

<b>информационные сообщения .....</b>	<b>2</b>
<b>аналитические материалы .....</b>	<b>5</b>
Состояние внутреннего финансового рынка в июне 2012 года .....	5
<b>кредитные организации.....</b>	<b>19</b>
Информация о регистрации и лицензировании кредитных организаций на 1 июля 2012 года .....	19
Информация о регистрации и лицензировании кредитных организаций во II квартале 2012 года .....	29
Объявление о банкротстве КБ “Холдинг-Кредит” ООО .....	38
Объявление временной администрации по управлению ООО КБ “Объединенный банк развития” .....	38
Информация о финансовом состоянии ООО КБ “Объединенный банк развития” .....	39
<b>ставки денежного рынка .....</b>	<b>40</b>
Сообщение Банка России .....	40
Показатели ставок межбанковского рынка с 16 по 20 июля 2012 года .....	41
<b>внутренний финансовый рынок .....</b>	<b>43</b>
<b>валютный рынок .....</b>	<b>43</b>
Официальные курсы иностранных валют, устанавливаемые Банком России .....	43
Показатели биржевых торгов за период с 16 по 20 июля 2012 года.....	44
<b>рынок драгоценных металлов .....</b>	<b>45</b>
Динамика учетных цен на драгоценные металлы .....	45
<b>рынок ГКО—ОФЗ—ОБР .....</b>	<b>45</b>
Официальные сообщения Банка России .....	45
Основные характеристики обращающихся выпусков ГКО—ОФЗ по состоянию на 20 июля 2012 года .....	47
<b>официальные документы .....</b>	<b>49</b>
Указание Банка России от 21.06.2012 № 2839-У “О внесении изменений в пункт 5.1 Положения Банка России от 19 июня 2009 года № 337-П “О порядке и критериях оценки финансового положения юридических лиц — учредителей (участников) кредитной организации” .....	49
Письмо Банка России от 16.07.2012 № 103-Т .....	50

## ИНФОРМАЦИЯ

Департамент внешних и общественных связей Банка России сообщает, что 13 июля 2012 года Совет директоров Банка России утвердил Указание Банка России от 16 июля 2012 года № 2851-У “О правилах составления и представления отчетности кредитными организациями в Центральный банк Российской Федерации” (далее — Указание Банка России № 2851-У).

Указание Банка России № 2851-У разработано в целях упорядочения ранее изданных нормативных актов Банка России, определяющих общие правила составления и представления банковской отчетности, в виде новой редакции Указания Банка России от 16 января

2004 года № 1375-У “О правилах составления и представления отчетности кредитными организациями в Центральный банк Российской Федерации”.

Текст утвержденного Советом директоров Указания Банка России № 2851-У размещен в разделе “Информационно-аналитические материалы” на официальном сайте Банка России в сети Интернет по адресу: <http://www.cbr.ru>.

В настоящее время Указание Банка России № 2851-У направлено на государственную регистрацию в Министерство юстиции Российской Федерации.

17.07.2012 г.

## ИНФОРМАЦИЯ

### о Положении Банка России от 16 июля 2012 года № 385-П

Департамент внешних и общественных связей Банка России сообщает, что в связи с принятием Федерального закона от 27 июня 2011 года № 161-ФЗ “О национальной платежной системе”, Федерального закона от 27 июня 2011 года № 162-ФЗ “О внесении изменений в отдельные законодательные акты Российской Федерации в связи с принятием Федерального закона “О национальной платежной системе”, Положения Банка России от 19 июня 2012 года № 383-П “О правилах осуществления перевода денежных средств” Департаментом бухгалтерского учета и отчетности Банка России подготовлен проект Указания Банка России “О внесении изменений в Положение Банка России от 26 марта 2007 года № 302-П “О правилах ведения бухгалтерского учета в кредитных организациях, расположенных на территории Российской Федерации” (далее — проект Указания). Данный проект Указания был направлен 25 мая 2012 года в Ассоциацию российских банков и Ассоциацию “Россия”, а также размещен на WEB-сайте Банка России в связи с необходимостью проведения независимой экспертизы на коррупциогенность в период с 27.06.2012 по 04.07.2012. Заключение независимых экспертов по указанному проекту в установленный период не поступали. В настоящее время проект Указания размещен на WEB-сайте Банка России в разделе “Информационно-аналитические материалы” “Нормативные документы и разъяснения к ним”.

Ввиду того, что суммарный объем изменений по тексту Положения Банка России от 26 марта 2007 года № 302-П, предусмотренный проектом Указания и ранее утвержденными Советом директоров Банка России Указа-

ниями от 11.10.2007 № 1893-У, от 08.10.2008 № 2090-У, от 06.11.2008 № 2120-У, от 12.12.2008 № 2149-У, от 25.11.2009 № 2343-У, от 11.12.2009 № 2358-У, от 06.07.2010 № 2477-У, от 28.09.2010 № 2500-У, от 08.11.2010 № 2514-У, от 29.12.2010 № 2553-У, от 04.07.2011 № 2654-У, от 26.08.2011 № 2679-У, от 14.09.2011 № 2692-У, от 01.12.2011 № 2736-У, от 04.04.2012 № 2800-У, от 31.05.2012 № 2820-У, составил более 50%, по рекомендации Министерства юстиции Российской Федерации Совет директоров Банка России утвердил Положение Банка России от 16.07.2012 года № 385-П “О правилах ведения бухгалтерского учета в кредитных организациях, расположенных на территории Российской Федерации” (далее — Положение № 385-П) в редакции проекта Указания и вышеперечисленных Указаний Банка России. При этом в связи со вступлением в силу 1 января 2013 года Федерального закона № 402-ФЗ “О бухгалтерском учете” из Положения № 302-П в пункте 1.1 и пункте 1.4 части I, в пункте 1 части III и в пункте 1.4 приложения 9 исключены ссылки на Федеральный закон № 129-ФЗ. В связи с необходимостью проведения независимой экспертизы на коррупциогенность в период с 6.07.2012 по 13.07.2012 Положение было размещено на WEB-сайте Банка России. Заключение независимых экспертов по указанному Положению в установленный период не поступали.

В настоящее время Положение № 385-П находится на регистрации в Министерстве юстиции Российской Федерации.

18.07.2012 г.

## ИНФОРМАЦИЯ

Департамент внешних и общественных связей Банка России сообщает, что объем международных резервов Российской Федерации по состоянию на 13 июля 2012 года составил 505,3 млрд. долларов США против 511,4 млрд. долларов США на 6 июля 2012 года.

19.07.2012 г.

## ИНФОРМАЦИЯ

Департамент внешних и общественных связей Банка России сообщает, что объем денежной базы в узком определении на 16 июля 2012 года составил 7219,1 млрд. рублей против 7133,5 млрд. рублей на 9 июля 2012 года.

Денежная база в узком определении включает выпущенные в обращение Банком России наличные деньги (с учетом остатков средств в кассах кредитных организаций) и остатки на счетах обязательных резервов по привлеченным кредитными организациями средствам в национальной валюте, депонируемых в Банке России.

20.07.2012 г.

## ИНФОРМАЦИЯ

### об Указании Банка России от 21 июня 2012 года № 2839-У\*

Департамент внешних и общественных связей Банка России сообщает, что Банком России издано Указание от 21 июня 2012 года № 2839-У "О внесении изменений в пункт 5.1 Положения Банка России от 19 июня 2009 года № 337-П "О порядке и критериях оценки финансового положения юридических лиц — учредителей (участников) кредитной организации" (далее — Указание Банка России № 2839-У), зарегистрированное Министерством юстиции Российской Федерации 13 июля 2012 года № 24910.

В соответствии с Указанием Банка России № 2839-У:

1) исключается необходимость представления в Банк России юридическими лицами (учредителями кредитной организации, приобретателями более 20 процентов акций (долей) кредитной организации, аффилированными лицами кредитной организации), имеющими рейтинги кредитоспособности высокого уровня, для оценки их финансового положения:

- расшифровок просроченной более 90 дней дебиторской задолженности;
- расшифровок долгосрочных и краткосрочных финансовых вложений;

— сведений для расчета суммы акций (долей), находящихся в перекрестном владении;

— сведений о дебиторской задолженности хозяйственных обществ, а также о финансовых вложениях в хозяйственные общества, которые ликвидированы, находятся в процессе ликвидации, признаны несостоятельными (банкротами) или в отношении которых возбуждено производство по делу о несостоятельности (банкротстве);

2) исключаются конкретные значения рейтингов национальных рейтинговых агентств, используемые для вышеуказанных целей, и устанавливается, что перечень национальных рейтинговых агентств и присвоенные ими минимальные уровни рейтингов кредитоспособности определяются Советом директоров Банка России.

Указание Банка России № 2839-У вступает в силу по истечении 10 дней после дня его официального опубликования в "Вестнике Банка России".

20.07.2012 г.

## ИНФОРМАЦИЯ

Департамент внешних и общественных связей Банка России сообщает, что 13 июля 2012 года Совет директоров Банка России принял решение утвердить следующий перечень национальных рейтинговых агентств, а также минимальные уровни рейтингов кредитоспособности юридических лиц для каждого из включенных в указанный перечень агентств, рейтинги

\* Опубликовано в разделе "Официальные документы".

которых применяются Банком России в рамках Указания Банка России от 21 июня 2012 года № 2839-У "О внесении изменений в пункт 5.1 Положения Банка России от 19 июня 2009 года № 337-П "О порядке и критериях оценки финансового положения юридических лиц — учредителей (участников) кредитной организации", при соответствии которым юридические лица (учредители создаваемой путем учреждения кредитной организации и приобретатели, ходатайствующие о выдаче предварительного согласия Банка России на приобретение более 20 процентов акций (долей) кредитной организации, аффилированные лица кредитной организации) имеют право представить сокращенный перечень документов, установленный Положением Банка России от 19 июня 2009 года № 337-П "О порядке и критериях оценки финансового положения юридических лиц — учредителей (участников) кредитной организации" (далее — Положение № 337-П):

в целях применения подпункта 5.1.1 Положения № 337-П

№	Национальное рейтинговое агентство	Минимальный уровень рейтинга кредитоспособности
1	Рейтинговое агентство "RusRating"	"AA–"
2	Рейтинговое агентство "Эксперт РА"	Не применяется
3	Рейтинговое агентство "Национальное Рейтинговое Агентство"	Не применяется
4	Рейтинговое агентство "АК&М"	Не применяется
5	Рейтинговое агентство "Мудис Интерфакс"	"Aaa.ru"

в целях применения подпункта 5.1.13 Положения № 337-П

№	Национальное рейтинговое агентство	Минимальный уровень рейтинга кредитоспособности
1	Рейтинговое агентство "RusRating"	"BB"
2	Рейтинговое агентство "Эксперт РА"	"A"
3	Рейтинговое агентство "Национальное Рейтинговое Агентство"	"A"
4	Рейтинговое агентство "АК&М"	"A"
5	Рейтинговое агентство "Мудис Интерфакс"	"A2.ru"

20.07.2012 г.

## ИНФОРМАЦИЯ

Департамент внешних и общественных связей Банка России сообщает результаты мониторинга в июле 2012 г. максимальных процентных ставок (по вкладам в российских рублях) десяти кредитных организаций\*, привлекающих наибольший объем депозитов физических лиц:

I декада июля — 9,94%;

II декада июля — 9,97%.

Сведения о динамике результатов мониторинга представлены в подразделе "Показатели деятельности кредитных организаций" раздела "Статистика" на официальном сайте Банка России.

20.07.2012 г.

## ОФИЦИАЛЬНОЕ СООБЩЕНИЕ

### о проведении ломбардного кредитного аукциона и аукциона прямого РЕПО

Департамент внешних и общественных связей Банка России сообщает, что Банк России принял решение о проведении 24 июля 2012 года ломбардного кредитного аукциона и аукциона прямого РЕПО на срок 1 неделя.

Дата проведения аукционов	Дата предоставления средств	Дата возврата средств
24.07.2012	25.07.2012	01.08.2012

23.07.2012 г.

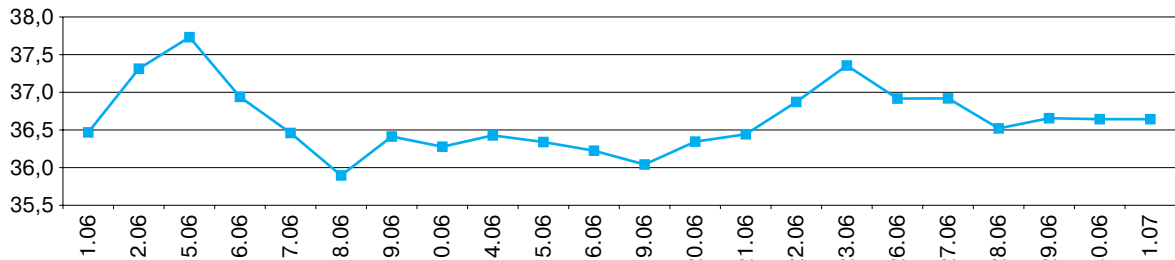
\* СБЕРБАНК РОССИИ (1481) — [www.sbrf.ru](http://www.sbrf.ru), ВТБ 24 (1623) — [www.vtb24.ru](http://www.vtb24.ru), БАНК МОСКВЫ (2748) — [www.bm.ru](http://www.bm.ru), РАЙФФАЙЗЕН-БАНК (3292) — [www.raiffeisen.ru](http://www.raiffeisen.ru), ГАЗПРОМБАНК (354) — [www.gazprombank.ru](http://www.gazprombank.ru), РОСБАНК (2272) — [www.rosbank.ru](http://www.rosbank.ru), АЛЬФА-БАНК (1326) — [www.alfabank.ru](http://www.alfabank.ru), УРАЛСИБ (2275) — [bank.uralsib.ru](http://bank.uralsib.ru), ПРОМСВЯЗЬБАНК (3251) — [www.psbank.ru](http://www.psbank.ru), РОССЕЛЬХОЗБАНК (3349) — [www.rshb.ru](http://www.rshb.ru). Мониторинг проведен Департаментом банковского надзора Банка России с использованием информации, представленной на указанных Web-сайтах. Публикуемый показатель является индикативным.

## СОСТОЯНИЕ ВНУТРЕННЕГО ФИНАНСОВОГО РЫНКА В ИЮНЕ 2012 ГОДА

### Валютный рынок

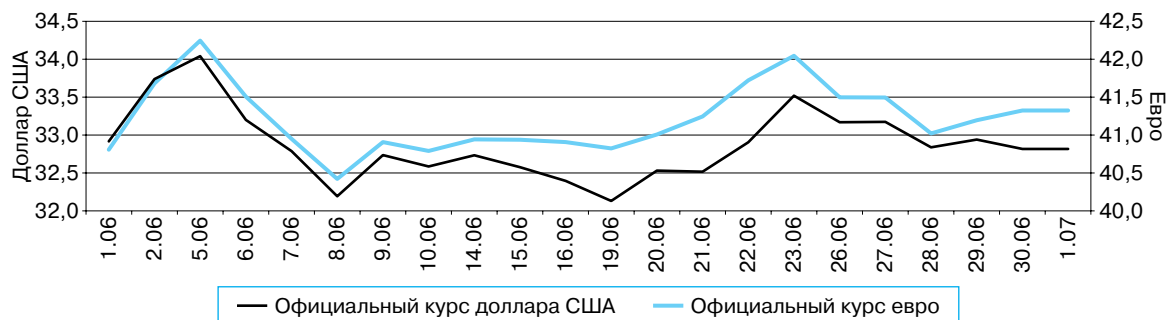
В июне продолжение снижения цен на энергоносители на мировом товарном рынке на фоне неопределенности с обслуживанием суверенного долга рядом стран еврозоны способствовало повышенному спросу на иностранную валюту на внутреннем валютном рынке. В этих условиях Банк России проводил операции по продаже иностранной валюты на внутреннем валютном рынке, нетто-объем которых по итогам месяца составил 2,4 млрд. долл. США.

**Рисунок 1. Динамика рублевой стоимости бивалютной корзины Банка России (руб.)**



Курсы ведущих мировых валют к рублю в рассматриваемый период колебались в широком горизонтальном коридоре. По итогам месяца официальный курс доллара США к рублю снизился на 0,3% (до 32,8169 руб. за доллар США на 1.07.2012), курс евро к рублю повысился на 1,3% (до 41,3230 руб. за евро на ту же дату).

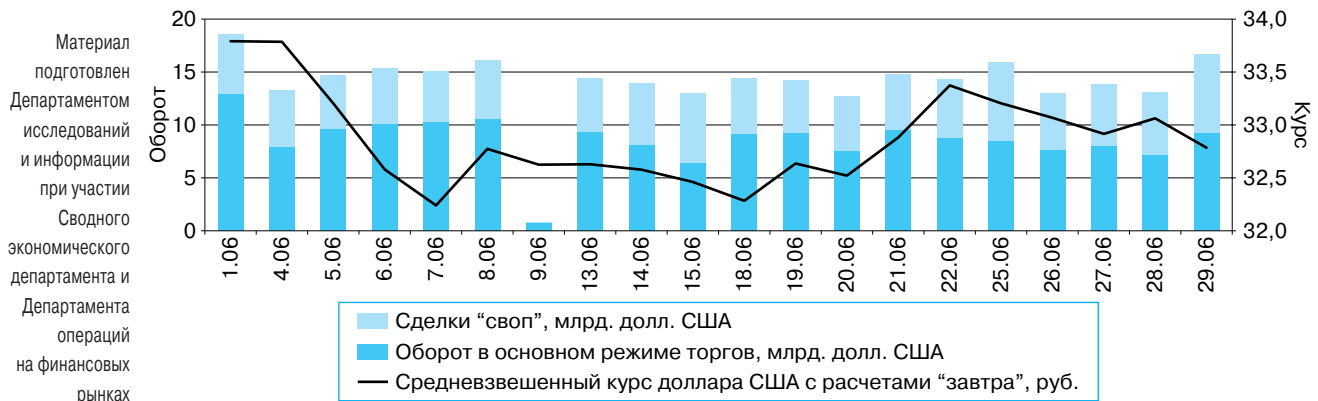
**Рисунок 2. Динамика официальных курсов иностранных валют к рублю (руб.)**



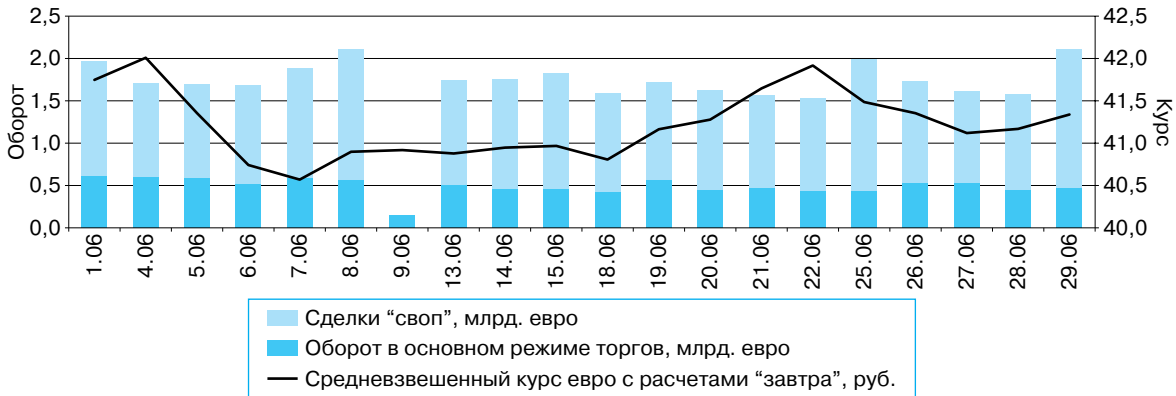
Объемы торгов на внутреннем валютном рынке в июне несколько возросли при значительном увеличении биржевого оборота по паре рубль/доллар США.

Средний дневной биржевой оборот торгов по операциям рубль/доллар США в июне по сравнению с маем увеличился на 18,1% — до 13,9 млрд. долл. США, средний дневной биржевой оборот по операциям рубль/евро сократился на 5,5% — до 1,7 млрд. евро.

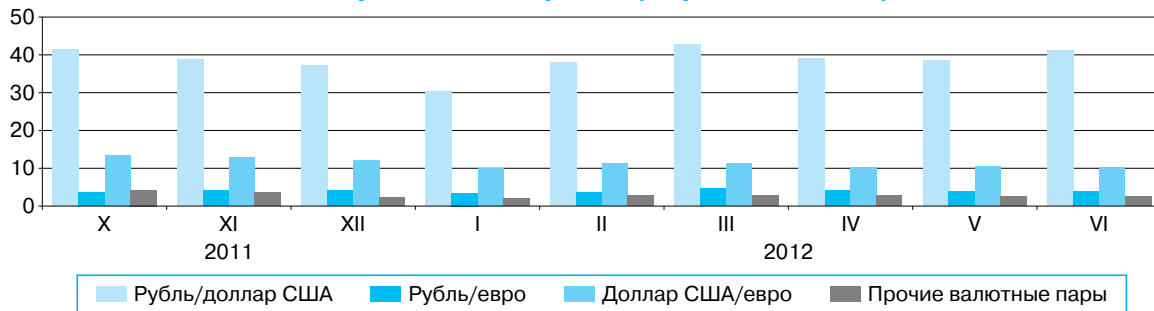
**Рисунок 3. Характеристики торгов по доллару США к рублю на ЕТС**



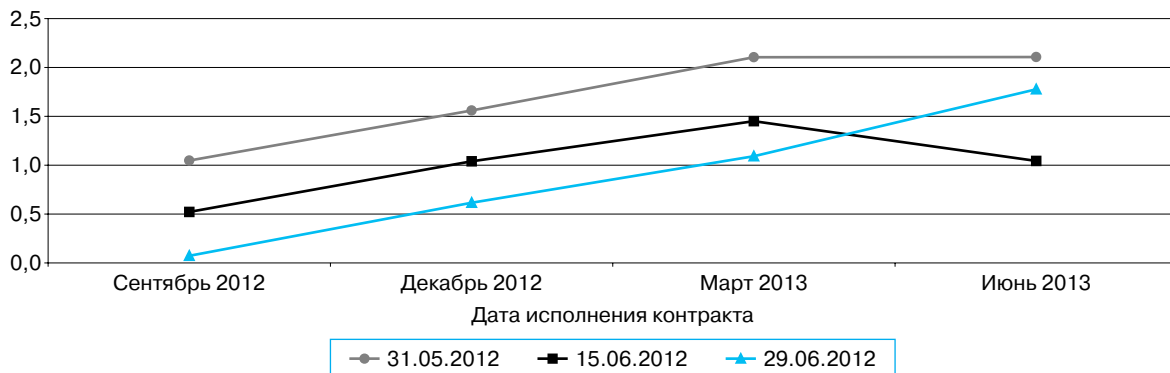
Материал подготовлен Департаментом исследований и информации при участии Сводного экономического департамента и Департамента операций на финансовых рынках

**Рисунок 4. Характеристики торгов по евро к рублю на ETC**

Общий средний дневной оборот межбанковских биржевых и внебиржевых кассовых конверсионных операций по всем валютным парам в пересчете на доллары США в июне по сравнению с маем возрос на 4,6% (до 57,9 млрд. долл. США) за счет увеличения объема по операциям рубль/доллар США (на 6,6% — до 41,1 млрд. долл. США) и по операциям рубль/евро (на 3,6% — до 3,9 млрд. в долларовом эквиваленте). При этом объемы операций с валютной парой доллар США/евро сократились на 1,1% — до 10,3 млрд. долл. США.

**Рисунок 5. Средний дневной оборот межбанковских кассовых конверсионных операций (млрд. долл. США)**

На срочном рынке FORTS в последний день месяца котировки срочных контрактов на доллар США с исполнением 15.09.2012 составляли 32,86 руб. за доллар, с исполнением 15.12.2012 — 33,40 руб. за доллар, с исполнением 15.03.2013 — 33,88 руб. за доллар. Динамика спредов между фьючерсными и текущими котировками доллара США к рублю свидетельствовала об ослаблении ожиданий участниками срочного валютного рынка роста номинального курса доллара США к концу июня.


**Рисунок 6. Фьючерсные спреды по контрактам на курс доллара США к рублю на срочном рынке FORTS (руб.)**

### Денежный рынок

В июне Банк России исходя из оценки инфляционных рисков и перспектив экономического роста оставил без изменения ставку рефинансирования и процентные ставки по своим основным операциям. Вместе с тем были изменены с 18.06.2012 параметры расчета своп-разницы по сделкам “валютный своп”: снижена процентная ставка по рублевой части до 6,5% годовых, по валютной части — до 0% годовых.

Безналичные банковские резервы (включающие средства кредитных организаций на корреспондентских, депозитных счетах и счетах обязательных резервов в Банке России) увеличились за рассматриваемый период почти на 225 млрд. руб. и на 1.07.2012 составили 1319,6 млрд. рублей. Вместе с тем средний дневной объем безналичных банковских резервов<sup>1</sup> в июне уменьшился до 1145,7 млрд. руб. по сравнению с 1192,5 млрд. руб. в мае.

**Рисунок 7. Факторы изменения совокупных банковских резервов за июнь 2012 года (млрд. руб.)\***



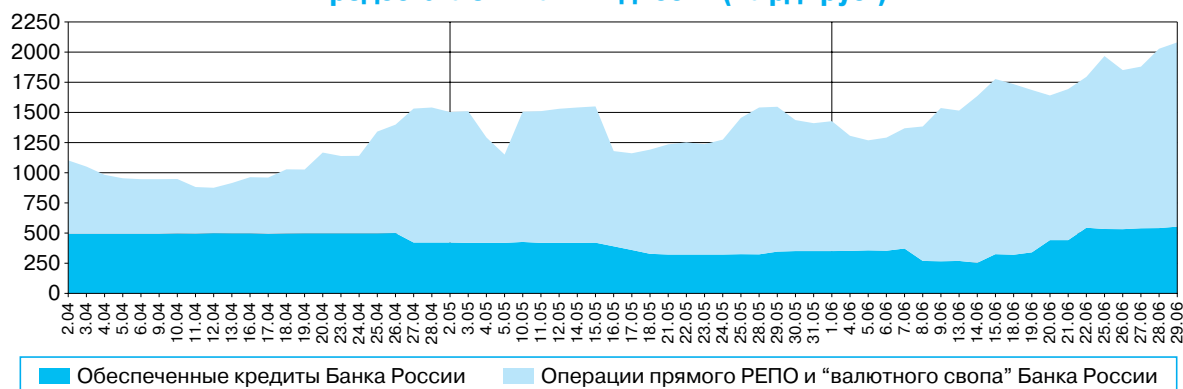
\* В соответствии с направлением их влияния на совокупные банковские резервы.

\*\* Изменение требований Банка России к кредитным организациям по инструментам предоставления ликвидности и сальдо прямых покупок/продаж государственных ценных бумаг из портфеля Банка России.

Требования Банка России к кредитным организациям по инструментам предоставления ликвидности на 1.07.2012 составили 2080,6 млрд. руб. (на 1.06.2012 — 1411,3 млрд. руб.). Средний дневной объем указанных требований возрос с 1383,9 млрд. руб. за май до 1625,6 млрд. руб. за июнь. В их структуре доля операций РЕПО и “валютный своп” составила 75,9%, доля обеспеченных кредитов<sup>2</sup> — 24,1% (в мае — 73,0 и 27,0% соответственно).

В июне Банк России в ходе операций прямого РЕПО предоставил кредитным организациям 10,4 трлн. руб. (в мае — 8,1 трлн. руб.). Кроме того, Банк России заключил сделки “валютный своп” на общую сумму 8,6 млрд. долл. США и 1,1 млрд. евро (в мае — 0,3 млрд. долл. США и 0,9 млрд. евро). Объем ломбардных кредитов за рассматриваемый период составил 20,1 млрд. руб., объем других обеспеченных кредитов — 377,2 млрд. руб. (за май — 20,5 и 46,5 млрд. руб. соответственно).

**Рисунок 8. Требования Банка России к кредитным организациям по инструментам предоставления ликвидности (млрд. руб.)**

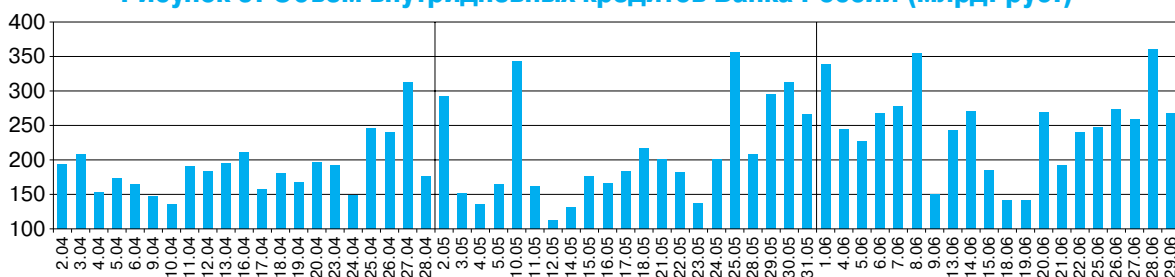


<sup>1</sup> Средние дневные значения совокупных банковских резервов, их отдельных компонентов, а также требований Банка России к кредитным организациям по инструментам предоставления ликвидности рассчитаны по рабочим дням по формуле средней хронологической.

<sup>2</sup> Включая кредиты овернайт, ломбардные кредиты, кредиты под нерыночные активы или поручительства, кредиты под обеспечение золотом.

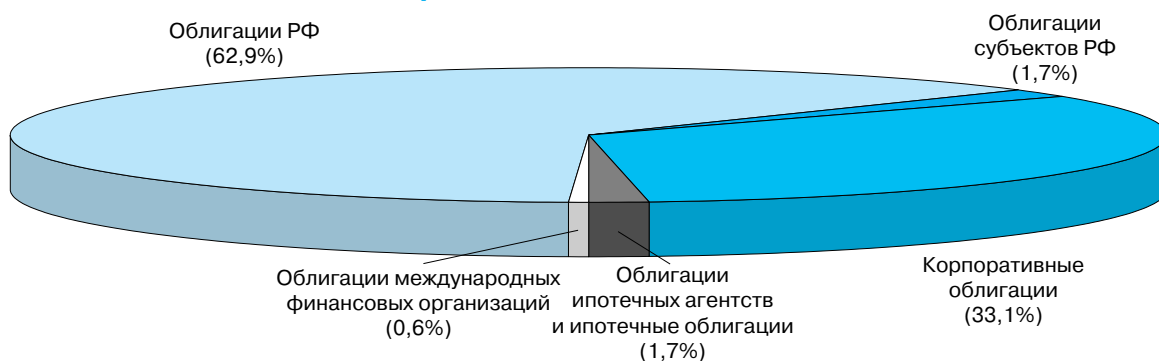
В июне Банк России предоставил внутрисдневные кредиты в объеме 4,9 трлн. руб., кредиты овернайт — 18,9 млрд. руб. (в мае — 4,4 трлн. и 20,5 млрд. руб. соответственно).

**Рисунок 9. Объем внутрисдневных кредитов Банка России (млрд. руб.)**



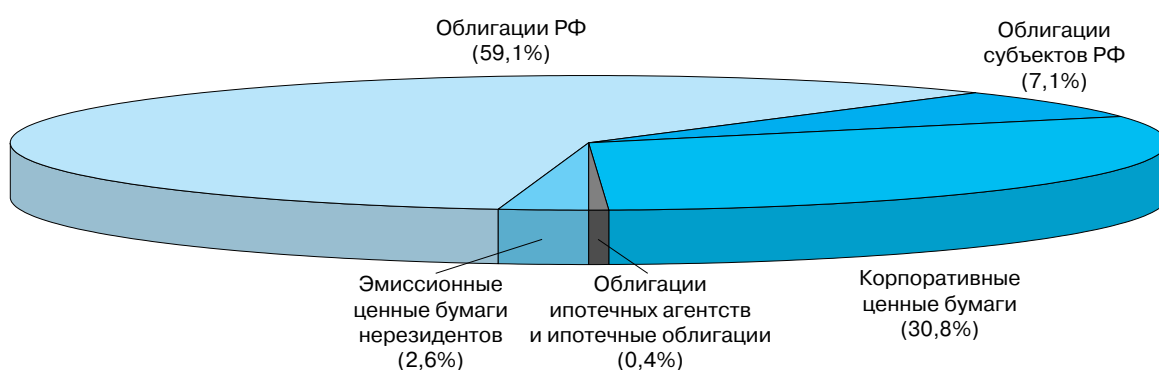
В структуре обеспечения по кредитам, предоставляемым в соответствии с Положением Банка России № 236-П (внутрисдневные кредиты, кредиты овернайт и ломбардные кредиты), и сделок прямого РЕПО доли облигаций Российской Федерации в июне составили 62,9 и 59,1% соответственно.

**Рисунок 10. Структура ценных бумаг, переданных кредитными организациями в обеспечение кредитов Банка России\* в июне 2012 года**



\* В соответствии с Положением Банка России № 236-П.

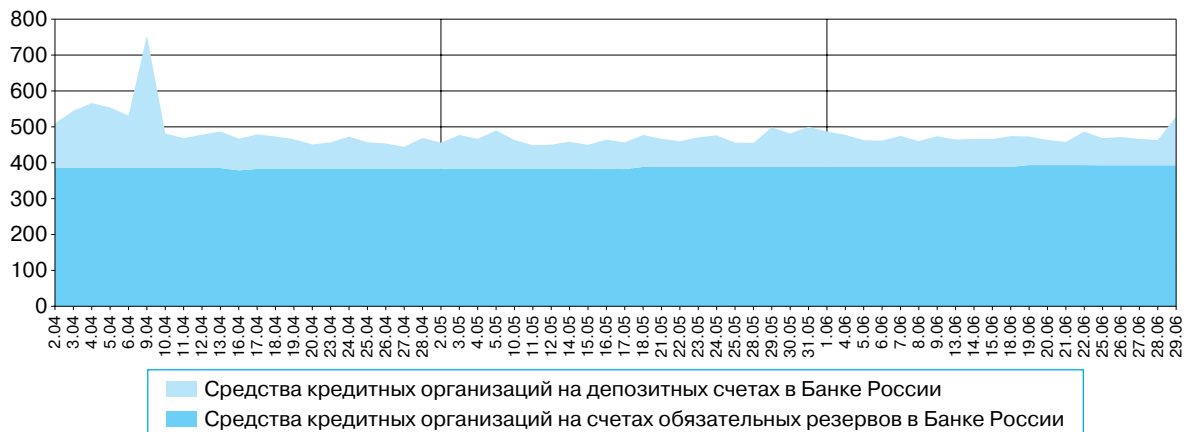
**Рисунок 11. Структура ценных бумаг, использованных кредитными организациями в операциях прямого РЕПО с Банком России\* в июне 2012 года**



\* Рассчитано по предварительным данным.

В июне состоялось два аукциона по размещению средств федерального бюджета на депозиты в коммерческих банках на срок 28 дней на общую сумму 15,3 млрд. руб. (в мае на двух аукционах на сроки 7 и 14 дней было размещено 23,9 млрд. руб.).



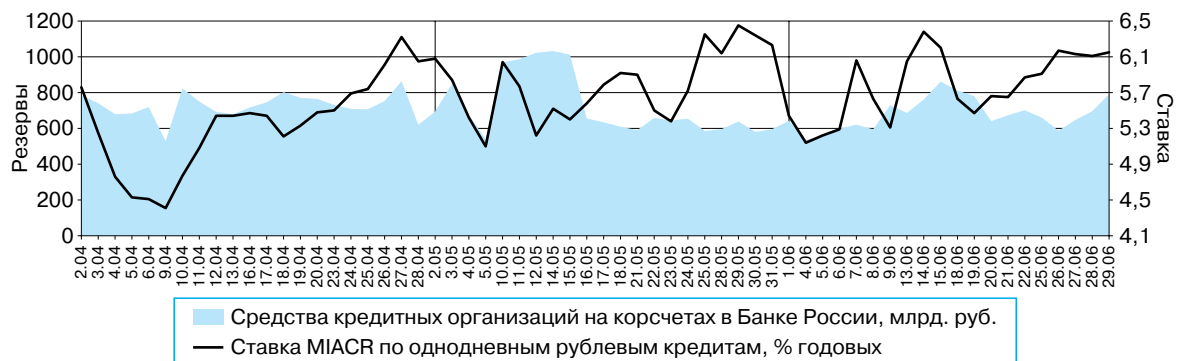
**Рисунок 12. Операции Банка России по абсорбированию ликвидности (млрд. руб.)\***

\* Остатки на конец дня.

Средства кредитных организаций на депозитных счетах в Банке России увеличились со 112,2 млрд. руб. на 1.06.2012 до 135,8 млрд. руб. на 1.07.2012, в среднем в июне они составили 81,5 млрд. рублей. В рассматриваемый период в структуре депозитов преобладали средства, размещенные на срок 1 день. В июне не проводились депозитные аукционы на срок 1 неделя, но состоялось четыре депозитных аукциона на срок 1 месяц.

Средства кредитных организаций на счетах обязательных резервов в Банке России увеличились с 388,1 млрд. руб. на 1.06.2012 до 393,1 млрд. руб. на 1.07.2012. Объем усредняемых обязательных резервов, поддерживаемых кредитными организациями на корсчетах в Банке России, в период с 10.06.2012 по 10.07.2012 составил 526,4 млрд. руб. (в период с 10.05.2012 по 10.06.2012 — 517,3 млрд. руб.).

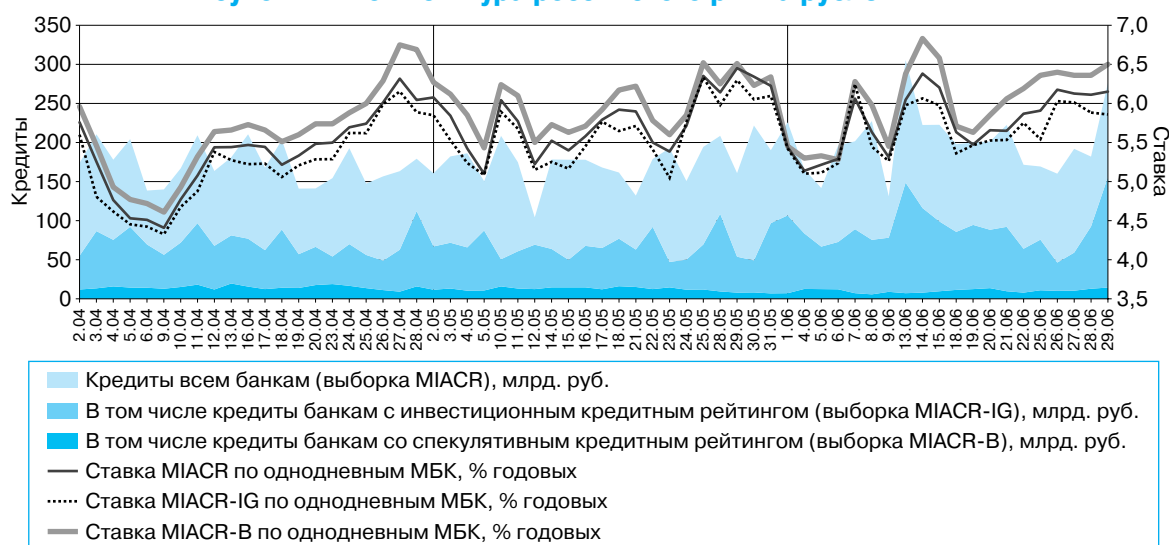
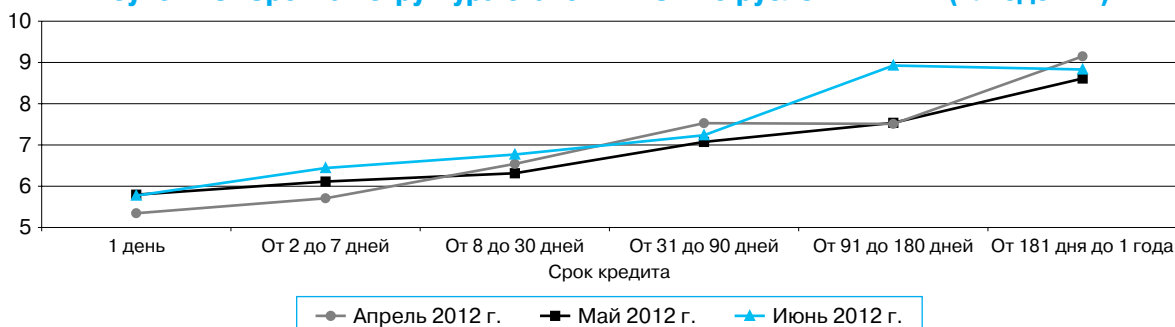
Остатки средств кредитных организаций на корреспондентских счетах в Банке России возросли с 595,7 млрд. руб. на 1.06.2012 до 790,7 млрд. руб. на 1.07.2012, их средний дневной объем уменьшился в июне до 674,0 млрд. руб. по сравнению с 725,5 млрд. руб. в мае.

**Рисунок 13. Корреспондентские счета в Банке России\* и ставка MIACR**

\* Остатки на конец дня.

Ситуация на российском денежном рынке в анализируемый период была сравнительно спокойной. Среднемесячная ставка MIACR по однодневным рублевым МБК в июне почти не изменилась по сравнению с маем и составила 5,8% годовых. Волатильность процентных ставок по однодневным рублевым МБК оставалась умеренной. Размах колебаний ставки MIACR по однодневным рублевым МБК в июне составил 1,2 процентного пункта против 1,4 процентного пункта в мае.

В сегменте рублевых межбанковских кредитов на более длительные сроки среднемесячные показатели ставок повысились. Среднемесячная ставка MIACR по кредитам на срок 2—7 дней увеличилась с 6,1% годовых в мае до 6,4% годовых в июне, на срок 8—30 дней — с 6,3 до 6,8% годовых, на срок 31—90 дней — с 7,1 до 7,2% годовых, на срок 91—180 дней — с 7,5 до 8,9% годовых, на срок от 181 дня до 1 года — с 8,6 до 8,8% годовых. Подобное изменение срочной структуры ставок МБК может свидетельствовать о том, что участники рынка ожидают дальнейшего повышения процентных ставок по межбанковским кредитам в среднесрочной перспективе.

**Рисунок 14. Конъюнктура российского рынка рублевых МБК****Рисунок 15. Срочная структура ставок MIACR по рублевым МБК (% годовых)**

Активность участников рынка МБК в июне увеличилась по сравнению с предшествующим месяцем, при этом опережающими темпами росли обороты операций предоставления МБК российским банкам, имеющим инвестиционный кредитный рейтинг. Средний дневной оборот рынка МБК по выборке MIACR в июне составил 201 млрд. руб., что на 15% больше аналогичного показателя в мае. Обороты операций предоставления МБК российским банкам, имеющим инвестиционный кредитный рейтинг, в анализируемый период составили 79 млрд. руб. в день, что на 43% больше аналогичного показателя предшествующего месяца. Обороты операций предоставления МБК российским банкам, имеющим спекулятивный кредитный рейтинг, в июне составили 10 млрд. руб. в день, что на 17% меньше данного показателя в мае.

Доля просроченной задолженности в общем объеме размещенных рублевых МБК по состоянию на 1.06.2012 составила 0,38% (в предшествующем месяце — 0,37%). Спред между среднемесячными ставками MIACR-B (фактическая ставка по кредитам, предоставленным российским банкам, имеющим спекулятивный кредитный рейтинг) и MIACR-IG (фактическая ставка по кредитам, предоставленным российским банкам, имеющим инвестиционный кредитный рейтинг) по однодневным кредитам составил 37 базисных пунктов (в мае — 36 базисных пунктов).

Ставки валютных МБК, размещаемых российскими банками, в июне определялись прежде всего конъюнктурой мирового денежного рынка. Среднемесячная ставка MIACR по однодневным МБК в долларах США составила в рассматриваемый период 0,2% годовых.

### Рынок ОФЗ

В июне состоялись четыре аукциона по размещению выпусков ОФЗ-ПД на срок от 3,0 до 8,8 года, спрос инвесторов составил от 66 до 188% от объема предложения. Эмитентом было реализовано 58% (57,9 млрд. руб.) от суммарного номинального объема предложения (в мае размещение облигаций не проводилось).

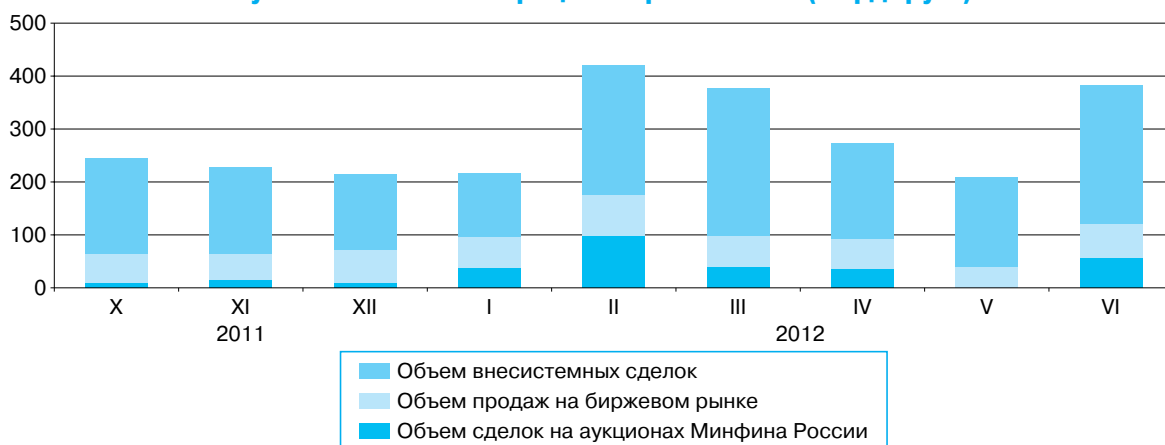
В соответствии с платежным графиком Минфин России выплатил в июне 15,1 млрд. руб. в виде купонного дохода по пяти выпускам ОФЗ. По итогам месяца рыночный портфель гособлигаций возрос на 2,0% — до 3012,3 млрд. руб. по номиналу. Дюрация рыночного портфеля ОФЗ уменьшилась на 8 дней и на конец июня составила 3,7 года.

Таблица 1. Параметры и результаты аукционов по размещению ОФЗ

Параметры выпусков				
Дата аукциона	6.06.2012	14.06.2012	20.06.2012	27.06.2012
Номер выпуска	25079	26205	26208	25080
Объем предложения, млрд. руб.	10,0	15,0	39,0	35,0
Срок обращения, дней	1 092	3 226	2 443	1 757
Дата погашения	3.06.2015	14.04.2021	27.02.2019	19.04.2017
Результаты аукционов				
Объем спроса по номиналу, млрд. руб.	18,83	20,84	28,73	23,10
Объем спроса по рыночной стоимости, млрд. руб.	18,53	19,44	27,78	22,10
Объем размещения по номиналу, млрд. руб.	8,71	13,65	21,69	13,85
Объем выручки, млрд. руб.	8,60	13,06	21,30	13,64
Цена отсечения, % от номинала	98,67	94,62	96,02	97,16
Средневзвешенная цена, % от номинала	98,72	94,69	96,05	97,18
Доходность по цене отсечения, % годовых	7,64	8,65	8,45	8,28
Доходность по средневзвешенной цене, % годовых	7,62	8,64	8,45	8,28
Премия (+) / дисконт (-) к доходности выпуска на вторичном рынке, базисных пунктов	11	3	2	3

Объем сделок, заключенных с ОФЗ на ММВБ-РТС, в июне возрос по сравнению с маем: в основном режиме торгов — на 64%, во внесистемном режиме — на 54%, составив 63,8 и 261,1 млрд. руб. по фактической стоимости соответственно.

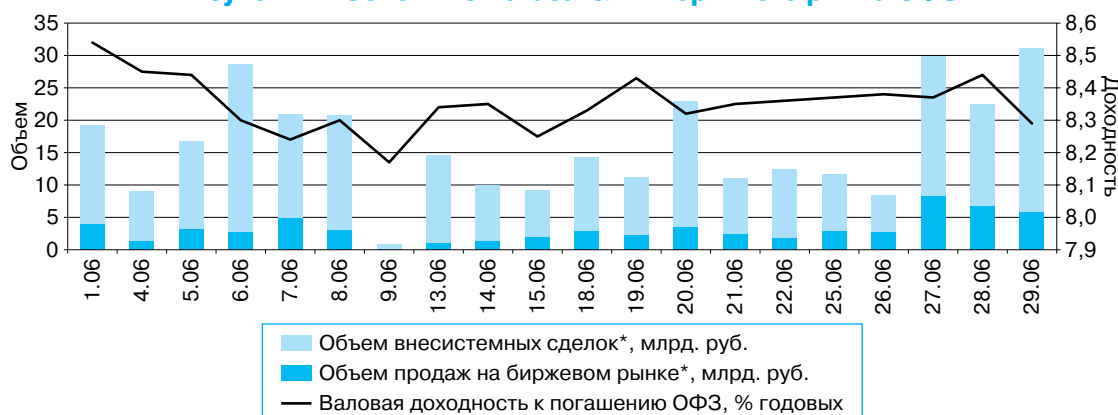
Рисунок 16. Объем операций на рынке ОФЗ (млрд. руб.)\*



\* По фактической стоимости.

Средняя за июнь валовая доходность ОФЗ<sup>3</sup> повысилась относительно среднего показателя за предыдущий месяц на 35 базисных пунктов — до 8,35% годовых. Валовая доходность ОФЗ на конец июня составила 8,29% годовых, увеличившись относительно показателя на конец мая на 2 базисных пункта.

Рисунок 17. Основные показатели вторичного рынка ОФЗ

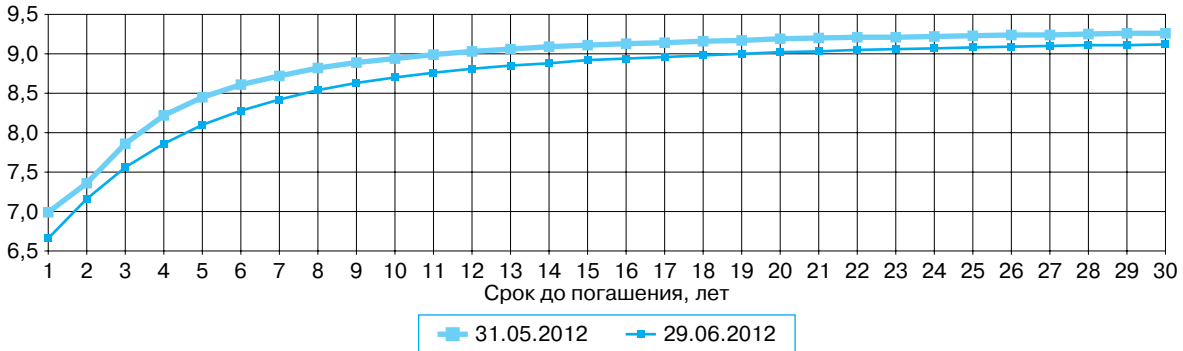


\* По фактической стоимости.

<sup>3</sup> Валовая доходность к погашению наиболее ликвидных ОФЗ (RGBY) рассчитывается ММВБ-РТС.

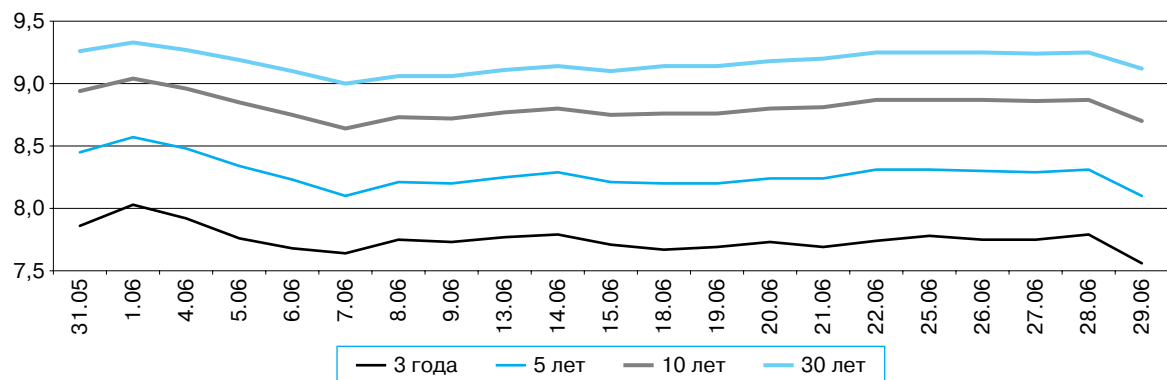
Кривая бескупонной доходности ОФЗ на конец анализируемого периода была возрастающей на всем протяжении, сдвинувшись вниз относительно конца мая. Угол наклона кривой бескупонной доходности ОФЗ незначительно увеличился.

**Рисунок 18. Кривая бескупонной доходности ОФЗ (% годовых)**



По итогам июня бескупонная доходность ОФЗ на срок 3; 5; 10 и 30 лет снизилась на 30; 35; 24 и 14 базисных пунктов соответственно.

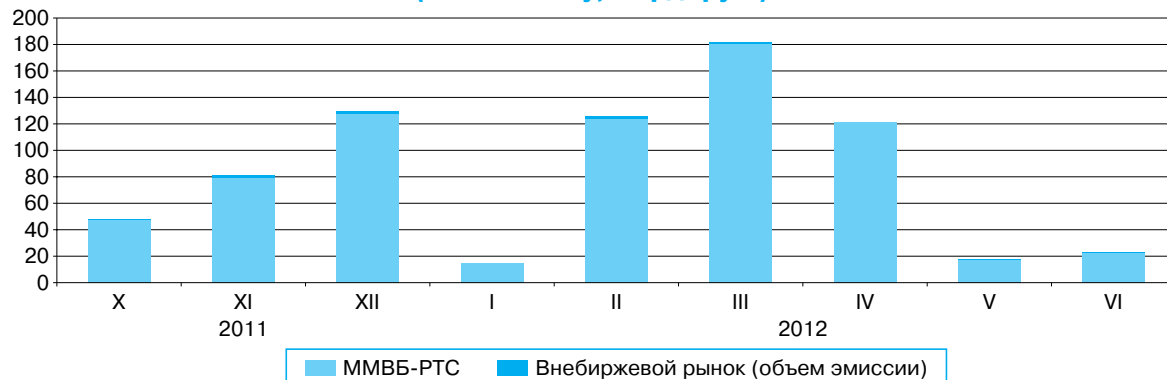
**Рисунок 19. Динамика бескупонной доходности ОФЗ на различные сроки (% годовых)**



### Рынок корпоративных ценных бумаг

**Рынок корпоративных облигаций.** В июне на рынке корпоративных облигаций сохранялась низкая активность его участников. На ММВБ-РТС в рассматриваемый период состоялось размещение семи новых выпусков корпоративных облигаций суммарным объемом 22,5 млрд. руб. по номиналу (в мае — восьми новых выпусков корпоративных облигаций суммарным объемом 17,3 млрд. руб. по номиналу). На внебиржевом рынке был размещен один выпуск корпоративных облигаций объемом эмиссии 0,5 млрд. рублей.

**Рисунок 20. Объем первичного размещения корпоративных облигаций (по номиналу, млрд. руб.)**



По данным информационного агентства "Сбондс.ру", в июне осуществлено погашение 18 выпусков корпоративных облигаций суммарным объемом 52,3 млрд. рублей. Объем порт-

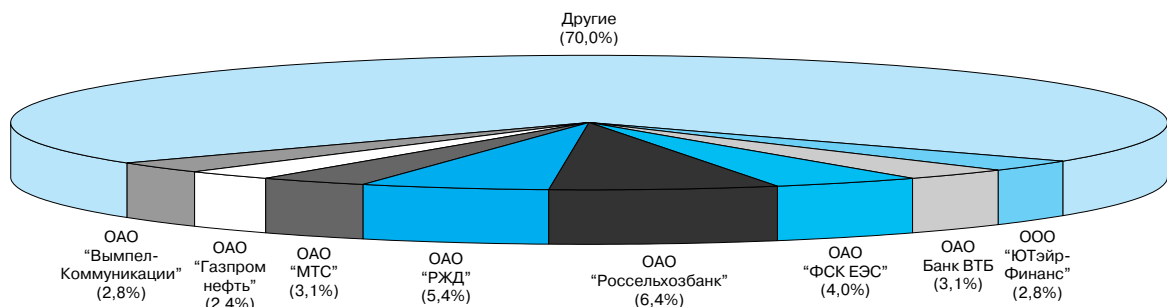
феля обращающихся корпоративных облигаций уменьшился на 0,8%, составив на конец месяца 3712,0 млрд. руб. по номиналу.

Количество неисполненных обязательств по корпоративным облигациям увеличилось. По данным информационного агентства "Сбондс.ру", в июне были зафиксированы три дефолта и один технический дефолт по корпоративным облигациям эмитентов низкого кредитного качества (в мае — один дефолт).

Суммарный объем вторичных торгов корпоративными облигациями на ММВБ-РТС в июне уменьшился по сравнению с предыдущим месяцем на 7,5% — до 324,5 млрд. рублей. Средний дневной оборот торгов увеличился на 6,4% и составил 16,2 млрд. рублей.

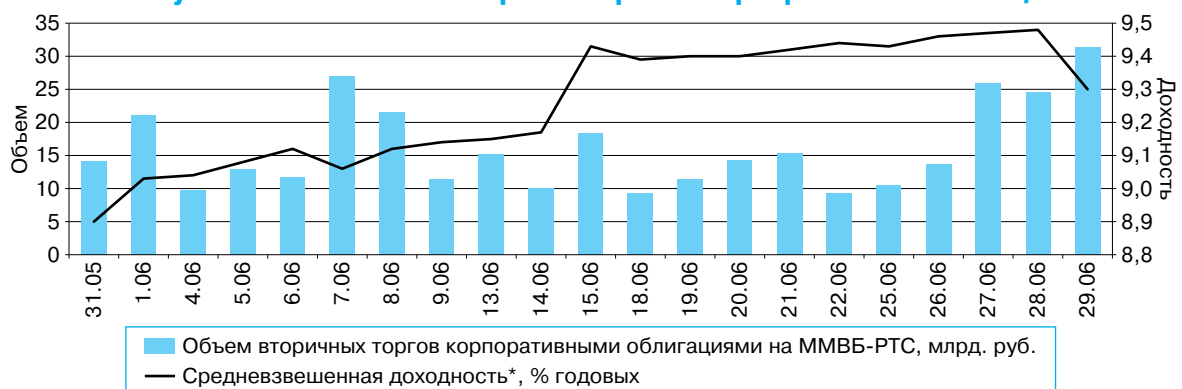
На вторичных торгах корпоративными облигациями на ММВБ-РТС в июне наибольшие объемы операций приходились на облигации кредитных организаций, компаний металлургического и нефтегазового секторов, финансовых компаний и электроэнергетического сектора. Доля корпоративных облигаций восьми ведущих эмитентов в суммарном обороте вторичных торгов составила 30,0% (в мае — 35,9%).

**Рисунок 21. Структура вторичных торгов корпоративными облигациями на ММВБ-РТС в июне 2012 года**



В июне продолжился рост доходности наиболее ликвидных корпоративных облигаций (рассчитывается информационным агентством "Сбондс.ру" по группе выпусков), и 28.06.2012 был зафиксирован ее максимум с конца февраля 2010 г. — 9,48% годовых. Средняя за месяц доходность корпоративных облигаций по сравнению с маем повысилась на 50 базисных пунктов — до 9,28% годовых. Диапазон колебаний доходности составил от 9,03 до 9,48% годовых (в мае — от 8,48 до 9,08% годовых).

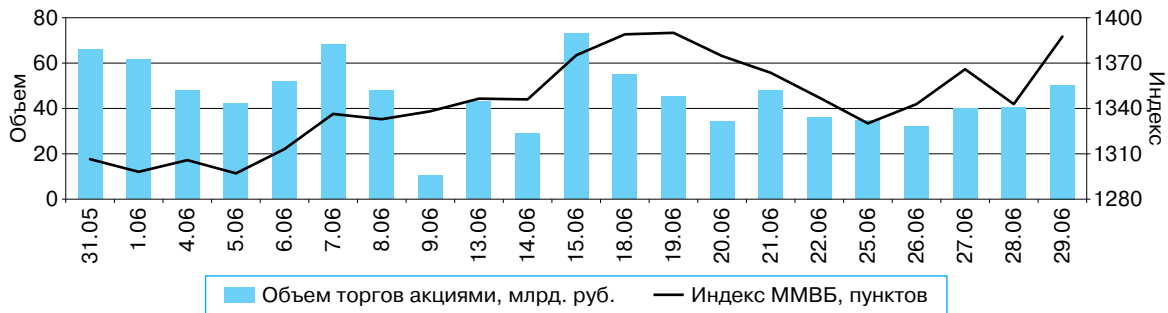
**Рисунок 22. Показатели вторичного рынка корпоративных облигаций**



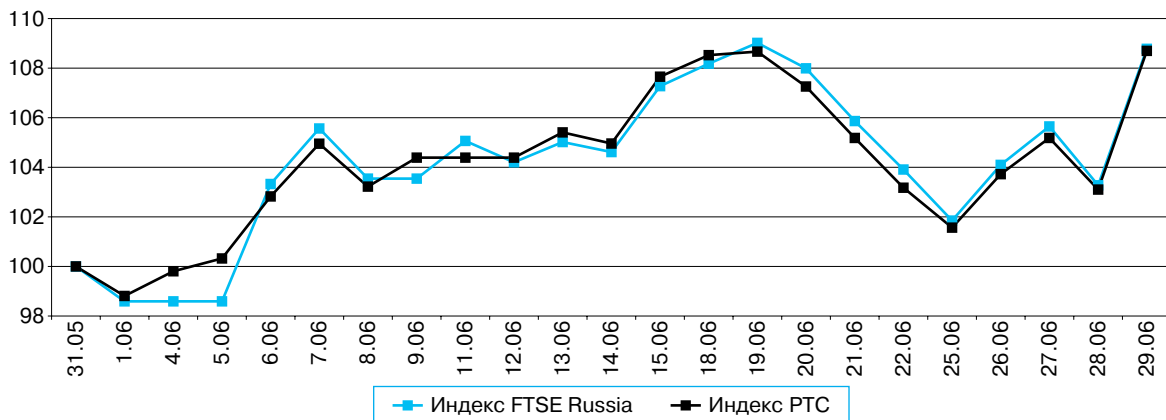
\* По данным информационного агентства "Сбондс.ру".

**Рынок акций.** Котировки российских акций в анализируемый период преимущественно повышались на фоне роста "аппетита" к риску у глобальных инвесторов и возобновления притока краткосрочного капитала на вторичный сегмент российского рынка акций. На конец июня по отношению к концу мая индекс ММВБ увеличился на 6,2% — до 1387,52 пункта, диапазон его колебаний составлял в июне 1297,04—1389,97 пункта. Индекс РТС повысился на 8,7% — до 1350,51 пункта, изменяясь в течение месяца от 1227,65 до 1350,51 пункта. Прирост индекса АДР (ГДР) на российские акции на Лондонской фондовой бирже составил 8,8%.

**Рисунок 23. Динамика индекса ММВБ и объемов вторичных торгов акциями на ММВБ-РТС**



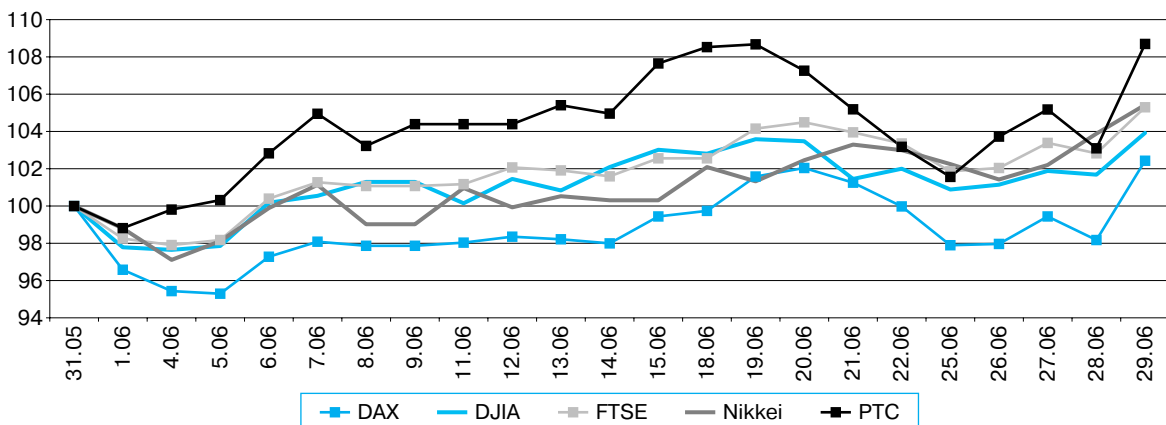
**Рисунок 24. Темпы изменения индекса РТС и индекса депозитарных расписок на акции российских компаний (FTSE Russia) на Лондонской фондовой бирже (%)\***



\* За 100% приняты значения индексов на 31.05.2012.

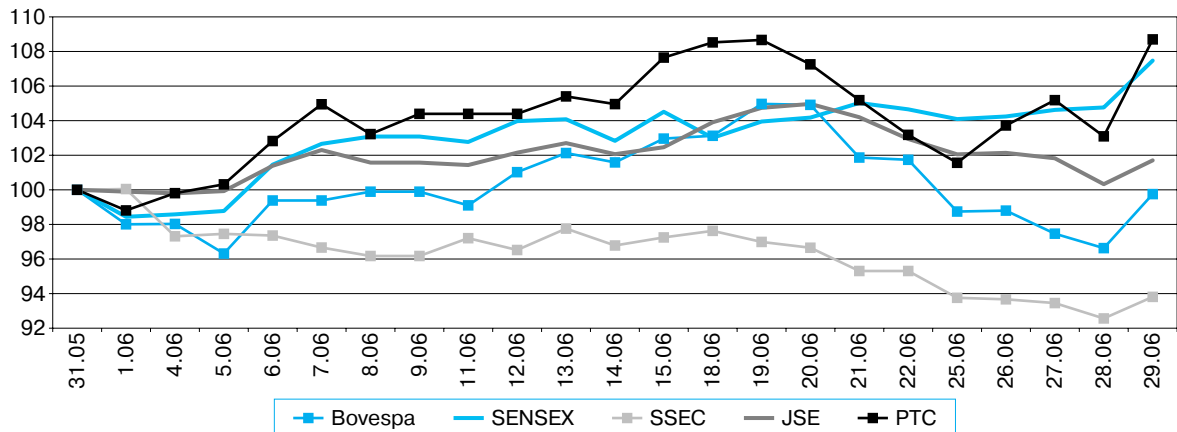
В июне темпы прироста фондовых индексов развитых и большинства развивающихся стран также были положительными. Индексы развитых стран: Nikkei Токийской фондовой биржи (Япония), FTSE Лондонской фондовой биржи (Соединенное Королевство), Dow Jones Нью-Йоркской фондовой биржи (США) и DAX Франкфуртской фондовой биржи (Германия) повысились на 5,4; 5,3; 3,9 и 2,4% соответственно. Индексы стран — партнеров России по группе BRICS: SENSEX Национальной биржи Индии и JSE Йоханнесбургской фондовой биржи (ЮАР) повысились на 7,5 и 1,7% соответственно. Иную динамику по итогам месяца продемонстрировали индекс SSEC Шанхайской фондовой биржи (Китай), понизившийся на 6,2%, и индекс Bovespa Фондовой биржи Сан-Паулу (Бразилия), изменившийся незначительно (на 0,2%).

**Рисунок 25. Темпы изменения индекса РТС и основных мировых фондовых индексов (%)\***



\* За 100% приняты значения индексов на 31.05.2012.

**Рисунок 26. Темпы изменения фондовых индексов стран с формирующимися рынками группы BRICS (%)\***

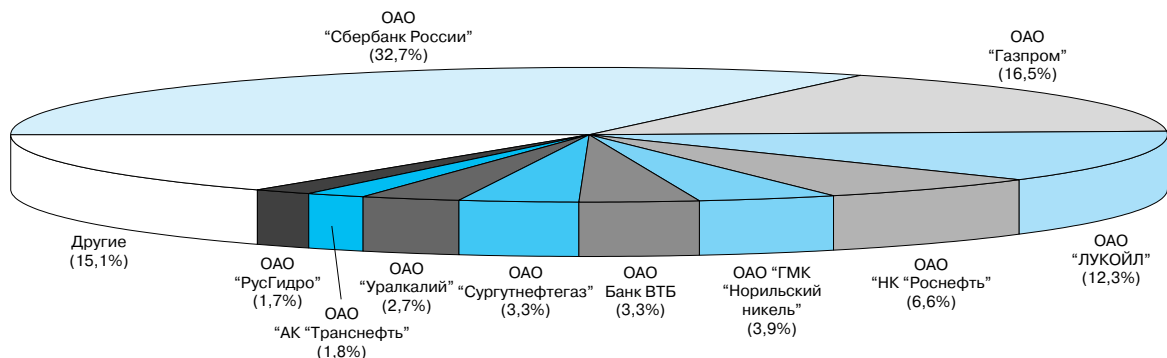


\* За 100% приняты значения индексов на 31.05.2012.

Средний дневной объем вторичных торгов акциями на ММВБ-РТС в июне сократился по сравнению с маем на 10,3% — до 44,6 млрд. рублей. По итогам анализируемого периода капитализация рынка акций в секторе “Классика” увеличилась на 1,7% — до 777,8 млрд. долл. США.

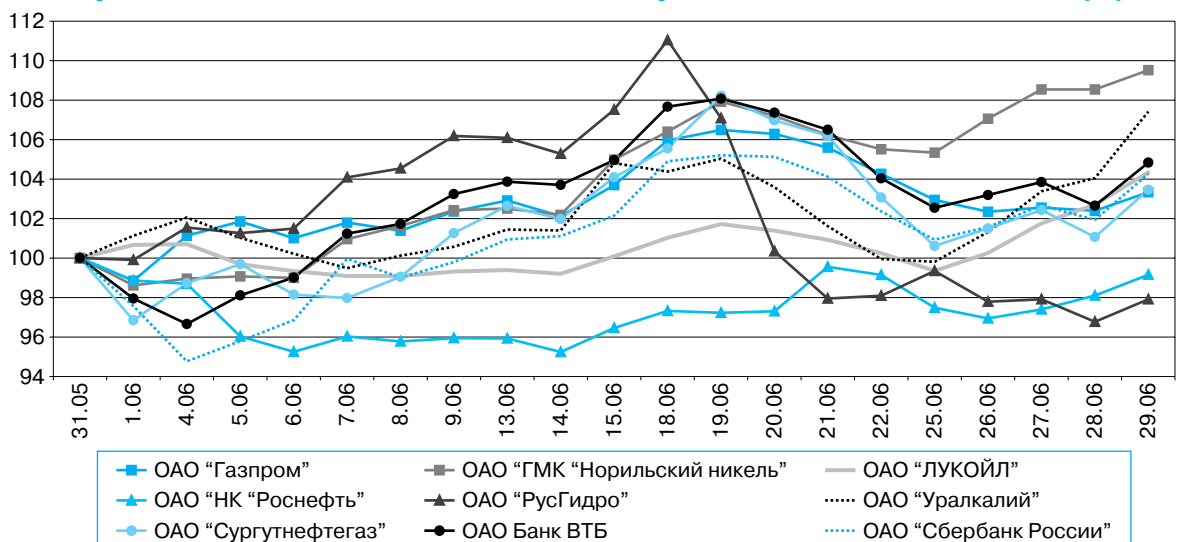
В структуре совокупных вторичных торгов на двух российских фондовых биржах (ММВБ-РТС — “Основной рынок” и “Классика” — и Санкт-Петербургская биржа) в июне основной объем операций приходился на акции сырьевых компаний и кредитных организаций. Доля акций 10 крупнейших эмитентов составила 84,9% суммарного торгового оборота.

**Рисунок 27. Структура совокупных вторичных торгов акциями на российских биржах в июне 2012 года\***



\* ММВБ-РТС (секторы “Основной рынок” и “Классика”), Санкт-Петербургская биржа.

**Рисунок 28. Темпы изменения цен акций ведущих эмитентов на ММВБ-РТС (%)\***

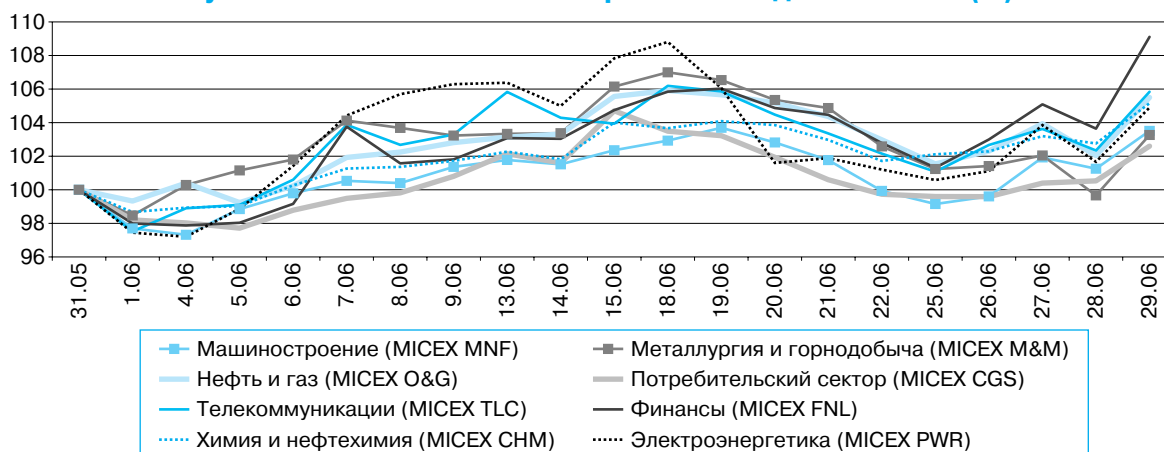


\* За 100% приняты значения цен акций на ММВБ-РТС (сектор “Основной рынок”) на 31.05.2012.

Цены наиболее ликвидных российских акций на вторичных торгах ММВБ-РТС в июне повысились на 3,3—9,5%. Исключение составили акции крупнейшего эмитента электроэнергетики — ОАО «РусГидро», подешевевшие по итогам месяца на 2,1%, и акции крупнейшего эмитента нефтегазового сектора — ОАО «НК «Роснефть», цены которых изменились незначительно (менее чем на 1,0%). Цены акций отдельных эмитентов второго и третьего эшелонов варьировались в широком диапазоне: от -64,7 до +69,6%.

Отраслевые индексы ММВБ увеличились в рассматриваемый период на 2,6—9,1%. По темпам прироста лидировали индексы «Финансы», «Телекоммуникации», «Нефть и газ», а также «Химия и нефтехимия», повысившиеся на 9,1; 5,8; 5,5 и 5,2% соответственно.

**Рисунок 29. Темпы изменения отраслевых индексов ММВБ (%)\***



\* За 100% приняты значения индексов на 31.05.2012.

### Рынок производных финансовых инструментов

В июне на различных сегментах биржевого рынка деривативов наблюдалась разнонаправленная динамика оборотов торгов. В условиях повышенного спроса на иностранную валюту на внутреннем валютном рынке продолжился начавшийся в мае рост объема операций на валютном сегменте срочного биржевого рынка. В результате в июне был зафиксирован исторический максимум месячного объема торгов фьючерсами на курс доллара США к рублю. В то же время существенно сократились объемы сделок с фондовыми деривативами.

**Таблица 2. Структура торгов срочными биржевыми контрактами по базовым активам (млрд. руб.)\***

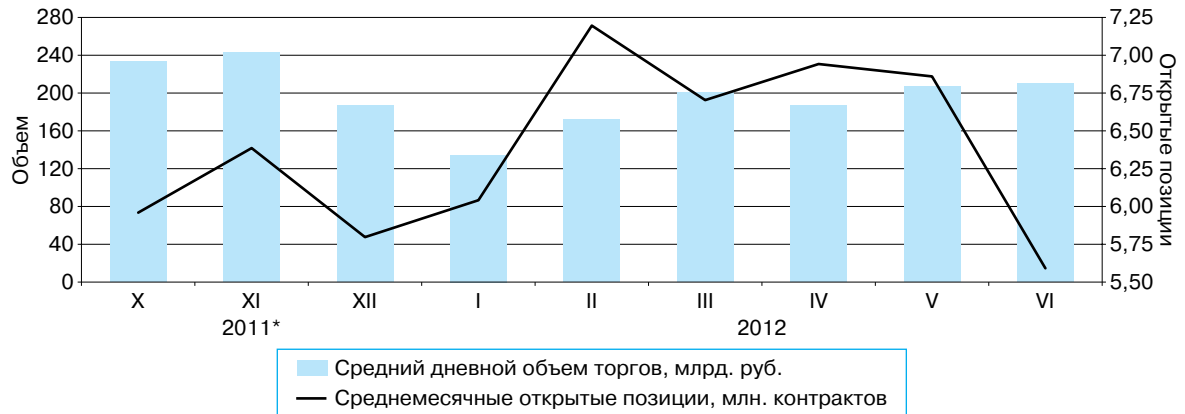
Инструмент	2011			2012					
	X	XI	XII	I	II	III	IV	V	VI
<b>Фондовые фьючерсы, в т.ч.</b>	<b>3 871,48</b>	<b>4 212,78</b>	<b>3 258,61</b>	<b>2 164,83</b>	<b>2 693,42</b>	<b>3 382,29</b>	<b>3 190,66</b>	<b>3 273,98</b>	<b>2 439,35</b>
на отдельные акции	407,53	403,57	336,82	199,84	229,02	280,62	272,37	340,35	218,58
на индекс РТС	3 390,40	3 770,76	2 891,52	1 945,23	2 443,39	3 076,42	2 899,93	2 909,50	2 197,76
на прочие фондовые индексы	73,56	38,45	30,28	19,76	21,01	25,25	18,35	24,13	23,01
<b>Валютные фьючерсы, в т.ч.</b>	<b>939,37</b>	<b>817,76</b>	<b>820,73</b>	<b>623,78</b>	<b>696,13</b>	<b>754,58</b>	<b>668,81</b>	<b>1 009,24</b>	<b>1 657,41</b>
на курс доллара США к рублю	744,13	684,30	640,79	415,27	551,72	641,49	551,14	862,68	1 522,69
на курс евро к доллару США	131,43	99,90	122,07	156,79	104,21	82,36	83,49	96,42	100,07
на курс евро к рублю	3,36	3,64	5,24	5,92	3,84	6,73	7,04	8,67	12,00
прочие	60,46	29,92	52,63	45,80	36,37	24,00	27,14	41,47	22,65
<b>Товарные фьючерсы</b>	<b>119,18</b>	<b>74,77</b>	<b>74,65</b>	<b>59,26</b>	<b>71,33</b>	<b>84,45</b>	<b>64,45</b>	<b>75,32</b>	<b>87,98</b>
<b>Процентные фьючерсы, в т.ч.</b>	<b>16,01</b>	<b>24,54</b>	<b>7,59</b>	<b>12,27</b>	<b>13,63</b>	<b>11,75</b>	<b>14,64</b>	<b>19,99</b>	<b>34,28</b>
на краткосрочные процентные ставки	1,14	8,22	0,38	0,02	0,0004	0,005	0,003	0,013	0,161
на долгосрочные процентные ставки (корзины ОФЗ)	14,87	16,32	7,21	12,26	13,63	11,74	14,63	19,98	34,12
<b>Опционы, в т.ч.</b>	<b>204,53</b>	<b>259,79</b>	<b>230,97</b>	<b>171,56</b>	<b>269,34</b>	<b>299,70</b>	<b>242,69</b>	<b>309,06</b>	<b>218,97</b>
фондовые	199,98	257,99	224,29	170,10	265,46	293,75	240,32	299,05	208,25
валютные	3,94	1,42	5,21	1,11	3,33	2,64	1,53	8,23	7,65
товарные	0,61	0,38	1,46	0,35	0,55	3,32	0,84	1,78	3,08
<b>ВСЕГО</b>	<b>5 150,57</b>	<b>5 389,64</b>	<b>4 392,55</b>	<b>3 031,70</b>	<b>3 743,85</b>	<b>4 532,76</b>	<b>4 181,25</b>	<b>4 687,59</b>	<b>4 437,99</b>

\* По данным ММВБ-РТС и Биржи «Санкт-Петербург».



Средний дневной оборот торгов на срочном рынке ММВБ-РТС (FORTS, MICEX) в рассматриваемый период по сравнению с маем незначительно уменьшился и составил 220,9 млрд. рублей. В связи с исполнением июньских контрактов суммарный объем открытых позиций по фьючерсам и опционам (в стоимостном выражении) на срочном рынке ММВБ-РТС уменьшился на 125,4 млрд. руб. и на конец июня составил 252,4 млрд. рублей.

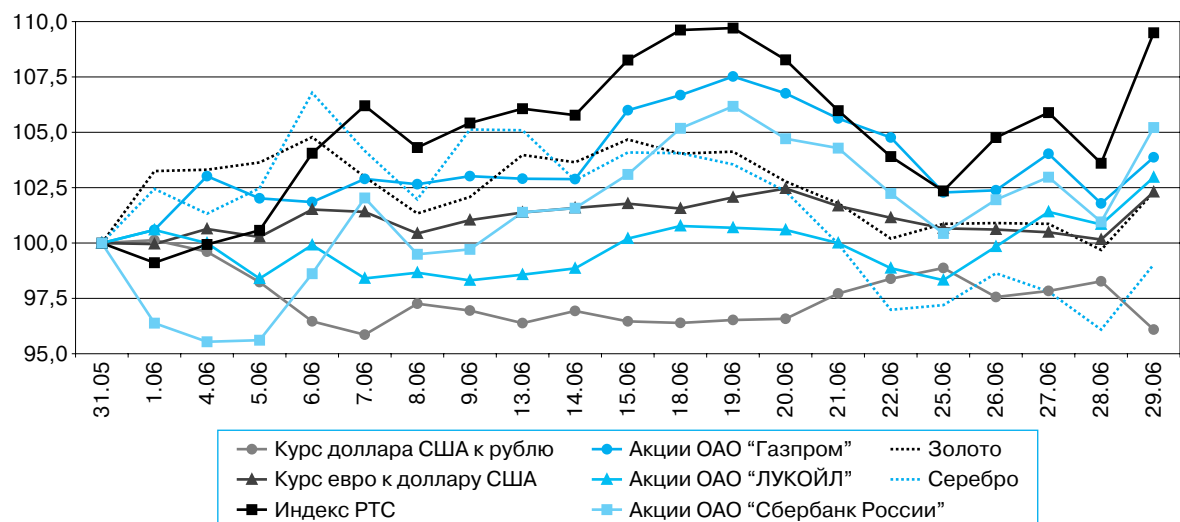
**Рисунок 30. Объемы операций с фьючерсными контрактами на срочном рынке ММВБ-РТС**



\* За 2011 год приведены суммарные данные FORTS, ММВБ, ФБ ММВБ.

По итогам июня на срочном рынке FORTS цены большинства ликвидных фьючерсов с исполнением в сентябре 2012 г. увеличились, за исключением подешевевших контрактов на курс доллара США к рублю и на серебро. Наиболее значительно в рассматриваемый период повысилась цена контрактов на фондовые активы: на индекс РТС, на акции ОАО «Сбербанк России», ОАО «Газпром» и ОАО «ЛУКОЙЛ» (на 9,5; 5,2; 3,9 и 3,0% соответственно). Цены фьючерсов на золото и на курс евро к доллару США увеличились на 2,3% за каждый контракт.

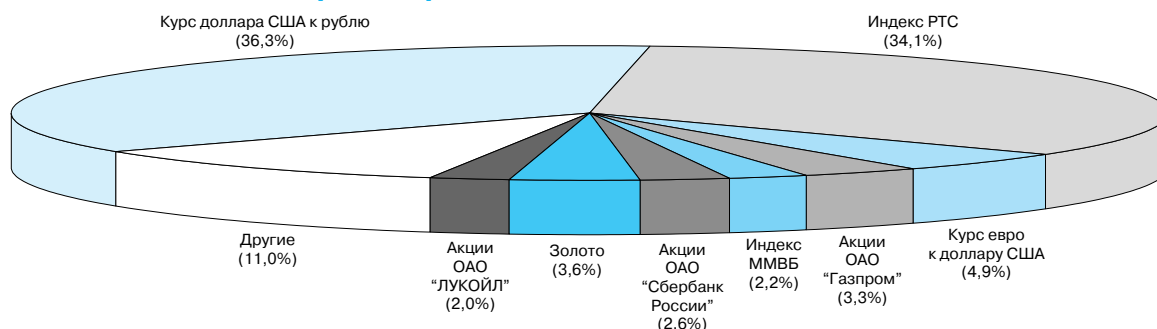
**Рисунок 31. Темпы изменения цен наиболее ликвидных фьючерсных контрактов с ближайшим сроком исполнения на срочном рынке FORTS (%)\***



\* За 100% приняты цены фьючерсов с исполнением в сентябре 2012 года на 31.05.2012.

В структуре открытых позиций (в стоимостном выражении) по фьючерсам на срочном рынке FORTS на конец июня существенно возросли доли валютных контрактов (на курс доллара США к рублю — до 36,3%, на курс евро к доллару США — до 4,9%), что соответствовало динамике оборотов торгов в сегменте валютных фьючерсов. Доля контрактов на индекс РТС в суммарном объеме открытых позиций оставалась значительной и на конец месяца составила 34,1%.

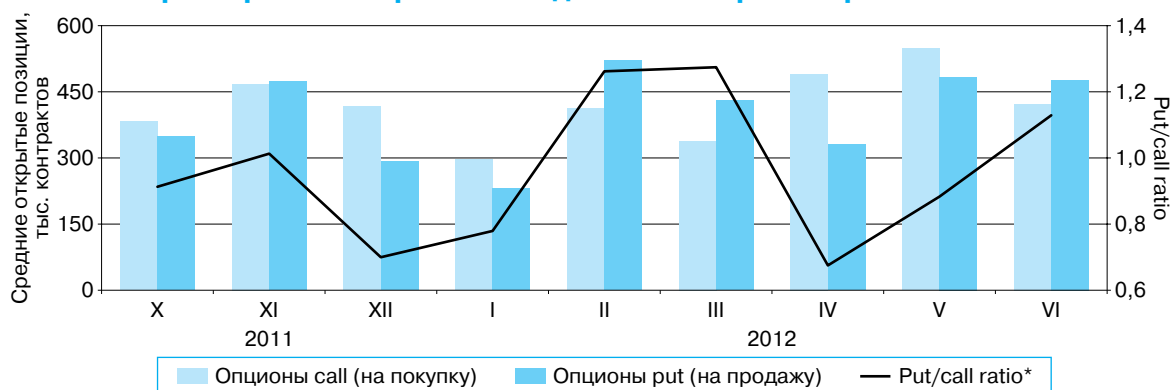
**Рисунок 32. Структура открытых позиций по фьючерсным контрактам на срочном рынке FORTS на 29 июня 2012 года**



**Рисунок 33. Объемы операций с опционами на фьючерсные контракты на срочном рынке FORTS**



**Рисунок 34. Открытые позиции и индикатор put/call ratio по опционам на фьючерсные контракты на индекс РТС на срочном рынке FORTS**



\* Отношение открытых позиций (в контрактах) по опционам put и call.

В июне средний объем открытых позиций (в контрактах) по опционам put на фьючерсные контракты на индекс РТС превысил аналогичный показатель по опционам call на данный базовый актив при существенном увеличении индикатора put/call ratio. Это может свидетельствовать об ожидании участниками срочного рынка возможного коррекционного снижения цен акций.

## КРЕДИТНЫЕ ОРГАНИЗАЦИИ

## Сведения об остатках средств кредитных организаций в Банке России на начало операционного дня за период с 16 по 20 июля 2012 года (в млрд. руб.)

Дата	На корреспондентских счетах (включая остатки средств на ОРЦБ)		На депозитных счетах
	Российская Федерация	в т.ч. Московский регион	
16.07.2012	848,5	683,9	82,6
17.07.2012	827,9	653,1	80,8
18.07.2012	810,5	627,0	89,1
19.07.2012	718,9	542,9	93,7
20.07.2012	691,8	513,3	87,0

Материал  
подготовлен  
Сводным  
экономическим  
департаментом

## ИНФОРМАЦИЯ О РЕГИСТРАЦИИ И ЛИЦЕНЗИРОВАНИИ КРЕДИТНЫХ ОРГАНИЗАЦИЙ НА 1 ИЮЛЯ 2012 ГОДА\*

## Регистрация кредитных организаций

<b>1. Зарегистрировано КО** Банком России либо на основании его решения уполномоченным регистрирующим органом, всего<sup>1</sup></b>	<b>1102</b>
в том числе:	
– банков	<b>1037</b>
– небанковских КО	<b>65</b>
1.1. Зарегистрировано КО со 100-процентным иностранным участием в капитале	<b>76</b>
1.2. КО, зарегистрированные Банком России, но еще не оплатившие уставный капитал и не получившие лицензию (в рамках законодательно установленного срока)	<b>1</b>
в том числе:	
– банки	<b>1</b>
– небанковские КО	<b>0</b>

## Действующие кредитные организации

<b>2. КО, имеющие право на осуществление банковских операций, всего<sup>2</sup></b>	<b>965</b>
в том числе:	
– банки	<b>906</b>
– небанковские КО	<b>59</b>
2.1. КО, имеющие лицензии (разрешения), предоставляющие право на:	
– привлечение вкладов населения	<b>786</b>
– осуществление операций в иностранной валюте	<b>651</b>
– генеральные лицензии	<b>271</b>
– проведение операций с драгметаллами	<b>209</b>
2.2. КО с иностранным участием в уставном капитале, всего	<b>236</b>
в том числе:	
– со 100-процентным	<b>76</b>
– свыше 50 процентов	<b>41</b>
2.3. КО, включенные в реестр банков – участников системы обязательного страхования вкладов, всего <sup>3</sup>	<b>797</b>
<b>3. Зарегистрированный уставный капитал действующих КО (млн. руб.)</b>	<b>1 286 953</b>
<b>4. Филиалы действующих КО на территории Российской Федерации, всего</b>	<b>2700</b>
в том числе:	
– ОАО "Сбербанк России" <sup>4</sup>	<b>507</b>
– банков со 100-процентным иностранным участием в уставном капитале	<b>150</b>
<b>5. Филиалы действующих КО за рубежом, всего<sup>5</sup></b>	<b>6</b>
<b>6. Филиалы банков-нерезидентов на территории Российской Федерации</b>	<b>0</b>

Материал  
подготовлен  
Департаментом  
лицензирования  
деятельности  
и финансового  
оздоровления  
кредитных  
организаций

<b>7. Представительства действующих российских КО, всего<sup>6</sup></b>	<b>429</b>
в том числе:	
– на территории Российской Федерации	<b>389</b>
– в дальнем зарубежье	<b>28</b>
– в ближнем зарубежье	<b>12</b>
<b>8. Дополнительные офисы КО (филиалов), всего</b>	<b>22 696</b>
в том числе ОАО “Сбербанк России”	<b>10 504</b>
<b>9. Операционные кассы вне кассового узла КО (филиалов), всего</b>	<b>10 397</b>
в том числе ОАО “Сбербанк России”	<b>7312</b>
<b>10. Кредитно-кассовые офисы КО (филиалов), всего</b>	<b>1906</b>
в том числе ОАО “Сбербанк России”	<b>0</b>
<b>11. Операционные офисы КО (филиалов), всего</b>	<b>6412</b>
в том числе ОАО “Сбербанк России”	<b>629</b>
<b>12. Передвижные пункты кассовых операций КО (филиалов), всего</b>	<b>112</b>
в том числе ОАО “Сбербанк России”	<b>106</b>

#### Отзыв лицензий и ликвидация юридических лиц

<b>13. КО, у которых отозвана (аннулирована) лицензия на осуществление банковских операций и которые не исключены из Книги государственной регистрации кредитных организаций<sup>7</sup></b>	<b>136</b>
<b>14. Внесена запись в Книгу государственной регистрации кредитных организаций о ликвидации КО как юридического лица, всего<sup>8</sup></b>	<b>2042</b>
в том числе:	
– в связи с отзывом (аннулированием) лицензии	<b>1585</b>
– в связи с реорганизацией	<b>456</b>
в том числе:	
– в форме слияния	<b>2</b>
– в форме присоединения	<b>454</b>
в том числе:	
– путем преобразования в филиалы других банков	<b>375</b>
– путем присоединения к другим банкам (без образования филиала)	<b>79</b>
– в связи с нарушением законодательства в части оплаты уставного капитала	<b>1</b>

\* Информация подготовлена в т.ч. на основании сведений, поступивших из уполномоченного регистрирующего органа на отчетную дату.

#### Пояснения к таблице

\*\* КО – кредитная организация. Термин “кредитная организация” в настоящей информации включает в себя одно из следующих понятий:

- юридическое лицо, зарегистрированное Банком России (до 1.07.2002) или уполномоченным регистрирующим органом и имеющее право на осуществление банковских операций;
- юридическое лицо, зарегистрированное Банком России (до 1.07.2002) или уполномоченным регистрирующим органом, имевшее, но утратившее право на осуществление банковских операций.

<sup>1</sup> Указываются КО, имеющие статус юридического лица на отчетную дату, в том числе КО, утратившие право на осуществление банковских операций, но еще не ликвидированные как юридическое лицо.

<sup>2</sup> Указываются КО, зарегистрированные Банком России (до 1.07.2002) или уполномоченным регистрирующим органом и имеющие право на осуществление банковских операций.

<sup>3</sup> Данные приводятся на основании сведений, представленных в Банк России государственной корпорацией “Агентство по страхованию вкладов” на отчетную дату.

<sup>4</sup> Указываются филиалы ОАО “Сбербанк России”, внесенные в Книгу государственной регистрации кредитных организаций и получившие порядковые номера. До 1.01.1998 в ежемесячной информации о кредитных организациях по данной строке указывалось общее количество учреждений ОАО “Сбербанк России” – 34 426.

<sup>5</sup> Указываются филиалы, открытые российскими КО за рубежом.

<sup>6</sup> В число представительств российских КО за рубежом включены представительства, по которым поступили в Банк России уведомления об открытии их за рубежом.

<sup>7</sup> Общее количество КО с отозванной (аннулированной) лицензией на осуществление банковских операций (включая КО, по которым в Книгу государственной регистрации кредитных организаций внесена запись об их ликвидации) – **1721**.

<sup>8</sup> После 1.07.2002 запись в Книгу государственной регистрации кредитных организаций о ликвидации кредитной организации как юридического лица вносится только после государственной регистрации кредитной организации в связи с ее ликвидацией уполномоченным регистрирующим органом.

**Справка о количестве действующих кредитных организаций и их филиалов  
в территориальном разрезе по состоянию на 1.07.2012**

Наименование региона	Количество КО в регионе	Количество филиалов в регионе		
		всего	КО, головная организация которых находится в данном регионе	КО, головная организация которых находится в другом регионе
1	2	3	4	5
<b>Российская Федерация</b>	<b>965</b>	<b>2700</b>	<b>429</b>	<b>2271</b>
<b>ЦЕНТРАЛЬНЫЙ ФЕДЕРАЛЬНЫЙ ОКРУГ</b>	<b>564</b>	<b>557</b>	<b>111</b>	<b>446</b>
Белгородская область	5	22	1	21
Брянская область	1	20	0	20
Владимирская область	3	21	0	21
Воронежская область	4	44	0	44
Ивановская область	6	13	0	13
Калужская область	4	20	0	20
Костромская область	5	11	0	11
Курская область	2	17	0	17
Липецкая область	2	20	1	19
Орловская область	1	17	0	17
Рязанская область	4	19	0	19
Смоленская область	4	20	6	14
Тамбовская область	1	11	0	11
Тверская область	6	24	1	23
Тульская область	5	22	1	21
Ярославская область	7	29	2	27
<i>Московский регион (справочно)</i>	<i>504</i>	<i>227</i>	<i>99</i>	<i>128</i>
г. Москва	493	149	22	127
Московская область	11	78	3	75
<b>СЕВЕРО-ЗАПАДНЫЙ ФЕДЕРАЛЬНЫЙ ОКРУГ</b>	<b>70</b>	<b>312</b>	<b>9</b>	<b>303</b>
Республика Карелия	1	14	2	12
Республика Коми	2	25	2	23
Архангельская область	2	29	0	29
в т.ч. Ненецкий АО	0	1	0	1
Вологодская область	10	16	4	12
Калининградская область	3	27	1	26
Ленинградская область	5	15	0	15
Мурманская область	3	17	0	17
Новгородская область	2	10	0	10
Псковская область	3	6	0	6
г. Санкт-Петербург	39	153	0	153
<b>ЮЖНЫЙ ФЕДЕРАЛЬНЫЙ ОКРУГ</b>	<b>46</b>	<b>298</b>	<b>18</b>	<b>280</b>
Республика Адыгея (Адыгея)	4	6	1	5
Республика Калмыкия	2	3	0	3
Краснодарский край	15	101	1	100
Астраханская область	5	24	5	19
Волгоградская область	4	55	0	55
Ростовская область	16	109	11	98
<b>СЕВЕРО-КАВКАЗСКИЙ ФЕДЕРАЛЬНЫЙ ОКРУГ</b>	<b>54</b>	<b>169</b>	<b>83</b>	<b>86</b>
Республика Дагестан	30	84	69	15
Республика Ингушетия	2	7	1	6
Кабардино-Балкарская Республика	5	12	3	9
Карачаево-Черкесская Республика	5	4	0	4
Республика Северная Осетия – Алания	5	11	4	7
Чеченская Республика	0	5	0	5
Ставропольский край	7	46	6	40

Наименование региона	Количество КО в регионе	Количество филиалов в регионе		
		всего	КО, головная организация которых находится в данном регионе	КО, головная организация которых находится в другом регионе
1	2	3	4	5
<b>ПРИВОЛЖСКИЙ ФЕДЕРАЛЬНЫЙ ОКРУГ</b>	<b>107</b>	<b>598</b>	<b>90</b>	<b>508</b>
Республика Башкортостан	11	52	0	52
Республика Марий Эл	1	17	4	13
Республика Мордовия	4	9	1	8
Республика Татарстан (Татарстан)	25	92	52	40
Удмуртская Республика	3	24	0	24
Чувашская Республика – Чувашия	4	17	0	17
Пермский край	5	57	0	57
Кировская область	3	18	0	18
Нижегородская область	11	96	6	90
Оренбургская область	8	34	0	34
Пензенская область	1	23	0	23
Самарская область	19	75	9	66
Саратовская область	9	63	16	47
Ульяновская область	3	21	2	19
<b>УРАЛЬСКИЙ ФЕДЕРАЛЬНЫЙ ОКРУГ</b>	<b>45</b>	<b>304</b>	<b>86</b>	<b>218</b>
Курганская область	4	13	0	13
Свердловская область	16	89	4	85
Тюменская область	16	112	44	68
в т.ч. Ханты-Мансийский АО – Югра	9	31	6	25
Ямало-Ненецкий АО	0	23	0	23
Челябинская область	9	90	38	52
<b>СИБИРСКИЙ ФЕДЕРАЛЬНЫЙ ОКРУГ</b>	<b>53</b>	<b>333</b>	<b>24</b>	<b>309</b>
Республика Алтай	3	6	1	5
Республика Бурятия	1	14	2	12
Республика Тыва	1	4	0	4
Республика Хакасия	2	4	0	4
Алтайский край	7	42	8	34
Забайкальский край	0	14	0	14
Красноярский край	5	48	1	47
Иркутская область	8	40	4	36
Кемеровская область	9	30	0	30
Новосибирская область	9	72	0	72
Омская область	6	35	0	35
Томская область	2	24	8	16
<b>ДАЛЬНЕВОСТОЧНЫЙ ФЕДЕРАЛЬНЫЙ ОКРУГ</b>	<b>26</b>	<b>129</b>	<b>8</b>	<b>121</b>
Республика Саха (Якутия)	4	28	0	28
Камчатский край	4	10	3	7
Приморский край	7	24	2	22
Хабаровский край	4	31	1	30
Амурская область	2	11	0	11
Магаданская область	0	8	0	8
Сахалинская область	5	9	2	7
Еврейская АО	0	4	0	4
Чукотский АО	0	4	0	4

**Примечания.**

1. По строке “Московский регион” в колонках 4 и 5 указано количество филиалов, головная кредитная организация которых находится соответственно в данном регионе (г. Москве и Московской области) и других регионах Российской Федерации.
2. По г. Санкт-Петербургу и Ленинградской области указано количество кредитных организаций (колонка 2) и филиалов (колонка 3), учет сведений о которых в Книге государственной регистрации кредитных организаций осуществляют соответственно Главное управление Банка России по Санкт-Петербургу и Главное управление Банка России по Ленинградской области.

### Количество внутренних структурных подразделений действующих кредитных организаций (филиалов) в территориальном разрезе по состоянию на 1.07.2012

Наименование региона	Дополнительные офисы	Операционные кассы вне кассового узла	Кредитно- кассовые офисы	Операционные офисы	Всего
1	2	3	4	5	6
<b>Российская Федерация</b>	<b>22 696</b>	<b>10 397</b>	<b>1906</b>	<b>6412</b>	<b>41 411</b>
<b>ЦЕНТРАЛЬНЫЙ ФЕДЕРАЛЬНЫЙ ОКРУГ</b>	<b>6831</b>	<b>3247</b>	<b>275</b>	<b>1631</b>	<b>11 984</b>
Белгородская область	148	209	16	118	491
Брянская область	100	117	8	83	308
Владимирская область	217	119	13	91	440
Воронежская область	320	228	30	132	710
Ивановская область	141	50	9	76	276
Калужская область	143	58	7	101	309
Костромская область	100	30	5	44	179
Курская область	125	87	21	97	330
Липецкая область	150	95	14	83	342
Орловская область	95	48	10	48	201
Рязанская область	124	89	9	76	298
Смоленская область	117	86	4	69	276
Тамбовская область	125	136	11	63	335
Тверская область	137	119	12	84	352
Тульская область	190	75	10	107	382
Ярославская область	212	37	10	126	385
<i>Московский регион (справочно)</i>	<i>4387</i>	<i>1664</i>	<i>86</i>	<i>233</i>	<i>6370</i>
г. Москва	3092	958	45	114	4209
Московская область	1295	706	41	119	2161
<b>СЕВЕРО-ЗАПАДНЫЙ ФЕДЕРАЛЬНЫЙ ОКРУГ</b>	<b>2326</b>	<b>397</b>	<b>300</b>	<b>843</b>	<b>3866</b>
Республика Карелия	117	12	16	39	184
Республика Коми	130	83	14	51	278
Архангельская область	159	58	17	66	300
в т.ч. Ненецкий АО	4	8	0	1	13
Вологодская область	266	15	35	74	390
Калининградская область	158	32	29	66	285
Ленинградская область	48	20	16	316	400
Мурманская область	139	9	15	74	237
Новгородская область	122	2	16	42	182
Псковская область	115	15	11	51	192
г. Санкт-Петербург	1072	151	131	64	1418
<b>ЮЖНЫЙ ФЕДЕРАЛЬНЫЙ ОКРУГ</b>	<b>2571</b>	<b>597</b>	<b>211</b>	<b>514</b>	<b>3893</b>
Республика Адыгея (Адыгея)	73	7	3	9	92
Республика Калмыкия	35	2	0	7	44
Краснодарский край	1138	153	72	221	1584
Астраханская область	114	77	13	53	257
Волгоградская область	287	245	44	119	695
Ростовская область	924	113	79	105	1221
<b>СЕВЕРО-КАВКАЗСКИЙ ФЕДЕРАЛЬНЫЙ ОКРУГ</b>	<b>784</b>	<b>104</b>	<b>76</b>	<b>102</b>	<b>1066</b>
Республика Дагестан	152	9	8	7	176
Республика Ингушетия	15	1	0	0	16
Кабардино-Балкарская Республика	73	42	4	8	127
Карачаево-Черкесская Республика	34	3	1	3	41
Республика Северная Осетия – Алания	54	17	2	9	82
Чеченская Республика	28	2	1	14	45
Ставропольский край	428	30	60	61	579

Наименование региона	Дополнительные офисы	Операционные кассы вне кассового узла	Кредитно- кассовые офисы	Операционные офисы	Всего
1	2	3	4	5	6
<b>ПРИВОЛЖСКИЙ ФЕДЕРАЛЬНЫЙ ОКРУГ</b>	<b>4346</b>	<b>3764</b>	<b>439</b>	<b>1338</b>	<b>9887</b>
Республика Башкортостан	690	421	61	149	1321
Республика Марий Эл	62	56	10	24	152
Республика Мордовия	142	134	6	35	317
Республика Татарстан (Татарстан)	646	623	60	167	1496
Удмуртская Республика	196	89	36	85	406
Чувашская Республика – Чувашия	127	152	23	55	357
Пермский край	382	246	37	140	805
Кировская область	194	162	27	67	450
Нижегородская область	532	388	47	103	1070
Оренбургская область	302	364	44	98	808
Пензенская область	159	320	13	74	566
Самарская область	464	289	45	159	957
Саратовская область	263	403	18	120	804
Ульяновская область	187	117	12	62	378
<b>УРАЛЬСКИЙ ФЕДЕРАЛЬНЫЙ ОКРУГ</b>	<b>1977</b>	<b>782</b>	<b>263</b>	<b>529</b>	<b>3551</b>
Курганская область	80	180	15	55	330
Свердловская область	842	188	57	101	1188
Тюменская область	589	275	73	186	1123
в т.ч. Ханты-Мансийский АО – Югра	301	110	30	77	518
Ямало-Ненецкий АО	107	32	5	31	175
Челябинская область	466	139	118	187	910
<b>СИБИРСКИЙ ФЕДЕРАЛЬНЫЙ ОКРУГ</b>	<b>2822</b>	<b>1290</b>	<b>246</b>	<b>1049</b>	<b>5407</b>
Республика Алтай	33	6	5	7	51
Республика Бурятия	182	4	7	75	268
Республика Тыва	39	2	4	2	47
Республика Хакасия	91	22	4	60	177
Алтайский край	274	471	26	115	886
Забайкальский край	191	8	9	55	263
Красноярский край	521	130	19	194	864
Иркутская область	347	62	30	156	595
Кемеровская область	317	116	36	141	610
Новосибирская область	456	153	62	79	750
Омская область	219	289	29	92	629
Томская область	152	27	15	73	267
<b>ДАЛЬНЕВОСТОЧНЫЙ ФЕДЕРАЛЬНЫЙ ОКРУГ</b>	<b>1039</b>	<b>216</b>	<b>96</b>	<b>406</b>	<b>1757</b>
Республика Саха (Якутия)	133	97	6	72	308
Камчатский край	79	5	4	25	113
Приморский край	296	29	49	127	501
Хабаровский край	251	28	20	42	341
Амурская область	149	24	9	46	228
Магаданская область	36	7	3	10	56
Сахалинская область	65	18	3	60	146
Еврейская АО	22	2	2	20	46
Чукотский АО	8	6	0	4	18



**Группировка  
действующих кредитных организаций по величине зарегистрированного  
уставного капитала\* по состоянию на 1.07.2012**

№ п/п	Величина уставного капитала	Количество кредитных организаций				Изменение (+/-)
		на 1.01.2012		на 1.07.2012		
		количество	удельный вес к итогу, %	количество	удельный вес к итогу, %	
1	до 3 млн. руб.	15	1,5	15	1,6	0
2	от 3 до 10 млн. руб.	18	1,8	18	1,9	0
3	от 10 до 30 млн. руб.	41	4,2	41	4,2	0
4	от 30 до 60 млн. руб.	62	6,3	46	4,8	-16
5	от 60 до 150 млн. руб.	199	20,3	175	18,1	-24
6	от 150 до 300 млн. руб.	263	26,9	286	29,6	23
7	от 300 до 500 млн. руб.	101	10,3	93	9,6	-8
8	от 500 млн. руб. до 1 млрд. руб.	114	11,7	123	12,7	9
9	от 1 до 10 млрд. руб.	143	14,6	146	15,1	3
10	от 10 млрд. руб. и выше	22	2,2	22	2,3	0
11	Всего по Российской Федерации	978	100	965	100	-13

\* Уставный капитал, величина которого оплачена участниками, внесена в устав кредитной организации и учтена в Книге государственной регистрации кредитных организаций после регистрации устава в уполномоченном регистрирующем органе.

**Группировка действующих кредитных организаций по величине зарегистрированного уставного капитала в территориальном разрезе по состоянию на 1.07.2012**

Наименование региона	До 3 млн. руб.	От 3 до 10 млн. руб.	От 10 до 30 млн. руб.	От 30 до 60 млн. руб.	От 60 до 150 млн. руб.	От 150 до 300 млн. руб.	От 300 до 500 млн. руб.	От 500 млн. руб. до 1 млрд. руб.	От 1 до 10 млрд. руб.	От 10 млрд. руб. и выше	Всего
1	2	3	4	5	6	7	8	9	10	11	12
<b>Российская Федерация</b>	<b>15</b>	<b>18</b>	<b>41</b>	<b>46</b>	<b>175</b>	<b>286</b>	<b>93</b>	<b>123</b>	<b>146</b>	<b>22</b>	<b>965</b>
<b>ЦЕНТРАЛЬНЫЙ ФЕДЕРАЛЬНЫЙ ОКРУГ</b>	<b>4</b>	<b>8</b>	<b>25</b>	<b>24</b>	<b>81</b>	<b>162</b>	<b>49</b>	<b>85</b>	<b>107</b>	<b>19</b>	<b>564</b>
Белгородская область	0	0	0	0	1	2	1	1	0	0	5
Брянская область	0	0	0	0	0	1	0	0	0	0	1
Владимирская область	0	0	0	0	1	2	0	0	0	0	3
Воронежская область	0	0	0	0	2	1	1	0	0	0	4
Ивановская область	0	0	0	0	4	2	0	0	0	0	6
Калужская область	0	0	0	1	1	2	0	0	0	0	4
Костромская область	0	0	0	0	1	2	1	0	1	0	5
Курская область	0	0	1	0	1	0	0	0	0	0	2
Липецкая область	0	0	0	0	0	1	0	1	0	0	2
Орловская область	0	0	0	0	0	0	1	0	0	0	1
Рязанская область	0	0	0	3	0	1	0	0	0	0	4
Смоленская область	0	0	0	0	2	0	1	0	1	0	4
Тамбовская область	0	0	0	0	1	0	0	0	0	0	1
Тверская область	0	0	0	1	3	2	0	0	0	0	6
Тульская область	0	0	1	0	1	3	0	0	0	0	5
Ярославская область	0	0	1	2	1	2	0	1	0	0	7
<i>Московский регион (справочно)</i>	<i>4</i>	<i>8</i>	<i>22</i>	<i>17</i>	<i>62</i>	<i>141</i>	<i>44</i>	<i>82</i>	<i>105</i>	<i>19</i>	<i>504</i>
г. Москва	4	7	22	17	61	137	43	80	103	19	493
Московская область	0	1	0	0	1	4	1	2	2	0	11
<b>СЕВЕРО-ЗАПАДНЫЙ ФЕДЕРАЛЬНЫЙ ОКРУГ</b>	<b>3</b>	<b>3</b>	<b>4</b>	<b>7</b>	<b>16</b>	<b>18</b>	<b>3</b>	<b>9</b>	<b>7</b>	<b>0</b>	<b>70</b>
Республика Карелия	0	0	0	0	1	0	0	0	0	0	1
Республика Коми	0	0	0	2	0	0	0	0	0	0	2
Архангельская область	0	0	1	0	0	1	0	0	0	0	2
в т.ч. Ненецкий АО	0	0	0	0	0	0	0	0	0	0	0
Вологодская область	0	0	1	0	4	3	0	2	0	0	10
Калининградская область	0	0	0	0	0	2	0	0	1	0	3
Ленинградская область	0	0	1	0	1	2	0	1	0	0	5
Мурманская область	1	0	0	0	0	1	0	1	0	0	3
Новгородская область	0	1	0	0	0	1	0	0	0	0	2
Псковская область	0	0	0	0	2	1	0	0	0	0	3
г. Санкт-Петербург	2	2	1	5	8	7	3	5	6	0	39

Наименование региона	До 3 млн. руб.	От 3 до 10 млн. руб.	От 10 до 30 млн. руб.	От 30 до 60 млн. руб.	От 60 до 150 млн. руб.	От 150 до 300 млн. руб.	От 300 до 500 млн. руб.	От 500 млн. руб. до 1 млрд. руб.	От 1 до 10 млрд. руб.	От 10 млрд. руб. и выше	Всего
1	2	3	4	5	6	7	8	9	10	11	12
<b>ЮЖНЫЙ ФЕДЕРАЛЬНЫЙ ОКРУГ</b>	<b>1</b>	<b>2</b>	<b>3</b>	<b>1</b>	<b>11</b>	<b>19</b>	<b>5</b>	<b>3</b>	<b>1</b>	<b>0</b>	<b>46</b>
Республика Адыгея (Адыгея)	0	0	2	0	0	2	0	0	0	0	4
Республика Калмыкия	0	0	0	0	2	0	0	0	0	0	2
Краснодарский край	0	0	1	0	4	5	3	1	1	0	15
Астраханская область	1	2	0	0	1	1	0	0	0	0	5
Волгоградская область	0	0	0	0	0	4	0	0	0	0	4
Ростовская область	0	0	0	1	4	7	2	2	0	0	16
<b>СЕВЕРО-КАВКАЗСКИЙ ФЕДЕРАЛЬНЫЙ ОКРУГ</b>	<b>3</b>	<b>1</b>	<b>2</b>	<b>2</b>	<b>13</b>	<b>25</b>	<b>6</b>	<b>2</b>	<b>0</b>	<b>0</b>	<b>54</b>
Республика Дагестан	2	1	1	0	7	16	2	1	0	0	30
Республика Ингушетия	0	0	0	0	0	2	0	0	0	0	2
Кабардино-Балкарская Республика	0	0	0	1	2	2	0	0	0	0	5
Карачаево-Черкесская Республика	0	0	1	1	1	0	2	0	0	0	5
Республика Северная Осетия – Алания	0	0	0	0	1	2	2	0	0	0	5
Чеченская Республика	0	0	0	0	0	0	0	0	0	0	0
Ставропольский край	1	0	0	0	2	3	0	1	0	0	7
<b>ПРИВОЛЖСКИЙ ФЕДЕРАЛЬНЫЙ ОКРУГ</b>	<b>1</b>	<b>1</b>	<b>1</b>	<b>3</b>	<b>20</b>	<b>33</b>	<b>17</b>	<b>10</b>	<b>19</b>	<b>2</b>	<b>107</b>
Республика Башкортостан	0	0	0	0	2	1	5	2	1	0	11
Республика Марий Эл	0	0	1	0	0	0	0	0	0	0	1
Республика Мордовия	0	0	0	0	0	1	3	0	0	0	4
Республика Татарстан (Татарстан)	0	1	0	0	3	9	0	3	8	1	25
Удмуртская Республика	0	0	0	0	0	2	1	0	0	0	3
Чувашская Республика – Чувашия	0	0	0	1	1	1	1	0	0	0	4
Пермский край	1	0	0	0	1	1	0	0	2	0	5
Кировская область	0	0	0	1	0	0	0	1	1	0	3
Нижегородская область	0	0	0	0	5	1	3	1	1	0	11
Оренбургская область	0	0	0	0	3	1	0	2	2	0	8
Пензенская область	0	0	0	0	0	1	0	0	0	0	1
Самарская область	0	0	0	0	2	9	2	1	4	1	19
Саратовская область	0	0	0	1	2	4	2	0	0	0	9
Ульяновская область	0	0	0	0	1	2	0	0	0	0	3

Наименование региона	До 3 млн. руб.	От 3 до 10 млн. руб.	От 10 до 30 млн. руб.	От 30 до 60 млн. руб.	От 60 до 150 млн. руб.	От 150 до 300 млн. руб.	От 300 до 500 млн. руб.	От 500 млн. руб. до 1 млрд. руб.	От 1 до 10 млрд. руб.	От 10 млрд. руб. и выше	Всего
1	2	3	4	5	6	7	8	9	10	11	12
<b>УРАЛЬСКИЙ ФЕДЕРАЛЬНЫЙ ОКРУГ</b>	<b>1</b>	<b>1</b>	<b>2</b>	<b>5</b>	<b>9</b>	<b>11</b>	<b>3</b>	<b>3</b>	<b>9</b>	<b>1</b>	<b>45</b>
Курганская область	0	1	0	1	2	0	0	0	0	0	4
Свердловская область	0	0	0	2	4	5	0	1	4	0	16
Тюменская область	1	0	1	1	3	4	1	0	4	1	16
в т.ч. Ханты-Мансийский АО – Югра	0	0	1	1	2	1	1	0	2	1	9
Ямало-Ненецкий АО	0	0	0	0	0	0	0	0	0	0	0
Челябинская область	0	0	1	1	0	2	2	2	1	0	9
<b>СИБИРСКИЙ ФЕДЕРАЛЬНЫЙ ОКРУГ</b>	<b>2</b>	<b>1</b>	<b>3</b>	<b>2</b>	<b>17</b>	<b>10</b>	<b>8</b>	<b>7</b>	<b>3</b>	<b>0</b>	<b>53</b>
Республика Алтай	0	0	1	0	1	0	0	1	0	0	3
Республика Бурятия	0	0	0	0	0	0	1	0	0	0	1
Республика Тыва	0	0	0	0	0	1	0	0	0	0	1
Республика Хакасия	0	0	0	0	0	1	1	0	0	0	2
Алтайский край	0	0	0	1	4	1	0	0	1	0	7
Забайкальский край	0	0	0	0	0	0	0	0	0	0	0
Красноярский край	0	0	1	0	1	1	2	0	0	0	5
Иркутская область	0	0	0	0	4	4	0	0	0	0	8
Кемеровская область	0	0	1	1	3	1	2	1	0	0	9
Новосибирская область	2	0	0	0	1	0	1	3	2	0	9
Омская область	0	1	0	0	2	0	1	2	0	0	6
Томская область	0	0	0	0	1	1	0	0	0	0	2
<b>ДАЛЬНЕВОСТОЧНЫЙ ФЕДЕРАЛЬНЫЙ ОКРУГ</b>	<b>0</b>	<b>1</b>	<b>1</b>	<b>2</b>	<b>8</b>	<b>8</b>	<b>2</b>	<b>4</b>	<b>0</b>	<b>0</b>	<b>26</b>
Республика Саха (Якутия)	0	0	0	0	1	2	0	1	0	0	4
Камчатский край	0	0	1	1	1	0	1	0	0	0	4
Приморский край	0	1	0	0	3	3	0	0	0	0	7
Хабаровский край	0	0	0	0	2	1	0	1	0	0	4
Амурская область	0	0	0	0	0	0	0	2	0	0	2
Магаданская область	0	0	0	0	0	0	0	0	0	0	0
Сахалинская область	0	0	0	1	1	2	1	0	0	0	5
Еврейская АО	0	0	0	0	0	0	0	0	0	0	0
Чукотский АО	0	0	0	0	0	0	0	0	0	0	0

## ИНФОРМАЦИЯ О РЕГИСТРАЦИИ И ЛИЦЕНЗИРОВАНИИ КРЕДИТНЫХ ОРГАНИЗАЦИЙ ВО II КВАРТАЛЕ 2012 ГОДА

### Кредитные организации, вновь зарегистрированные Банком России во II квартале 2012 г.

(информация подготовлена на основании сведений,  
поступивших из уполномоченного регистрирующего органа на отчетную дату)

№ п/п	Наименование КО	Рег. №	Дата регистрации
1	МОНЕТА.РУ	3508	4.06.2012

### Кредитные организации, реорганизованные в форме присоединения во II квартале 2012 г.

(информация подготовлена на основании сведений,  
поступивших из уполномоченного регистрирующего органа на отчетную дату)

№ п/п	Информация о присоединившейся КО				Информация о КО, к которой осуществлено присоединение		
	наименование	рег. №	дата регистрации	дата реорганизации	наименование	рег. №	дата регистрации
1	БАРЕНЦБАНК	2188	17.12.1992	19.04.2012	АМИ-БАНК	2270	29.01.1993
2	ПОТЕНЦИАЛ	1019	29.11.1990	23.04.2012	РОССИЙСКИЙ КАПИТАЛ	2312	23.04.1993

### Кредитные организации, получившие во II квартале 2012 г. впервые после регистрации лицензию на осуществление банковских операций

№ п/п	Наименование КО	Рег. №	Дата регистрации	Дата выдачи лицензии	Вид лицензии
1	СЕВЕРСТРОЙБАНК	3507	11.03.2012	23.05.2012	Рублевая, валютная
2	ФЕНИКС КАПИТАЛ БАНК	3506	20.02.2012	11.04.2012	Рублевая, валютная

### Кредитные организации, получившие право расширить свою деятельность на основе получения лицензии Банка России на осуществление банковских операций со средствами в иностранной валюте во II квартале 2012 г.

Нет

### Кредитные организации, получившие право расширить свою деятельность за счет снятия ограничений на установление корреспондентских отношений с иностранными банками во II квартале 2012 г.

№ п/п	Наименование КО	Рег. №	Дата регистрации	Дата выдачи лицензии на осуществление операций в иностранной валюте
1	ТЕТРАПОЛИС	1586	3.10.1991	26.06.2012

Материал  
подготовлен  
Департаментом  
лицензирования  
деятельности  
и финансового  
оздоровления  
кредитных  
организаций

### Кредитные организации, получившие право расширить свою деятельность на основе получения генеральной лицензии Банка России во II квартале 2012 г.

№ п/п	Наименование КО	Рег. №	Дата регистрации	Дата выдачи генеральной лицензии
1	ЗАМОСКВОРЕЦКИЙ	1640	2.12.1991	30.05.2012

**Кредитные организации, получившие право расширить свою деятельность на основе получения лицензии Банка России на привлечение во вклады средств физических лиц в рублях или в рублях и иностранной валюте во II квартале 2012 г.**

№ п/п	Наименование КО	Рег. №	Дата регистрации	Дата выдачи лицензии
1	ВЕРБАНК	2374	9.06.1993	24.04.2012
2	ДОРИС БАНК	1679	25.12.1991	30.05.2012
3	МОСКОВСКОЕ ИПОТЕЧНОЕ АГЕНТСТВО	3344	20.01.2000	30.05.2012

**Кредитные организации, получившие право расширить свою деятельность на основе получения лицензии на проведение операций с драгметаллами во II квартале 2012 г.**

№ п/п	Наименование КО	Рег. №	Дата регистрации	Дата выдачи лицензии
1	ПРОМСЕЛЬХОЗБАНК	538	22.10.1990	23.04.2012
2	РАДИОТЕХБАНК	1166	12.12.1990	1.06.2012

**Небанковские кредитные организации, получившие право расширить круг осуществляемых банковских операций путем получения лицензии, содержащей более широкий перечень банковских операций по сравнению с имеющимся в ранее выданных им лицензиях во II квартале 2012 г.**

№ п/п	Наименование КО	Рег. №	Дата регистрации	Дата выдачи лицензии
1	РАСЧЕТНЫЙ ЦЕНТР ФИНАНСОВОГО ДОМА	3309-К	26.02.1997	25.06.2012

**Кредитные организации, изменившие свое место нахождения и получившие в связи с этим новую лицензию во II квартале 2012 г.**

Нет

**Кредитные организации, по которым внесена запись в Книгу государственной регистрации о ликвидации во II квартале 2012 г.**

(информация подготовлена на основании сведений, поступивших из уполномоченного регистрирующего органа на отчетную дату)

№ п/п	Наименование КО	Рег. №	Дата регистрации	Дата отзыва лицензии	Дата ликвидации
1	БАРЕНЦБАНК	2188	17.12.1992	—	19.04.2012
2	ЕВРОПЕЙСКИЙ РАСЧЕТНЫЙ БАНК	3148	28.10.1994	6.06.2006	27.04.2012
3	ИМИДЖ	2392	22.06.1993	1.11.2007	26.03.2012
4	МЕДПРОМИНВЕСТБАНК	2908	21.06.1994	2.07.2008	27.03.2012
5	МОСОБЛИНВЕСТБАНК	470	11.10.1990	14.07.2006	5.05.2012
6	ПОТЕНЦИАЛ	1019	29.11.1990	—	23.04.2012
7	РАБОБАНК	3488	24.09.2008	16.02.2011	27.04.2012
8	РРБ	3394	23.01.2002	2.07.2008	18.04.2012
9	УДМУРТПРОМСТРОЙБАНК	928	23.11.1990	15.12.2004	23.03.2012

### Список кредитных организаций, изменивших свое наименование и получивших в связи с этим новую лицензию во II квартале 2012 г.

№ п/п	Прежнее наименование КО	Новое наименование КО	Рег. №	Место нахождения	Дата регистрации	Дата выдачи лицензии
1	Закрытое акционерное общество "Дексия Банк"	Закрытое акционерное общество "Денизбанк Москва"	3330	123022, г. Москва, ул. 2-я Звенигородская, 13, стр. 42	15.06.1998	23.04.2012
2	Открытое акционерное общество Акционерный инвестиционно-коммерческий промышленно-строительный банк "Кавказпромстройбанк"	Открытое акционерное общество "Заубер Банк"	1614	369000, г. Черкесск, ул. Пушкинская, 84	22.01.1992	8.06.2012
3	Коммерческий банк "ЭКСПРЕСС-ТУЛА" (открытое акционерное общество)	Коммерческий банк "Первый Экспресс" (открытое акционерное общество)	3237	300041, г. Тула, ул. Путейская, 1	21.03.1995	5.06.2012
4	Небанковская кредитная организация "Альтернатива" (Общество с ограниченной ответственностью)	Коммерческий банк "Альтернатива" (Общество с ограниченной ответственностью)	3452	109028, г. Москва, Казарменный пер., 6, стр. 1	27.01.2005	11.05.2012
5	Коммерческий Банк Экономического Развития Государств Европы и Азии "Экономический Союз" (общество с ограниченной ответственностью)	Банк Экономический Союз (открытое акционерное общество)	2798	125252, г. Москва, ул. Алабяна, 13, корп. 1	19.04.1994	12.05.2012

Список филиалов кредитных организаций, внесенных в Книгу государственной регистрации кредитных организаций во II квартале 2012 г.

№ п/п	Наименование КО	Per. № КО	Дата регистрации КО	Наименование филиала (место нахождения)	№ филиала	Место нахождения филиала
1	АМИ-БАНК	2270	29.01.1993	Баренц в г. Мурманске	2	183010, г. Мурманск, ул. Марата, 26
2	АМИ-БАНК	2270	29.01.1993	В г. Петрозаводске	3	185031, г. Петрозаводск, наб. Варкауса, 1а
3	АМИ-БАНК	2270	29.01.1993	В г. Нижнем Новгороде	4	603006, г. Нижний Новгород, ул. Володарского, 49
4	БАНК БФТ	2273	22.02.1993	В г. Вологде	5	160000, г. Вологда, ул. Зосимовская, 47
5	БАНК КИТАЯ ЭЛОС	2309	23.04.1993	Хабаровский	1	680000, г. Хабаровск, ул. Московская, 9
6	ВОСТОЧНЫЙ	1460	12.05.1991	Северо-Кавказский	17	355037, г. Ставрополь, ул. Доваторцев, 32а
7	ДАГБИЗНЕСБАНК	2862	25.05.1994	ЛИДЕР	3	367002, г. Махачкала, пр-т Петра I, 23
8	ИНРЕСБАНК	2571	12.11.1993	"Приволжский"	3	410012, г. Саратов, ул. им. Ф.Э. Дзержинского, 10
9	ИНРЕСБАНК	2571	12.11.1993	"Ижевский"	2	426008, г. Ижевск, ул. Кирова, 172
10	КАСПИЙ	639	30.10.1990	"РАССВЕТ"	4	367000, г. Махачкала, 5-й Караман
11	МАСТ-БАНК	3267	18.08.1995	В г. Махачкале	6	367000, г. Махачкала, ул. Дахадаева, 60
12	МЕЖДУНАРОДНЫЙ ФИНАНСОВЫЙ КЛУБ	2618	20.12.1993	Якутский	2	677018, г. Якутск, Глухой пер., 2, корп. 1
13	МОСКОВСКИЙ ОБЛАСТНОЙ БАНК	1751	9.04.1992	№ 23 в г. Сочи	22	354000, Краснодарский край, г. Сочи, Центральный р-н, ул. Конституции СССР, 32
14	МОСКОВСКИЙ ОБЛАСТНОЙ БАНК	1751	9.04.1992	№ 22 в г. Курске	23	305000, г. Курск, ул. Ленина, 24
15	МОСКОВСКИЙ ОБЛАСТНОЙ БАНК	1751	9.04.1992	№ 24 в г. Рязани	24	390023, г. Рязань, ул. Урицкого, 54
16	НЕВСКИЙ НАРОДНЫЙ БАНК	1068	5.12.1990	Самарский	3	443029, г. Самара, Промышленный р-н, Просека 6, 125
17	ОГНИ МОСКВЫ	2328	29.04.1993	"Огни Иркутска"	6	664025, г. Иркутск, ул. Марата, 43
18	ОРСКИНДУСТРИЯБАНК	696	2.11.1990	Московский	4	109240, г. Москва, ул. Солянка, 4, стр. 4
19	РОСИНТЕРБАНК	226	11.01.1990	"Краснодарский"	4	350000, г. Краснодар, Центральный округ, ул. им. Митрофана Седина, 60/1 / ул. им. Гоголя, 84/1
20	РОССИЙСКИЙ КАПИТАЛ	2312	23.04.1993	"Потенциал" в г. Жигулевске	18	445350, Самарская область, г. Жигулевск, ул. Ленинградская, 7
21	РОСТ	2589	26.11.1993	В г. Ижевске	27	426008, г. Ижевск, ул. Пушкинская, 268
22	РОСТ	2589	26.11.1993	В г. Красноярске	28	660049, г. Красноярск, пр-т Мира, 19, стр. 1, пом. 9, 10
23	РОСТ	2589	26.11.1993	В г. Нижнем Новгороде	30	603155, г. Нижний Новгород, Нижегородский р-н, ул. Большая Печерская, 32, пом. П9
24	РОСТ	2589	26.11.1993	В г. Улан-Удэ	29	670031, г. Улан-Удэ, ул. Бабушкина, 32а
25	СДМ-БАНК	1637	29.11.1991	В г. Екатеринбурге	10	620027, г. Екатеринбург, ул. Луначарского, 31
26	СЕВЕРНЫЙ МОРСКОЙ ПУТЬ	3368	11.04.2001	В г. Волгограде	11	400120, г. Волгоград, ул. Череповецкая, 16
27	СЕВЕРНЫЙ МОРСКОЙ ПУТЬ	3368	11.04.2001	В г. Новороссийске	10	353915, Краснодарский край, г. Новороссийск, пр-т Дзержинского, 197
28	ТОРГОВО-СТРОИТЕЛЬНЫЙ БАНК	1250	20.12.1990	В г. Санкт-Петербурге	3	197110, г. Санкт-Петербург, Петровский пр-т, 14, литер А, пом. 29Н, 30Н
29	ТРАНСКАПИТАЛБАНК	2210	24.12.1992	Калининградский	20	236022, г. Калининград, ул. Космонавта Леонова, 2 / пр-т Мира, 58/60
30	ЭКОНОМИЧЕСКИЙ СОЮЗ	2798	19.04.1994	"Невский"	1	191186, г. Санкт-Петербург, Невский пр-т, 13/9, литер А, пом. 1Н



### Список филиалов кредитных организаций, исключенных из Книги государственной регистрации кредитных организаций во II квартале 2012 г.

№ п/п	Наименование КО	Рег. № КО	Дата регистрации КО	Наименование филиала (место нахождения)	№ филиала	Место нахождения филиала*
1	АВАНГАРД	2879	9.06.1994	“ОМСКИЙ”	16	644010, г. Омск, пр-т Маркса, 12
2	АВАНГАРД	2879	9.06.1994	“ВЛАДИВОСТОКСКИЙ”	12	690091, г. Владивосток, ул. Светланская, 69, офис 1
3	АВАНГАРД	2879	9.06.1994	“БАРНАУЛЬСКИЙ”	17	656056, г. Барнаул, ул. Гоголя, 83
4	АВЕРС	415	25.09.1990	В г. Набережных Челнах	1	423831, Республика Татарстан, г. Набережные Челны, пр-т Хасана Туфана, 38 (42/02)
5	АГРОХИМБАНК	119	23.06.1989	Электросталь	3	144007, Московская обл., г. Электросталь, ул. Победы, 15, корп. 1
6	АЛЬФА-БАНК	1326	3.01.1991	Красноярский	22	660017, г. Красноярск, ул. Ленина, 121
7	АРКСБАНК	1868	22.05.1992	Воронежский	6	394000, г. Воронеж, пр-т Революции, 1а
8	БАНК ЗЕНИТ СОЧИ	232	30.01.1990	В г. Анапе	1	353410, Краснодарский край, г. Анапа, ул. Ленина, 26
9	БАНК МОСКВЫ	2748	15.03.1994	Брянский	60	241037, г. Брянск, ул. Крахмалева, 2
10	БАНК МОСКВЫ	2748	15.03.1994	Тульский	18	300000, г. Тула, ул. Дзержинского / ул. Никитская, 6/4
11	БАНК МОСКВЫ	2748	15.03.1994	Липецкий	56	398002, г. Липецк, ул. Терешковой, 13б
12	БАРЕНЦБАНК**	2188	17.12.1992	Петрозаводский	1	185031, г. Петрозаводск, наб. Варкауса, 1а
13	БАРЕНЦБАНК**	2188	17.12.1992	В г. Нижнем Новгороде	2	603006, г. Нижний Новгород, ул. Володарского, 49
14	БИЗНЕС ДЛЯ БИЗНЕСА	1060	3.12.1990	“Санкт-Петербургский”	2	190125, г. Санкт-Петербург, наб. р. Фонтанки, 133, литер А, пом. 23-Н
15	ВТБ	1000	17.10.1990	В г. Калининграде	10	236040, г. Калининград, ул. Больничная, 5
16	ГАЗИНВЕСТБАНК	3212	9.02.1995	В г. Новом Уренгое	4	629300, Тюменская обл., Ямало-Ненецкий автономный округ, г. Новый Уренгой, ул. 26 Съезда КПСС, 2а
17	ГЛОБЭКС	1942	7.07.1992	“Самарский”	13	443010, г. Самара, Ленинский р-н, ул. Чапаевская, 189
18	ДОНХЛЕББАНК	2285	30.03.1993	Морозовский	2	347210, Ростовская обл., г. Морозовск, ул. Кирова, 29
19	ЕВРАЗИЯ-ЦЕНТР	2839	16.05.1994	В г. Орле	1	302028, г. Орел, б-р Победы, 7а
20	ЕВРОФИНАНС МОСНАРБАНК	2402	29.06.1993	В г. Санкт-Петербурге	3	191119, г. Санкт-Петербург, ул. Звенигородская, 20, литер А
21	ЕВРОФИНАНС МОСНАРБАНК	2402	29.06.1993	В г. Владимире	5	600001, г. Владимир, пр-т Ленина, 2
22	ЕВРОФИНАНС МОСНАРБАНК	2402	29.06.1993	В г. Самаре	8	443086, г. Самара, ул. Мичурина, 126
23	ЕВРОФИНАНС МОСНАРБАНК	2402	29.06.1993	В г. Нижнем Новгороде	7	603006, г. Нижний Новгород, ул. Варварская, 7, пом. 5
24	ЗАПСИБКОМБАНК	918	23.11.1990	Тобольский	3	626150, Тюменская обл., г. Тобольск, 8-й мкр.
25	ЗАПСИБКОМБАНК	918	23.11.1990	Нефтеюганский	8	628300, Тюменская обл., Ханты-Мансийский автономный округ – Югра, г. Нефтеюганск, 16-й мкр., стр. 41
26	ЗАПСИБКОМБАНК	918	23.11.1990	Белоярский	10	628161, Тюменская обл., Ханты-Мансийский автономный округ – Югра, г. Белоярский, ул. Набережная, 14
27	ЗАПСИБКОМБАНК	918	23.11.1990	Тазовский	17	629350, Тюменская обл., Ямало-Ненецкий автономный округ, п.г.т. Тазовский, ул. Спортивная, 7а

№ п/п	Наименование КО	Рег. № КО	Дата регистрации КО	Наименование филиала (место нахождения)	№ филиала	Место нахождения филиала*
28	ИНВЕСТБАНК	107	7.06.1989	Московский	6	117418, г. Москва, Нахимовский пр-т, 33/2
29	ИНРЕСБАНК	2571	12.11.1993	"Вологодский"	1	160001, г. Вологда, ул. М.Ульяновой, 13
30	КЕДР	1574	30.09.1991	Канский	4	663604, Красноярский край, г. Канск, мкр. "Предмостный", 14
31	КЕДР	1574	30.09.1991	Ачинский	2	662150, Красноярский край, г. Ачинск, 7-й мкр., 11, пом. 82
32	КЕДР	1574	30.09.1991	Абаканский	8	655017, Республика Хакасия, г. Абакан, ул. Кирова, 103
33	КЕДР	1574	30.09.1991	Ростовский	13	344022, г. Ростов-на-Дону, ул. Пушкинская, 225/41/224
34	КРАСБАНК	1569	13.09.1991	"Челябинский"	5	454081, г. Челябинск, пр-т Победы, 125
35	МАСТЕР-БАНК	2176	2.12.1992	Люберецкий	1	140006, Московская обл., г. Люберцы, ул. Южная, 8
36	МОССТРОЙЭКОНОМБАНК	948	23.11.1990	Обнинский	22	249035, Калужская обл., г. Обнинск, пр-т Маркса, 30
37	НАЦИОНАЛЬНЫЙ ПРОМЫШЛЕННЫЙ БАНК	2360	1.06.1993	№ 1	1	152240, Ярославская обл., г. Гаврилов-Ям, пр-т Машиностроителей, 1
38	НАЦИОНАЛЬНЫЙ РЕЗЕРВНЫЙ БАНК	2170	26.11.1992	"Ярославль"	7	150000, г. Ярославль, ул. Депутатская, 2
39	НОРДЕА БАНК	3016	3.08.1994	Волгоградский	10	400005, г. Волгоград, пр-т им. В.И. Ленина, 46
40	ОБРАЗОВАНИЕ	1521	10.07.1991	В г. Калуге	4	248021, г. Калуга, ул. Поле Свободы, 129
41	ОРСКИНДУСТРИЯБАНК	696	2.11.1990	Гайский	3	462630, Оренбургская обл., г. Гай, ул. Ленина, 48
42	ОРСКИНДУСТРИЯБАНК	696	2.11.1990	Новотроицкий	2	462351, Оренбургская обл., г. Новотроицк, ул. Советская, 114
43	ОТКРЫТИЕ	2179	28.10.1992	"Воронежский"	6	394006, г. Воронеж, ул. Кольцовская, 76
44	ОТКРЫТИЕ	2179	28.10.1992	"Пермский"	15	614000, г. Пермь, ул. Газеты Звезда, 13
45	ОТКРЫТИЕ	2179	28.10.1992	"Уфимский"	20	450076, г. Уфа, ул. Свердлова, 69
46	РАДИОТЕХБАНК	1166	12.12.1990	Канавинский	2	603001, г. Нижний Новгород, Почтовый съезд, 3а
47	РАДИОТЕХБАНК	1166	12.12.1990	Казанский	5	420021, г. Казань, ул. Лево-Булачная, 56
48	РАЙФФАЙЗЕНБАНК	3292	10.06.1996	"Камчатский"	26	683032, г. Петропавловск-Камчатский, ул. Артиллерийская, 5/1
49	РАЙФФАЙЗЕНБАНК	3292	10.06.1996	"Благовещенский"	13	675000, г. Благовещенск, ул. Пионерская, 32/2
50	РАЙФФАЙЗЕНБАНК	3292	10.06.1996	"Магаданский"	29	685000, г. Магадан, ул. Парковая, 6а
51	РЕГИОНИНВЕСТБАНК	2652	19.01.1994	"Калининградский"	2	236000, г. Калининград, ул. Генерал-лейтенанта Озерова, 4а
52	РОСБАНК	2272	2.03.1993	Прикамский	59	614039, г. Пермь, Комсомольский пр-т, 72
53	РОСБАНК	2272	2.03.1993	В г. Самаре	92	443080, г. Самара, Московское ш., кв-л 462, в районе ЦАВ
54	РОСБАНК	2272	2.03.1993	В г. Москве	88	119034, г. Москва, ул. Пречистенка, 40/2, стр. 1
55	РОСБАНК	2272	2.03.1993	В г. Нижнем Новгороде	89	603000, г. Нижний Новгород, ул. Максима Горького, 117
56	РОСБАНК	2272	2.03.1993	Саратовский	49	410012, г. Саратов, пр-т им. С.М. Кирова, 14
57	РОСБАНК	2272	2.03.1993	Самарский	31	443096, г. Самара, ул. Дачная, 27а
58	РОСГОССТРАХ БАНК	3073	5.09.1994	Ставропольский	22	355000, г. Ставрополь, ул. Дзержинского, 209

№ п/п	Наименование КО	Рег. № КО	Дата регистрации КО	Наименование филиала (место нахождения)	№ филиала	Место нахождения филиала*
59	РУССКИЙ БАНКИРСКИЙ ДОМ	2686	11.02.1994	Новосибирский	3	630005, г. Новосибирск, ул. Ольги Жилиной, 73/2
60	РУССКИЙ БАНКИРСКИЙ ДОМ	2686	11.02.1994	Калининградский	1	236010, г. Калининград, ул. Чапаева, 32
61	РУССКИЙ БАНКИРСКИЙ ДОМ	2686	11.02.1994	Санкт-Петербургский	2	191036, г. Санкт-Петербург, ул. 9-я Советская, 5, литер А, пом. 11-Н
62	СБЕРБАНК РОССИИ	1481	20.06.1991	Нефтекумское ОСБ 7908	1417	356880, Ставропольский край, г. Нефтекумск, ул. Дзержинского, 13
63	СБЕРБАНК РОССИИ	1481	20.06.1991	Кировское ОСБ 5231	1408	357300, Ставропольский край, г. Новопавловск, пл. Ленина
64	СБЕРБАНК РОССИИ	1481	20.06.1991	Апанасенковское ОСБ 5241	1399	356720, Ставропольский край, Апанасенковский р-н, с. Дивное, ул. Советская, 85
65	СБЕРБАНК РОССИИ	1481	20.06.1991	Мотовилихинское ОСБ 1793	1126	614077, г. Пермь, Мотовилихинский р-н, б-р Гагарина, 65а
66	СБЕРБАНК РОССИИ	1481	20.06.1991	Павловское ОСБ 3872	1841	396422, Воронежская обл., г. Павловск, ул. Покровская, 11
67	СБЕРБАНК РОССИИ	1481	20.06.1991	Новоалександровское ОСБ 1587	1418	356000, Ставропольский край, г. Новоалександровск, ул. Гагарина, 325
68	СБЕРБАНК РОССИИ	1481	20.06.1991	Левокумское ОСБ 5239	1413	357960, Ставропольский край, с. Левокумское, ул. Гагарина, 30
69	СБЕРБАНК РОССИИ	1481	20.06.1991	Курское ОСБ 5238	1412	357850, Ставропольский край, станция Курская, Октябрьский пер., 22
70	СБЕРБАНК РОССИИ	1481	20.06.1991	Красногвардейское ОСБ 1857	1411	356030, Ставропольский край, с. Красногвардейское, ул. Ленина, 55а
71	СБЕРБАНК РОССИИ	1481	20.06.1991	Александровское ОСБ 1861	1398	356300, Ставропольский край, с. Александровское, ул. Калинина, 37а
72	СБЕРБАНК РОССИИ	1481	20.06.1991	Арзгирское ОСБ 5232	1400	356570, Ставропольский край, Арзгирский р-н, с. Арзгир, ул. Матросова, 15а
73	СБЕРБАНК РОССИИ	1481	20.06.1991	Краснокамское ОСБ 5293	1121	617060, Пермский край, г. Краснокамск, ул. Большевикская, 46
74	СБЕРБАНК РОССИИ	1481	20.06.1991	Пермское ОСБ 5294	1133	614500, г. Пермь, Индустриальный р-н, ш. Космонавтов, 349
75	СБЕРБАНК РОССИИ	1481	20.06.1991	Ленинское ОСБ 22	1124	614000, г. Пермь, ул. Кирова, 76
76	СБЕРБАНК РОССИИ	1481	20.06.1991	Ипатовское ОСБ 1856	1407	356630, Ставропольский край, г. Ипатово, ул. Гагарина, 67а
77	СБЕРБАНК РОССИИ	1481	20.06.1991	Благодарненское ОСБ 1860	1401	356420, Ставропольский край, г. Благодарный, ул. Советская, 363а
78	СЕВЕРНЫЙ МОРСКОЙ ПУТЬ	3368	11.04.2001	В г. Пензе	6	440052, г. Пенза, ул. Куйбышева, 4, литер Б
79	СЕВЕРНЫЙ МОРСКОЙ ПУТЬ	3368	11.04.2001	В г. Нальчике	1	360000, г. Нальчик, ул. 2-й Промпоезд, 53
80	СИББИЗНЕСБАНК	2539	21.10.1993	Омский	1	644052, г. Омск, ул. Челюскинцев, 99
81	СОБИНБАНК	1317	29.12.1990	Барнаульский	4	656056, г. Барнаул, ул. Партизанская, 44
82	СПАРТАК	3398	6.02.2002	В г. Санкт-Петербурге	1	197046, г. Санкт-Петербург, Петроградская наб., 22, литер А
83	СТРОЙКРЕДИТ	18	5.11.1988	В г. Ростове-на-Дону	18	344018, г. Ростов-на-Дону, ул. Текучева, 137
84	СТРОМКОМБАНК	404	13.09.1990	Ангарский	2	662547, Красноярский край, г. Лесосибирск, 5-й мкр., 26
85	ТАТФОНДБАНК	3058	24.08.1994	Елабужский	8	423600, Республика Татарстан, г. Елабуга, ул. Спасская, 1
86	ТРОЙКА	2051	9.09.1992	г. Жуковский	2	140180, Московская обл., г. Жуковский, ул. Гагарина, 85
87	УГЛЕМЕТБАНК	2997	27.07.1994	В г. Воронеже	3	394071, г. Воронеж, ул. Челюскинцев, 80
88	УДМУРТПРОМСТРОЙБАНК**	928	23.11.1990	Центральный	1	426034, г. Ижевск, ул. Революционная, 217
89	УРАЛТРАНСБАНК	812	15.11.1990	В г. Нижнем Тагиле	7	622001, Свердловская обл., г. Нижний Тагил, ул. Огаркова, 5
90	УРАЛТРАНСБАНК	812	15.11.1990	В г. Полевском	9	623388, Свердловская обл., г. Полевской, ул. Розы Люксембург, 18

№ п/п	Наименование КО	Рег. № КО	Дата регистрации КО	Наименование филиала (место нахождения)	№ филиала	Место нахождения филиала*
91	ФЕДЕРАЛЬНЫЙ БАНК ИННОВАЦИЙ И РАЗВИТИЯ	2647	17.01.1994	ДОЛГОПРУДНЕНСКИЙ	1	141700, Московская обл., г. Долгопрудный, пр-т Пацаева, 7, корп. 2
92	ФУНДАМЕНТ-БАНК	2118	12.10.1992	В г. Новосибирске	2	630091, г. Новосибирск, Красный пр-т, 65
93	ФУНДАМЕНТ-БАНК	2118	12.10.1992	Ижевский	4	426034, г. Ижевск, ул. Лихвинцева, 76
94	ФУНДАМЕНТ-БАНК	2118	12.10.1992	Новошахтинский	5	346900, Ростовская обл., г. Новошахтинск, ул. Садовая, 38
95	ФУНДАМЕНТ-БАНК	2118	12.10.1992	Воронежский	6	394036, г. Воронеж, ул. Театральная, 32
96	ФУНДАМЕНТ-БАНК	2118	12.10.1992	В г. Санкт-Петербурге	1	191119, г. Санкт-Петербург, ул. Марата, 40, пом. 1
97	ФУНДАМЕНТ-БАНК	2118	12.10.1992	В г. Краснодаре	3	350015, г. Краснодар, ул. Красноармейская / ул. им. Володи Головатого, 129/302
98	ХАНТЫ-МАНСИЙСКИЙ БАНК	1971	27.07.1992	В г. Кургане	18	640000, г. Курган, ул. Советская, 51/III
99	ЭКСПОБАНК	2998	27.07.1994	В г. Уфе	6	450009, г. Уфа, пр-т Октября, 16
100	ЮНИАСТРУМ БАНК	2771	31.03.1994	В г. Владимире	38	600001, г. Владимир, ул. Дворянская, 27а, корп. 7

\* Из Устава кредитной организации.

\*\* Банки, по которым внесена запись в Книгу государственной регистрации кредитных организаций о ликвидации.

### Кредитные организации, открывшие представительства на территории Российской Федерации и за рубежом во II квартале 2012 г.

№ п/п	Наименование КО	Рег. № КО	Дата регистрации КО	Наименование представительства	Место нахождения представительства
1	ИЖКОМБАНК	646	30.10.1990	В п. Ува	427260, Удмуртская Республика, п. Ува, ул. Первомайская, 110, офис 201
2	ЕВРОФИНАНС МОСНАРБАНК	2402	29.06.1993	В г. Санкт-Петербурге	191119, г. Санкт-Петербург, ул. Звенигородская, 20, литер А
3	БАНК КРЕДИТ СВИСС МОСКВА	2494	13.09.1993	В г. Санкт-Петербурге	191011, г. Санкт-Петербург, Невский пр-т, 38/4, литер А
4	БЕЖИЦА-БАНК	650	31.10.1990	В г. Москве	101000, г. Москва, ул. Мясницкая, 35

**Кредитные организации, реорганизованные в форме преобразования во II квартале 2012 г.**  
(информация подготовлена на основании сведений, поступивших из уполномоченного регистрирующего органа на отчетную дату)

№ п/п	До реорганизации в форме преобразования		Рег. №	Дата регистрации	После реорганизации в форме преобразования			
	наименование КО	ОПФ*			наименование КО	ОПФ*	дата выдачи свидетельства о государственной регистрации	зарегистрированный уставный капитал (в соответствии с уставом) (тыс. руб.)
1	Коммерческий Банк Экономического Развития Государств Европы и Азии "Экономический Союз" (общество с ограниченной ответственностью)	ООО	2798	19.04.1994	Банк Экономический Союз (открытое акционерное общество)	ОАО	12.05.2012	523 600

\* ОПФ – организационно-правовая форма.

**Кредитные организации, имеющие лицензию на привлечение во вклады денежных средств физических лиц в рублях и получившие право расширить свою деятельность на основе получения лицензии Банка России на привлечение во вклады денежных средств физических лиц в иностранной валюте во II квартале 2012 г.**

№ п/п	Наименование КО	Рег. №	Дата регистрации	Дата выдачи лицензии
1	КРОНА-БАНК	2499	17.09.1993	31.05.2012

## **ОБЪЯВЛЕНИЕ** **о банкротстве КБ “Холдинг-Кредит” ООО**

Решением Арбитражного суда г. Москвы от 26.06.2012 по делу № А40-77625/12-70-199 “Б” Коммерческий банк “Холдинг-Кредит” (общество с ограниченной ответственностью) (КБ “Холдинг-Кредит” ООО), ОГРН 1037739574773, ИНН 7710033170, зарегистрированный по адресу: 121069, г. Москва, ул. Садовая-Кудринская, 2/62, стр. 4, признан несостоятельным (банкротом), в отношении него открыто конкурсное производство в соответствии с Федеральным законом “О несостоятельности (банкротстве) кредитных организаций”.

Функции конкурсного управляющего возложены на государственную корпорацию “Агентство по страхованию вкладов”, расположенную по адресу: 109240, г. Москва, Верхний Таганский тупик, 4.

Требования кредиторов с приложением подлинных документов либо их надлежащим образом заверенных копий, подтверждающих обоснованность этих требований, или вступивших в законную силу судебных актов направляются представителю конкурсного управляющего по адресу: 127055, г. Москва, ул. Лесная, 59, стр. 2.

Реестр требований кредиторов подлежит закрытию по истечении 60 дней с даты первого опубликования настоящего сообщения в газете “Коммерсантъ” или в “Вестнике Банка России”.

Участниками первого собрания кредиторов являются кредиторы, предъявившие свои требования в течение 30 календарных дней со дня опубликования сведений о признании кредитной организации банкротом и об открытии конкурсного производства, а также в период деятельности временной администрации, назначенной Банком России, чьи требования установлены конкурсным управляющим. Датой предъявления требования является дата его получения представителем конкурсного управляющего.

При предъявлении требований кредитор обязан указать наряду с существом предъявляемых требований сведения о себе, в том числе: фамилию, имя, отчество, дату рождения, реквизиты документа, удостоверяющего личность, и почтовый адрес для направления корреспонденции (для физического лица), наименование, место нахождения (для юридического лица), контактный телефон, а также банковские реквизиты счета, открытого на имя кредитора в одном из банков Российской Федерации (при его наличии), на который могут перечисляться денежные средства в рамках расчетов с кредиторами в ходе конкурсного производства.

Владельцам имущества, находящегося на хранении в КБ “Холдинг-Кредит” ООО, предлагается обратиться за его истребованием к представителю конкурсного управляющего по адресу: 127055, г. Москва, ул. Лесная, 59, стр. 2.

Более подробную информацию о ходе конкурсного производства можно получить по телефону “горячей линии” 8-800-200-08-05 или направив запрос на электронную почту: [credit@asv.org.ru](mailto:credit@asv.org.ru).

## **ОБЪЯВЛЕНИЕ** **временной администрации по управлению ООО КБ “Объединенный банк развития”**

Временная администрация по управлению кредитной организацией Общество с ограниченной ответственностью Коммерческий банк “Объединенный банк развития” ООО КБ “Объединенный банк развития” уведомляет, что Определением Арбитражного суда г. Москвы от 28 июня 2012 года № А40-86540/12-101-38Б принято заявление о признании кредитной организации Общество с ограниченной ответственностью Коммерческий банк “Объединенный банк развития” банкротом.

**ИНФОРМАЦИЯ**  
**о финансовом состоянии ООО КБ "Объединенный банк развития"**

**БУХГАЛТЕРСКИЙ БАЛАНС\***  
**(публикуемая форма)**  
**на 15 июня 2012 года**

Кредитной организации: Общество с ограниченной ответственностью  
Коммерческий банк "Объединенный банк развития"  
ООО КБ "Объединенный банк развития"

Почтовый адрес: 127238, г. Москва, 3-й Нижнелихоборский пр-д, 1а

Код формы 0409806  
Квартальная/годовая  
тыс. руб.

Номер строки	Наименование статьи	Данные на отчетную дату	Данные с учетом резервов, доформированных временной администрацией
1	2	3	4
I	<b>АКТИВЫ</b>		
1	Денежные средства	367	367
2	Средства кредитных организаций в Центральном банке Российской Федерации	31 060	31 060
2.1	Обязательные резервы	30 914	30 914
3	Средства в кредитных организациях	4 792	4 792
4	Финансовые активы, оцениваемые по справедливой стоимости через прибыль или убыток	0	0
5	Чистая ссудная задолженность	1 018 679	278 435
6	Чистые вложения в ценные бумаги и другие финансовые активы, имеющиеся в наличии для продажи	0	0
6.1	Инвестиции в дочерние и зависимые организации	0	0
7	Чистые вложения в ценные бумаги, удерживаемые до погашения	0	0
8	Основные средства, нематериальные активы и материальные запасы	847	847
9	Прочие активы	27 189	27 701
10	Всего активов	1 082 934	343 202
II	<b>ПАССИВЫ</b>		
11	Кредиты, депозиты и прочие средства Центрального банка Российской Федерации	0	0
12	Средства кредитных организаций	0	0
13	Средства клиентов, не являющихся кредитными организациями	357 227	357 227
13.1	Вклады физических лиц	89	89
14	Финансовые обязательства, оцениваемые по справедливой стоимости через прибыль или убыток	0	0
15	Выпущенные долговые обязательства	27 121	27 121
16	Прочие обязательства	11 694	11 694
17	Резервы на возможные потери по условным обязательствам кредитного характера, прочим возможным потерям и операциям с резидентами офшорных зон	33 048	33 048
18	Всего обязательств	429 090	429 090
III	<b>ИСТОЧНИКИ СОБСТВЕННЫХ СРЕДСТВ</b>		
19	Средства акционеров (участников)	269 420	269 420
20	Собственные акции (доли), выкупленные у акционеров (участников)	0	0
21	Эмиссионный доход	0	0
22	Резервный фонд	23 549	23 549
23	Переоценка по справедливой стоимости ценных бумаг, имеющихся в наличии для продажи	0	0
24	Переоценка основных средств	0	0
25	Нераспределенная прибыль (непокрытые убытки) прошлых лет	0	0
26	Неиспользованная прибыль (убыток) за отчетный период	360 875	-378 857
27	Всего источников собственных средств	653 844	-85 888
IV	<b>ВНЕБАЛАНСОВЫЕ ОБЯЗАТЕЛЬСТВА</b>		
28	Безотзывные обязательства кредитной организации	59 110	59 110
29	Выданные кредитной организацией гарантии и поручительства	435 394	435 394
30	Условные обязательства некредитного характера	0	0

Руководитель временной администрации  
по управлению ООО КБ "Объединенный банк развития"

С.В. Демина

\* Публикуется в соответствии с требованиями абзаца 2 пункта 3 статьи 22.1 Федерального закона от 25 февраля 1999 года № 40-ФЗ "О несостоятельности (банкротстве) кредитных организаций".

**СООБЩЕНИЕ****об итогах проведения ломбардного кредитного аукциона**

Департамент внешних и общественных связей Банка России сообщает, что 17 июля 2012 года Центральный банк Российской Федерации провел ломбардный кредитный аукцион по американскому способу со сроком кредита 1 неделя (7 календарных дней), дата предоставления ломбардного кредита Банка России по итогам аукциона — 18 июля 2012 года, дата погашения ломбардного кредита и уплаты процентов по нему — 25 июля 2012 года.

По итогам аукциона со сроком предоставления денежных средств 1 неделя (7 календарных дней) установлена ставка отсечения в размере 5,25 процента годовых.

Средневзвешенная процентная ставка — 5,28 процента годовых.

17.07.2012 г.



Показатели ставок межбанковского рынка,  
рассчитываемые Центральным банком Российской Федерации  
на основе ставок кредитных организаций  
16–20 июля 2012 года

**ОБЪЯВЛЕННЫЕ СТАВКИ ПО ПРИВЛЕЧЕНИЮ КРЕДИТОВ  
(MIBID – Moscow Interbank Bid)  
Российский рубль (в процентах годовых)**

Срок кредита	Дата					Средняя за период	
	16.07.2012	17.07.2012	18.07.2012	19.07.2012	20.07.2012	значение	изменение*
1 день	5,20	5,15	5,19	5,18	5,13	5,17	0,10
От 2 до 7 дней	5,40	5,42	5,43	5,41	5,40	5,41	0,06
От 8 до 30 дней	5,97	5,97	5,96	5,96	5,95	5,96	0,02
От 31 до 90 дней	6,56	6,57	6,60	6,58	6,54	6,57	0,00
От 91 до 180 дней	6,91	6,92	6,92	6,93	6,90	6,91	0,00
От 181 дня до 1 года	7,40	7,42	7,43	7,43	7,42	7,42	0,02

**ОБЪЯВЛЕННЫЕ СТАВКИ ПО ПРЕДОСТАВЛЕНИЮ КРЕДИТОВ  
(MIBOR – Moscow Interbank Offered Rate)  
Российский рубль (в процентах годовых)**

Срок кредита	Дата					Средняя за период	
	16.07.2012	17.07.2012	18.07.2012	19.07.2012	20.07.2012	значение	изменение*
1 день	5,90	5,84	5,87	5,90	5,79	5,86	0,07
От 2 до 7 дней	6,17	6,23	6,22	6,24	6,18	6,21	0,07
От 8 до 30 дней	6,80	6,81	6,80	6,78	6,77	6,79	0,05
От 31 до 90 дней	7,44	7,45	7,47	7,44	7,41	7,44	0,01
От 91 до 180 дней	7,74	7,76	7,77	7,75	7,72	7,75	0,00
От 181 дня до 1 года	8,50	8,54	8,54	8,53	8,53	8,53	0,01

**ФАКТИЧЕСКИЕ СТАВКИ ПО ПРЕДОСТАВЛЕННЫМ КРЕДИТАМ  
(MIACR – Moscow Interbank Actual Credit Rate)  
Российский рубль (в процентах годовых)**

Срок кредита	Дата					Средняя за период**	
	13.07.2012	16.07.2012	17.07.2012	18.07.2012	19.07.2012	значение	изменение
1 день	5,63	5,57	5,59	5,58	5,37	5,54	0,00
От 2 до 7 дней	6,48	5,58	6,00	5,86	5,86	6,04	–0,23
От 8 до 30 дней	6,05	6,74	7,75	6,46	6,42	6,70	–0,26
От 31 до 90 дней	7,43	6,91	6,85	6,87		6,94	–0,46
От 91 до 180 дней	8,00	7,54	7,25	7,33		7,33	–0,30
От 181 дня до 1 года					9,01	9,01	0,08

**ФАКТИЧЕСКИЕ СТАВКИ ПО ПРЕДОСТАВЛЕННЫМ КРЕДИТАМ  
(MIACR-IG – Moscow Interbank Actual Credit Rate – Investment Grade)  
Российский рубль (в процентах годовых)**

Срок кредита	Дата					Средняя за период**	
	13.07.2012	16.07.2012	17.07.2012	18.07.2012	19.07.2012	значение	изменение
1 день	5,47	5,40	5,52	5,39	5,28	5,40	–0,04
От 2 до 7 дней		5,50			5,85	5,62	–0,08
От 8 до 30 дней		6,70				6,70	–0,05
От 31 до 90 дней	7,25	6,90		6,75		7,08	0,16
От 91 до 180 дней			7,25	7,31		7,28	0,03
От 181 дня до 1 года					8,97	8,97	0,05

Материал  
подготовлен  
Департаментом  
исследований  
и информации

\* По сравнению с периодом с 9.07.2012 по 13.07.2012, в процентных пунктах.

\*\* Ставки рассчитываются как средневзвешенные по объемам фактических сделок по предоставлению межбанковских кредитов кредитными организациями; изменение по сравнению с периодом с 6.07.2012 по 12.07.2012, в процентных пунктах.

## Комментарий

Данные по ставкам межбанковского кредитного рынка (MIBID, MIBOR, MIACR и MIACR-IG) рассчитываются на основе данных отчетности кредитных организаций — крупнейших участников российского денежного рынка в соответствии с Указанием Банка России № 2332-У от 12 ноября 2009 года.

Средняя заявляемая ставка привлечения межбанковских кредитов MIBID рассчитывается как среднее арифметическое из заявляемых ставок привлечения МБК по отдельным банкам по каждому сроку. Средняя заявляемая ставка размещения межбанковских кредитов MIBOR рассчитывается как среднее арифметическое из заявляемых ставок размещения МБК по отдельным банкам по каждому сроку. Из базы расчета ставок MIBID и MIBOR исключаются наибольшие ставки (10% от общего количества ставок) и наименьшие ставки (10% от общего количества ставок).

Средняя фактическая ставка по размещенным отчитывающимися банками межбанковским кредитам MIACR рассчитывается как средняя взвешенная по объему предоставленных кредитов (с исключением двойного счета) по каждому сроку. Средняя фактическая ставка по кредитам, которые отчитывающиеся банки разместили в российских банках, имеющих кредитный рейтинг не ниже инвестиционного (Baa3 по оценке агентства Moody's, BBB– по оценке агентств Fitch и Standard & Poor's), MIACR-IG рассчитывается как средняя взвешенная по объему кредитов, предоставленных названной группе банков (с исключением двойного счета) по каждому сроку. Из расчета ставок MIACR и MIACR-IG исключаются сделки с наибольшими ставками (10% от общего объема операций) и сделки с наименьшими ставками (10% от общего объема операций).

**ВАЛЮТНЫЙ РЫНОК****Официальные курсы иностранных валют, устанавливаемые Банком России (российских рублей за единицу иностранной валюты)<sup>1</sup>**

	Дата				
	17.07	18.07	19.07	20.07	21.07
1 австралийский доллар	33,3646	33,4736	33,3989	33,3883	33,2609
1 азербайджанский манат	41,5816	41,4114	41,2844	40,8773	40,7173
1000 армянских драмов	79,2729	78,9684	78,7463	77,8553	77,5037
10 000 белорусских рублей	39,0201	39,1041	39,0411	38,6463	38,5880
1 болгарский лев	20,4097	20,4336	20,3594	20,1916	20,0332
1 бразильский реал	15,9765	15,9699	16,0345	15,8653	15,8833
100 венгерских форинтов	13,8432	13,8704	13,9328	13,9190	13,7740
1000 вон Республики Корея	28,4443	28,4243	28,3982	28,1792	28,0082
10 датских крон	53,6588	53,7160	53,5136	53,0794	52,6712
1 доллар США	32,6208	32,4955	32,4041	32,0764	31,9509
1 евро	39,8985	39,9240	39,8020	39,4219	39,1686
100 индийских рупий	59,3483	58,9862	58,7031	58,0358	57,9135
100 казахских тенге	21,7574	21,6817	21,6489	21,4443	21,3668
1 канадский доллар	32,1577	32,0405	32,0009	31,7777	31,6942
100 киргизских сомов	69,1683	68,9026	68,7792	68,0980	67,7911
10 китайских юаней	51,1554	50,9845	50,8786	50,3483	50,1364
1 латвийский лат	57,3301	57,3923	57,1904	56,7122	56,2714
1 литовский лит	11,5607	11,5729	11,5350	11,4367	11,3490
10 молдавских леев	26,3283	26,2378	26,1271	25,8160	25,7047
10 новых румынских леев	87,5585	87,4593	87,2955	86,5736	85,7075
1 новый туркменский манат	11,4059	11,3601	11,3301	11,2155	11,1716
10 норвежских крон	53,4434	53,3921	53,3287	52,6870	52,7182
10 польских злотых	95,2571	95,4992	95,5253	94,9146	94,2310
1 СДР (специальные права заимствования)	48,9397	48,7767	48,8003	48,2410	48,1947
1 сингапурский доллар	25,8015	25,7553	25,7216	25,5385	25,4629
10 таджикских сомони	68,4592	68,1891	68,0030	67,3167	67,0561
1 турецкая лира	18,0126	17,9732	17,9445	17,8153	17,7111
1000 узбекских сумов	17,2361	17,1699	17,0856	16,9128	16,8467
10 украинских гривен	40,3149	40,1600	40,0471	39,7428	39,5456
1 фунт стерлингов Соединенного Королевства	50,7678	50,8815	50,7319	50,3182	50,1565
10 чешских крон	15,7300	15,7500	15,7516	15,6398	15,4233
10 шведских крон	46,3153	46,2787	46,5436	46,3130	46,0627
1 швейцарский франк	33,2390	33,2775	33,1466	32,8854	32,6263
10 южноафриканских рэндов	39,5500	39,7333	39,5974	39,4393	38,9940
100 японских иен	41,2948	41,1726	40,9893	40,8227	40,6681

<sup>1</sup> Курсы установлены без обязательств Банка России покупать или продавать указанные валюты по данному курсу.

## ПОКАЗАТЕЛИ БИРЖЕВЫХ ТОРГОВ ЗА ПЕРИОД С 16 ПО 20 ИЮЛЯ 2012 ГОДА

### Средневзвешенный курс и объемы биржевых торгов

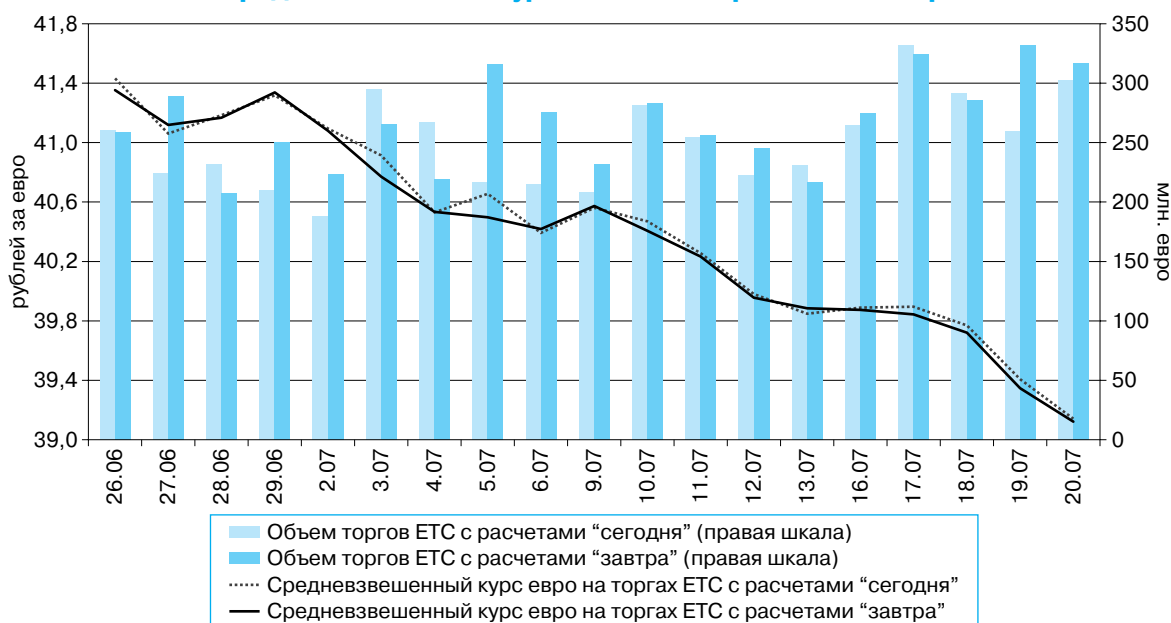
Дата	Единая торговая сессия							
	доллар США				евро			
	с расчетами "сегодня"		с расчетами "завтра"		с расчетами "сегодня"		с расчетами "завтра"	
	средневзвешенный курс (руб./долл.)	объем (млн. долл.)	средневзвешенный курс (руб./долл.)	объем (млн. долл.)	средневзвешенный курс (руб./евро)	объем (млн. евро)	средневзвешенный курс (руб./евро)	объем (млн. евро)
16.07.2012	32,6515	1302,366	32,6516	4505,024	39,8890	264,522	39,8741	274,772
17.07.2012	32,4450	1538,750	32,4418	5630,467	39,8948	331,882	39,8430	324,690
18.07.2012	32,4049	1546,471	32,4075	4567,512	39,7692	291,570	39,7205	285,894
19.07.2012	32,0690	1697,831	32,0339	7008,640	39,4068	259,723	39,3471	332,169
20.07.2012	31,9293	1893,607	31,9694	6542,973	39,1418	302,605	39,1219	316,643

Материал подготовлен Департаментом обеспечения и контроля операций на финансовых рынках

### Курс доллара и объемы биржевых торгов по доллару США



### Средневзвешенный курс и объемы торгов ETC по евро



## РЫНОК ДРАГОЦЕННЫХ МЕТАЛЛОВ

### Динамика учетных цен на драгоценные металлы (руб./грамм)

Дата*	Золото	Серебро	Платина	Палладий
17.07.2012	1661,27	28,82	1492,42	607,24
18.07.2012	1666,38	28,26	1491,91	611,18
19.07.2012	1645,55	28,57	1476,25	606,34
20.07.2012	1629,42	27,88	1457,20	600,20
21.07.2012	1626,13	28,20	1453,55	597,86

\* Дата вступления в силу значений учетных цен.

## РЫНОК ГКО–ОФЗ–ОБР

### ОФИЦИАЛЬНОЕ СООБЩЕНИЕ

Департамент внешних и общественных связей Банка России сообщает, что в соответствии с постановлением Правительства Российской Федерации от 15 мая 1995 г. № 458 “О Генеральных условиях эмиссии и обращения облигаций федеральных займов”, распоряжением Правительства Российской Федерации от 27 декабря 2011 г. № 2389-р, Условиями эмиссии и обращения облигаций федерального займа с постоянным купонным доходом, утвержденными приказом Министерства финансов Российской Федерации от 16 августа 2001 г. № 65н, на ОАО Московская Биржа **18 июля 2012 года** состоятся аукционы по размещению облигаций федерального займа с постоянным купонным доходом выпусков **№ 26208RMFS** в объеме **15,0** млрд. рублей и **№ 26207RMFS** в объеме **15,0** млрд. рублей.

#### Параметры выпуска № 26208RMFS:

- государственный регистрационный номер — **26208RMFS**;
- объем выпуска — **150 000** млн. рублей;
- форма выпуска — документарная с обязательным централизованным хранением;
- номинальная стоимость одной облигации — **1000** рублей;
- дата начала размещения облигаций — **7 марта 2012 года**;
- дата окончания размещения облигаций — **21 декабря 2012 года**;
- объем неконкурентных заявок — не более **25%** от общего объема заявок, поданных дилером;
- срок обращения — **2415** дней;
- даты выплаты купонного дохода — **5 сентября 2012 года; 6 марта 2013 года; 4 сентября 2013 года; 5 марта 2014 года; 3 сентября 2014 года; 4 марта 2015 года; 2 сентября 2015 года; 2 марта 2016 года; 31 августа 2016 года; 1 марта 2017 года; 30 августа 2017 года; 28 февраля 2018 года; 29 августа 2018 года; 27 февраля 2019 года**;
- длительность периода до выплаты первого купонного дохода — **49** дней;
- купонная ставка — **7,50%** годовых;
- купонный доход: первый—четырнадцатый купоны — **37** (тридцать семь) рублей **40** копеек каждый;
- накопленный доход с начала купонного периода — **27** рублей **33** копейки;
- дата погашения облигаций — **27 февраля 2019 года**.

#### Параметры выпуска № 26207RMFS:

- государственный регистрационный номер — **26207RMFS**;
- объем выпуска — **150 000** млн. рублей;
- форма выпуска — документарная с обязательным централизованным хранением;
- номинальная стоимость одной облигации — **1000** рублей;
- дата начала размещения облигаций — **22 февраля 2012 года**;
- дата окончания размещения облигаций — **21 декабря 2012 года**;
- объем неконкурентных заявок — не более **25%** от общего объема заявок, поданных дилером;
- срок обращения — **5313** дней;

- даты выплаты купонного дохода — **22 августа 2012 года; 20 февраля 2013 года; 21 августа 2013 года; 19 февраля 2014 года; 20 августа 2014 года; 18 февраля 2015 года; 19 августа 2015 года; 17 февраля 2016 года; 17 августа 2016 года; 5 февраля 2017 года; 16 августа 2017 года; 14 февраля 2018 года; 15 августа 2018 года; 13 февраля 2019 года; 14 августа 2019 года; 12 февраля 2020 года; 12 августа 2020 года; 10 февраля 2021 года; 11 августа 2021 года; 9 февраля 2022 года; 10 августа 2022 года; 8 февраля 2023 года; 9 августа 2023 года; 7 февраля 2024 года; 7 августа 2024 года; 5 февраля 2025 года; 6 августа 2025 года; 4 февраля 2026 года; 5 августа 2026 года; 3 февраля 2027 года;**
- длительность периода до выплаты первого купонного дохода — **35** дней;
- купонная ставка — **8,15%** годовых;
- купонный доход: первый—тридцатый купоны — **40** (сорок) рублей **64** копейки каждый;
- накопленный доход с начала купонного периода — **32** рубля **82** копейки;
- дата погашения облигаций — **3 февраля 2027 года.**

Круг потенциальных владельцев вышеуказанных ценных бумаг — *резиденты и нерезиденты.*

Код расчетов на аукционах — S0.

Операции по купле-продаже облигаций федерального займа с постоянным купонным доходом будут проводиться через официально зарегистрированных дилеров рынка ГЦБ.

17.07.2012 г.

### ОФИЦИАЛЬНОЕ СООБЩЕНИЕ

Департамент внешних и общественных связей Банка России сообщает, что аукцион по размещению выпуска облигаций федерального займа с постоянным купонным доходом № **SU26208RMFS** (выпуск — **18 июля 2012 года**, погашение — **27 февраля 2019 года**, срок обращения — **2415 дней**) состоялся **18 июля 2012 года.**

Количество организаций-дилеров, принявших участие в аукционе, — **26.**

Объем выпуска, объявленный Министерством финансов Российской Федерации, составил **15 000 000 000 руб. 00 копеек.** Была разрешена подача неконкурентных заявок в объеме не более **25,00%** от общего объема заявок, поданных дилером.

На аукцион подавались заявки в диапазоне от **99,4755** до **89,1503%** от номинала. Общий объем поданных конкурентных и неконкурентных заявок составил **59 184 790 000 руб. 00 коп.** по номиналу.

Минимальная цена удовлетворенных конкурентных заявок в соответствии с решением Министерства финансов Российской Федерации составила **99,4080%** от номинала. Конкурсные заявки удовлетворены на общий объем **7 300 000 000 руб. 00 коп.** по номиналу (что составляет **14,12%** от общего объема поданных конкурентных заявок).

Средневзвешенная цена всех удовлетворенных на аукционе заявок составила **99,4480%** от номинала. По этой цене были удовлетворены неконкурентные заявки на общий номинальный объем **7 314 735 000 руб. 00 копеек.**

Доходность облигаций по итогам аукциона:

	При минимальной цене <b>99,4080%</b>	При средневзвешенной цене <b>99,4480%</b>
Доходность, % годовых	<b>7,76</b>	<b>7,75</b>

Аукцион по размещению выпуска облигаций федерального займа с постоянным купонным доходом № **SU26207RMFS** (выпуск — **18 июля 2012 года**, погашение — **3 февраля 2027 года**, срок обращения — **5313 дней**) состоялся **18 июля 2012 года.**

Количество организаций-дилеров, принявших участие в аукционе, — **22.**

Объем выпуска, объявленный Министерством финансов Российской Федерации, составил **15 000 000 000 руб. 00 копеек.** Была разрешена подача неконкурентных заявок в объеме не более **25,00%** от общего объема заявок, поданных дилером.

На аукцион подавались заявки в диапазоне от **100,3270** до **87,6044%** от номинала. Общий объем поданных конкурентных и неконкурентных заявок составил **39 571 496 000 руб. 00 коп.** по номиналу.

Минимальная цена удовлетворенных конкурентных заявок в соответствии с решением Министерства финансов Российской Федерации составила **100,0501%** от номинала. Конку-

рентные заявки удовлетворены на общий объем **10 585 000 000 руб. 00 коп.** по номиналу (что составляет **29,80%** от общего объема поданных конкурентных заявок).

Средневзвешенная цена всех удовлетворенных на аукционе заявок составила **100,1307%** от номинала. По этой цене были удовлетворены неконкурентные заявки на общий номинальный объем **3 954 640 000 руб. 00 копеек.**

Доходность облигаций по итогам аукциона:

	При минимальной цене <b>100,0501%</b>	При средневзвешенной цене <b>100,1307%</b>
Доходность, % годовых	<b>8,31</b>	<b>8,30</b>

19.07.2012 г.

### ОСНОВНЫЕ ХАРАКТЕРИСТИКИ ОБРАЩАЮЩИХСЯ ВЫПУСКОВ ГКО—ОФЗ ПО СОСТОЯНИЮ НА 20 ИЮЛЯ 2012 ГОДА

Код выпуска	Дата начала размещения	Дата погашения	Номинал одной облигации*, руб.	Объем в обращении, млн. руб.	Дата ближайшей выплаты	Лет до выплаты	Тип выплаты	Ставка купона, % годовых / Погашаемая доля номинала, %	Размер выплат на одну облигацию, руб.	Сумма выплаты, млн. руб.
25072	20.01.2010	23.01.2013	1000	150 000,00	25.07.2012	0,01	купон	7,150	35,65	5 347,50
							погашение	—	—	—
25077	26.01.2011	20.01.2016	1000	97 232,14	25.07.2012	0,01	купон	7,350	36,65	3 563,56
							погашение	—	—	—
25073	27.01.2010	01.08.2012	1000	150 000,00	01.08.2012	0,03	купон	6,850	34,16	5 124,00
							погашение	100,000	1 000,00	150 000,00
46002	05.02.2003	08.08.2012	250	15 500,00	08.08.2012	0,05	купон	8,000	9,97	618,14
							частичное погашение	25,000	250,00	15 500,00
46017	16.02.2005	03.08.2016	1000	80 000,00	08.08.2012	0,05	купон	7,000	17,45	1 396,00
							погашение	—	—	—
26203	04.08.2010	03.08.2016	1000	139 560,20	08.08.2012	0,05	купон	6,900	34,41	4 802,27
							погашение	—	—	—
25078	02.02.2011	06.02.2013	1000	99 736,47	08.08.2012	0,05	купон	6,700	33,41	3 332,20
							погашение	—	—	—
46023	30.09.2011	23.07.2026	1000	295 000,00	09.08.2012	0,05	купон	8,160	40,69	12 003,55
							погашение	—	—	—
46020	15.02.2006	06.02.2036	1000	116 911,01	15.08.2012	0,07	купон	6,900	34,41	4 022,91
							погашение	—	—	—
46021	21.02.2007	08.08.2018	1000	92 794,44	15.08.2012	0,07	купон	6,000	29,92	2 776,41
							погашение	—	—	—
25068	26.08.2009	20.08.2014	1000	45 000,00	22.08.2012	0,09	купон	12,000	59,84	2 692,80
							погашение	—	—	—
26207	22.02.2012	03.02.2027	1000	53 705,06	22.08.2012	0,09	купон	8,150	40,64	2 182,57
							погашение	—	—	—
26208	07.03.2012	27.02.2019	1000	54 102,08	05.09.2012	0,13	купон	7,500	37,40	2 023,42
							погашение	—	—	—
46014	05.03.2003	29.08.2018	500	29 144,95	05.09.2012	0,13	купон	7,000	17,45	1 017,16
							погашение	—	—	—
46018	16.03.2005	24.11.2021	1000	128 933,65	05.09.2012	0,13	купон	8,000	19,95	2 572,23
							погашение	—	—	—
25076	19.01.2011	14.03.2014	1000	136 261,47	13.09.2012	0,15	купон	7,100	35,40	4 823,66
							погашение	—	—	—
26202	23.09.2009	17.12.2014	1000	40 000,00	19.09.2012	0,17	купон	11,200	27,92	1 116,80
							погашение	—	—	—
25069	23.09.2009	19.09.2012	1000	44 059,51	19.09.2012	0,17	купон	10,800	53,85	2 372,60
							погашение	100,000	1 000,00	44 059,51
26204	23.03.2011	15.03.2018	1000	146 726,53	20.09.2012	0,17	купон	7,500	37,40	5 487,57
							погашение	—	—	—
46012	14.02.2003	05.09.2029	1000	40 000,00	26.09.2012	0,19	купон	3,741	37,31	1 492,40
							погашение	—	—	—

Код выпуска	Дата начала размещения	Дата погашения	Номинал одной облигации*, руб.	Объем в обращении, млн. руб.	Дата ближайшей выплаты	Лет до выплаты	Тип выплаты	Ставка купона, % годовых / Погашаемая доля номинала, %	Размер выплат на одну облигацию, руб.	Сумма выплаты, млн. руб.
25065	01.07.2009	27.03.2013	1000	46 000,00	26.09.2012	0,19	купон	12,000	29,92	1 376,32
							погашение	–	–	–
26200	23.01.2008	17.07.2013	1000	50 000,00	17.10.2012	0,24	купон	6,100	15,21	760,50
							погашение	–	–	–
26201	23.07.2008	16.10.2013	1000	47 000,00	17.10.2012	0,24	купон	6,550	16,33	767,51
							погашение	–	–	–
25067	05.08.2009	17.10.2012	1000	45 000,00	17.10.2012	0,24	купон	11,300	28,17	1 267,65
							погашение	100,000	1 000,00	45 000,00
26205	13.04.2011	14.04.2021	1000	149 182,80	24.10.2012	0,26	купон	7,600	37,90	5 654,03
							погашение	–	–	–
25080	25.04.2012	19.04.2017	1000	53 409,51	24.10.2012	0,26	купон	7,400	36,90	1 970,81
							погашение	–	–	–
26198	09.10.2002	02.11.2012	1000	42 117,40	02.11.2012	0,29	купон	6,000	60,00	2 527,04
							погашение	100,000	1 000,00	42 117,40
48001	18.11.2004	31.10.2018	1000	24 099,48	07.11.2012	0,3	купон	6,500	64,82	1 562,13
							погашение	–	–	–
25071	02.12.2009	26.11.2014	1000	80 000,00	28.11.2012	0,36	купон	8,100	40,39	3 231,20
							погашение	–	–	–
25079	01.06.2011	03.06.2015	1000	138 124,76	05.12.2012	0,38	купон	7,000	34,90	4 820,55
							погашение	–	–	–
26206	08.06.2011	14.06.2017	1000	149 889,53	19.12.2012	0,42	купон	7,400	36,90	5 530,92
							погашение	–	–	–
25075	28.07.2010	15.07.2015	1000	137 603,89	16.01.2013	0,49	купон	6,880	34,31	4 721,19
							погашение	–	–	–
46022	23.01.2008	19.07.2023	1000	28 222,71	23.01.2013	0,51	купон	6,500	33,66	949,98
							погашение	–	–	–
46019	28.12.2005	20.03.2019	1000	26 000,00	27.03.2013	0,68	купон	3,000	30,00	780,00
							частичное погашение	10,000	100,00	2 600,00
46010	14.02.2003	17.05.2028	1000	30 000,00	05.06.2013	0,88	купон	10,000	99,73	2 991,90
							погашение	–	–	–
46011	14.02.2003	20.08.2025	1000	30 000,00	04.09.2013	1,13	купон	10,000	99,73	2 991,90
							погашение	–	–	–
46005	14.02.2003	09.01.2019	1000	27 477,45	10.01.2018	5,48	частичное погашение	70,000	700,00	19 234,22

\* Здесь номинал – непогашенная часть номинальной стоимости.

Материал подготовлен Департаментом обеспечения и контроля операций на финансовых рынках.



Зарегистрировано  
Министерством юстиции  
Российской Федерации  
13 июля 2012 года  
Регистрационный № 24910

21 июня 2012 года

№ 2839-У

### УКАЗАНИЕ

## О внесении изменений в пункт 5.1 Положения Банка России от 19 июня 2009 года № 337-П «О порядке и критериях оценки финансового положения юридических лиц — учредителей (участников) кредитной организации»

1. Внести в пункт 5.1 Положения Банка России от 19 июня 2009 года № 337-П «О порядке и критериях оценки финансового положения юридических лиц — учредителей (участников) кредитной организации», зарегистрированного Министерством юстиции Российской Федерации 16 июля 2009 года № 14356 («Вестник Банка России» от 30 июля 2009 года № 45), следующие изменения:

в абзаце пятом подпункта 5.1.1 слова «долгосрочный кредитный рейтинг по обязательствам в иностранной валюте не ниже инвестиционного уровня «BBB-» по классификации рейтинговых агентств «Standard & Poor's» или «Fitch-Ratings», не ниже уровня «Baa3» по классификации рейтингового агентства «Moody's Investors Service» либо имеющее рейтинг кредитоспособности не ниже «BB-» по классификации рейтингового агентства «RusRating», «B++» по классификации рейтингового агентства «Эксперт РА», «A-» по классификации рейтингового агентства «Национальное Рейтинговое Агентство», «A» по классификации рейтингового агентства «AK&M» заменить словами «рейтинг долгосрочной кредитоспособности по обязательствам в иностранной валюте или рублях, присвоенный как минимум одним из рейтинговых агентств на уровне не ниже «BBB-» по классификации рейтинговых агентств «Standard & Poor's» или «Fitch-Ratings» либо «Baa3» по классификации рейтингового агентства «Moody's Investors Service» (далее — международные рейтинговые агентства), а также рейтинг кредитоспособности, присвоенный как минимум одним из иных рейтинговых агентств, определенных решением Совета директоров Банка России (далее — национальные рейтинговые агентства)»; в подпункте 5.1.13:

в абзаце первом слова «долгосрочный рейтинг кредитоспособности по обязательствам в иностранной валюте не ниже инвестиционного уровня «B» по классификации рейтинговых агентств «Standard & Poor's» или «Fitch-Ratings», «B2» по классификации рейтингового агентства «Moody's Investors Service» либо имеющее рейтинг кредитоспособности не ниже «BB-» по классификации рей-

тингового агентства «RusRating», «B++» по классификации рейтингового агентства «Эксперт РА», «A-» по классификации рейтингового агентства «Национальное Рейтинговое Агентство», «A» по классификации рейтингового агентства «AK&M» заменить словами «рейтинг долгосрочной кредитоспособности по обязательствам в иностранной валюте или рублях, присвоенный как минимум одним из международных рейтинговых агентств на уровне не ниже «B» по классификации рейтинговых агентств «Standard & Poor's» или «Fitch-Ratings» либо «B2» по классификации рейтингового агентства «Moody's Investors Service», а также рейтинг кредитоспособности, присвоенный как минимум одним из национальных рейтинговых агентств»;

абзац третий изложить в следующей редакции:

«расчет стоимости скорректированных чистых активов (собственных средств) на последнюю отчетную дату и сведения и документы, указанные в подпункте 5.1.10 настоящего пункта. Другие указанные в настоящем пункте документы этим юридическим лицом не представляются»;

дополнить подпунктом 5.1.15 следующего содержания:

«5.1.15. Информация о национальных рейтинговых агентствах, а также информация об установленных Банком России минимальных уровнях рейтингов кредитоспособности, присвоенных национальными рейтинговыми агентствами, размещается на сайте Банка России в сети «Интернет» и публикуется в «Вестнике Банка России».

Для целей настоящего Положения используются данные о рейтинге юридического лица, размещенные на сайтах соответствующих международных и национальных рейтинговых агентств в сети «Интернет».

Если юридическое лицо имеет рейтинг долгосрочной кредитоспособности, присвоенный международным рейтинговым агентством, не ниже уровня, указанных в подпунктах 5.1.1 и 5.1.13 настоящего пункта, и рейтинг кредитоспособности, присвоенный национальным рейтинговым агентством, то в каче-

стве рейтинга юридического лица принимается рейтинг долгосрочной кредитоспособности, присвоенный международным рейтинговым агентством.

При этом, если юридическое лицо имеет рейтинги долгосрочной кредитоспособности разных уровней, присвоенные разными международными рейтинговыми агентствами, то в качестве рейтинга юридического лица принимается наивысший из присвоенных международными рейтинговыми агентствами.

Если юридическое лицо имеет рейтинг кредитоспособности разных уровней, присвоенные разными национальными рейтинго-

выми агентствами, то в качестве рейтинга юридического лица принимается наивысший из присвоенных национальными рейтинговыми агентствами.”.

2. Настоящее Указание вступает в силу по истечении 10 дней после дня его официального опубликования в “Вестнике Банка России”.

ПРЕДСЕДАТЕЛЬ  
ЦЕНТРАЛЬНОГО  
БАНКА  
РОССИЙСКОЙ  
ФЕДЕРАЦИИ

С.М. ИГНАТЬЕВ

Главные управления  
(национальные банки)  
Центрального банка  
Российской Федерации  
от 16.07.2012 № 103-Т

В связи с изменениями законодательства Российской Федерации отменить Указание оперативного характера Банка России от 17 октября 1998 года № 293-Т “О порядке исполнения определений судов об обеспечении исков в виде наложения ареста на денежные средства, находящиеся на корреспондентских счетах ответчиков — кредитных организаций”.

Доведите настоящее письмо до сведения кредитных организаций.

ЗАМЕСТИТЕЛЬ ПРЕДСЕДАТЕЛЯ БАНКА РОССИИ

С.А. ГОЛУБЕВ

**ЦЕНТРАЛЬНЫЙ БАНК РОССИЙСКОЙ ФЕДЕРАЦИИ**

# **ВЕСТНИК БАНКА РОССИИ**

**Нормативные акты и оперативная информация  
Центрального банка Российской Федерации**

**№ 42 (1360)**

**25 ИЮЛЯ 2012**

**МОСКВА**

## Редакционный совет изданий Банка России:

Председатель совета Г.И. Лунтовский

Заместитель председателя совета Т.Н. Чугунова

Члены совета:

С.А. Голубев, Г.С. Ефремова, Н.Ю. Иванова, В.И. Моргунов,  
А.Ю. Симановский, В.Н. Сменковский, М.И. Сухов, С.А. Швецов

Ответственный секретарь совета Е.Ю. Ключева

Учредитель – Центральный банк Российской Федерации  
107016, Москва, ул. Неглинная, 12

Адрес официального сайта Банка России: <http://www.cbr.ru>

Тел. 771-43-73, факс 623-83-77, e-mail: [mvg@cbr.ru](mailto:mvg@cbr.ru)

Издание зарегистрировано Федеральной службой по надзору в сфере связи, информационных технологий  
и массовых коммуникаций. Регистрационный номер ПИ № ФС77-47238

© Центральный банк Российской Федерации, 1994 г.

Издатель и распространитель: ЗАО «АЭИ «ПРАЙМ»

119021, Москва, Зубовский б-р, 4

Тел. 974-76-64, факс 637-45-60, [www.1prime.ru](http://www.1prime.ru), e-mail: [sales01@1prime.ru](mailto:sales01@1prime.ru)

Отпечатано в ООО «Типография ЛБЛ»  
125080, Москва, Ленинградское ш., 46/1