

<b>информационные сообщения .....</b>	<b>3</b>
<b>аналитические материалы .....</b>	<b>5</b>
Зарубежные финансовые рынки во II квартале 2011 года .....	5
Изменения условий банковского кредитования во II квартале 2011 года .....	11
<b>кредитные организации .....</b>	<b>25</b>
Сводные статистические материалы по 30 крупнейшим банкам Российской Федерации по состоянию на 1 августа 2011 года .....	25
Информация о величине активов и собственных средств (капитала) кредитных организаций по состоянию на 1 августа 2011 года .....	31
Приказ Банка России от 25.08.2011 № ОД-594 .....	31
Приказ Банка России от 25.08.2011 № ОД-595 .....	32
Приказ Банка России от 26.08.2011 № ОД-598 .....	33
Объявление временной администрации по управлению ООО КБ “РАТИБОР-БАНК” .....	33
Информация о финансовом состоянии ООО КБ “РАТИБОР-БАНК” .....	34
Сообщение об исключении ОАО “Губернский банк “Тарханы” из реестра банков — участников системы обязательного страхования вкладов в связи с его реорганизацией .....	35
<b>ставки денежного рынка .....</b>	<b>36</b>
Сообщения Банка России .....	36
Показатели ставок межбанковского рынка с 22 по 26 августа 2011 года .....	40
<b>внутренний финансовый рынок .....</b>	<b>42</b>
<b>валютный рынок .....</b>	<b>42</b>
Официальные курсы иностранных валют, устанавливаемые Банком России .....	42
Показатели биржевых торгов за период с 22 по 26 августа 2011 года .....	43
<b>рынок драгоценных металлов .....</b>	<b>44</b>
Динамика учетных цен на драгоценные металлы .....	44
<b>рынок ГКО—ОФЗ—ОБР .....</b>	<b>44</b>
Официальные сообщения Банка России .....	44
Бюллетень рынка ГКО—ОФЗ за 22—26 августа 2011 года .....	45

---

**официальные документы ..... 49**

Указание Банка России от 24.08.2011 № 2675-У “О внесении изменений в Положение Банка России от 26 февраля 2010 года № 356-П “О порядке расчета и взимания платы за услуги Банка России в платежной системе Банка России” .....	49
Указание Банка России от 26.08.2011 № 2676-У “О признании утратившими силу отдельных нормативных актов Банка России” .....	56
Указание Банка России от 26.08.2011 № 2678-У “О размере процентной ставки по кредитам, обеспеченным золотом” .....	56
Приказ Банка России от 25.08.2011 № ОД-593 “О внесении изменений в приложение 1 к приказу Банка России от 13 мая 2011 года № ОД-355 “О предоставлении Банком России кредитным организациям кредитов, обеспеченных золотом” .....	57
Письмо Банка России и ФНС России от 25.08.2011 № 119-Т/ММВ-17-2/4@ “О порядке представления информации по п. 5 Приложения 1 к Соглашению “Об информационном взаимодействии между Центральным банком Российской Федерации и Федеральной налоговой службой” .....	58

---

## ИНФОРМАЦИЯ

Департамент внешних и общественных связей Банка России сообщает результаты мониторинга в августе 2011 г. максимальных процентных ставок (по вкладам в российских рублях) десяти кредитных организаций\*, привлекающих наибольший объем депозитов физических лиц:

I декада августа — 7,88%;

II декада августа — 7,88%.

22.08.2011 г.

## ИНФОРМАЦИЯ

Департамент внешних и общественных связей Банка России сообщает, что объем международных резервов Российской Федерации по состоянию на 19 августа 2011 года составил 544,0 млрд. долларов США против 540,2 млрд. долларов США на 12 августа 2011 года.

25.08.2011 г.

## ИНФОРМАЦИЯ

Департамент внешних и общественных связей Банка России сообщает, что объем денежной базы в узком определении на 22 августа 2011 года составил 6329,8 млрд. рублей против 6269,9 млрд. рублей на 15 августа 2011 года.

Денежная база в узком определении включает выпущенные в обращение Банком России наличные деньги (с учетом остатков средств в кассах кредитных организаций) и остатки на счетах обязательных резервов по привлеченным кредитными организациями средствам в национальной валюте, депонируемых в Банке России.

26.08.2011 г.

## ИНФОРМАЦИЯ

Департамент внешних и общественных связей Банка России сообщает, что 26 августа 2011 года Совет директоров Банка России принял решение об установлении процентной ставки по кредитам, обеспеченным золотом, предоставляемым на срок до 90 календарных дней включительно, в размере 7 процентов годовых\*\*.

В связи с этим сообщаем о готовности Банка России к началу операций по предоставлению кредитов Банка России, обеспеченных золотом.

Порядок предоставления кредитов Банка России, обеспеченных золотом, регламентирован Положением Банка России от 30 ноября 2010 года № 362-П "О порядке предоставления Банком России кредитным организациям кредитов, обеспеченных золотом" (опубликовано в "Вестнике Банка России" от 27 апреля 2011 года № 22) и приказом Банка России от 13 мая 2011 года № ОД-355 "О предоставлении Банком России кредитным организациям кредитов, обеспеченных золотом" (опубликован в "Вестнике Банка России" от 25 мая 2011 года № 29).

Информация о порядке и условиях проведения операций по предоставлению Банком России кредитным организациям кредитов, обеспеченных золотом, размещена на официальном сайте Банка России в сети Интернет по адресу: [www.cbr.ru/analytics/standart\\_system/print.asp?file=refinan.htm](http://www.cbr.ru/analytics/standart_system/print.asp?file=refinan.htm) (раздел "Информационно-аналитические материалы", подраздел "Денежно-кредитная политика", материал "Рефинансирование (кредитование) кредитных организаций как инструмент денежно-кредитной политики Банка России", глава "Кредиты, обеспеченные золотом").

26.08.2011 г.

\* СБЕРБАНК РОССИИ (1481) – [www.sbrf.ru](http://www.sbrf.ru), ВТБ 24 (1623) – [www.vtb24.ru](http://www.vtb24.ru), БАНК МОСКВЫ (2748) – [www.bm.ru](http://www.bm.ru), РАЙФФАЙЗЕН-БАНК (3292) – [www.raiffeisen.ru](http://www.raiffeisen.ru), ГАЗПРОМБАНК (354) – [www.gazprombank.ru](http://www.gazprombank.ru), РОСБАНК (2272) – [www.rosbank.ru](http://www.rosbank.ru), АЛЬФА-БАНК (1326) – [www.alfabank.ru](http://www.alfabank.ru), УРАЛСИБ (2275) – [bank.uralsib.ru](http://bank.uralsib.ru), МДМ БАНК (323) – [www.mdm.ru](http://www.mdm.ru), РОССЕЛЬХОЗБАНК (3349) – [www.rshb.ru](http://www.rshb.ru). Мониторинг проведен Департаментом банковского регулирования и надзора Банка России с использованием информации, представленной на указанных Web-сайтах. Публикуемый показатель является индикативным.

\*\* Соответствующий нормативный акт Банка России опубликован в разделе "Официальные документы".

## ИНФОРМАЦИЯ

Департамент внешних и общественных связей Банка России сообщает, что 25 августа 2011 года Комитет банковского надзора Банка России принял решение о предоставлении лицензии на привлечение во вклады денежных средств физических лиц в рублях и иностранной валюте Открытому Акционерному Обществу «БАНК РОССИЙСКИЙ КРЕДИТ» ОАО «БАНК РОССИЙСКИЙ КРЕДИТ» (№ 324, г. Москва), обратившемуся с ходатайством в связи с истечением двух лет со дня прекращения права на работу с вкладами. В соответствии с действующим законодательством ОАО «БАНК РОССИЙСКИЙ КРЕДИТ» становится участником системы страхования вкладов.

26.08.2011 г.

## ИНФОРМАЦИЯ

Департамент внешних и общественных связей Банка России сообщает, что приказом Банка России от 25.08.2011 № ОД-594\* с 26.08.2011 отозвана лицензия на осуществление банковских операций у кредитной организации Коммерческий банк «Евросоюз» (общество с ограниченной ответственностью) КБ «Евросоюз» (ООО) (г. Москва).

Решение о применении крайней меры воздействия — отзыве лицензии на осуществление банковских операций — принято Банком России в связи с неисполнением КБ «Евросоюз» (ООО) федеральных законов, регулирующих банковскую деятельность, и нормативных актов Банка России, установлением фактов существенной недостоверности отчетных данных, неспособностью удовлетворить требования кредиторов по денежным обязательствам, а также учитывая неоднократное применение в течение одного года мер, предусмотренных Федеральным законом «О Центральном банке Российской Федерации (Банке России)».

В связи с потерей ликвидности КБ «Евросоюз» (ООО) не обеспечивал своевременное исполнение обязательств перед кредиторами. Кредитная организация проводила высокорискованную кредитную политику и не исполняла в полном объеме основанные на законодательстве и нормативных актах требования предпи-

саний Банка России о достоверной оценке своих активов и создании адекватных резервов на возможные потери по ссудам. При этом КБ «Евросоюз» (ООО) представлял в Банк России существенно недостоверную отчетность, скрывающую неудовлетворительное финансовое положение кредитной организации.

Руководство и участники КБ «Евросоюз» (ООО) не предприняли результативных мер, направленных на восстановление его финансового положения. В сложившихся обстоятельствах Банк России на основании статьи 20 Федерального закона «О банках и банковской деятельности» исполнил обязанность по отзыву у кредитной организации лицензии на осуществление банковских операций.

В соответствии с приказом Банка России от 25.08.2011 № ОД-595\* в КБ «Евросоюз» (ООО) назначена временная администрация сроком действия до момента назначения в соответствии с Федеральным законом «О несостоятельности (банкротстве) кредитных организаций» конкурсного управляющего либо назначения в соответствии со статьей 23.1 Федерального закона «О банках и банковской деятельности» ликвидатора. Полномочия исполнительных органов банка в соответствии с федеральными законами приостановлены.

26.08.2011 г.

\* Опубликован в разделе «Кредитные организации».

## ЗАРУБЕЖНЫЕ ФИНАНСОВЫЕ РЫНКИ ВО II КВАРТАЛЕ 2011 ГОДА

В первой половине 2011 г. продолжился рост экономики зарубежных стран, однако сохранялась неопределенность в отношении стабильности восстановительных процессов, в том числе в США. В первой половине 2011 г. темпы роста ВВП США снизились до 1,9% относительно аналогичного периода предыдущего года (с 2,7% в январе—июне 2010 г.). Замедление экономического роста было обусловлено ослаблением в I—II кварталах 2011 г. тенденции к росту потребления сектора домашних хозяйств. Темпы роста ВВП еврозоны, по предварительной оценке, в первом полугодии 2011 г. повысились до 2,1% по сравнению с 1,4% в январе—июне 2010 года.

На инфляционные процессы повлияло повышение цен на сырьевые ресурсы и продовольственные товары в сочетании с растущим спросом. Ускорение роста потребительских цен в первой половине 2011 г. наблюдалось как в странах с формирующейся рыночной экономикой, так и в крупных развитых экономиках. Как в США, так и в еврозоне в первом полугодии 2011 г. постепенно повышались темпы базовой инфляции.

Денежно-кредитная политика большинства государств была направлена на сдерживание инфляционных процессов. Центральные банки ряда зарубежных стран в 2011 г. начали (или продолжили начатое в 2009—2010 гг.)

**Таблица 1. Зарубежные финансовые рынки в июне 2011 года**

Показатель	Значение	Динамика
<b>Курсы зарубежных валют</b>		
Обменные соотношения:	в среднем за отчетный месяц (единицы)	прирост в % к декабрю предыдущего года*
Долларов США за 1 евро	1,4399	8,9
Долларов США за 1 английский фунт стерлингов	1,6218	4,0
Японских иен за 1 доллар США	80,46	3,4
Юаней за 1 доллар США	6,4744	2,7
<b>Индикаторы зарубежных фондовых рынков</b>		
Индексы цен акций:	в среднем за отчетный месяц (единицы)	прирост в % к декабрю предыдущего года
США (Dow Industrial Average)	12 097	5,5
США (S&P 500)	1 287	3,7
Германия (Xetra DAX)	7 159	2,4
Япония (Nikkei 225)	9 548	-6,9
Китай (Shanghai Composite Index)	2 709	-4,8
<b>Процентные ставки межбанковских рынков</b>		
Ставки предложения кредитов (размещения депозитов):	в среднем за отчетный месяц (% годовых)	прирост в процентных пунктах к декабрю предыдущего года
Доллар США: овернайт (федеральные фонды)	0,1	-0,1
Доллар США: 3 месяца (LIBOR)	0,2	-0,1
Евро: овернайт (EONIA)	1,1	0,6
Евро: 3 месяца (EURIBOR)	1,5	0,5
<b>США — кривая доходности</b>		
Доходность государственных обязательств на срок:	в среднем за отчетный месяц (% годовых)	прирост в процентных пунктах к декабрю предыдущего года
3 месяца	0,0	-0,1
6 месяцев	0,1	-0,1
12 месяцев	0,2	-0,1
2 года	0,4	-0,2
3 года	0,7	-0,3
5 лет	1,6	-0,3
10 лет	3,0	-0,3
30 лет	4,2	-0,2

\* Показатели прироста обменных курсов всех указанных валют выражены через их косвенную котировку к доллару США (т.е. из расчета “долларов за единицу соответствующей валюты”). “+” означает обесценение доллара США, “-” — укрепление доллара США.

Источник: Thomson Reuters.

повышение процентных ставок. В частности, была повышена ставка рефинансирования Европейского центрального банка (ЕЦБ). Осуществлявшаяся Федеральной резервной системой США (ФРС) с ноября 2010 г. программа дополнительного монетарного стимулирования экономики была завершена к середине 2011 года.

Экономический подъем в мире способствовал повышению цен на финансовые активы (в США дополнительным фактором их повышения была проводившаяся ФРС политика увеличения денежного предложения). К существенному усилению волатильности фондовых индексов в марте 2011 г. привели ожидания негативных экономических последствий стихийного бедствия в Японии. Во II квартале на конъюнктуру финансовых рынков сильное влияние оказывали наряду с ослаблением во многих зарубежных экономиках монетарных и фискальных стимулов риски, обусловленные большими бюджетными дефицитами в сочетании со значительным бременем государственного долга отдельных стран еврозоны, а также США.

В апреле 2011 г. Португалия из-за сложившегося высокого уровня процентных ставок при размещении займов на рынке капитала (что было вызвано слабостью государственных финансов страны, снижением ее международных кредитных рейтингов и существенным ослаблением доверия инвесторов) обратилась за помощью к Европейскому союзу. В мае 2011 г. были приняты решения о предоставлении Португалии кредитных линий ЕС и МВФ на общую сумму 78 млрд. евро в целях стабилизации государственных финансов. Во II квартале усилилась напряженность вокруг продолжающегося долгового кризиса в Греции. Несмотря на принятые меры по сбалансированию бюджета и помощь, предоставленную ЕС и МВФ в 2010 г., состояние государственных финансов этой страны осталось неблагоприятным, продолжилось снижение ее международных кредитных рейтингов.

В США в мае 2011 г. сложилась ситуация, при которой дальнейшее размещение государственных займов в обычном порядке стало невозможным вследствие увеличения государственного долга до уровня, соответствующего законодательно установленному ограничению на его предельную величину (14,3 трлн. долл.). До начала августа 2011 г. управление государственным долгом осуществлялось в режиме специальных мер<sup>1</sup>.

### **Денежно-кредитная политика и процентные ставки**

Основной задачей денежно-кредитной политики большинства зарубежных стран было сдерживание инфляции. Так, сохранение в еврозоне в первом полугодии 2011 г. уровня инфляции, существенно превышающего ориентир ЕЦБ (2%), при постепенном увеличении базовой инфляции стало причиной повышения ЕЦБ ставки рефинансирования с 13 апреля 2011 г. с 1,00 до 1,25% годовых<sup>2</sup>.

В 2011 г. восстанавливался докризисный порядок обеспечения обязательств депозитных организаций перед Евросистемой. Вместе с тем Евросистемой с мая 2010 г. временно приостановлено действие требований к минимальному кредитному рейтингу принимаемых в залог государственных и гарантированных государством ценных бумаг Греции, а с марта 2011 г. — действие требований к минимальному рейтингу ценных бумаг Ирландии (с июля 2011 г. — также к рейтингу ценных бумаг Португалии).

Сохранились такие особенности использования Евросистемой инструментов денежно-кредитной политики, как предоставление ликвидности по фиксированной процентной ставке без ограничений по объему и ее предоставление на срок, равный периоду банковской отчетности по резервам (1 месяц).

В первой половине 2011 г. процентные ставки повышались и в других европейских странах, не входящих в зону обращения евро: Швеции, Дании, Норвегии. Национальный банк Польши с января по июнь 2011 г. четыре раза повышал ставку рефинансирования: в общей сложности на 1 процентный пункт — до 4,5% годовых.

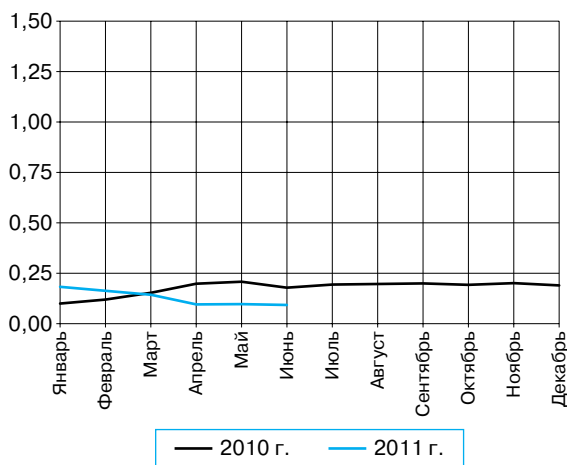
Продолжалось ужесточение денежно-кредитной политики в странах с формирующейся рыночной экономикой, где сохранялись высокие темпы экономического роста, и усиливалось влияние спроса на темпы инфляции. Росли процентные ставки в ведущих экономиках Азии (Китай, Индия, Республика Корея, Таиланд, Малайзия, Филиппины) и Латинской Америки (Бразилия, Чили, Колумбия, Перу).

В первой половине 2011 г. Народный банк Китая (НБК) шесть раз принимал решения об увеличении норматива обязательных резервов для китайских банков (которое используется в качестве основного средства ужесточения денежно-кредитной политики), повысив его в общей сложности с 18,5 до 21,5%. Кроме того, дважды повышались про-

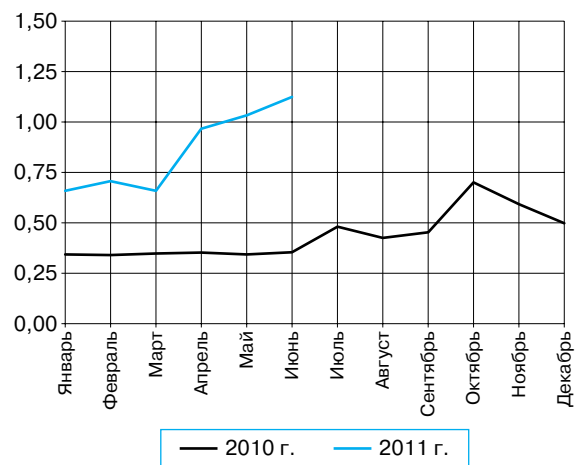
<sup>1</sup> Предельная допустимая величина государственного долга в США была увеличена со 2.08.2011.

<sup>2</sup> С 13.07.2011 она была повышена еще на 0,25 процентного пункта — до 1,5% годовых.

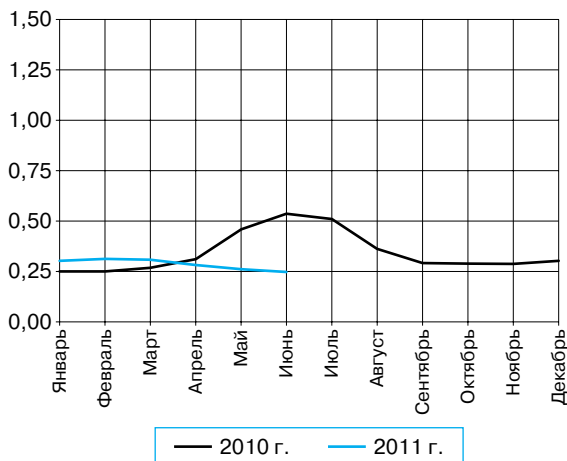
**Рисунок 1. Межбанковские ставки — федеральные фонды (США, овернайт)\*, % годовых**



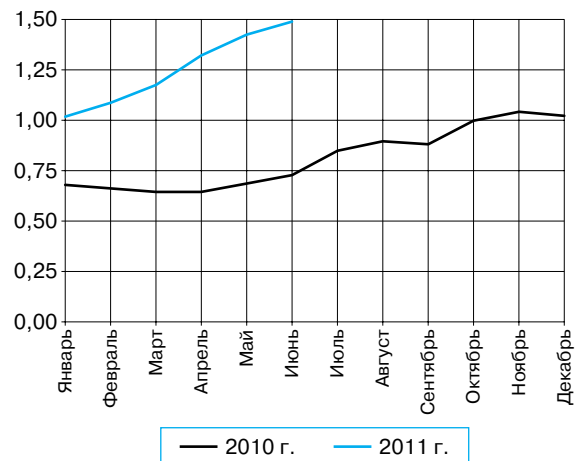
**Рисунок 2. Межбанковские ставки — EONIA (зона евро, овернайт)\*, % годовых**



**Рисунок 3. Ставки LIBOR по трехмесячным депозитам в долларах США\*, % годовых**



**Рисунок 4. Ставки EURIBOR по трехмесячным депозитам в евро\*, % годовых**



\* В среднем за месяц.

центные ставки — ориентиры по депозитам и кредитам в юанях, размещаемым на 1 год: в общей сложности на 0,5 процентного пункта — до 3,25 и 6,31% годовых соответственно<sup>3</sup>.

Резервный банк Индии в первом полугодии 2011 г. четыре раза повышал процентные ставки по инструментам денежно-кредитной политики, в общей сложности они возросли на 1,25 процентного пункта. Ставка по операциям абсорбирования ликвидности была увеличена до 6,5% годовых, а ставка по операциям предоставления ликвидности — до 7,5% годовых. Овернайт-ориентир Банка Ко-

рей в январе—июне 2011 г. был увеличен с 2,5 до 3,25% годовых. Центральный банк Бразилии в первой половине 2011 г. четырежды повышал овернайт-ориентир денежно-кредитной политики. В общей сложности он был увеличен на 1,5 процентного пункта — до 12,25% годовых<sup>4</sup>.

Национальный банк Республики Беларусь (НБРБ) с марта по июнь 2011 г. в условиях кризиса на валютном рынке страны пять раз повышал ставку рефинансирования (в общей сложности с 10,5 до 18% годовых), причем в июне (после девальвации белорусского руб-

<sup>3</sup> С 7.07.2011 НБК повысил базовые ставки по кредитам и депозитам сроком на 1 год на 0,25 процентного пункта — до 6,56 и 3,5% годовых соответственно.

<sup>4</sup> Процентные ставки Резервного банка Индии по операциям абсорбирования и предоставления ликвидности в июле 2011 г. были повышены до 7 и 8% годовых соответственно. Овернайт-ориентир Центрального банка Бразилии в июле 2011 г. был повышен до 12,5% годовых.



ля) она увеличивалась дважды<sup>5</sup>. Были повышены процентные ставки НБРБ по операциям предоставления и абсорбирования ликвидности, увеличены резервные требования к депозитным организациям.

В США и Японии в первом полугодии 2011 г. продолжалось монетарное стимулирование деловой активности. ФРС осуществляла покупку на открытом рынке государственных облигаций на сумму до 600 млрд. долл. в рамках выполнения плана, принятого в ноябре 2010 года. Посредством реинвестирования средств, вложенных в государственные ценные бумаги, ФРС поддерживала объем вложений на постоянном, достаточно высоком уровне. Овернайт-ориентир ФРС (ориентир ставки по федеральным фондам) оставался в интервале от 0 до 0,25% годовых, он не изменялся с декабря 2008 года<sup>6</sup>. Овернайт-ориентир Банка Японии сохранялся в интервале от 0 до 0,1% годовых, а после произошедшего в марте 2011 г. стихийного бедствия и вызванной им техногенной катастрофы была расширена действующая специальная программа покупки ценных бумаг.

Во II квартале 2011 г. под воздействием осуществлявшихся ФРС мер по предоставлению ликвидности экономике процентные ставки LIBOR по размещаемым депозитам в долларах США снижались. В течение квартала они не превышали 0,8% годовых. Процентные ставки EURIBOR по размещаемым депозитам в евро повысились. К концу II квартала 2011 г. ставка по депозитам на срок 1 месяц превысила 1,3% годовых, а по депозитам на 1 год составляла более 2,1% годовых.

Доходность государственных ценных бумаг США во II квартале 2011 г. снизилась, что было вызвано замедлением восстановительных процессов в американской экономике и повышением спроса инвесторов на безопасные активы с фиксированным доходом. В первой половине 2011 г. доходность ценных бумаг Германии со сроками до погашения до 5 лет превышала доходность государственных облигаций США (при этом спреды увеличивались); в диапазоне сроков до погашения 10—30 лет она по-прежнему была ниже, но разница сокращалась.

В первой половине 2011 г. из-за правительственного кризиса в Португалии, нового обострения долгового кризиса в Греции и снижения кредитных рейтингов этих стран продолжилось падение цен на облигации стран еврозоны, отличающихся нестабильностью государственных финансов. Во II квартале уве-

личились спреды между доходностью государственных облигаций Германии и аналогичных ценных бумаг Греции (спреды доходности десятилетних бумаг возросли на 4,6 процентного пункта в июне относительно марта), Португалии (на 3,3 процентного пункта), Ирландии (на 2,1 процентного пункта), а также Италии и Испании.

### Валютный и фондовый рынки

На международном валютном рынке обесценение доллара США к евро в первой половине 2011 г. составило около 9% (июнь к декабрю 2010 г.). К ослаблению американской валюты привели различия в денежно-кредитной политике ФРС и ЕЦБ, а также затянувшееся обсуждение вопроса об увеличении лимита государственного долга США. В январе—июне 2011 г. наблюдался рост дефицита торгового баланса США в сочетании с уменьшением чистых вложений иностранного капитала в долгосрочные ценные бумаги резидентов США, что также объясняет ослабление доллара. Укрепление евро сдерживалось финансовыми проблемами упоминавшихся выше отдельных стран еврозоны, прежде всего Греции.

Валюты большинства крупнейших торговых партнеров России, включая Китай, Японию, Республику Корея, Великобританию, Бразилию и Казахстан, в первом полугодии 2011 г. укрепились по отношению к доллару США и обесценились к евро. Существенно не изменились соотношения с долларом индийской рупии и украинской гривны, а с евро — польского злотого и ряда европейских валют, находящихся в режимах привязки к евро. Укрепились к обеим ведущим валютам швейцарский франк, венгерский форинт, чешская крона и румынский лей, а обесценились — турецкая лира и белорусский рубль.

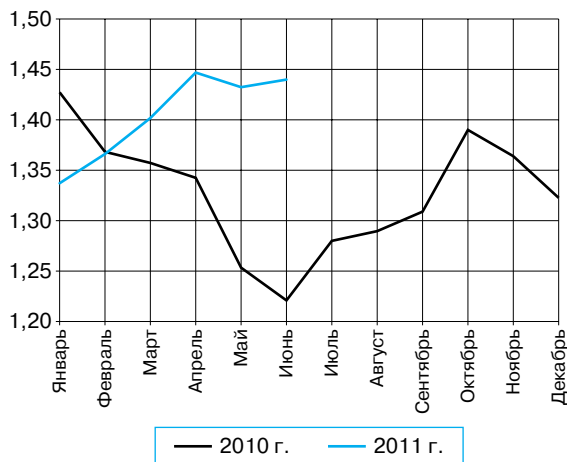
Национальный банк Республики Беларусь 24 мая 2011 г. осуществил единовременную корректировку официальных курсов белорусского рубля к иностранным валютам, в результате которой выраженная в белорусских рублях стоимость валютной корзины, состоящей из доллара США, евро и российского рубля, увеличилась на 54%. Границы допустимых колебаний стоимости корзины иностранных валют были определены на уровне +/-12% от установленного центрального значения (1810 белорусских рублей). Восстановлены ограничения по установлению банками курсов сделок по покупке-продаже иностранной валюты на внебиржевом рынке и рынке наличной

<sup>5</sup> Ставка рефинансирования НБРБ повышена в июле 2011 г. до 20%, в августе — до 22%.

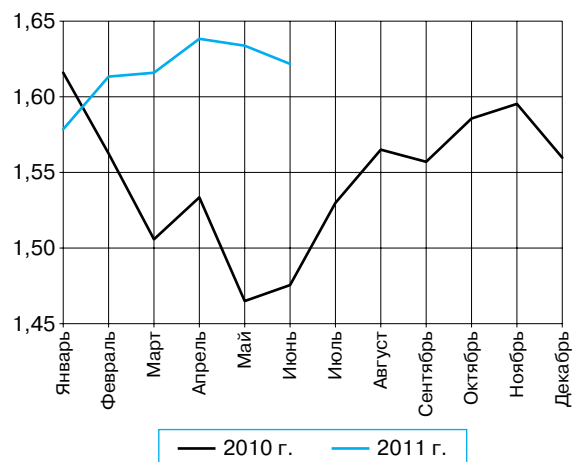
<sup>6</sup> Председатель Совета управляющих ФРС, выступая 13.07.2011 с докладом о денежно-кредитной политике, заявил, что Федеральная резервная система готова предпринять шаги по дальнейшему смягчению монетарной политики, если экономика США будет расти замедленными темпами, а инфляционные риски уменьшатся.



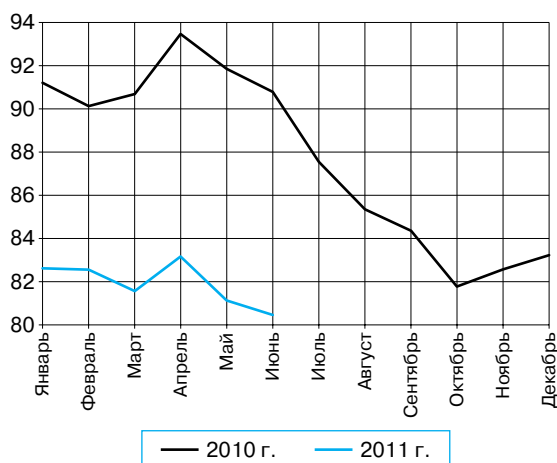
**Рисунок 5. Курс доллара США к евро\*, долларов за 1 евро**



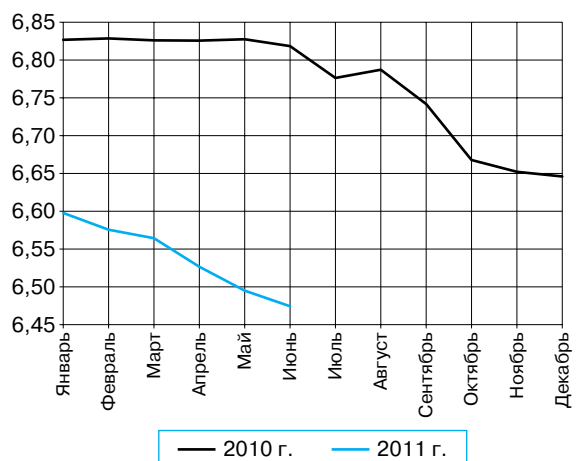
**Рисунок 6. Курс доллара США к фунту стерлингов\*, долларов за 1 фунт стерлингов**



**Рисунок 7. Курс доллара США к иене\*, иен за 1 доллар**



**Рисунок 8. Курс доллара США к юаню\*, юаней за 1 доллар**



\* В среднем за месяц.

валюты (+/-2% от официального курса). Ранее (с 29 марта 2011 г.) пределы допустимых отклонений курсов в этих сегментах рынка от официального курса были временно увеличены до +/-10%.

В условиях подъема мировой экономики и под воздействием сохранявшихся монетарных стимулов цены на финансовые активы на мировых рынках в январе—апреле 2011 г. преимущественно повышались. В мае—июне 2011 г. из-за усиления рисков в еврозоне, связанных с долговым кризисом в Греции, а также под влиянием постепенного свертывания стимулов во многих странах и снижения темпов экономического роста США и Китая мировые фондовые индексы снижались.

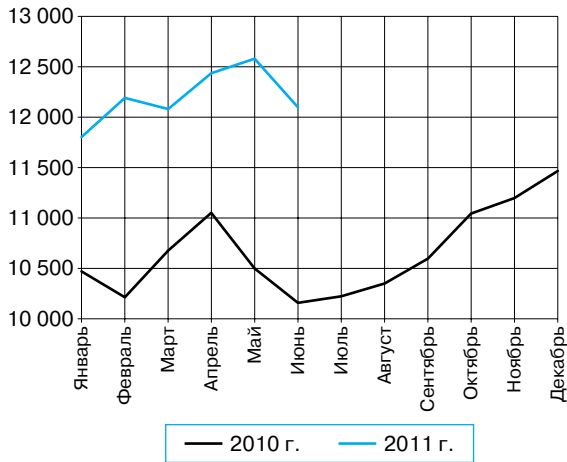
В США прирост индекса Dow Industrial Average за первую половину 2011 г. составил 5,5% (июнь относительно декабря 2010 г.), а индекс Standard & Poor's 500 возрос на 3,7%. В Европе индекс Xetra DAX 30 (Германия) был выше по сравнению с декабрем 2010 г. на

2,4%, тогда как индекс CAC-40 (Франция) — только на 0,1%. Индекс FTSE-100 (Великобритания) снизился на 1,3%, индекс FTSE MIB (Италия) — на 1,4%. На европейских фондовых рынках существенно уменьшились цены на акции компаний сырьевых отраслей и банков.

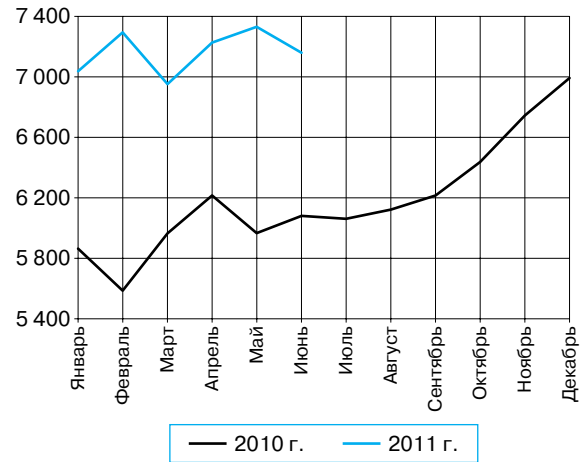
Индекс Nikkei 225 (Япония) снизился за январь—июнь 2011 г. на 6,9%. Уровень цен на акции китайских компаний в Шанхае (индекс Shanghai Composite) понизился в первом полугодии 2011 г. на 4,8%, а в Гонконге (индекс Hang Seng China Enterprises) — на 1,7%. Индекс BSE 30 (Индия) снизился на 8,5%. В Республике Корея, где денежно-кредитная политика ужесточалась сравнительно медленно, индекс Kospi повысился относительно декабря 2010 г. на 3,6%. Понизились фондовые индексы на рынках Латинской Америки: в Бразилии (Bovespa) — на 9,1%, в Аргентине (MerVal) — на 5,3%, в Мексике (I.P.C.) — на 6,7%.

По данным Tomson-Reuters, на мировых фондовых рынках во II квартале 2011 г. про-

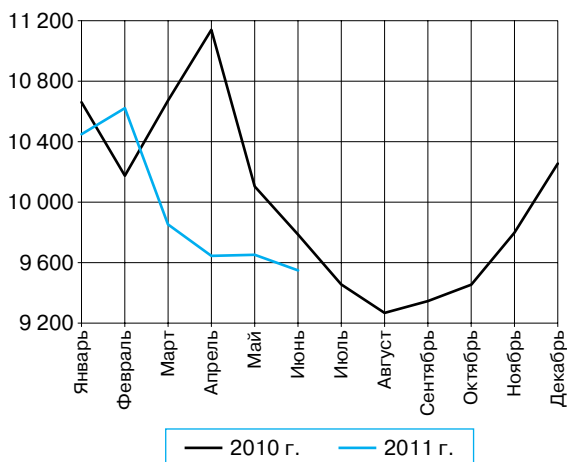
**Рисунок 9. Индекс Dow Industrial Average (США)\*, пунктов**



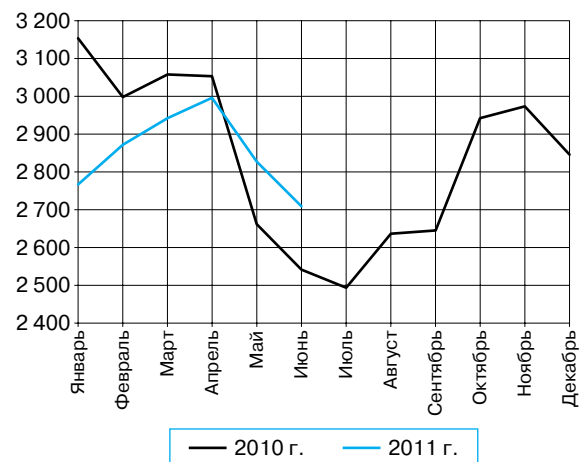
**Рисунок 10. Индекс Xetra DAX-30 (Германия)\*, пунктов**



**Рисунок 11. Индекс Nikkei 225 (Япония)\*, пунктов**



**Рисунок 12. Индекс Shanghai Composite (Китай)\*, пунктов**



\* В среднем за месяц.

должали расти объемы размещения акций. В том числе объем IPO во II квартале 2011 г. возрос на 45,1% относительно предыдущего квартала, а за январь—июнь 2011 г. по сравнению с аналогичным периодом 2010 г. — на 17,6%.

В январе—июне 2011 г. по сравнению с первым полугодием 2010 г. объем размещения долговых ценных бумаг корпорациями с инвестиционными кредитными рейтингами возрос на 25,0%, однако во II квартале 2011 г. таких ценных бумаг было размещено на 24,2% меньше, чем в I квартале. Объем размещения

облигаций корпорациями со спекулятивными рейтингами в январе—июне 2011 г. по сравнению с соответствующим периодом 2010 г. увеличился на 55,7% — до максимального уровня для первой половины года за всю историю наблюдений с 1980 года. В первые шесть месяцев 2011 г. около 50% от общего объема выпусков корпоративных облигаций резидентами стран с формирующейся рыночной экономикой (относительно января—июня 2010 г. он возрос на 5%) приходилось на их размещение эмитентами из Бразилии, Индии, России, а также Филиппин.

## ИЗМЕНЕНИЯ УСЛОВИЙ БАНКОВСКОГО КРЕДИТОВАНИЯ ВО II КВАРТАЛЕ 2011 ГОДА<sup>1</sup> (результаты обследования)

### Основные итоги обследования

Во II квартале 2011 г. на российском кредитном рынке **продолжался рост доступности кредитов** для всех категорий заемщиков (см. таблицу, рисунок 1)<sup>2</sup>, однако этот процесс несколько замедлился. В наибольшей степени смягчались условия банковского кредитования (УБК) для населения (рисунок 2)<sup>3</sup>. Основным фактором смягчения УБК оставалась конкуренция между банками (рисунок 4), проявлявшаяся прежде всего в снижении процентных ставок, увеличении максимальных сроков кредитов и расширении спектра направлений кредитования (рисунок 3). Аналогичные тенденции наблюдались и в большинстве регионов, участвовавших в соответствующем региональном обследовании<sup>4</sup>.

В середине II квартала 2011 г. Банк России продолжил повышение ставки рефинансирования и ставок по своим операциям. Условия внешнего фондирования несколько ухудшились. Эти факторы способствовали тому, что условия банковского кредитования, по оценкам участников обследования, в анализируемый период смягчались в меньшей степени, чем в I квартале 2011 г., и банки-респонденты ожидали дальнейшего замедления смягчения УБК в III квартале.

Во II квартале 2011 г. **рост спроса на кредиты** со стороны крупных корпоративных клиентов и предприятий малого и среднего бизнеса был выражен в большей степени, чем в предыдущий отчетный период. Темп повышения спроса населения остался на том же уровне, что и в I квартале 2011 г., что могло быть обусловлено значительным ростом спроса со стороны данной группы заемщиков в начале 2011 г. (см. рисунок 5). Согласно итогам обследования банки-респонденты ожидают, что в III квартале 2011 г. увеличение спроса на кредиты со стороны всех категорий заемщиков замедлится из-за сезонного снижения деловой активности. Особенно существенное замедление роста спроса ожидается со стороны крупных корпоративных клиентов.

### Индексы изменения условий банковского кредитования в России (BLT)

	I квартал 2011 г.	II квартал 2011 г.	III квартал 2011 г.*
Кредитование крупных корпоративных заемщиков	-33,8	-32,3	-17,7
Кредитование малого и среднего бизнеса	-38,7	-33,9	-37,9
Кредитование населения	-67,2	-60,0	-43,3
Кредитование всех категорий заемщиков (BLT)	-46,6	-42,1	-33,3
<i>Справочно</i>			
Кредитование всех категорий заемщиков (BLT) в США	-7,6	-9,5	—
Кредитование всех категорий заемщиков (BLT) в зоне евро	7,5	5,5	5,8

\* Ожидания банков-респондентов.

Материал  
подготовлен  
Департаментом  
исследований  
и информации

<sup>1</sup> Материал подготовлен по результатам ежеквартального обследования 67 крупнейших российских банков, на которые приходится свыше 85% российского кредитного рынка.

<sup>2</sup> Индекс Bank Lending Tightness (BLT) для России рассчитывается как среднее арифметическое индексов "net percentage" изменения условий банковского кредитования трех основных категорий заемщиков – населения, крупных корпоративных клиентов и предприятий малого и среднего бизнеса; для США – как среднее арифметическое индексов "net percentage" изменения условий кредитования малых и средних нефинансовых компаний, крупных нефинансовых компаний, ипотечных ссуд и ссуд на приобретение коммерческой недвижимости; для зоны евро – как среднее арифметическое индексов "net percentage" изменения условий кредитования малых и средних нефинансовых компаний, крупных нефинансовых компаний, ипотечных ссуд и потребительских кредитов. Индексы "net percentage" рассчитываются следующим образом: (% банков, сообщивших об ужесточении условий кредитования) – (% банков, сообщивших о смягчении условий кредитования).

<sup>3</sup> На рисунке 2 и далее изменение УБК характеризуется диффузным индексом ужесточения условий кредитования по сравнению с предыдущим периодом. Диффузные индексы рассчитываются следующим образом: (% банков, сообщивших о существенном ужесточении условий кредитования) + 0,5 \* (% банков, сообщивших об умеренном ужесточении условий кредитования) – 0,5 \* (% банков, сообщивших об умеренном смягчении условий кредитования) – (% банков, сообщивших о существенном смягчении условий кредитования).

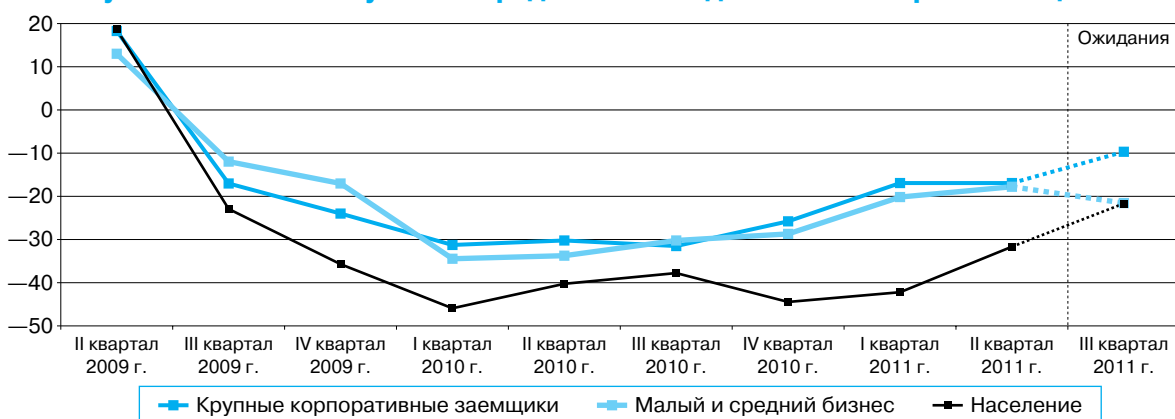
<sup>4</sup> Выборочные обследования изменений УБК в отдельных регионах, характеризующихся значительными объемами регионального кредитного рынка, проводятся Банком России с I квартала 2010 года. В обследованиях принимают участие банки – крупнейшие участники регионального рынка.

**Рисунок 1. Индекс изменения условий банковского кредитования для всех категорий заемщиков (BLT)\***



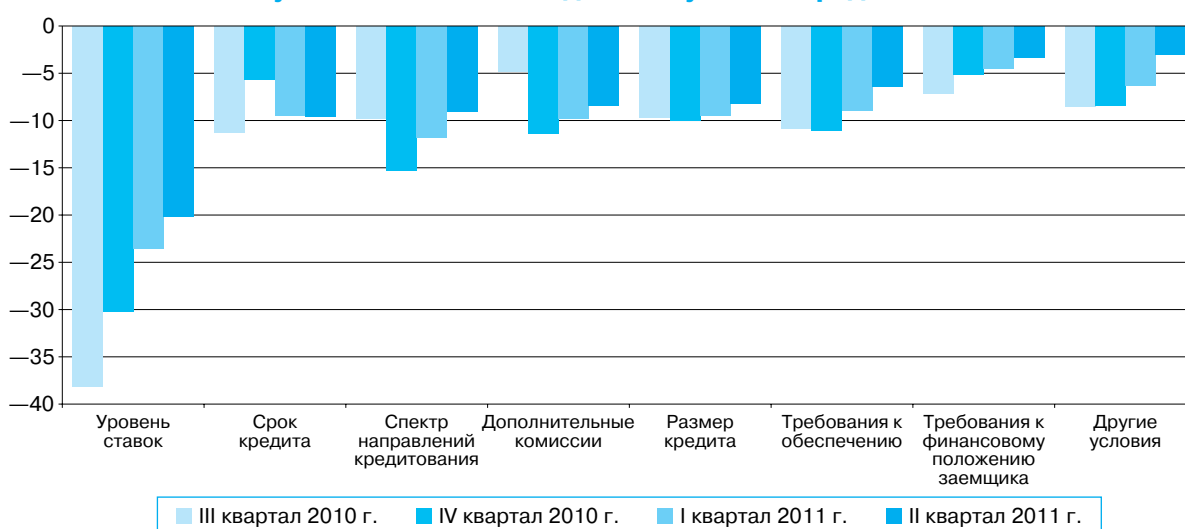
\* Положительное значение – ужесточение условий кредитования, отрицательное – смягчение.

**Рисунок 2. Изменение условий кредитования отдельных категорий заемщиков\***

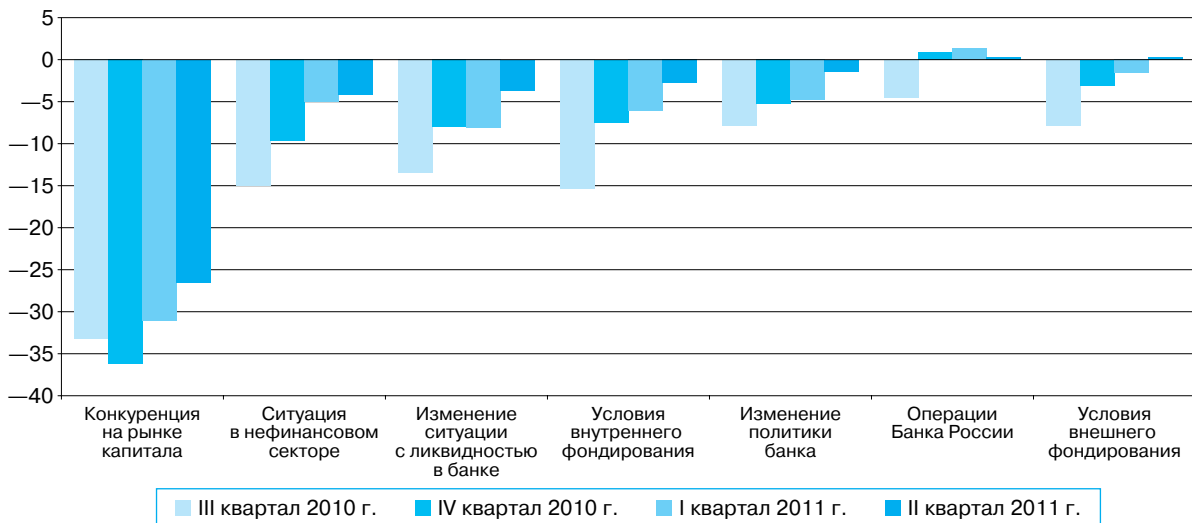


\* Положительное значение – ужесточение условий кредитования, отрицательное – смягчение.

**Рисунок 3. Изменение отдельных условий кредитования\***



\* Положительное значение – ужесточение условий кредитования, отрицательное – смягчение.

**Рисунок 4. Влияние отдельных факторов на изменение условий кредитования\***

\* Положительное значение – факторы, способствующие ужесточению условий кредитования, отрицательное – способствующие их смягчению.

**Рисунок 5. Изменение спроса разных категорий заемщиков на кредиты\***

\* Положительное значение – увеличение спроса, отрицательное – снижение.

### Результаты обследования банков

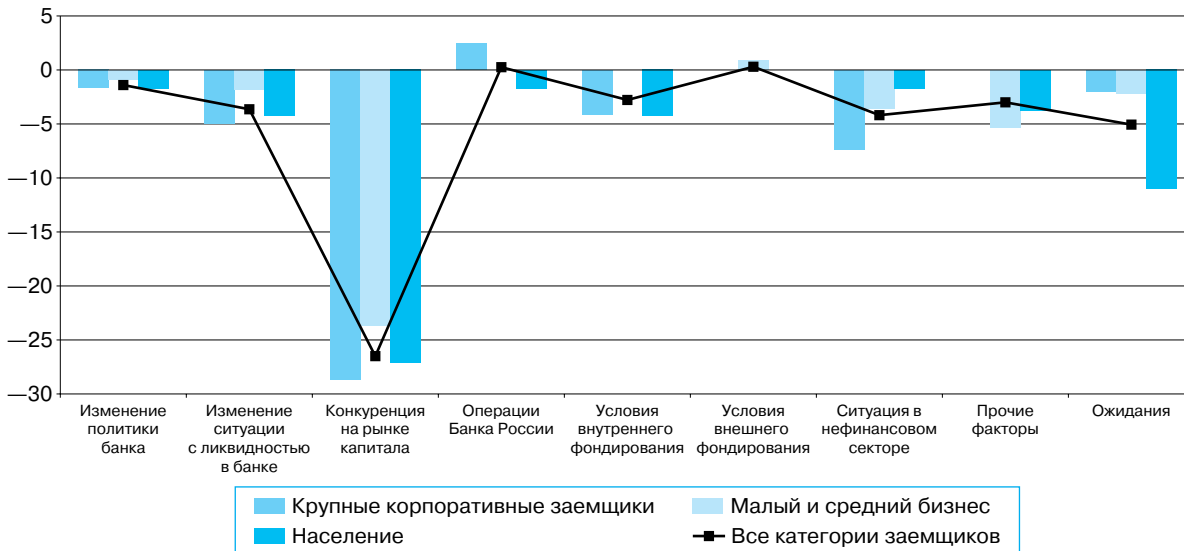
По результатам проведенного обследования, во II квартале 2011 г. большинство рассматриваемых факторов способствовало смягчению УБК для всех трех категорий заемщиков (см. рисунок 6). Исключением оставались операции Банка России: в мае 2011 г. регулятор повысил ставку рефинансирования и ставки по своим операциям, что, по мнению участников обследования, создало предпосылки для некоторого ужесточения кредитной политики банков. Помимо этого, ужесточению УБК способствовало ухудшение условий внешнего фондирования, что могло быть обусловлено переходом иностранных инвесторов к более осторожным финансовым тактикам в условиях роста неопределенности на мировом финансовом рынке.

Начавшееся в 2010 г. ослабление влияния всех анализируемых факторов на изменение условий банковского кредитования продолжилось и во II квартале 2011 г. (см. рисунок 4). Определяющим фактором смягчения УБК оставалась конкуренция на рынке капитала, главным образом за качественных заемщиков.

Во II квартале 2011 г. почти все анализируемые условия банковского кредитования для всех категорий заемщиков в той или иной степени смягчались (см. рисунки 9, 11, 13). Основным направлением смягчения УБК оставалось снижение процентных ставок. Возможности смягчения условий банковского кредитования, представленных на рисунке 3, постепенно исчерпываются, поэтому банки все чаще переключают свое внимание на новые возможности улучшения

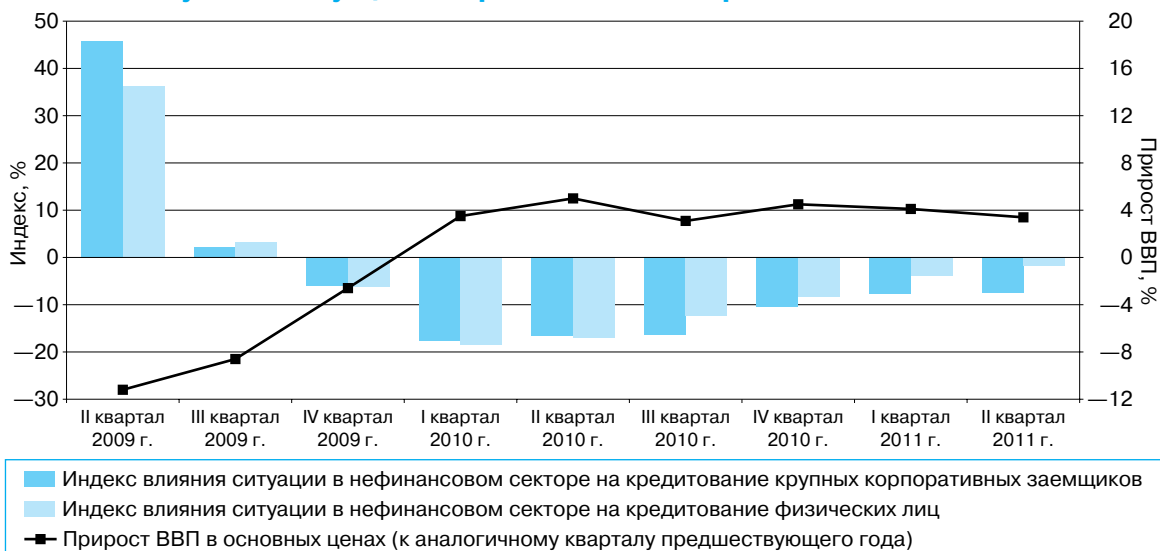
УБК (снижение возрастных ограничений для потенциальных заемщиков, уменьшение первоначального взноса) и на активное использование менее дорогостоящих каналов продажи кредитных продуктов, главным образом за счет новых технических возможностей управления клиентскими счетами и заявками через Интернет. Ряд банков переходит на индивидуальную систему оценки заемщиков. Все большее интерес для респондентов представляют “вторичные продажи”<sup>5</sup>.

**Рисунок 6. Влияние отдельных факторов на изменение условий кредитования по категориям заемщиков во II квартале 2011 года\***



\* Положительное значение – факторы, способствующие ужесточению условий кредитования, отрицательное – способствующие их смягчению.

**Рисунок 7. Ситуация в нефинансовом секторе и ее влияние на УБК**



В анализируемый период банки-респонденты продолжали смягчать УБК для **населения** в большей степени, чем для других категорий заемщиков, и активнее, чем ожидалось по итогам предыдущего обследования. Более 60% обследованных банков сообщили о смягчении условий кредитования населения (см. рисунок 8), в то время как для других групп заемщиков этот показатель составил около 35%. Столь интенсивное смягчение УБК для населения может объясняться сохраняющейся конкуренцией между банками за новых клиентов и тем, что сегмент кредитования населения сохраняет значительный потенциал роста (в России общий объем банковских кредитов населению составляет около 10% от ВВП, в то время как в других странах Восточной Европы данный показатель превышает 25% от ВВП).

<sup>5</sup> Продажи кредитных продуктов, ориентированные на уже существующих клиентов банка и участников зарплатных проектов.

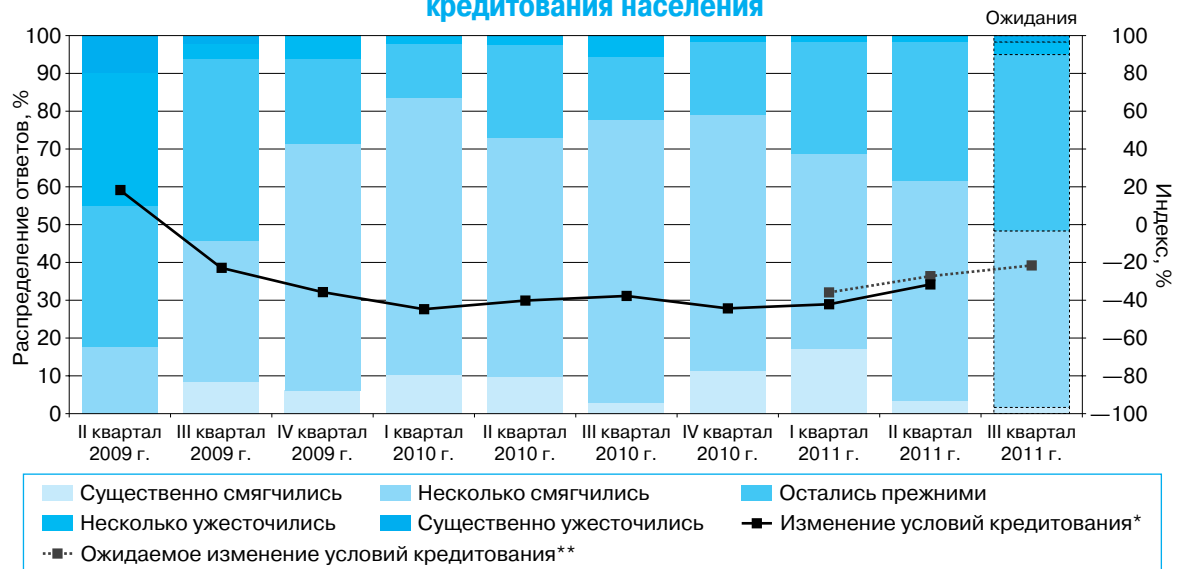


Наибольший вклад в смягчение УБК для населения внесло изменение ценовых условий кредитования (см. рисунок 9): почти 45% обследованных банков сообщили о *снижении ставок* по кредитам для данной категории заемщиков; продолжали *снижаться дополнительные комиссии*.

Среди улучшившихся неценовых условий кредитования населения во II квартале более 30% респондентов отметили *увеличение максимальных объемов кредитов* и более 25% — *введение новых кредитных продуктов*. Особый интерес для банков по-прежнему представляли ипотечное кредитование и автокредитование: банки активно смягчали условия в отношении процентных ставок, максимальных размеров предоставляемых кредитов, отменяли первоначальные взносы и комиссии за досрочное погашение.

По оценкам банков-респондентов, в III квартале 2011 г. продолжится смягчение условий кредитования населения, хотя и несколько меньшими темпами, чем во II квартале: около 50% банков планируют продолжить смягчение условий кредитования населения, однако отдельные банки готовятся к существенному ужесточению УБК для данной категории заемщиков в июле—сентябре.

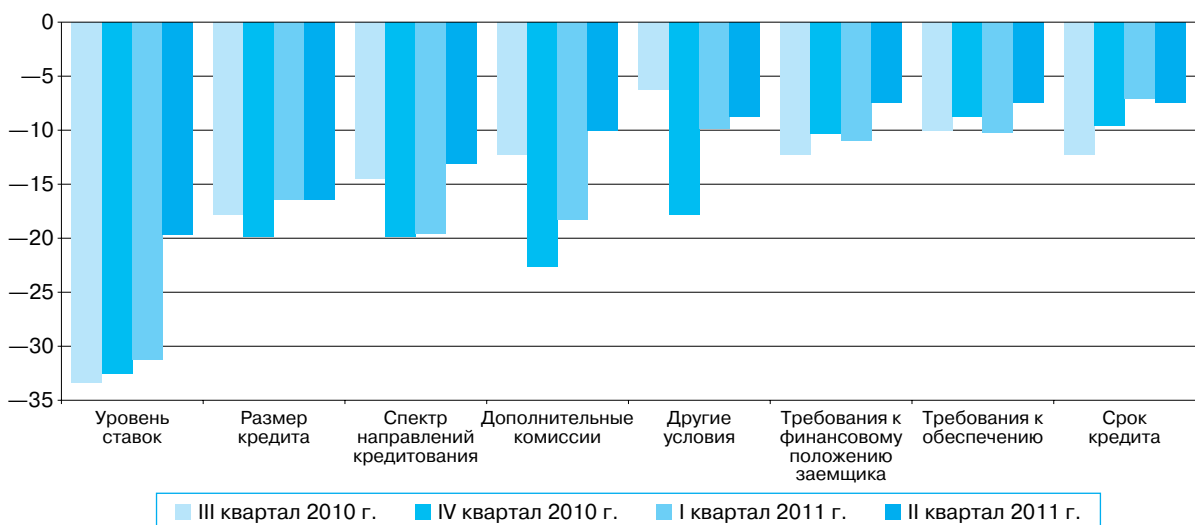
**Рисунок 8. Распределение ответов банков на вопрос об изменении условий кредитования населения**



\* Положительное значение – ужесточение условий кредитования, отрицательное – смягчение.

\*\* Индекс ожидаемого изменения УБК рассчитывается на основе ответов респондентов в предыдущем отчетном периоде на вопрос об их ожиданиях изменения УБК в следующем квартале.

**Рисунок 9. Изменение отдельных условий кредитования населения\***



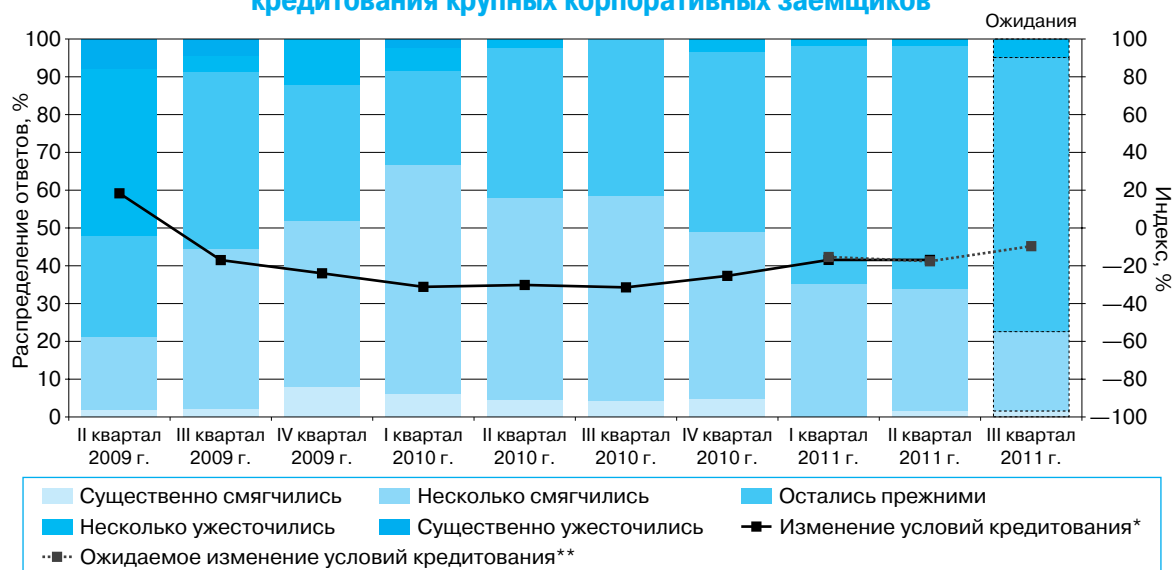
\* Положительное значение – ужесточение условий кредитования, отрицательное – смягчение.

Условия банковского **кредитования крупных корпоративных заемщиков** во II квартале 2011 г. продолжали медленно смягчаться. Степень смягчения УБК для данной категории заемщиков почти не изменилась по сравнению с предыдущим отчетным периодом (около 65% банков-респондентов не отмечали изменения доступности этих кредитов — см. рисунок 10).

Как и ранее, наиболее значительно смягчались ценовые условия кредитования. Доля банков, указавших на *снижение уровня ставок*, составила более 45%. Кроме того, более 10% опрашиваемых банков отметили *снижение дополнительных комиссий*. Однако смягчение ценовых условий кредитования сопровождалось дальнейшим *ужесточением требований к финансовому положению* крупных корпоративных заемщиков, а также дополнительных условий кредитования (в частности, отдельные банки повышали штрафы за досрочное погашение кредита).

Более 70% обследованных банков не планируют в III квартале 2011 г. смягчать условия кредитования данной категории заемщиков, а отдельные банки намерены их ужесточить.

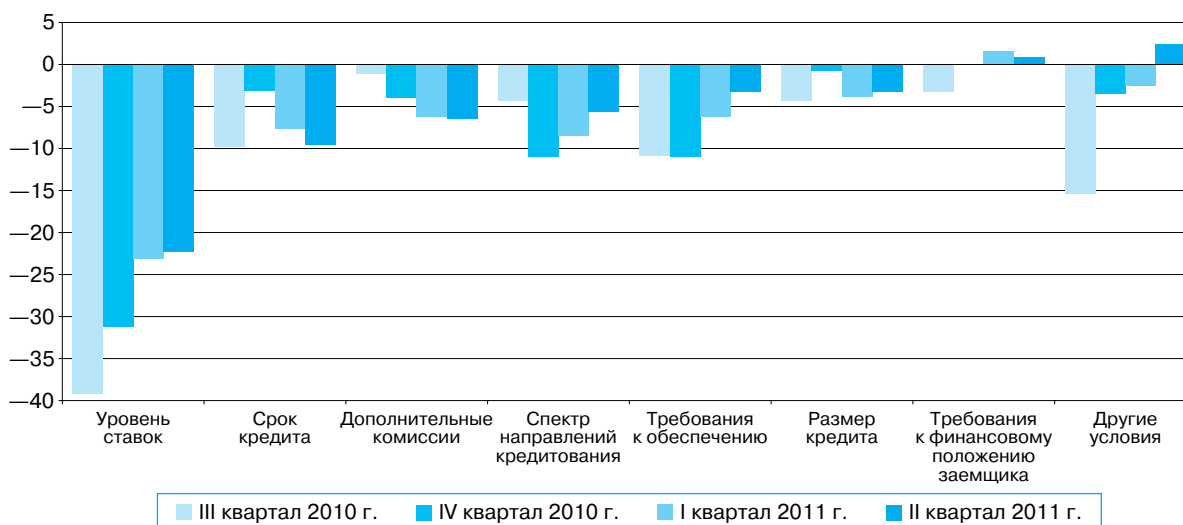
**Рисунок 10. Распределение ответов банков на вопрос об изменении условий кредитования крупных корпоративных заемщиков**



\* Положительное значение – ужесточение условий кредитования, отрицательное – смягчение.

\*\* Индекс ожидаемого изменения УБК рассчитывается на основе ответов респондентов в предыдущем отчетном периоде на вопрос об их ожиданиях изменения УБК в следующем квартале.

**Рисунок 11. Изменение отдельных условий кредитования крупных корпоративных заемщиков\***



\* Положительное значение – ужесточение условий кредитования, отрицательное – смягчение.

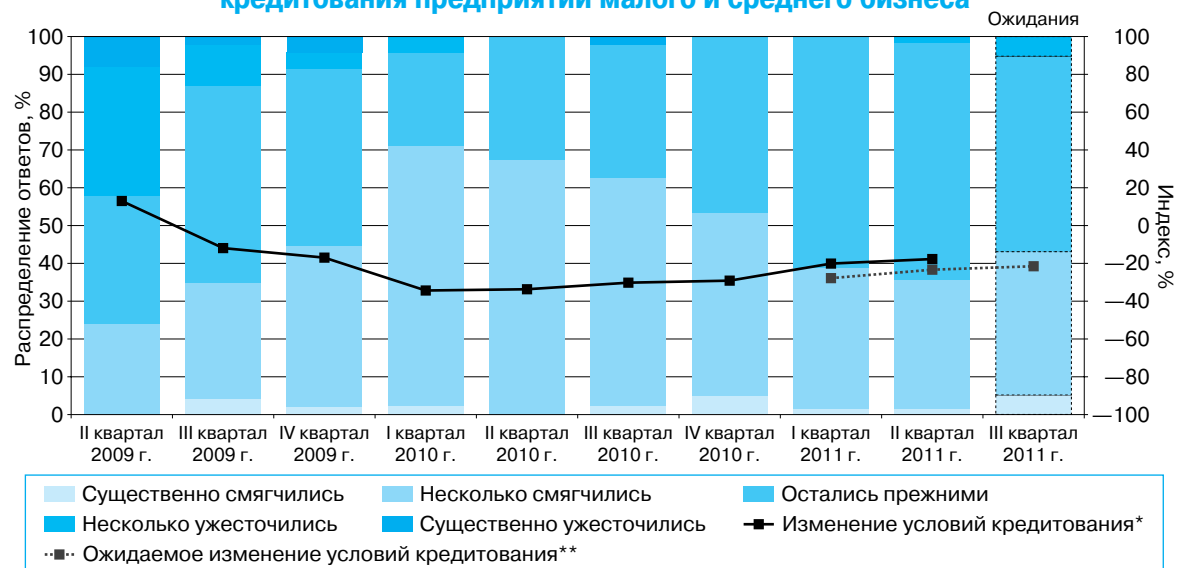
В сегменте **кредитования малого и среднего бизнеса (МСБ)** во II квартале 2011 г. интенсивность смягчения УБК несколько снизилась.

Основным направлением смягчения условий кредитования МСБ оставалось *снижение ставок*, что отметили более 40% обследованных банков.

Смягчение неценовых условий кредитования МСБ проявлялось главным образом в *увеличении максимального срока* кредитования: почти 20% респондентов отметили увеличение сроков кредитования по ряду продуктов. Все остальные условия кредитования также преимущественно смягчались (см. рисунок 13).

В III квартале 2011 г., по ожиданиям банков-респондентов, темп изменения условий банковского кредитования останется на сложившемся уровне: более 50% банков-респондентов не собираются изменять УБК для данной категории заемщиков и более 35% банков планируют слабое смягчение своей кредитной политики.

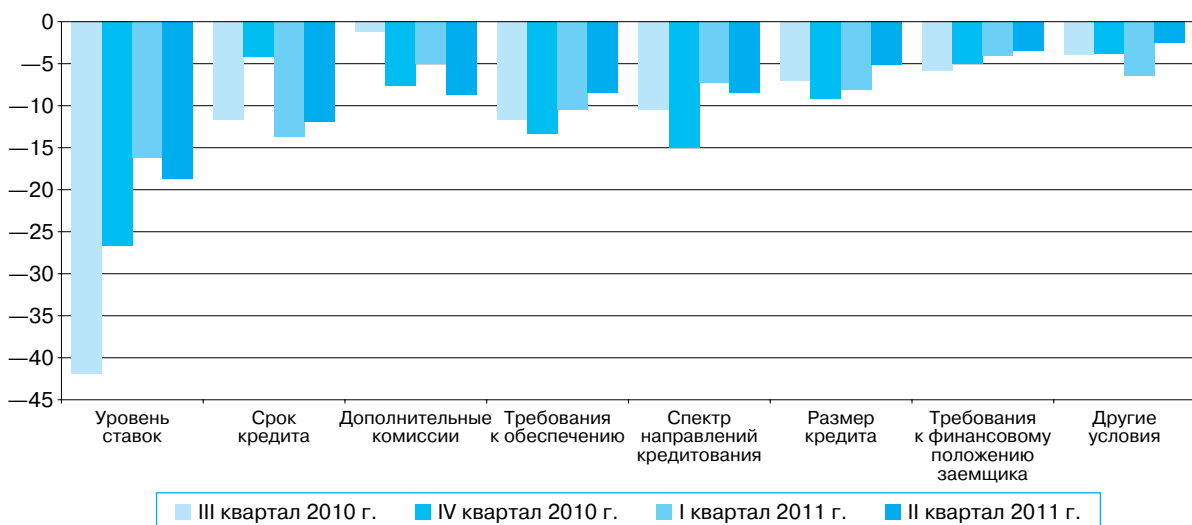
**Рисунок 12. Распределение ответов банков на вопрос об изменении условий кредитования предприятий малого и среднего бизнеса**



\* Положительное значение – ужесточение условий кредитования, отрицательное – смягчение.

\*\* Индекс ожидаемого изменения УБК рассчитывается на основе ответов респондентов в предыдущем отчетном периоде на вопрос об их ожиданиях изменения УБК в следующем квартале.

**Рисунок 13. Изменение отдельных условий кредитования предприятий малого и среднего бизнеса\***

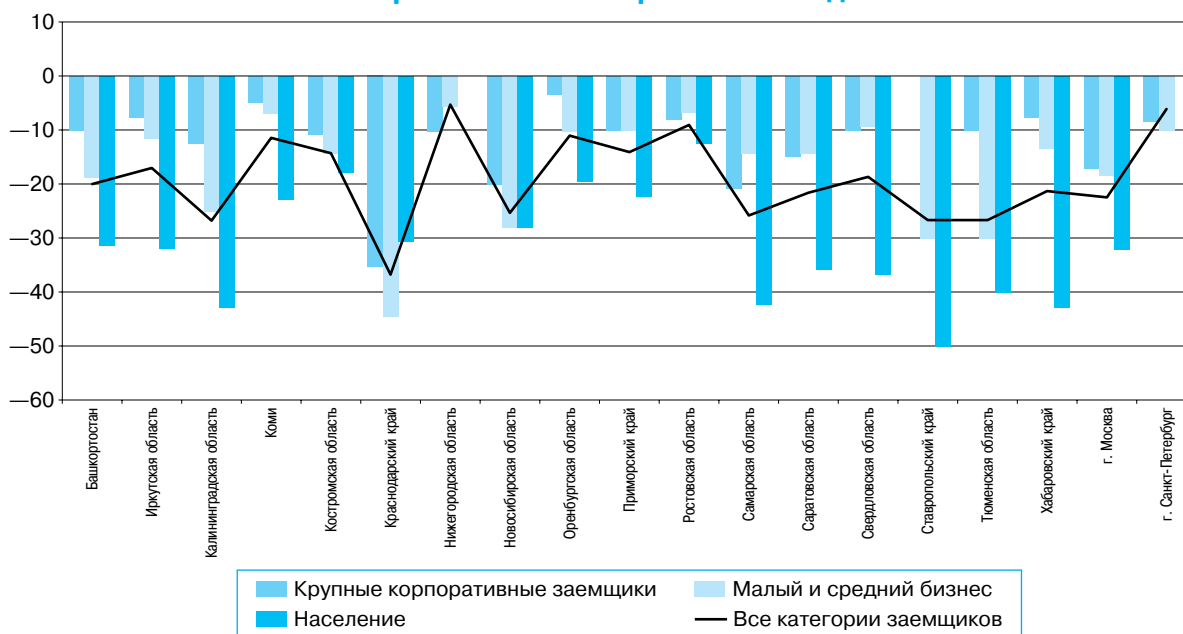


\* Положительное значение – ужесточение условий кредитования, отрицательное – смягчение.

### Особенности региональных обследований

Изменения УБК в региональном разрезе во II квартале 2011 г. были сравнительно однородными: в целом банки смягчали условия кредитования почти во всех обследованных регионах для всех категорий заемщиков, в большей степени смягчая УБК для населения (см. рисунок 14). Только в Нижегородской области и в Санкт-Петербурге, по данным обследования, во II квартале условия кредитования для населения не изменялись, а в Краснодарском крае в наибольшей мере смягчались условия кредитования для предприятий малого и среднего бизнеса.

**Рисунок 14. Изменение условий кредитования отдельных категорий заемщиков по регионам во II квартале 2011 года\***



\* Положительное значение – ужесточение условий кредитования, отрицательное – смягчение.

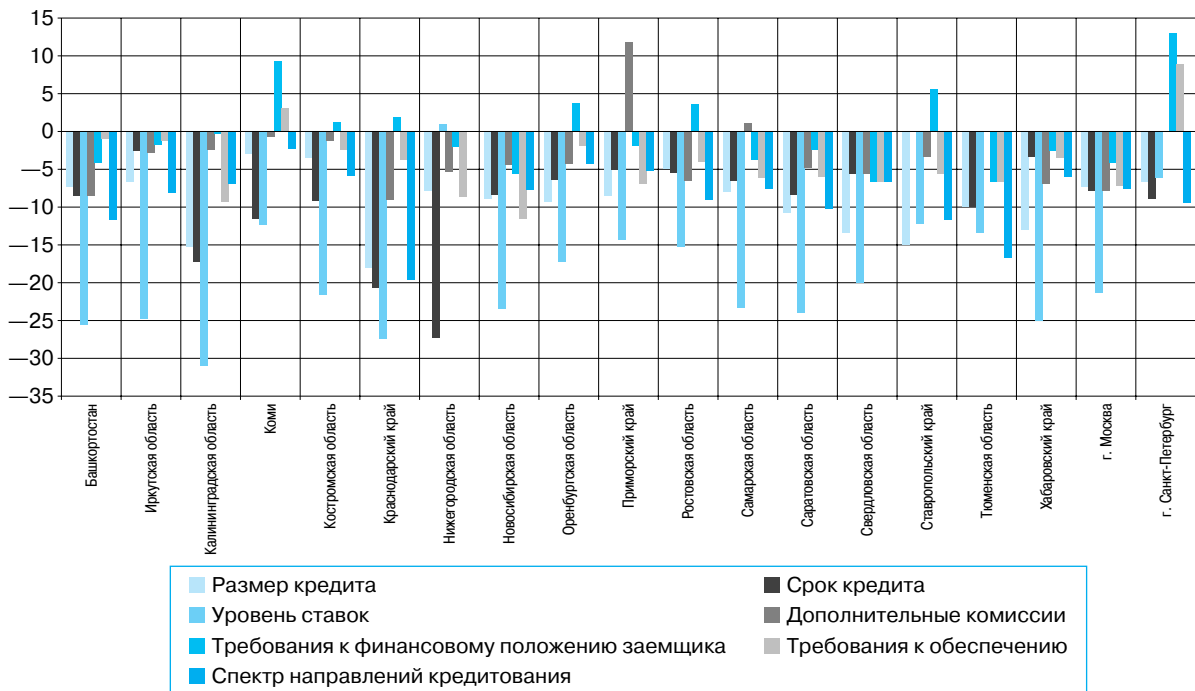
Почти во всех регионах основным направлением смягчения УБК было *снижение ставок* (см. рисунок 15). Исключением стала Нижегородская область, банки-респонденты которой отметили некоторое повышение процентных ставок. В Ставропольском крае и Тюменской области основными направлениями смягчения УБК стали соответственно *увеличение максимальных размеров кредитов* и *расширение спектра направлений кредитования*.

В каждом втором обследуемом регионе респонденты указывали на ужесточение отдельных условий кредитования. В большинстве регионов такими условиями стали *повышение требований к обеспечению* или *к финансовому положению заемщиков*, а в Республике Коми и в Санкт-Петербурге зафиксировано ужесточение обоих перечисленных условий кредитования. В отдельных регионах *повышались дополнительные комиссии* (Приморский край и Самарская область).

Как и ранее, смягчение УБК почти во всех регионах определялось прежде всего *конкуренцией между банками* (см. рисунок 16). Другим важным фактором, способствовавшим смягчению УБК, во II квартале оставалось *улучшение условий внутреннего фондирования*. Наиболее значимым этот фактор был в Иркутской, Новосибирской и Самарской областях. Помимо этого, в Республике Башкортостан, Калининградской, Костромской и Нижегородской областях существенно изменялась политика банков-респондентов в сторону смягчения УБК.

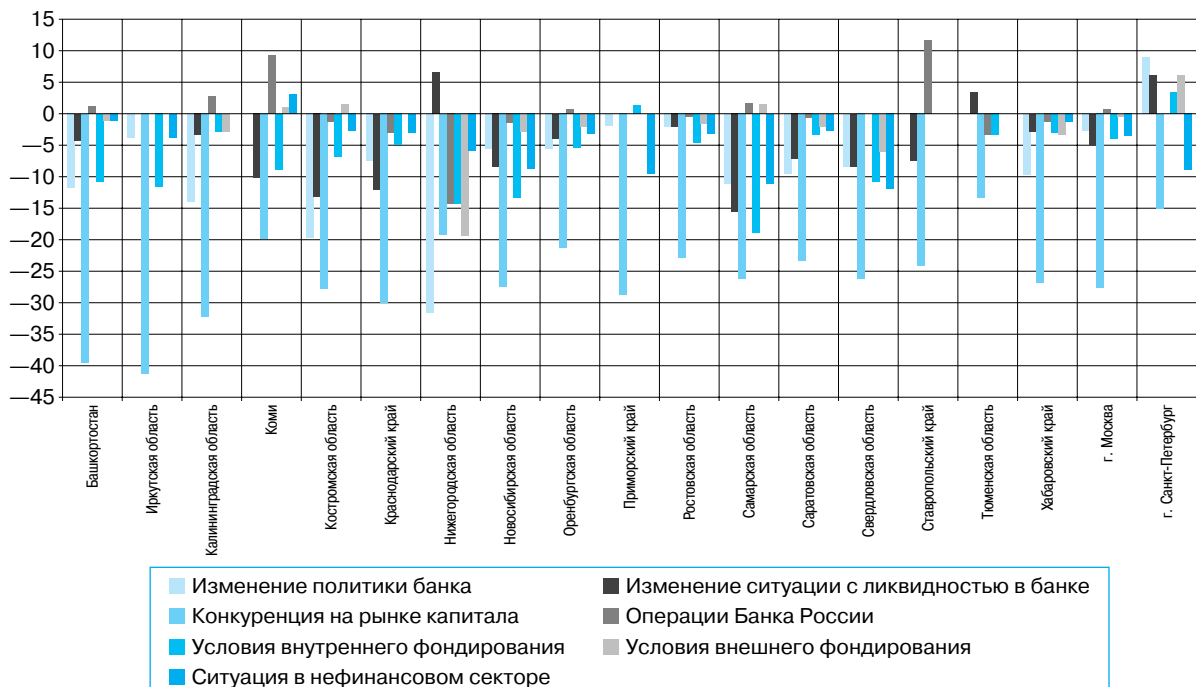
Во II квартале 2011 г. возросло количество регионов, по итогам обследования которых зафиксированы отдельные факторы, способствовавшие ужесточению УБК. Важнейшим из этих факторов было *изменение политики Банка России*. В отдельных регионах отмечались *ухудшение условий внутреннего и внешнего фондирования*, а также *ситуации с ликвидностью* в банках.

**Рисунок 15. Изменение отдельных условий кредитования по регионам во II квартале 2011 года\***



\* Положительное значение – ужесточение условий кредитования, отрицательное – смягчение.

**Рисунок 16. Влияние отдельных факторов на условия банковского кредитования по регионам во II квартале 2011 года\***



\* Положительное значение – факторы, способствующие ужесточению условий кредитования, отрицательное – способствующие их смягчению.

Таблица 1. Индексы изменения условий банковского кредитования

	Условия кредитования в целом	Ожидание изменения условия кредитования в целом	Размер кредита	Срок кредита	Уровень ставок	Дополнительные комиссии	Требования к финансовому положению заемщика	Требования к обеспечению	Спектр направлений кредитования	Другие условия
Россия	Крупные компании	-16,9	-3,2	-9,5	-22,2	-6,5	0,8	-3,2	-5,6	2,3
	МСБ	-17,8	-5,1	-11,9	-18,6	-8,6	-3,4	-8,5	-8,5	-2,5
Башкортостан	Население	-31,7	-16,4	-7,4	-19,7	-10,0	-7,4	-7,4	-13,1	-8,7
	Крупные компании	-10,0	-3,3	-10,0	-26,7	-6,7	3,3	6,7	-10,0	0,0
	МСБ	-18,8	-9,4	-9,4	-25,0	-6,3	0,0	-3,1	-12,5	0,0
	Население	-31,3	-9,4	-6,3	-25,0	-12,5	-15,6	-6,3	-12,5	-8,3
Иркутская область	Крупные компании	-7,7	-7,7	-3,8	-26,9	0,0	7,7	-3,8	-11,5	0,0
	МСБ	-11,5	-7,7	-3,8	-15,4	-3,8	-3,8	0,0	-3,8	0,0
Калининградская область	Население	-31,8	-4,5	0,0	-31,8	-4,5	-9,1	0,0	-9,1	-11,1
	Крупные компании	-12,5	-12,5	-12,5	-31,3	0,0	6,3	6,3	0,0	-8,3
	МСБ	-25,0	-18,8	-25,0	-18,8	0,0	0,0	-12,5	-6,3	-8,3
	Население	-42,9	-14,3	-14,3	-42,9	-7,1	-7,1	-21,4	-14,3	0,0
Коми	Крупные компании	-4,8	2,4	-9,5	-14,3	2,4	11,9	4,8	0,0	0,0
	МСБ	-6,8	0,0	-9,1	-6,8	2,3	11,4	6,8	2,3	0,0
Костромская область	Население	-22,7	-11,4	-15,9	-15,9	-6,8	4,5	-2,3	-9,1	-2,9
	Крупные компании	-10,7	-3,3	-10,0	-23,3	0,0	0,0	0,0	-6,7	0,0
	МСБ	-14,3	0,0	-3,3	-20,0	0,0	0,0	0,0	0,0	0,0
	Население	-17,9	-7,1	-14,3	-21,4	-3,8	3,6	-7,1	-10,7	0,0
Краснодарский край	Крупные компании	-35,3	-20,6	-17,6	-29,4	-9,4	2,9	0,0	-11,8	0,0
	МСБ	-44,4	-13,9	-27,8	-30,6	-5,9	2,8	-5,6	-19,4	-9,4
	Население	-30,6	-19,4	-16,7	-22,2	-11,8	0,0	-5,6	-27,8	-6,3
	Крупные компании	-10,3	-11,8	-31,4	2,9	-8,8	-4,4	-13,2	0,0	-6,3
Нижегородская область	МСБ	-5,6	-5,6	-27,0	0,0	-4,2	0,0	-9,7	0,0	-7,4
	Население	0,0	-6,1	-23,5	0,0	-3,0	-1,5	-3,0	0,0	-9,4
Новосибирская область	Крупные компании	-20,0	-7,7	-7,7	-25,0	-3,8	0,0	-9,6	-11,5	0,0
	МСБ	-28,0	-9,6	-13,5	-21,2	-5,8	-7,7	-21,2	-11,5	2,6
	Население	-28,0	-9,3	-3,8	-24,1	-3,7	-9,3	-3,7	0,0	0,0
	Крупные компании	-3,3	-5,0	-6,7	-11,7	-1,7	6,7	0,0	-1,7	0,0
Оренбургская область	МСБ	-10,3	-8,8	-1,5	-19,1	-1,5	7,4	-1,5	-1,5	0,0
	Население	-19,4	-13,9	-11,1	-20,8	-9,7	-2,8	-4,2	-9,7	-3,2



	Условия кредитования в целом	Ожидание изменения условия кредитования в целом	Размер кредита	Срок кредита	Уровень ставок	Дополнительные комиссии	Требования к финансовому положению заемщика	Требования к обеспечению	Спектр направлений кредитования	Другие условия
Приморский край	Крупные компании	-10,0	-10,0	-10,0	-15,0	15,0	0,0	-5,0	-5,0	0,0
	МСБ	-10,0	-10,0	-5,0	0,0	15,0	0,0	-10,0	-5,0	-10,0
	Население	-22,2	-50,0	-5,6	-27,8	5,6	-5,6	-5,6	-5,6	-10,0
Ростовская область	Крупные компании	-7,9	-5,3	-6,6	-18,4	-3,9	5,3	-2,6	-6,6	0,0
	МСБ	-6,8	-17,6	-4,1	-12,2	-2,8	4,1	-6,8	-12,2	-2,8
	Население	-12,5	-15,3	-5,6	-15,3	-12,9	1,4	-2,8	-8,3	-2,9
Саамская область	Крупные компании	-20,8	-16,7	-8,3	-20,8	-4,5	0,0	0,0	-4,2	0,0
	МСБ	-14,3	-14,3	0,0	-14,3	3,8	-3,6	-10,7	-7,1	0,0
	Население	-42,3	-30,8	-15,4	-34,6	3,8	-7,7	-7,7	-11,5	0,0
Саратовская область	Крупные компании	-14,8	-9,3	-7,4	-23,1	-1,9	-1,9	-3,7	-9,3	0,0
	МСБ	-14,3	-12,5	-12,5	-22,2	-5,4	0,0	-5,4	-5,4	2,6
	Население	-35,7	-10,7	-12,5	-26,8	-7,1	-5,4	-8,9	-16,1	-7,9
Свердловская область	Крупные компании	-10,0	-6,7	-16,7	-16,7	-6,7	3,3	0,0	-6,7	5,0
	МСБ	-9,4	-16,7	-10,0	-26,7	-6,7	-6,7	-13,3	-6,7	-5,0
	Население	-36,7	-30,0	-13,3	-16,7	-3,3	-16,7	-6,7	-6,7	-18,2
Ставропольский край	Крупные компании	0,0	-20,0	0,0	0,0	0,0	0,0	0,0	0,0	0,0
	МСБ	-30,0	-33,3	-25,0	-16,7	0,0	16,7	-16,7	-25,0	-12,5
	Население	-50,0	-20,0	-20,0	-20,0	-10,0	0,0	0,0	-10,0	-16,7
Тюменская область	Крупные компании	-10,0	-10,0	0,0	-10,0	0,0	0,0	0,0	0,0	0,0
	МСБ	-30,0	-10,0	-10,0	-10,0	0,0	-10,0	-10,0	-30,0	0,0
	Население	-40,0	-20,0	-20,0	-20,0	0,0	-10,0	-10,0	-20,0	0,0
Хабаровский край	Крупные компании	-7,7	-3,8	-7,7	-23,1	3,8	0,0	3,8	0,0	0,0
	МСБ	-13,3	-23,3	-10,0	-23,3	-6,7	6,7	-3,3	0,0	-4,2
	Население	-42,9	-21,4	-21,4	-28,6	-17,9	-14,3	-10,7	-17,9	-12,5
г. Москва	Крупные компании	-17,0	-9,1	-3,3	-23,3	-5,7	-1,1	-5,6	-5,6	1,6
	МСБ	-18,3	-22,5	-4,9	-18,3	-7,5	-3,7	-9,8	-6,1	-1,8
	Население	-32,1	-22,5	-13,8	-22,5	-10,3	-7,5	-6,3	-11,3	-5,2
г. Санкт-Петербург	Крупные компании	-8,3	-8,3	0,0	-8,3	0,0	16,7	16,7	-8,3	12,5
	МСБ	-10,0	-10,0	-20,0	-10,0	0,0	10,0	10,0	-20,0	0,0
	Население	0,0	0,0	0,0	0,0	0,0	12,5	0,0	0,0	0,0

Таблица 2. Индексы влияния отдельных факторов на условия банковского кредитования

	Изменение политики банка	Изменение ситуации с ликвидностью в банке	Конкуренция на рынке капитала	Операции Банка России	Условия внутреннего фондирования	Условия внешнего фондирования	Ситуация в нефинансовом секторе	Прочие факторы	Ожидания	
Россия	Крупные компании	-1,6	-4,9	-28,7	2,5	-4,1	0,0	-7,4	0,0	-2,0
	МСБ	-0,9	-1,8	-23,7	0,0	0,0	0,9	-3,5	-5,3	-2,2
Башкортостан	Население	-1,7	-4,2	-27,1	-1,7	-4,2	0,0	-1,7	-3,8	-11,0
	Крупные компании	-13,3	-3,3	-43,3	3,3	-13,3	-3,3	5,0	0,0	0,0
	МСБ	-12,5	-3,1	-37,5	0,0	-9,4	0,0	0,0	0,0	-8,3
	Население	-9,4	-6,3	-37,5	0,0	-9,4	0,0	0,0	-4,2	-8,3
Иркутская область	Крупные компании	-5,6	0,0	-40,0	0,0	-16,7	0,0	0,0	-7,1	-6,3
	МСБ	-5,6	0,0	-40,0	0,0	-11,1	0,0	-11,1	0,0	-12,5
	Население	0,0	0,0	-43,8	0,0	-7,1	0,0	0,0	-20,0	-16,7
	Крупные компании	-25,0	0,0	-50,0	8,3	-8,3	-8,3	0,0	-8,3	8,3
Калининградская область	МСБ	-16,7	0,0	-16,7	0,0	0,0	0,0	0,0	-8,3	-8,3
	Население	0,0	-10,0	-30,0	0,0	0,0	0,0	0,0	0,0	-40,0
Коми	Крупные компании	0,0	-9,4	-20,6	12,5	-11,8	0,0	3,1	3,6	0,0
	МСБ	0,0	-9,4	-22,2	9,4	-8,8	3,1	3,1	0,0	-7,1
	Население	0,0	-11,8	-16,7	5,9	-5,9	0,0	2,9	3,3	3,3
	Крупные компании	-23,1	-11,5	-30,8	0,0	-3,8	0,0	-3,8	0,0	-4,5
Костромская область	МСБ	-19,2	-15,4	-23,1	-3,8	-3,8	4,2	0,0	0,0	-9,1
	Население	-16,7	-12,5	-29,2	0,0	-12,5	0,0	-4,2	-4,5	-4,5
Краснодарский край	Крупные компании	-6,7	-12,5	-31,3	-3,1	-3,1	0,0	0,0	0,0	3,6
	МСБ	-6,3	-8,8	-29,4	-2,9	-8,8	0,0	0,0	0,0	3,3
Нижегородская область	Население	-9,4	-14,7	-29,4	-2,9	-2,9	0,0	-8,8	0,0	-6,7
	Крупные компании	-20,9	3,5	-14,6	-14,0	-17,4	-18,6	-1,2	2,3	-1,2
	МСБ	-29,5	6,8	-19,0	-14,8	-18,2	-19,3	-2,3	1,1	-3,4
	Население	-44,0	9,5	-23,8	-14,3	-7,1	-20,2	-14,3	0,0	3,6
Новосибирская область	Крупные компании	-4,2	-12,5	-35,4	2,2	-18,8	-6,5	-8,7	0,0	-7,5
	МСБ	-10,4	-6,5	-20,8	-4,3	-13,0	0,0	-11,4	-6,7	-15,0
Оренбургская область	Население	-2,0	-6,3	-26,0	-2,1	-8,3	-2,2	-6,3	-3,3	-13,6
	Крупные компании	-6,8	-4,3	-13,0	2,2	-6,5	-4,3	0,0	0,0	0,0
	МСБ	-4,0	0,0	-19,2	0,0	-3,8	0,0	-3,8	0,0	-11,9
	Население	-5,8	-7,4	-31,5	0,0	-5,6	-1,9	-5,6	4,5	-6,8



Таблица 3. Индексы изменения спроса заемщиков на кредиты

		Спрос на новые кредиты	Спрос на пролонгацию ранее выданных кредитов	Ожидания изменения спроса заемщиков на кредиты
Россия	Крупные компании	23,4	-1,6	6,5
	МСБ	29,3	-11,2	26,7
	Население	43,3	-3,3	37,5
Башкортостан	Крупные компании	10,0	-6,7	23,3
	МСБ	28,1	-12,5	31,3
	Население	37,5	-6,3	43,8
Иркутская область	Крупные компании	7,7	0,0	23,1
	МСБ	27,3	0,0	37,5
	Население	36,4	0,0	50,0
Калининградская область	Крупные компании	33,3	-5,6	38,9
	МСБ	38,9	-5,6	50,0
	Население	62,5	-6,3	56,3
Коми	Крупные компании	21,4	-20,0	14,3
	МСБ	31,8	-16,7	22,7
	Население	34,1	-11,9	31,8
Костромская область	Крупные компании	10,0	0,0	33,3
	МСБ	13,3	0,0	30,0
	Население	39,3	-3,6	46,4
Краснодарский край	Крупные компании	32,4	-5,9	20,6
	МСБ	47,2	-11,1	33,3
	Население	44,4	-2,8	41,7
Нижегородская область	Крупные компании	8,1	1,5	23,3
	МСБ	9,1	2,9	38,6
	Население	11,9	5,6	42,9
Новосибирская область	Крупные компании	11,5	-15,4	15,4
	МСБ	25,0	-20,0	30,8
	Население	42,6	-13,0	33,3
Оренбургская область	Крупные компании	11,7	-3,4	-5,2
	МСБ	22,1	-6,1	-4,5
	Население	30,6	-1,5	36,1
Приморский край	Крупные компании	5,6	0,0	-10,0
	МСБ	16,7	0,0	-15,0
	Население	31,3	-5,6	38,9
Ростовская область	Крупные компании	18,4	-7,9	17,1
	МСБ	23,0	-5,4	21,6
	Население	29,2	-4,3	33,3
Самарская область	Крупные компании	20,8	8,3	4,2
	МСБ	32,1	-3,6	35,7
	Население	53,8	-7,7	38,5
Саратовская область	Крупные компании	7,4	-3,7	3,7
	МСБ	21,4	-5,4	8,9
	Население	37,5	-1,8	33,9
Свердловская область	Крупные компании	18,8	-3,1	9,4
	МСБ	21,9	-15,6	21,9
	Население	46,9	-3,1	31,3
Ставропольский край	Крупные компании	30,0	-20,0	0,0
	МСБ	33,3	-16,7	25,0
	Население	40,0	-20,0	50,0
Тюменская область	Крупные компании	30,0	-10,0	30,0
	МСБ	30,0	-10,0	40,0
	Население	40,0	0,0	40,0
Хабаровский край	Крупные компании	-8,3	0,0	15,4
	МСБ	21,4	0,0	16,7
	Население	50,0	0,0	25,0
г. Москва	Крупные компании	21,6	-3,4	1,1
	МСБ	27,5	-16,3	25,0
	Население	41,3	-6,3	32,5
г. Санкт-Петербург	Крупные компании	8,3	8,3	16,7
	МСБ	20,0	20,0	20,0
	Население	25,0	0,0	50,0

## КРЕДИТНЫЕ ОРГАНИЗАЦИИ

## Сведения об остатках средств кредитных организаций в Банке России на начало операционного дня за период с 22 по 26 августа 2011 года (в млрд. руб.)

Материал  
подготовлен  
Сводным  
экономическим  
департаментом

Дата	На корреспондентских счетах (включая остатки средств на ОРЦБ)		На депозитных счетах
	Российская Федерация	в т.ч. Московский регион	
22.08.2011	678,1	511,1	409,2
23.08.2011	679,5	513,4	344,1
24.08.2011	726,7	547,8	307,6
25.08.2011	674,1	488,3	407,1
26.08.2011	605,4	426,0	249,5

## СВОДНЫЕ СТАТИСТИЧЕСКИЕ МАТЕРИАЛЫ ПО 30 КРУПНЕЙШИМ БАНКАМ РОССИЙСКОЙ ФЕДЕРАЦИИ ПО СОСТОЯНИЮ НА 1 АВГУСТА 2011 ГОДА

## Список крупнейших банков\*

Материал  
подготовлен  
Департаментом  
банковского  
регулирующего  
и надзора

№ п/п	Наименование банка	Субъект Российской Федерации	Номер лицензии
1	ОАО "АК БАРС" БАНК	Республика Татарстан	2590
2	ОАО "АЛЬФА-БАНК"	г. Москва	1326
3	ОАО "Банк "Санкт-Петербург"	г. Санкт-Петербург	436
4	ОАО "Банк Москвы"	г. Москва	2748
5	ОАО "БИНБАНК"	г. Москва	2562
6	Банк "Возрождение" (ОАО)	г. Москва	1439
7	ОАО Банк ВТБ	г. Санкт-Петербург	1000
8	ВТБ 24 (ЗАО)	г. Москва	1623
9	ГПБ (ОАО)	г. Москва	354
10	ОАО Банк ЗЕНИТ	г. Москва	3255
11	ОАО "МДМ Банк"	Новосибирская область	323
12	ОАО "МИНБ"	г. Москва	912
13	"НОМОС-БАНК" (ОАО)	г. Москва	2209
14	ОАО "Нордеа Банк"	г. Москва	3016
15	ОАО Банк "ОТКРЫТИЕ"	г. Москва	2179
16	ОАО Банк "Петрокоммерц"	г. Москва	1776
17	ОАО "Промсвязьбанк"	г. Москва	3251
18	ЗАО "Райффайзенбанк"	г. Москва	3292
19	ОАО АКБ "РОСБАНК"	г. Москва	2272
20	ОАО "Россельхозбанк"	г. Москва	3349
21	ОАО "АБ "РОССИЯ"	г. Санкт-Петербург	328
22	ОАО "Сбербанк России"	г. Москва	1481
23	ОАО АКБ "Связь-Банк"	г. Москва	1470
24	ЗАО КБ "Ситибанк"	г. Москва	2557
25	ОАО "ТрансКредитБанк"	г. Москва	2142
26	НБ "ТРАСТ" (ОАО)	г. Москва	3279
27	ОАО "УРАЛСИБ"	г. Москва	30
28	ОАО ХАНТЫ-МАНСИЙСКИЙ БАНК	Тюменская область	1971
29	КБ "ЮНИАСТРУМ БАНК" (ООО)	г. Москва	2771
30	ЗАО ЮниКредит Банк	г. Москва	1

\* Банки в списке представлены в алфавитном порядке.

## Агрегированный балансовый отчет 30 крупнейших банков (тыс. рублей)

	АКТИВЫ	По 30 крупнейшим кредитным организациям	Справочно	
			по 200 крупнейшим кредитным организациям	по действующим кредитным организациям
1	Денежные средства, драгоценные металлы и камни – всего	569 636 879	726 062 985	814 259 114
1.1	В том числе денежные средства	511 290 598	665 445 847	752 505 275
2	Счета в Банке России и в уполномоченных органах других стран – всего	666 196 679	998 974 608	1 191 432 860
3	Корреспондентские счета в кредитных организациях – всего	381 867 374	644 572 975	772 334 224
	В том числе:			
3.1	Корреспондентские счета в кредитных организациях – корреспондентах	16 193 787	68 979 352	134 146 068
3.2	Корреспондентские счета в банках-нерезидентах	365 673 587	575 593 623	638 188 156
4	Ценные бумаги, приобретенные кредитными организациями, – всего	4 297 027 355	5 591 899 729	5 941 282 027
	В том числе:			
4.1	Вложения в долговые обязательства	3 147 916 324	4 113 230 124	4 345 894 984
4.2	Вложения в долевые ценные бумаги	589 562 457	773 546 253	813 093 883
4.3	Учтенные векселя	123 527 058	251 113 597	328 088 582
4.4	Портфель участия в дочерних и зависимых акционерных обществах	436 021 516	454 009 755	454 204 578
5	Прочее участие в уставных капиталах	156 477 220	173 674 926	177 744 205
6	Кредиты и прочие ссуды – всего	18 793 607 054	23 169 006 046	24 539 236 687
	В том числе:			
6.1	Кредиты, депозиты и прочие размещенные средства	18 762 601 743	23 130 084 437	24 499 092 714
	В том числе просроченная задолженность	859 394 211	1 055 875 769	1 101 734 540
	Из них:			
6.1.1	Кредиты и прочие размещенные средства, предоставленные нефинансовым организациям	12 262 465 316	14 509 979 230	15 370 688 598
	В том числе просроченная задолженность	668 420 524	759 530 606	789 017 656
6.1.2	Кредиты и прочие средства, предоставленные физическим лицам	3 214 836 346	4 439 672 506	4 721 835 595
	В том числе просроченная задолженность	175 982 350	278 626 368	293 630 907
6.1.3	Кредиты, депозиты и прочие размещенные средства, предоставленные кредитным организациям	2 486 840 103	3 095 464 821	3 259 940 997
	В том числе просроченная задолженность	3 606 569	3 992 973	4 900 914
7	Основные средства, нематериальные активы и материальные запасы	623 629 005	793 713 325	887 189 104
8	Использование прибыли	84 881 476	102 965 205	108 856 526
8.1	В том числе налог на прибыль	74 772 977	92 807 658	98 209 835
9	Прочие активы – всего	813 269 529	1 076 597 841	1 157 612 312
	В том числе:			
9.1	Средства в расчетах	338 878 698	447 764 232	489 584 503
9.2	Дебиторы	123 280 247	174 771 383	188 680 776
9.3	Расходы будущих периодов	48 362 212	73 355 306	81 215 899
	<b>Всего активов</b>	<b>26 386 592 571</b>	<b>33 277 467 640</b>	<b>35 589 947 059</b>



	ПАССИВЫ	По 30 крупнейшим кредитным организациям	Справочно	
			по 200 крупнейшим кредитным организациям	по действующим кредитным организациям
1	Фонды и прибыль кредитных организаций – всего	3 245 597 901	4 087 591 173	4 546 554 037
	В том числе:			
1.1	Фонды	1 789 118 150	2 296 690 538	2 620 729 461
1.2	Прибыль (убыток) с учетом финансовых результатов прошлого года	1 456 479 751	1 790 900 635	1 925 824 576
	В том числе:			
1.2.1	Прибыль (убыток) текущего года	419 835 646	506 252 141	528 509 266
2	Кредиты, депозиты и прочие привлеченные средства, полученные кредитными организациями от Банка России	303 117 265	308 746 518	311 250 746
3	Счета кредитных организаций – всего	116 680 071	191 138 708	211 520 502
	В том числе:			
3.1	Корреспондентские счета кредитных организаций – корреспондентов	77 184 686	122 582 486	130 741 048
3.2	Корреспондентские счета банков-нерезидентов	37 871 240	54 411 352	66 634 584
4	Кредиты, депозиты и прочие средства, полученные от других кредитных организаций, – всего	2 743 721 548	3 579 714 646	3 777 471 418
5	Средства клиентов – всего	17 013 876 336	21 048 425 722	22 438 884 758
	В том числе:			
5.1	Средства бюджетов на расчетных счетах	27 843 419	47 765 057	47 903 880
5.2	Средства государственных и других внебюджетных фондов на расчетных счетах	16 162 998	17 056 694	17 861 130
5.3	Средства организаций на расчетных и прочих счетах	3 211 795 801	4 257 049 487	4 731 669 690
5.4	Средства клиентов в расчетах	199 699 977	251 174 532	271 617 495
5.5	Депозиты и прочие привлеченные средства юридических лиц (кроме кредитных организаций)	5 398 415 533	6 411 875 404	6 624 454 549
5.6	Вклады физических лиц	8 040 711 048	9 939 141 249	10 618 898 215
5.7	Средства клиентов по факторинговым, форфейтинговым операциям	12 044 566	13 778 175	14 236 694
6	Облигации	412 898 544	601 960 966	609 352 928
7	Векселя и банковские акцепты	517 779 568	753 135 953	814 298 593
8	Прочие пассивы – всего	2 032 921 338	2 706 753 954	2 880 614 077
	В том числе:			
8.1	Резервы на возможные потери	1 687 710 935	2 107 449 300	2 248 588 863
8.2	Средства в расчетах	79 615 914	271 426 344	286 414 723
8.3	Кредиторы	59 458 927	71 011 359	77 198 386
8.4	Доходы будущих периодов	3 369 840	4 631 794	4 948 360
8.5	Проценты начисленные, обязательства по процентам/купоном по выпущенным ценным бумагам	202 765 722	252 235 157	263 463 745
	В том числе:			
	Проценты просроченные	0	5 903	15 278
	<b>Всего пассивов</b>	<b>26 386 592 571</b>	<b>33 277 467 640</b>	<b>35 589 947 059</b>

### Алгоритм расчета показателей агрегированного балансового отчета 30 крупнейших банков\*

Активы		
1	Денежные средства, драгоценные металлы и камни – всего	202+20302+20303+20305+20308+204
1.1	В том числе денежные средства	202
2	Счета в Банке России и в уполномоченных органах других стран – всего	30102+30104+30106+30125+30202+30204+30208+30210+30211+30224+30228+319+32902
3	Корреспондентские счета в кредитных организациях – всего	30110+30114+30118+30119+30213
	В том числе:	
3.1	Корреспондентские счета в кредитных организациях – корреспондентах	30110+30118+30213
3.2	Корреспондентские счета в банках-нерезидентах	30114+30119
4	Ценные бумаги, приобретенные кредитными организациями, – всего	(501–50120)–50120+(502–50219–50220)–50220+(503–50319)+50505+(506–50620)–50620+(507–50719–50720)–50720+512–51210+513–51310+514–51410+515–51510+516–51610+517–51710+518–51810+519–51910+601–60105
	В том числе:	
4.1	Вложения в долговые обязательства	(501–50120)–50120+(502–50219–50220)–50220+(503–50319)+50505
4.2	Вложения в долевые ценные бумаги	(506–50620)–50620+(507–50719–50720)–50720
4.3	Учтенные векселя	512–51210+513–51310+514–51410+515–51510+516–51610+517–51710+518–51810+519–51910
4.4	Портфель участия в дочерних и зависимых акционерных обществах	601–60105
5	Прочее участие в уставных капиталах	602–60206
6	Кредиты и прочие ссуды – всего	20311+20312+20315+20316+20317+20318+320–32015+321–32115+322–32211+323–32311+324–32403+(40109–40108>0)+(40111–40110>0)+40308+40310+441–44115+442–44215+443–44315+444–44415+445–44515+446–44615+447–44715+448–44815+449–44915+450–45015+451–45115+452–45215+453–45315+454–45415+455–45515+456–45615+457–45715+458–45818+460–46008+461–46108+462–46208+463–46308+464–46408+465–46508+466–46608+467–46708+468–46808+469–46908+470–47008+471–47108+472–47208+473–47308+47402+47410+47701+478–47804+60315
	В том числе:	
6.1	Кредиты, депозиты и прочие размещенные средства	20311+20312+20315+20316+20317+20318+320–32015+321–32115+322–32211+323–32311+324–32403+40308+40310+441–44115+442–44215+443–44315+444–44415+445–44515+446–44615+447–44715+448–44815+449–44915+450–45015+451–45115+452–45215+453–45315+454–45415+455–45515+456–45615+457–45715+458–45818+460–46008+461–46108+462–46208+463–46308+464–46408+465–46508+466–46608+467–46708+468–46808+469–46908+470–47008+471–47108+472–47208+473–47308+47701+478–47804
	В том числе просроченная задолженность	20317+20318+324–32403+40310+458–45818
	Из них:	
6.1.1	Кредиты и прочие размещенные средства, предоставленные нефинансовым организациям	446–44615+447–44715+449–44915+450–45015+452–45215+453–45315+454–45415+456–45615+45806+45807+45809+45810+45812+45813+45814+45816+465–46508+466–46608+468–46808+469–46908+471–47108+472–47208+473–47308
	В том числе просроченная задолженность	45806+45807+45809+45810+45812+45813+45814+45816
6.1.2	Кредиты и прочие средства, предоставленные физическим лицам	455–45515+457–45715+45815+45817
	В том числе просроченная задолженность	45815+45817
6.1.3	Кредиты, депозиты и прочие размещенные средства, предоставленные кредитным организациям	20315+20316+320–32015+321–32115+322–32211+323–32311+324–32403
	В том числе просроченная задолженность	324–32403
7	Основные средства, нематериальные активы и материальные запасы	604–60405–60601+607+60804–60805+60901–60903+60905+610
8	Использование прибыли	70611+70612+70711+70712
8.1	В том числе налог на прибыль	70611+70711
9	Прочие активы – всего	20319+20320+30215+(30221–30222>0)+(30233–30232>0)+303(ДС)+304(ДС, без 30410)+30602+325–32505+40311+40313+40908+459–45918+47404+47406+47408+47413+47415+47417+47420+47423+47427+47901+50905+52503+60302+60306+60308+60310+60312+60314+60323+60337+60339+60341+60343+60347+614
	В том числе:	
9.1	Средства в расчетах	30215+(30221–30222>0)+(30233–30232>0)+303(ДС)+304(ДС, без 30410)+30602+40313+40908+47404+47406+47408+47413+47415+47417+47420+47423
9.2	Дебиторы	60302+60306+60308+60310+60312+60314+60323+60337+60339+60341+60343+60347
9.3	Расходы будущих периодов	50905+52503+614
	<b>Всего активов</b>	<b>Стр. 1+2+3+4+5+6+7+8+9</b>

\* Алгоритм расчета таблиц агрегированного балансового отчета скорректирован в соответствии с изменениями, внесенными в План счетов бухгалтерского учета Указанием Банка России от 8 ноября 2010 года № 2514-У (новый счет 61501 включен в алгоритм расчета пассивных показателей по п. 8 и п. 8.1).

<b>Пассивы</b>		
1	Фонды и прибыль кредитных организаций – всего	102–105+106–10605–10605+107+10801–10901+70601+70602+70603+70604+70605–70606–70607–70608–70609–70610+70701+70702+70703+70704+70705–70706–70707–70708–70709–70710+70801–70802
	В том числе:	
1.1	Фонды	102–105+106–10605–10605+107
1.2	Прибыль (убыток) с учетом финансовых результатов прошлого года	10801–10901+70601+70602+70603+70604+70605–70606–70607–70608–70609–70610+70701+70702+70703+70704+70705–70706–70707–70708–70709–70710+70801–70802
	В том числе:	
1.2.1	Прибыль (убыток) текущего года	70601+70602+70603+70604+70605–70606–70607–70608–70609–70610
2	Кредиты, депозиты и прочие привлеченные средства, полученные кредитными организациями от Банка России	312+31701+31704+32901
3	Счета кредитных организаций – всего	30109+30111+30116+30117+30122+30123+30230+30231
	В том числе:	
3.1	Корреспондентские счета кредитных организаций – корреспондентов	30109+30116
3.2	Корреспондентские счета банков-нерезидентов	30111+30117+30122+30123
4	Кредиты, депозиты и прочие средства, полученные от других кредитных организаций, – всего	20313+20314+313+314+315+316+31702+31703
5	Средства клиентов – всего*	20309+20310+30214+30220+30223+30227+30601+30606+40101+40105+40106+(40108–40109>0)+(40110–40111>0)+40116+402+40301+40302+40306+40312+40314+404+405+406+407+408+409–40908+410+411+412+413+414+415+416+417+418+419+420+421+422+423+425+426+427+428+429+430+431+432+433+434+435+436+437+438+439+440+47401+47409+47418+476–47606–47607–47608–47609+521+522+52403+52404
	В том числе:	
5.1	Средства бюджетов на расчетных счетах	40101+40105+40106+(40108–40109>0)+(40110–40111>0)+40116+402+40301+40302+40306+40312+40314
5.2	Средства государственных и других внебюджетных фондов на расчетных счетах	404
5.3	Средства организаций на расчетных и прочих счетах	405+406+407+408–40803–40810–40813–40817–40820–40821
5.4	Средства клиентов в расчетах	30214+30220+30223+30601+30606+40821+409–40908+47409
5.5	Депозиты и прочие привлеченные средства юридических лиц (кроме кредитных организаций)	410+411+412+413+414+415+416+417+418+419+420+421+422+425+427+428+429+430+431+432+433+434+435+436+437+438+439+440+47601+47602+521+52403
5.6	Вклады физических лиц	40803+40813+40817+40820+423+426+47603+47605+522+52404
5.7	Средства клиентов по факторинговым, форфейтинговым операциям	47401
6	Облигации	520+52401
7	Векселя и банковские акцепты	523+52406
8	Прочие пассивы – всего	20321+30126+(30222–30221>0)+30226+(30232–30233>0)+303(КК)+304(КК, без 30410)+30410+30603+30604+30607+318+32015+32115+32211+32311+32403+32505+40307+44115+44215+44315+44415+44515+44615+44715+44815+44915+45015+45115+45215+45315+45415+45515+45615+45715+45815+45915+46008+46108+46208+46308+46408+46508+46608+46708+46808+46908+47008+47108+47208+47308+47403+47405+47407+47411+47412+47414+47416+47419+47422+47425+47426+47606+47607+47608+47609+47702+47804+47902+50219+50319+50407+50408+50507+50719+50908+51210+51310+51410+51510+51610+51710+51810+51910+60105+60206+60301+60305+60307+60309+60311+60313+60320+60322+60324+60338+60340+60342+60344+60348+60405+60806+613+61501
	В том числе:	
8.1	Резервы на возможные потери	20321+30126+30226+30410+30607+32015+32115+32211+32311+32403+32505+44115+44215+44315+44415+44515+44615+44715+44815+44915+45015+45115+45215+45315+45415+45515+45615+45715+45815+45915+46008+46108+46208+46308+46408+46508+46608+46708+46808+46908+47008+47108+47208+47308+47425+47702+47804+47902+50219+50319+50507+50719+50908+51210+51310+51410+51510+51610+51710+51810+51910+60105+60206+60301+60305+60307+60309+60311+60313+60320+60322+60324+60338+60340+60342+60344+60348+60405+60806+613+61501
8.2	Средства в расчетах	(30222–30221>0)+(30232–30233>0)+303(КК)+304(КК, без 30410)+30603+30604+47403+47405+47407+47412+47414+47416+47419+47422
8.3	Кредиторы	60301+60305+60307+60309+60311+60313+60320+60322+60338+60340+60342+60344+60348+60806
8.4	Доходы будущих периодов	613
8.5	Проценты начисленные, обязательства по процентам/купонам по выпущенным ценным бумагам	318+47411+47426+47606+47607+47608+47609+50407+50408+52402+52405+52407+52501
	В том числе:	
	Проценты просроченные	318+47606+47607+47608+47609
	<b>Всего пассивов</b>	<b>Стр. 1+2+3+4+5+6+7+8</b>

\* Включая депозитные и сберегательные сертификаты.

1. Ссылка в формулах алгоритмов на счет 1-го порядка обозначает арифметическую сумму всех входящих в него счетов 2-го порядка независимо от их признака (активный/пассивный). Исключение отдельных счетов второго порядка (например, при необходимости удаления из алгоритма расчета активных показателей пассивных счетов) осуществляется в формуле операцией вычитания соответствующего счета 2-го порядка.
2.  $(XXXX-YYYY>0)$  – сальдирование счетов 2-го порядка XXXX и YYYY. Разность остатков на счетах 2-го порядка XXXX и YYYY включается в расчет показателя только в том случае, если она положительна.
3.  $XX(ДС)$  – положительное дебетовое сальдо по счету 1-го порядка XX. Рассчитывается как разность между суммой остатков по активным счетам 2-го порядка и суммой остатков по пассивным счетам 2-го порядка. Положительная разность включается в расчет показателя, отрицательная – не включается (в этом случае она будет учтена при расчете показателя по пассивным счетам, в алгоритме расчета которого содержится выражение  $XX(КС)$ ).

### Отдельные сводные показатели деятельности по 30 крупнейшим банкам

Отдельные пруденциальные показатели	Среднее значение
Показатель достаточности собственных средств (капитала) банка, в % от активов, взвешенных по риску (минимально допустимое значение норматива Н1 согласно Инструкции Банка России от 16.01.2004 № 110-И устанавливается в зависимости от размера собственных средств: для банков с капиталом от 180 млн. рублей и выше)	15,21
Величина открытой валютной позиции (ОВП) по кредитным организациям, имевшим длинную позицию к капиталу (%) (максимально допустимое значение, установленное Инструкцией Банка России от 15.07.2005 № 124-И, – 10%)	3,13
Величина открытой валютной позиции (ОВП) по кредитным организациям, имевшим короткую позицию к капиталу (%) (максимально допустимое значение, установленное Инструкцией Банка России от 15.07.2005 № 124-И, – 10%)	2,05
<b>Качество кредитов (%)</b>	
I (высшая) категория качества (стандартные ссуды) – отсутствие кредитного риска	51,40
II категория качества (нестандартные ссуды) – умеренный кредитный риск	29,90
III категория качества (сомнительные ссуды) – значительный кредитный риск	10,90
IV категория качества (проблемные ссуды) – высокий кредитный риск – и V (низшая) категория качества (безнадежные ссуды) – отсутствует вероятность возврата ссуды в силу неспособности или отказа заемщика выполнять обязательства по ссуде	7,80

**ИНФОРМАЦИЯ О ВЕЛИЧИНЕ АКТИВОВ И СОБСТВЕННЫХ СРЕДСТВ (КАПИТАЛА)  
КРЕДИТНЫХ ОРГАНИЗАЦИЙ ПО СОСТОЯНИЮ НА 1 АВГУСТА 2011 ГОДА  
(млн. рублей)**

Место кредитной организации по величине активов*	Активы кредитных организаций по состоянию на								Прирост за текущий год (гр. 9 – гр. 2) / гр. 2 × 100 (%)
	1.01.2011	1.02.2011	1.03.2011	1.04.2011	1.05.2011	1.06.2011	1.07.2011	1.08.2011	
1	2	3	4	5	6	7	8	9	10
5	969 597	965 667	971 805	1 001 729	1 022 048	1 030 508	1 059 589	1 088 783	12,29
30	154 875	158 435	160 597	143 990	143 540	146 235	145 822	155 269	0,25
100	32 274	30 837	32 613	32 571	32 923	31 714	30 873	30 726	-4,80
200	11 345	11 144	11 023	10 991	11 304	11 380	11 783	11 293	-0,46
500	2 420	2 363	2 331	2 346	2 283	2 335	2 403	2 438	0,74
900**	354	336	322	324	318	333	336	337	-4,80

Место кредитной организации по величине собственных средств (капитала)*	Собственные средства (капитал) кредитных организаций по состоянию на								Прирост за текущий год (гр. 9 – гр. 2) / гр. 2 × 100 (%)
	1.01.2011	1.02.2011	1.03.2011	1.04.2011	1.05.2011	1.06.2011	1.07.2011	1.08.2011	
1	2	3	4	5	6	7	8	9	10
5	142 718	141 330	139 987	138 983	139 051	129 709	114 119	107 127	-24,94
30	22 411	22 515	21 998	20 346	20 900	21 271	21 439	23 108	3,11
100	4 750	4 808	4 624	4 812	4 770	4 781	4 953	4 866	2,44
200	1 752	1 770	1 789	1 798	1 795	1 782	1 777	1 784	1,83
500	416	415	414	417	414	411	417	414	-0,48
900**	106	107	106	106	107	108	110	109	2,83

\* Соответствующее место по величине активов и по величине собственных средств (капитала) на различные даты могут занимать разные кредитные организации.

\*\* По состоянию на 1 августа 2011 года зарегистрировано 994 действующие кредитные организации, в связи с этим в таблице изменен расчет соответствующих строк с начала года.

Материал подготовлен Департаментом банковского регулирования и надзора.

25 августа 2011 года

№ ОД-594

**ПРИКАЗ**

**Об отзыве лицензии на осуществление банковских операций у кредитной организации  
Коммерческий банк “Евросоюз” (общество с ограниченной ответственностью)  
КБ “Евросоюз” (ООО) (г. Москва)**

В связи с неисполнением кредитной организацией Коммерческий банк “Евросоюз” (общество с ограниченной ответственностью) федеральных законов, регулирующих банковскую деятельность, а также нормативных актов Банка России, установлением фактов существенной недостоверности отчетных данных, неспособностью удовлетворить требования кредиторов по денежным обязательствам, учитывая неоднократное применение в течение одного года мер, предусмотренных Федеральным законом “О Центральном банке Российской Федерации (Банке России)”, руководствуясь статьей 19, пунктами 3, 6 части первой и пунктом 4 части второй статьи 20 Федераль-

ного закона “О банках и банковской деятельности”, частью третьей статьи 74 Федерального закона “О Центральном банке Российской Федерации (Банке России)”,

ПРИКАЗЫВАЮ:

1. Отозвать с 26 августа 2011 года лицензию на осуществление банковских операций у кредитной организации Коммерческий банк “Евросоюз” (общество с ограниченной ответственностью) (регистрационный номер Банка России 3411, дата регистрации — 28.05.2002).

2. Прекращение деятельности кредитной организации Коммерческий банк “Евросоюз” (общество с ограниченной ответствен-

ностью) осуществлять в соответствии с Федеральным законом “О банках и банковской деятельности” и нормативными актами Банка России.

3. Департаменту внешних и общественных связей Банка России опубликовать настоящий приказ в “Вестнике Банка России” в недельный срок со дня его регистрации и дать для средств массовой информации сообщение об отзыве лицензии на осуществление банковских операций у кредитной организа-

ции Коммерческий банк “Евросоюз” (общество с ограниченной ответственностью).

ПЕРВЫЙ  
ЗАМЕСТИТЕЛЬ  
ПРЕДСЕДАТЕЛЯ  
БАНКА РОССИИ,  
ПРЕДСЕДАТЕЛЬ  
КОМИТЕТА  
БАНКОВСКОГО  
НАДЗОРА

Г.Г. МЕЛИКЬЯН

25 августа 2011 года

№ ОД-595

### ПРИКАЗ

#### **О назначении временной администрации по управлению кредитной организацией Коммерческий банк “Евросоюз” (общество с ограниченной ответственностью) КБ “Евросоюз” (ООО) (г. Москва) в связи с отзывом лицензии на осуществление банковских операций**

В соответствии с пунктом 2 статьи 17 Федерального закона “О несостоятельности (банкротстве) кредитных организаций”, в связи с отзывом лицензии на осуществление банковских операций у кредитной организации Коммерческий банк “Евросоюз” (общество с ограниченной ответственностью) КБ “Евросоюз” (ООО) (регистрационный номер Банка России 3411, дата регистрации — 28.05.2002) приказом Банка России от 25 августа 2011 года № ОД-594

ПРИКАЗЫВАЮ:

1. Назначить с 26 августа 2011 года временную администрацию по управлению кредитной организацией Коммерческий банк “Евросоюз” (общество с ограниченной ответственностью) сроком действия в соответствии с Федеральным законом “О несостоятельности (банкротстве) кредитных организаций” до дня вынесения арбитражным судом решения о признании банкротом и об открытии конкурсного производства (утверждения конкурсного управляющего) или до дня вступления в законную силу решения арбитражного суда о назначении ликвидатора.

2. Назначить руководителем временной администрации по управлению кредитной организацией Коммерческий банк “Евросоюз” (общество с ограниченной ответственностью) Павлика Виктора Дмитриевича — главного эксперта отдела инспектирования № 5 Управления по организации инспекционной деятельности Московского ГТУ Банка России.

3. Утвердить состав временной администрации по управлению кредитной организацией Коммерческий банк “Евросоюз” (общество с ограниченной ответственностью) согласно приложению к настоящему приказу.

4. В соответствии со статьями 22, 22.1, 23 Федерального закона “О несостоятельности (банкротстве) кредитных организаций” приостановить на период деятельности временной администрации полномочия исполнительных органов кредитной организации Коммерческий банк “Евросоюз” (общество с ограниченной ответственностью).

5. Установить главными задачами временной администрации осуществление функций, предусмотренных статьей 22.1 Федерального закона “О несостоятельности (банкротстве) кредитных организаций”, и иных полномочий, определенных федеральными законами “О несостоятельности (банкротстве) кредитных организаций” и “О банках и банковской деятельности” и принятыми в соответствии с ними нормативными актами Банка России.

6. Руководителям территориальных учреждений Банка России довести в установленном порядке содержание настоящего приказа до сведения всех кредитных организаций, расположенных на подведомственной территории.

7. Департаменту внешних и общественных связей Банка России опубликовать настоящий приказ в “Вестнике Банка России” в десятидневный срок с момента принятия и дать для средств массовой информации соответствующее сообщение.

ПЕРВЫЙ  
ЗАМЕСТИТЕЛЬ  
ПРЕДСЕДАТЕЛЯ  
БАНКА РОССИИ,  
ПРЕДСЕДАТЕЛЬ  
КОМИТЕТА  
БАНКОВСКОГО  
НАДЗОРА

Г.Г. МЕЛИКЬЯН



**Приложение**  
к приказу Центрального банка  
Российской Федерации  
от 25 августа 2011 г. № ОД-595

**Состав временной администрации по управлению кредитной организацией  
Коммерческий банк “Евросоюз” (общество с ограниченной ответственностью)**

Руководитель временной администрации:  
Павлик Виктор Дмитриевич — главный эксперт отдела инспектирования № 5 Управления по организации инспекционной деятельности Московского ГТУ Банка России.

Члены временной администрации:  
Яковлева Татьяна Геннадьевна — эксперт 1 категории отдела инспектирования № 12 Управления по организации инспекционной деятельности Московского ГТУ Банка России.  
Иванова Ирина Михайловна — экономист 1 категории экономического отдела Отделения № 4 Московского ГТУ Банка России.

26 августа 2011 года

№ ОД-598

**ПРИКАЗ**

**Об уточнении персонального состава временной администрации по управлению  
кредитной организацией ОБЩЕСТВО С ОГРАНИЧЕННОЙ ОТВЕТСТВЕННОСТЬЮ  
“АМТ БАНК” ООО “АМТ БАНК” (г. Москва)**

В связи с производственной необходимостью и в дополнение к приказу Банка России от 20.07.2011 № ОД-535 “О назначении временной администрации по управлению кредитной организацией ОБЩЕСТВО С ОГРАНИЧЕННОЙ ОТВЕТСТВЕННОСТЬЮ “АМТ БАНК” ООО “АМТ БАНК” (г. Москва) в связи с отзывом лицензии на осуществление банковских операций”

ПРИКАЗЫВАЮ:

1. Вывести с 29 августа 2011 года из состава временной администрации по управлению кредитной организацией ОБЩЕСТВО С ОГРАНИЧЕННОЙ ОТВЕТСТВЕННОСТЬЮ “АМТ БАНК” Тыщенко Татьяну Дмитриевну — главного экономиста Отдела лицензирования банковской деятельности и контроля на рынке ценных бумаг ГУ Банка России по Астраханской области.

2. Ввести с 29 августа 2011 года в состав временной администрации по управлению кредитной организацией ОБЩЕСТВО С ОГРАНИЧЕННОЙ ОТВЕТСТВЕННОСТЬЮ “АМТ БАНК” Кошелеву Елену Александровну — экономиста 1 категории сектора регулирования

ликвидности кредитных организаций Сводного экономического отдела ГУ Банка России по Астраханской области.

3. Руководителям территориальных учреждений Банка России довести в установленном порядке содержание настоящего приказа до сведения всех кредитных организаций, расположенных на подведомственной территории, в срок не позднее рабочего дня, следующего за днем его получения.

4. Департаменту внешних и общественных связей Банка России опубликовать настоящий приказ в “Вестнике Банка России” в десятидневный срок с момента принятия и дать для средств массовой информации соответствующее сообщение.

ПЕРВЫЙ  
ЗАМЕСТИТЕЛЬ  
ПРЕДСЕДАТЕЛЯ  
БАНКА РОССИИ,  
ПРЕДСЕДАТЕЛЬ  
КОМИТЕТА  
БАНКОВСКОГО  
НАДЗОРА

Г.Г. МЕЛИКЬЯН

**ОБЪЯВЛЕНИЕ**

**временной администрации по управлению ООО КБ “РАТИБОР-БАНК”**

Временная администрация по управлению кредитной организацией Коммерческий Банк “РАТИБОР-БАНК” (общество с ограниченной ответственностью) ООО КБ “РАТИБОР-БАНК” уведомляет, что Определением Арбитражного суда г. Москвы от 25 июля 2011 года № А40-80330/2011 принято заявление о признании Коммерческого Банка “РАТИБОР-БАНК” (общество с ограниченной ответственностью) банкротом.

**ИНФОРМАЦИЯ**  
**о финансовом состоянии ООО КБ "РАТИБОР-БАНК"**

**БУХГАЛТЕРСКИЙ БАЛАНС\***  
**(публикуемая форма)**  
**на 14 июля 2011 года**

Кредитной организации: Коммерческий Банк "РАТИБОР-БАНК" (общество с ограниченной ответственностью) ООО КБ "РАТИБОР-БАНК"

Почтовый адрес: 105066, г. Москва, ул. Нижняя Красносельская, 39

Код формы 0409806  
Квартальная/годовая  
тыс. руб.

Номер п/п	Наименование статьи	Данные на отчетную дату
1	2	3
I	<b>АКТИВЫ</b>	
1	Денежные средства	113
2	Средства кредитных организаций в Центральном банке Российской Федерации	31 842
2.1	Обязательные резервы	15 455
3	Средства в кредитных организациях	6
4	Чистые вложения в ценные бумаги, оцениваемые по справедливой стоимости через прибыль или убыток	
5	Чистая ссудная задолженность	114 442
6	Чистые вложения в ценные бумаги и другие финансовые активы, имеющиеся в наличии для продажи	
6.1	Инвестиции в дочерние и зависимые организации	
7	Чистые вложения в ценные бумаги, удерживаемые до погашения	
8	Основные средства, нематериальные активы и материальные запасы	7 766
9	Прочие активы	4 343
10	Всего активов	158 512
II	<b>ПАССИВЫ</b>	
11	Кредиты, депозиты и прочие средства Центрального банка Российской Федерации	
12	Средства кредитных организаций	
13	Средства клиентов, не являющихся кредитными организациями	396 190
13.1	Вклады физических лиц	70 895
14	Финансовые обязательства, оцениваемые по справедливой стоимости через прибыль или убыток	
15	Выпущенные долговые обязательства	28 720
16	Прочие обязательства	4 553
17	Резервы на возможные потери по условным обязательствам кредитного характера, прочим возможным потерям и по операциям с резидентами офшорных зон	114 833
18	Всего обязательств	544 296
III	<b>ИСТОЧНИКИ СОБСТВЕННЫХ СРЕДСТВ</b>	
19	Средства акционеров (участников)	40 000
20	Собственные акции (доли), выкупленные у акционеров (участников)	40 975
21	Эмиссионный доход	
22	Резервный фонд	
23	Переоценка по справедливой стоимости ценных бумаг, имеющихся в наличии для продажи	
24	Переоценка основных средств	1
25	Нераспределенная прибыль (непокрытые убытки) прошлых лет	28 440
26	Неиспользованная прибыль (убыток) за отчетный период	-495 200
27	Всего источников собственных средств	-385 784
IV	<b>ВНЕБАЛАНСОВЫЕ ОБЯЗАТЕЛЬСТВА</b>	
28	Безотзывные обязательства кредитной организации	504
29	Выданные кредитной организацией гарантии и поручительства	3 782

Руководитель временной администрации  
по управлению ООО КБ "РАТИБОР-БАНК"

Е.Б. Вайсберг

\* Публикуется в соответствии с требованиями абзаца 2 пункта 3 статьи 22.1 Федерального закона от 25 февраля 1999 года № 40-ФЗ "О несостоятельности (банкротстве) кредитных организаций".

## СООБЩЕНИЕ

### **об исключении ОАО “Губернский банк “Тарханы” из реестра банков — участников системы обязательного страхования вкладов в связи с его реорганизацией**

Государственная корпорация “Агентство по страхованию вкладов” сообщает, что на основании информации Банка России о прекращении с 15 августа 2011 г. деятельности Открытого акционерного общества “Пензенский Губернский банк “Тарханы” (регистрационный номер по Книге государственной регистрации кредитных организаций 459, номер по реестру банков 338) Правление Агентства 22 августа 2011 г. (протокол № 68) приняло решение об исключении с 15 августа 2011 г. данного банка из реестра банков — участников системы обязательного страхования вкладов.

Правопреемником по обязательствам исключенного из системы обязательного страхования вкладов банка в соответствии с законодательством является Акционерный коммерческий банк “РОССИЙСКИЙ КАПИТАЛ” (открытое акционерное общество).

**СООБЩЕНИЕ****об итогах проведения ломбардного кредитного аукциона**

Департамент внешних и общественных связей Банка России сообщает, что 23 августа 2011 года Центральный банк Российской Федерации провел ломбардный кредитный аукцион по американскому способу со сроком кредита 1 неделя (7 календарных дней), дата предоставления ломбардного кредита Банка России по итогам аукциона — 24 августа 2011 года, дата погашения ломбардного кредита и уплаты процентов по нему — 31 августа 2011 года.

По итогам аукциона со сроком предоставления денежных средств 1 неделя (7 календарных дней) установлена ставка отсечения в размере 5,5 процента годовых.

Средневзвешенная процентная ставка — 5,5 процента годовых.

23.08.2011 г.

**СООБЩЕНИЕ****об итогах проведения депозитного аукциона**

Департамент внешних и общественных связей Банка России сообщает, что 25 августа 2011 года Центральный банк Российской Федерации в соответствии со ст. 46 Федерального закона от 10.07.2002 № 86-ФЗ “О Центральном банке Российской Федерации (Банке России)” и Положением Банка России от 05.11.2002 № 203-П “О порядке проведения Центральным банком Российской Федерации депозитных операций с кредитными организациями в валюте Российской Федерации” провел депозитный аукцион, в том числе с использованием системы “Рейтерс-Дилинг”, Системы электронных торгов ЗАО ММВБ и путем оформления Договоров-Заявок, со сроком привлечения средств в депозит 1 месяц (дата привлечения средств в депозит — 26 августа 2011 года, дата возврата депозита и уплаты процентов — 23 сентября 2011 года).

В аукционе приняли участие 47 кредитных организаций — резидентов из 29 регионов.

На аукцион банками были поданы заявки с предложением процентных ставок в диапазоне от 3,5 до 5,5 процента годовых.

Центральным банком Российской Федерации установлена ставка отсечения в размере 3,55 процента годовых.

Средневзвешенная процентная ставка — 3,52 процента годовых.

25.08.2011 г.

## Условия проведения Банком России операций по предоставлению кредитным организациям обеспеченных кредитов Банка России

### 23 августа 2011 года

Вид кредитов	Предоставляемые на	Срок кредитования	Ставка (в % годовых)
Кредиты, обеспеченные залогом ценных бумаг	корреспондентские счета (субсчета), открытые в подразделениях расчетной сети Банка России, и корреспондентские счета, открытые в уполномоченной расчетной НКО ЗАО НРД	1 календарный день	6,75
		7 календарных дней	6,75
Кредиты, обеспеченные активами или поручительствами	корреспондентские счета (субсчета), открытые в подразделениях расчетной сети Банка России	до 90 календарных дней	7,25

Время приема заявлений кредитных организаций\*: с 9.00 до 17.00.

Время приема заявлений кредитных организаций с использованием Системы электронных торгов ЗАО ММВБ\*\*:

сессия 1 — с 11.00 до 12.00;

сессия 2 — с 15.00 до 17.00.

### 24 августа 2011 года

Вид кредитов	Предоставляемые на	Срок кредитования	Ставка (в % годовых)
Кредиты, обеспеченные залогом ценных бумаг	корреспондентские счета (субсчета), открытые в подразделениях расчетной сети Банка России, и корреспондентские счета, открытые в уполномоченной расчетной НКО ЗАО НРД	1 календарный день	6,75
		7 календарных дней	6,75
Кредиты, обеспеченные активами или поручительствами	корреспондентские счета (субсчета), открытые в подразделениях расчетной сети Банка России	до 90 календарных дней	7,25

Время приема заявлений кредитных организаций\*: с 9.00 до 17.00.

Время приема заявлений кредитных организаций с использованием Системы электронных торгов ЗАО ММВБ\*\*:

сессия 1 — с 11.00 до 12.00;

сессия 2 — с 15.00 до 17.00.

### 25 августа 2011 года

Вид кредитов	Предоставляемые на	Срок кредитования	Ставка (в % годовых)
Кредиты, обеспеченные залогом ценных бумаг	корреспондентские счета (субсчета), открытые в подразделениях расчетной сети Банка России, и корреспондентские счета, открытые в уполномоченной расчетной НКО ЗАО НРД	1 календарный день	6,75
		7 календарных дней	6,75
Кредиты, обеспеченные активами или поручительствами	корреспондентские счета (субсчета), открытые в подразделениях расчетной сети Банка России	до 90 календарных дней	7,25

Время приема заявлений кредитных организаций\*: с 9.00 до 17.00.

Время приема заявлений кредитных организаций с использованием Системы электронных торгов ЗАО ММВБ\*\*:

сессия 1 — с 11.00 до 12.00;

сессия 2 — с 15.00 до 17.00.

\* По местному времени.

\*\* По московскому времени.

**26 августа 2011 года**

Вид кредитов	Предоставляемые на	Срок кредитования	Ставка (в % годовых)
Кредиты, обеспеченные залогом ценных бумаг	корреспондентские счета (субсчета), открытые в подразделениях расчетной сети Банка России, и корреспондентские счета, открытые в уполномоченной расчетной НКО ЗАО НРД	1 календарный день	6,75
		7 календарных дней	6,75
Кредиты, обеспеченные активами или поручительствами	корреспондентские счета (субсчета), открытые в подразделениях расчетной сети Банка России	до 90 календарных дней	7,25

Время приема заявлений кредитных организаций\*: с 9.00 до 15.45.

Время приема заявлений кредитных организаций с использованием Системы электронных торгов ЗАО ММВБ\*\*:

сессия 1 — с 11.00 до 12.00;

сессия 2 — с 15.00 до 16.00.

**29 августа 2011 года**

Вид кредитов	Предоставляемые на	Срок кредитования	Ставка (в % годовых)
Кредиты, обеспеченные залогом ценных бумаг	корреспондентские счета (субсчета), открытые в подразделениях расчетной сети Банка России, и корреспондентские счета, открытые в уполномоченной расчетной НКО ЗАО НРД	1 календарный день	6,75
		7 календарных дней	6,75
Кредиты, обеспеченные активами или поручительствами	корреспондентские счета (субсчета), открытые в подразделениях расчетной сети Банка России	до 90 календарных дней	7,25

Время приема заявлений кредитных организаций\*: с 9.00 до 17.00.

Время приема заявлений кредитных организаций с использованием Системы электронных торгов ЗАО ММВБ\*\*:

сессия 1 — с 11.00 до 12.00;

сессия 2 — с 15.00 до 17.00.

\* По местному времени.

\*\* По московскому времени.

### Условия проведения Банком России операций по привлечению денежных средств кредитных организаций в валюте Российской Федерации в депозиты, открываемые в Банке России, на стандартных условиях по фиксированным процентным ставкам

Дата	Наименование стандартного условия	Дата размещения денежных средств в депозит	Дата возврата депозита и уплаты процентов	Ставка, % годовых	Время приема обращений (заявок) кредитных организаций*		
					с использованием системы "Рейтерс-Дилинг"	с использованием Системы электронных торгов ЗАО ММВБ	
						сессия 1	сессия 2
22.08.2011	"овернайт"	22.08.2011	23.08.2011	3,5	с 11.00 до 17.00	с 11.00 до 12.00	с 15.00 до 17.00
	"том-некст"	23.08.2011	24.08.2011	3,5	с 11.00 до 15.00	с 11.00 до 12.00	с 15.00 до 17.00
	"спот-некст"	24.08.2011	25.08.2011	3,5	с 11.00 до 15.00	с 11.00 до 12.00	с 15.00 до 17.00
	"1 неделя"	22.08.2011	29.08.2011	3,5	с 11.00 до 15.00	с 11.00 до 12.00	с 15.00 до 17.00
	"спот-неделя"	24.08.2011	31.08.2011	3,5	с 11.00 до 15.00	с 11.00 до 12.00	с 15.00 до 17.00
	"до востребования"	22.08.2011		3,5	с 11.00 до 15.00	с 11.00 до 12.00	с 15.00 до 17.00
23.08.2011	"овернайт"	23.08.2011	24.08.2011	3,5	с 11.00 до 17.00	с 11.00 до 12.00	с 15.00 до 17.00
	"том-некст"	24.08.2011	25.08.2011	3,5	с 11.00 до 15.00	с 11.00 до 12.00	с 15.00 до 17.00
	"спот-некст"	25.08.2011	26.08.2011	3,5	с 11.00 до 15.00	с 11.00 до 12.00	с 15.00 до 17.00
	"1 неделя"	23.08.2011	30.08.2011	3,5	с 11.00 до 15.00	с 11.00 до 12.00	с 15.00 до 17.00
	"спот-неделя"	25.08.2011	01.09.2011	3,5	с 11.00 до 15.00	с 11.00 до 12.00	с 15.00 до 17.00
	"до востребования"	23.08.2011		3,5	с 11.00 до 15.00	с 11.00 до 12.00	с 15.00 до 17.00
24.08.2011	"овернайт"	24.08.2011	25.08.2011	3,5	с 11.00 до 17.00	с 11.00 до 12.00	с 15.00 до 17.00
	"том-некст"	25.08.2011	26.08.2011	3,5	с 11.00 до 15.00	с 11.00 до 12.00	с 15.00 до 17.00
	"спот-некст"	26.08.2011	29.08.2011	3,5	с 11.00 до 15.00	с 11.00 до 12.00	с 15.00 до 17.00
	"1 неделя"	24.08.2011	31.08.2011	3,5	с 11.00 до 15.00	с 11.00 до 12.00	с 15.00 до 17.00
	"спот-неделя"	26.08.2011	02.09.2011	3,5	с 11.00 до 15.00	с 11.00 до 12.00	с 15.00 до 17.00
	"до востребования"	24.08.2011		3,5	с 11.00 до 15.00	с 11.00 до 12.00	с 15.00 до 17.00
25.08.2011	"овернайт"	25.08.2011	26.08.2011	3,5	с 13.00 до 17.00	с 11.00 до 12.00	с 15.00 до 17.00
	"том-некст"	26.08.2011	29.08.2011	3,5	с 13.00 до 15.00	с 11.00 до 12.00	с 15.00 до 17.00
	"спот-некст"	29.08.2011	30.08.2011	3,5	с 13.00 до 15.00	с 11.00 до 12.00	с 15.00 до 17.00
	"1 неделя"	25.08.2011	01.09.2011	3,5	с 13.00 до 15.00	с 11.00 до 12.00	с 15.00 до 17.00
	"спот-неделя"	29.08.2011	05.09.2011	3,5	с 13.00 до 15.00	с 11.00 до 12.00	с 15.00 до 17.00
	"до востребования"	25.08.2011		3,5	с 13.00 до 15.00	с 11.00 до 12.00	с 15.00 до 17.00
26.08.2011	"овернайт"	26.08.2011	29.08.2011	3,5	с 11.00 до 16.00	с 11.00 до 12.00	с 15.00 до 16.00
	"том-некст"	29.08.2011	30.08.2011	3,5	с 11.00 до 15.00	с 11.00 до 12.00	с 15.00 до 16.00
	"спот-некст"	30.08.2011	31.08.2011	3,5	с 11.00 до 15.00	с 11.00 до 12.00	с 15.00 до 16.00
	"1 неделя"	26.08.2011	02.09.2011	3,5	с 11.00 до 15.00	с 11.00 до 12.00	с 15.00 до 16.00
	"спот-неделя"	30.08.2011	06.09.2011	3,5	с 11.00 до 15.00	с 11.00 до 12.00	с 15.00 до 16.00
	"до востребования"	26.08.2011		3,5	с 11.00 до 15.00	с 11.00 до 12.00	с 15.00 до 16.00

Минимальная сумма, принимаемая Банком России в депозит:  
с использованием системы "Рейтерс-Дилинг"  
с использованием Системы электронных торгов ЗАО ММВБ

100 млн. рублей;  
1 млн. рублей.

\* По московскому времени.



Показатели ставок межбанковского рынка,  
рассчитываемые Центральным банком Российской Федерации  
на основе ставок кредитных организаций  
22–26 августа 2011 года

### ОБЪЯВЛЕННЫЕ СТАВКИ ПО ПРИВЛЕЧЕНИЮ КРЕДИТОВ (MIBID – Moscow Interbank Bid)

Российский рубль (в процентах годовых)

Срок кредита	Дата					Средняя за период	
	22.08.2011	23.08.2011	24.08.2011	25.08.2011	26.08.2011	значение	изменение*
1 день	3,48	3,49	3,48	3,49	3,60	3,51	0,04
От 2 до 7 дней	3,57	3,62	3,62	3,62	3,68	3,62	0,05
От 8 до 30 дней	3,86	3,88	3,88	3,89	3,91	3,88	0,06
От 31 до 90 дней	4,24	4,23	4,24	4,25	4,27	4,25	0,05
От 91 до 180 дней	4,55	4,55	4,57	4,57	4,60	4,57	0,06
От 181 дня до 1 года	5,13	5,08	5,12	5,12	5,14	5,12	0,12

### ОБЪЯВЛЕННЫЕ СТАВКИ ПО ПРЕДОСТАВЛЕНИЮ КРЕДИТОВ (MIBOR – Moscow Interbank Offered Rate)

Российский рубль (в процентах годовых)

Срок кредита	Дата					Средняя за период	
	22.08.2011	23.08.2011	24.08.2011	25.08.2011	26.08.2011	значение	изменение*
1 день	4,09	4,09	4,07	4,11	4,22	4,12	0,07
От 2 до 7 дней	4,20	4,30	4,29	4,30	4,35	4,29	0,10
От 8 до 30 дней	4,66	4,68	4,68	4,68	4,72	4,68	0,04
От 31 до 90 дней	5,10	5,09	5,10	5,10	5,15	5,11	0,05
От 91 до 180 дней	5,56	5,55	5,56	5,56	5,58	5,56	0,03
От 181 дня до 1 года	6,47	6,40	6,44	6,44	6,46	6,44	0,03

### ФАКТИЧЕСКИЕ СТАВКИ ПО ПРЕДОСТАВЛЕННЫМ КРЕДИТАМ (MIACR – Moscow Interbank Actual Credit Rate)

Российский рубль (в процентах годовых)

Срок кредита	Дата					Средняя за период**	
	19.08.2011	22.08.2011	23.08.2011	24.08.2011	25.08.2011	значение	изменение
1 день	3,76	3,82	3,80	3,80	3,94	3,83	0,06
От 2 до 7 дней	4,99	4,93	4,15	4,50	4,62	4,64	0,13
От 8 до 30 дней		4,50	4,75	4,45	5,00	4,53	–0,22
От 31 до 90 дней	6,56	5,00	6,50		4,95	5,54	0,55
От 91 до 180 дней	5,50	4,75		4,78		4,87	0,10
От 181 дня до 1 года			5,65		5,11	5,11	–1,00

### ФАКТИЧЕСКИЕ СТАВКИ ПО ПРЕДОСТАВЛЕННЫМ КРЕДИТАМ (MIACR-IG – Moscow Interbank Actual Credit Rate – Investment Grade)

Российский рубль (в процентах годовых)

Срок кредита	Дата					Средняя за период**	
	19.08.2011	22.08.2011	23.08.2011	24.08.2011	25.08.2011	значение	изменение
1 день	3,70	3,69	3,71	3,58	3,78	3,71	0,02
От 2 до 7 дней							
От 8 до 30 дней		4,50		4,50		4,50	
От 31 до 90 дней					4,90	4,90	0,40
От 91 до 180 дней				4,75		4,75	
От 181 дня до 1 года							

\* По сравнению с периодом с 15.08.2011 по 19.08.2011, в процентных пунктах.

\*\* Ставки рассчитываются как средневзвешенные по объемам фактических сделок по предоставлению межбанковских кредитов кредитными организациями; изменение по сравнению с периодом с 12.08.2011 по 18.08.2011, в процентных пунктах.

Материал  
подготовлен  
Департаментом  
исследований  
и информации

### Комментарий

Данные по ставкам межбанковского кредитного рынка (MIBID, MIBOR, MIACR и MIACR-IG) рассчитываются на основе данных отчетности кредитных организаций — крупнейших участников российского денежного рынка в соответствии с Указанием Банка России № 2332-У от 12 ноября 2009 года.

Средняя заявляемая ставка привлечения межбанковских кредитов MIBID рассчитывается как среднее арифметическое из заявляемых ставок привлечения МБК по отдельным банкам по каждому сроку. Средняя заявляемая ставка размещения межбанковских кредитов MIBOR рассчитывается как среднее арифметическое из заявляемых ставок размещения МБК по отдельным банкам по каждому сроку. Из базы расчета ставок MIBID и MIBOR исключаются наибольшие ставки (10% от общего количества ставок) и наименьшие ставки (10% от общего количества ставок).

Средняя фактическая ставка по размещенным отчитывающимися банками межбанковским кредитам MIACR рассчитывается как средняя взвешенная по объему предоставленных кредитов (с исключением двойного счета) по каждому сроку. Средняя фактическая ставка по кредитам, которые отчитывающиеся банки разместили в российских банках, имеющих кредитный рейтинг не ниже инвестиционного (ВааЗ по оценке агентства Moody's, BBB– по оценке агентств Fitch и Standard & Poor's), MIACR-IG рассчитывается как средняя взвешенная по объему кредитов, предоставленных названной группе банков (с исключением двойного счета) по каждому сроку. Из расчета ставок MIACR и MIACR-IG исключаются сделки с наибольшими ставками (10% от общего объема операций) и сделки с наименьшими ставками (10% от общего объема операций).

## ВАЛЮТНЫЙ РЫНОК

### Официальные курсы иностранных валют, устанавливаемые Банком России (российских рублей за единицу иностранной валюты)<sup>1</sup>

	Дата				
	23.08	24.08	25.08	26.08	27.08
1 австралийский доллар	30,4462	30,3851	30,2391	30,2429	30,2518
1 азербайджанский манат	37,2065	36,8240	36,7545	36,7228	36,7091
1000 армянских драмов	79,7153	78,8956	78,7567	78,6989	78,6695
10 000 белорусских рублей	58,1505	57,4954	57,3714	57,2157	57,1264
1 болгарский лев	21,5067	21,3499	21,2903	21,3470	21,2981
1 бразильский реал	18,3030	18,0145	18,0999	17,8928	17,9372
100 венгерских форинтов	15,4139	15,3581	15,3011	15,3827	15,2914
1000 вон Республики Корея	27,0009	26,8746	26,7095	26,6223	26,6923
10 датских крон	56,4800	56,0410	55,8947	56,0466	55,8901
1 доллар США	29,2555	28,9547	28,9037	28,8825	28,8717
1 евро	42,0226	41,6600	41,6618	41,6746	41,6705
100 индийских рупий	63,6958	63,3929	63,0844	62,7608	62,6964
100 казахских тенге	19,9894	19,7785	19,7416	19,7217	19,7191
1 канадский доллар	29,5988	29,3390	29,2045	29,2807	29,2549
100 киргизских сомов	65,3027	64,6313	64,5175	64,4702	64,4460
10 китайских юаней	45,7353	45,2361	45,2235	45,1762	45,1869
1 латвийский лат	59,3177	58,8510	58,6877	58,8598	58,6823
1 литовский лит	12,1832	12,0942	12,0598	12,0913	12,0625
10 молдавских леев	25,7445	25,4798	25,4827	25,4640	25,5585
10 новых румынских леев	98,6528	98,0917	97,8957	98,2833	98,0430
1 новый туркменский манат	10,2712	10,1631	10,1441	10,1385	10,1340
10 норвежских крон	53,4562	53,3383	53,1259	53,2996	53,4226
1 польский злотый	10,0697	10,0429	10,0148	10,0510	99,9920 <sup>2</sup>
1 СДР (специальные права заимствования)	47,0186	46,6394	46,6338	46,5779	46,4644
1 сингапурский доллар	24,1921	24,0508	23,9507	23,9014	23,9202
10 таджикских сомони	61,9754	61,0653	60,9603	60,7899	60,7672
1 турецкая лира	16,3439	16,2257	16,2399	16,2489	16,4981
1000 узбекских сумов	16,8974	16,7237	16,6942	16,6552	16,6490
10 украинских гривен	36,5831	36,1821	36,1319	36,1054	36,0905
1 фунт стерлингов Соединенного Королевства	48,2452	47,7926	47,6622	47,3269	47,0493
10 чешских крон	17,1743	17,0658	17,0317	17,2361	17,2214
10 шведских крон	45,7003	45,7464	45,5255	45,7139	45,7243
1 швейцарский франк	37,2018	36,7585	36,4761	36,4035	36,5326
10 южноафриканских рэндов	40,5926	40,3826	40,0223	39,8737	39,9476
100 японских иен	38,1378	37,7432	37,6964	37,4611	37,4933

<sup>1</sup> Курсы установлены без обязательств Банка России покупать или продавать указанные валюты по данному курсу.

<sup>2</sup> За 10 польских злотых.

## ПОКАЗАТЕЛИ БИРЖЕВЫХ ТОРГОВ ЗА ПЕРИОД С 22 ПО 26 АВГУСТА 2011 ГОДА

### Средневзвешенный курс и объемы биржевых торгов

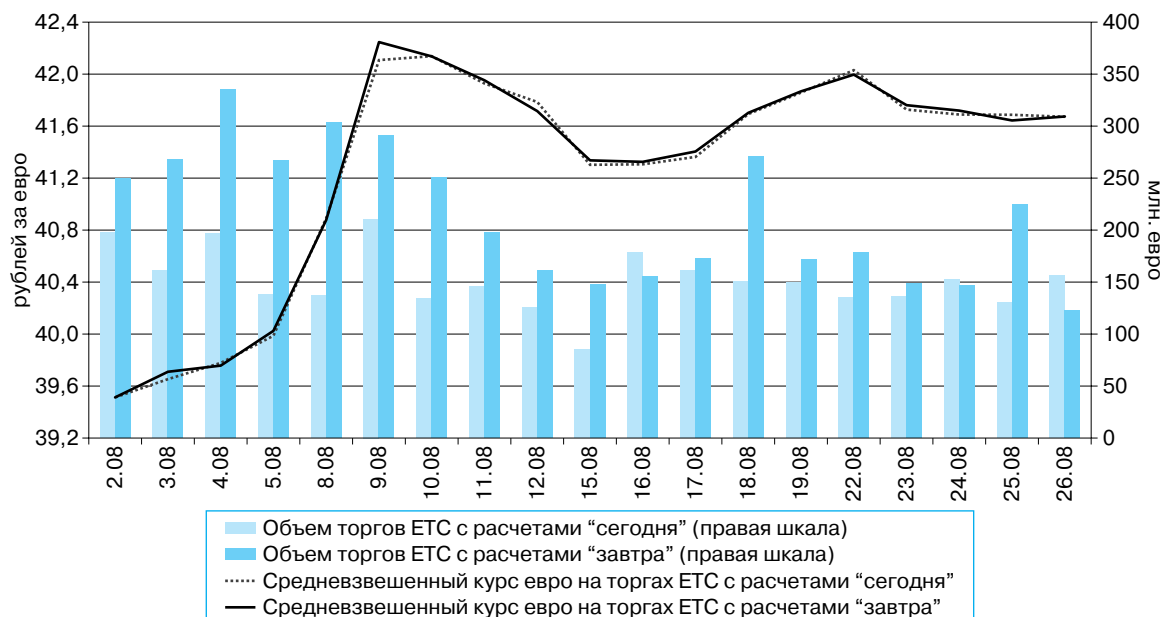
Дата	Единая торговая сессия							
	доллар США				евро			
	с расчетами "сегодня"		с расчетами "завтра"		с расчетами "сегодня"		с расчетами "завтра"	
	средневзвешенный курс (руб./долл.)	объем (млн. долл.)	средневзвешенный курс (руб./долл.)	объем (млн. долл.)	средневзвешенный курс (руб./евро)	объем (млн. евро)	средневзвешенный курс (руб./евро)	объем (млн. евро)
22.08.2011	29,2155	1267,879	29,1533	4715,509	42,0297	135,377	41,9954	178,714
23.08.2011	28,9038	1451,315	28,9248	4906,878	41,7265	135,695	41,7614	148,364
24.08.2011	28,9054	1311,849	28,9015	4686,551	41,6896	152,582	41,7193	147,130
25.08.2011	28,8758	1592,660	28,8647	5558,826	41,6873	130,005	41,6443	224,386
26.08.2011	28,8651	1198,694	28,8998	3738,033	41,6729	155,890	41,6742	122,742

Материал  
подготовлен  
Департаментом  
обеспечения  
и контроля  
операций  
на финансовых  
рынках

### Курс доллара и объемы биржевых торгов по доллару США



### Средневзвешенный курс и объемы торгов ETC по евро



## РЫНОК ДРАГОЦЕННЫХ МЕТАЛЛОВ

### Динамика учетных цен на драгоценные металлы (руб./грамм)

Дата*	Золото	Серебро	Платина	Палладий
23.08.2011	1766,18	39,49	1781,47	709,20
24.08.2011	1756,17	40,49	1767,81	711,22
25.08.2011	1719,16	39,85	1737,74	708,11
26.08.2011	1593,93	39,08	1676,11	694,59
27.08.2011	1658,78	36,20	1693,12	693,40

\* Дата вступления в силу значений учетных цен.

## РЫНОК ГКО–ОФЗ–ОБР

### ОФИЦИАЛЬНОЕ СООБЩЕНИЕ

Департамент внешних и общественных связей Банка России сообщает, что в соответствии с постановлением Правительства Российской Федерации от 15 мая 1995 г. № 458 "О Генеральных условиях эмиссии и обращения облигаций федеральных займов", распоряжением Правительства Российской Федерации от 27 декабря 2010 г. № 2391-р, Условиями эмиссии и обращения облигаций федерального займа с постоянным купонным доходом, утвержденными приказом Министерства финансов Российской Федерации от 16 августа 2001 г. № 65н, на Московской межбанковской валютной бирже **24 августа 2011 года** состоится аукцион по размещению облигаций федерального займа с постоянным купонным доходом выпуска **№ 25079RMFS** в объеме **25 000** млн. рублей.

#### Параметры выпуска № 25079RMFS:

- государственный регистрационный номер — **25079RMFS**;
- объем выпуска — **150 000** млн. рублей;
- форма выпуска — документарная с обязательным централизованным хранением;
- номинальная стоимость одной облигации — **1000** рублей;
- дата начала размещения облигаций — **1 июня 2011 года**;
- дата окончания размещения облигаций — **21 декабря 2011 года**;
- объем неконкурентных заявок — не более **25%** от общего объема заявок, поданных дилером;
- срок обращения — **1379** дней;
- даты выплаты купонного дохода — **7 декабря 2011 года; 6 июня 2012 года; 5 декабря 2012 года; 5 июня 2013 года; 4 декабря 2013 года; 4 июня 2014 года; 3 декабря 2014 года; 3 июня 2015 года**;
- длительность периода до выплаты первого купонного дохода — **105** дней;
- купонная ставка — **7,00%** годовых;
- купонный доход: первый купон — **36** (тридцать шесть) рублей **25** копеек; второй—восьмой купоны — **34** (тридцать четыре) рубля **90** копеек каждый;
- накопленный доход с начала купонного периода — **16** рублей **11** копеек;
- дата погашения облигаций — **3 июня 2015 года**.

Круг потенциальных владельцев вышеуказанных ценных бумаг — *резиденты и нерезиденты*.

Код расчетов на аукционе — S0.

Операции по купле-продаже облигаций федерального займа с постоянным купонным доходом будут проводиться через официально зарегистрированных дилеров рынка ГЦБ.

Вторичные торги на рынке ГЦБ **24 августа 2011 года** будут проводиться в обычном режиме.

22.08.2011 г.

## ОФИЦИАЛЬНОЕ СООБЩЕНИЕ

Департамент внешних и общественных связей Банка России сообщает, что аукцион по размещению выпуска облигаций федерального займа с постоянным купонным доходом № SU25079RMFS (выпуск — 1 июня 2011 года, погашение — 3 июня 2015 года, срок обращения — 1379 дней) состоялся 24 августа 2011 года.

Количество организаций-дилеров, принявших участие в аукционе, — 15.

Объем выпуска, объявленный Министерством финансов Российской Федерации, составил 150 000 000 000 руб. 00 коп. Была разрешена подача неконкурентных заявок в объеме не более 25,00% от общего объема заявок, поданных дилером.

На аукцион подавались заявки в диапазоне от 99,5965 до 99,2500% от номинала. Общий объем поданных конкурентных и неконкурентных заявок составил 12 950 000 000 руб. 00 коп. по номиналу.

Минимальная цена удовлетворенных конкурентных заявок в соответствии с решением Министерства финансов Российской Федерации составила 99,5640% от номинала. Конкурсные заявки удовлетворены на общий объем 12 550 000 000 руб. 00 коп. по номиналу (что составляет 96,91% от общего объема поданных конкурентных заявок).

Средневзвешенная цена всех удовлетворенных на аукционе заявок составила 99,5778% от номинала. По этой цене были удовлетворены неконкурентные заявки на общий номинальный объем 0 руб. 00 коп.

Доходность облигаций по итогам аукциона:

	При минимальной цене 99,5640%	При средневзвешенной цене 99,5778%
Доходность, % годовых	7,25	7,25

26.08.2011 г.

## БЮЛЛЕТЕНЬ РЫНКА ГКО—ОФЗ ЗА 22.08.2011—26.08.2011

### Итоги торгов на рынке ГКО—ОФЗ

Код выпуска	Срок до погашения, лет	Дюрация, лет	Дата торгов	Оборот по рыночной стоимости, млн. руб.	Цена, % от номинала*	Доходность, % годовых
Итого				10 958,18		
25067	1,2	1,1	22.08.2011	0,01	106,2500	5,79
25068	3,0	2,5	22.08.2011	60,21	114,5000	6,70
25071	3,3	2,9	22.08.2011	10,65	104,6998	6,58
25072	1,4	1,4	22.08.2011	10,24	101,9000	5,82
25075	3,9	3,5	22.08.2011	24,96	99,2109	7,24
25076	2,6	2,3	22.08.2011	0,00	101,3000	6,64
25077	4,4	3,8	22.08.2011	461,29	100,0520	7,47
25078	1,5	1,4	22.08.2011	40,53	101,0900	6,00
25079	3,8	3,3	22.08.2011	157,81	99,6284	7,23
26203	5,0	4,3	22.08.2011	77,52	97,9038	7,55
26204	6,6	5,1	22.08.2011	153,10	98,9400	7,86
26205	9,7	6,8	22.08.2011	50,82	98,9000	7,91
26206	5,8	4,8	22.08.2011	60,22	98,8500	7,79
25064	0,4	0,4	23.08.2011	34,29	102,8000	4,96
25067	1,2	1,1	23.08.2011	53,70	106,3500	5,69
25072	1,4	1,4	23.08.2011	33,74	101,7167	5,96
25073	0,9	0,9	23.08.2011	0,00	101,1950	5,60
25075	3,9	3,5	23.08.2011	606,94	99,3488	7,20
25076	2,6	2,3	23.08.2011	367,96	101,2916	6,64
25077	4,4	3,8	23.08.2011	151,30	100,3200	7,39
25078	1,5	1,4	23.08.2011	251,63	101,1430	5,96
25079	3,8	3,3	23.08.2011	405,06	99,6720	7,22
26198	1,2	1,1	23.08.2011	0,00	100,2500	5,75
26203	5,0	4,3	23.08.2011	29,53	98,0541	7,51
26204	6,6	5,1	23.08.2011	102,89	99,0006	7,84
26206	5,8	4,8	23.08.2011	252,68	99,0412	7,75

Материал  
подготовлен  
Департаментом  
обеспечения  
и контроля  
операций  
на финансовых  
рынках

Код выпуска	Срок до погашения, лет	Дюрация, лет	Дата торгов	Оборот по рыночной стоимости, млн. руб.	Цена, % от номинала*	Доходность, % годовых
46017	5,0	3,8	23.08.2011	0,00	95,1001	8,05
46020	24,5	11,3	23.08.2011	5,53	89,4500	8,05
25063	0,2	0,2	24.08.2011	4,32	100,3100	4,79
25064	0,4	0,4	24.08.2011	5,69	102,7900	4,94
25067	1,2	1,1	24.08.2011	0,00	106,3000	5,72
25068	3,0	2,6	24.08.2011	5,72	114,4500	6,71
25070	0,1	0,1	24.08.2011	8,47	100,5302	4,36
25073	0,9	0,9	24.08.2011	0,00	101,2200	5,57
25075	3,9	3,5	24.08.2011	606,14	99,1239	7,27
25076	2,6	2,3	24.08.2011	321,51	101,5378	6,54
25077	4,4	3,8	24.08.2011	156,77	100,0465	7,47
25078	1,5	1,4	24.08.2011	74,27	101,1379	5,96
25079	3,8	3,3	24.08.2011	424,61	99,4860	7,25
26198	1,2	1,1	24.08.2011	0,79	100,3700	5,65
26203	4,9	4,3	24.08.2011	53,98	97,8887	7,56
26204	6,6	5,1	24.08.2011	0,00	98,7450	7,90
26206	5,8	4,7	24.08.2011	100,41	98,8500	7,79
46014	7,0	5,3	24.08.2011	479,69	96,7541	7,77
25065	1,6	1,5	25.08.2011	75,56	109,2345	6,00
25067	1,1	1,1	25.08.2011	4,67	106,2500	5,75
25068	3,0	2,6	25.08.2011	114,61	114,5700	6,66
25069	1,1	1,0	25.08.2011	54,94	105,3000	5,70
25071	3,3	2,9	25.08.2011	1,06	104,3480	6,70
25073	0,9	0,9	25.08.2011	0,00	101,1650	5,63
25075	3,9	3,5	25.08.2011	179,81	98,9972	7,31
25076	2,6	2,3	25.08.2011	144,45	101,1016	6,73
25077	4,4	3,8	25.08.2011	283,49	100,0755	7,46
25078	1,5	1,4	25.08.2011	10,14	101,0700	6,01
25079	3,8	3,3	25.08.2011	1 306,85	99,4672	7,29
26202	3,3	2,8	25.08.2011	125,64	113,1697	6,90
26203	4,9	4,3	25.08.2011	206,00	97,7507	7,59
26204	6,6	5,1	25.08.2011	478,92	98,8212	7,88
26205	9,6	6,8	25.08.2011	15,24	98,8001	7,93
26206	5,8	4,7	25.08.2011	231,29	98,7820	7,81
25067	1,1	1,1	26.08.2011	536,48	106,1500	5,83
25068	3,0	2,6	26.08.2011	115,31	114,4500	6,70
25070	0,1	0,1	26.08.2011	9,40	100,3400	6,14
25071	3,3	2,9	26.08.2011	214,02	104,4722	6,65
25072	1,4	1,4	26.08.2011	0,00	101,6775	5,98
25075	3,9	3,5	26.08.2011	127,87	99,0005	7,31
25076	2,6	2,3	26.08.2011	0,00	101,1875	6,69
25077	4,4	3,8	26.08.2011	7,04	99,9414	7,50
25078	1,5	1,4	26.08.2011	10,13	101,0000	6,06
25079	3,8	3,3	26.08.2011	809,99	99,5562	7,26
26199	0,9	0,9	26.08.2011	45,57	100,5356	5,58
26204	6,6	5,1	26.08.2011	101,86	98,6500	7,92
26205	9,6	6,8	26.08.2011	0,00	98,6254	7,96
26206	5,8	4,7	26.08.2011	93,32	98,6646	7,83
46017	4,9	3,8	26.08.2011	9,54	95,1003	8,05

\* Здесь номинал – непогашенная часть номинальной стоимости.

## Основные характеристики обращающихся выпусков ГКО—ОФЗ по состоянию на 26.08.2011

Код выпуска	Дата начала размещения	Дата погашения	Номинал одной облигации*, руб.	Объем в обращении, млн. руб.	Дата ближайшей выплаты	Лет до выплаты	Тип выплаты	Ставка купона, % годовых/ Погашаемая доля номинала, %	Размер выплат на одну облигацию, руб.	Сумма выплаты, млн. руб.
46014	05.03.2003	29.08.2018	500	29 144,95	07.09.2011	0,03	купон	7,000	17,45	1 017,16
							погашение	—	—	—
46018	16.03.2005	24.11.2021	1000	128 933,65	07.09.2011	0,03	купон	8,000	19,95	2 572,23
							погашение	—	—	—
25076	19.01.2011	14.03.2014	1000	136 261,47	15.09.2011	0,05	купон	7,100	46,49	6 334,80
							погашение	—	—	—
26202	23.09.2009	17.12.2014	1000	40 000,00	21.09.2011	0,07	купон	11,200	27,92	1 116,80
							погашение	—	—	—
25069	23.09.2009	19.09.2012	1000	44 059,51	21.09.2011	0,07	купон	10,800	53,85	2 372,60
							погашение	—	—	—
26204	23.03.2011	15.03.2018	1000	122 917,75	22.09.2011	0,07	купон	7,500	37,60	4 621,71
							погашение	—	—	—
46012	14.02.2003	05.09.2029	1000	40 000,00	28.09.2011	0,09	купон	2,903	28,95	1 158,00
							погашение	—	—	—
25065	01.07.2009	27.03.2013	1000	46 000,00	28.09.2011	0,09	купон	12,000	29,92	1 376,32
							погашение	—	—	—
25070	30.09.2009	28.09.2011	1000	44 946,82	28.09.2011	0,09	купон	10,000	49,86	2 241,05
							погашение	100,000	1 000,00	44 946,82
26199	17.01.2007	11.07.2012	1000	44 000,00	12.10.2011	0,13	купон	6,100	15,21	669,24
							погашение	—	—	—
26200	23.01.2008	17.07.2013	1000	50 000,00	19.10.2011	0,15	купон	6,100	15,21	760,50
							погашение	—	—	—
26201	23.07.2008	16.10.2013	1000	47 000,00	19.10.2011	0,15	купон	6,550	16,33	767,51
							погашение	—	—	—
25064	21.01.2009	18.01.2012	1000	45 000,00	19.10.2011	0,15	купон	11,900	29,67	1 335,15
							погашение	—	—	—
25067	05.08.2009	17.10.2012	1000	45 000,00	19.10.2011	0,15	купон	11,300	28,17	1 267,65
							погашение	—	—	—
26205	13.04.2011	14.04.2021	1000	38 048,68	26.10.2011	0,17	купон	7,600	40,81	1 552,77
							погашение	—	—	—
26198	09.10.2002	02.11.2012	1000	42 117,40	03.11.2011	0,19	купон	6,000	60,00	2 527,04
							погашение	—	—	—
48001	18.11.2004	31.10.2018	1000	24 099,48	09.11.2011	0,21	купон	7,000	69,81	1 682,38
							погашение	—	—	—
46017	16.02.2005	03.08.2016	1000	80 000,00	09.11.2011	0,21	купон	7,000	17,45	1 396,00
							погашение	—	—	—
25063	09.07.2008	09.11.2011	1000	30 000,00	09.11.2011	0,21	купон	6,200	15,46	463,80
							погашение	100,000	1 000,00	30 000,00
25071	02.12.2009	26.11.2014	1000	80 000,00	30.11.2011	0,26	купон	8,100	40,39	3 231,20
							погашение	—	—	—
25079	01.06.2011	03.06.2015	1000	91 844,89	07.12.2011	0,28	купон	7,000	36,25	3 329,38
							погашение	—	—	—
26206	08.06.2011	14.06.2017	1000	78 531,16	21.12.2011	0,32	купон	7,400	39,74	3 120,83
							погашение	—	—	—
46022	23.01.2008	19.07.2023	1000	28 222,71	18.01.2012	0,4	купон	6,500	32,41	914,70
							погашение	—	—	—
25075	28.07.2010	15.07.2015	1000	137 603,89	18.01.2012	0,4	купон	6,880	34,31	4 721,19
							погашение	—	—	—
25072	20.01.2010	23.01.2013	1000	150 000,00	25.01.2012	0,42	купон	7,150	35,65	5 347,50
							погашение	—	—	—
25077	26.01.2011	20.01.2016	1000	97 232,14	25.01.2012	0,42	купон	7,350	36,65	3 563,56
							погашение	—	—	—
25073	27.01.2010	01.08.2012	1000	150 000,00	01.02.2012	0,44	купон	6,850	34,16	5 124,00
							погашение	—	—	—



Код выпуска	Дата начала размещения	Дата погашения	Номинал одной облигации*, руб.	Объем в обращении, млн. руб.	Дата ближайшей выплаты	Лет до выплаты	Тип выплаты	Ставка купона, % годовых/ Погашаемая доля номинала, %	Размер выплат на одну облигацию, руб.	Сумма выплаты, млн. руб.
46002	05.02.2003	08.08.2012	500	31 000,00	08.02.2012	0,45	купон	8,000	19,95	1 236,90
							частичное погашение	25,000	250,00	15 500,00
26203	04.08.2010	03.08.2016	1000	139 560,20	08.02.2012	0,45	купон	6,900	34,41	4 802,27
							погашение	–	–	–
25078	02.02.2011	06.02.2013	1000	99 736,47	08.02.2012	0,45	купон	6,700	33,41	3 332,20
							погашение	–	–	–
46020	15.02.2006	06.02.2036	1000	116 911,01	15.02.2012	0,47	купон	6,900	35,73	4 177,23
							погашение	–	–	–
46021	21.02.2007	08.08.2018	1000	92 794,44	15.02.2012	0,47	купон	6,000	29,92	2 776,41
							погашение	–	–	–
25068	26.08.2009	20.08.2014	1000	45 000,00	22.02.2012	0,49	купон	12,000	59,84	2 692,80
							погашение	–	–	–
46019	28.12.2005	20.03.2019	1000	26 000,00	27.03.2013	1,59	купон	3,000	30,00	780,00
							частичное погашение	10,000	100,00	2 600,00
46010	14.02.2003	17.05.2028	1000	30 000,00	05.06.2013	1,78	купон	10,000	99,73	2 991,90
							погашение	–	–	–
46011	14.02.2003	20.08.2025	1000	30 000,00	04.09.2013	2,03	купон	10,000	99,73	2 991,90
							погашение	–	–	–
46005	14.02.2003	09.01.2019	1000	27 477,45	10.01.2018	6,38	частичное погашение	70,000	700,00	19 234,22

\* Здесь номинал – непогашенная часть номинальной стоимости.

### Некоторые показатели, характеризующие рынок ГКО–ОФЗ

	22.08.2011	23.08.2011	24.08.2011	25.08.2011	26.08.2011
Номинальная стоимость, млн. руб.	2 516 894,08	2 516 894,08	2 529 444,08	2 529 444,08	2 529 444,08
до 1 года*	344 946,82	344 946,82	344 946,82	344 946,82	344 946,82
1–5 лет	1 358 865,97	1 358 865,97	1 371 415,97	1 371 415,97	1 371 415,97
более 5 лет	813 081,29	813 081,29	813 081,29	813 081,29	813 081,29
Рыночная стоимость, млн. руб.	2 516 415,07	2 515 035,39	2 524 138,88	2 522 096,46	2 521 923,45
до 1 года*	352 782,41	352 683,31	352 679,33	352 672,16	352 500,34
1–5 лет	1 404 982,03	1 404 687,99	1 414 432,21	1 412 260,75	1 412 496,41
более 5 лет	758 650,63	757 664,09	757 027,33	757 163,55	756 926,70
Оборот по рыночной стоимости, млн. руб.	1 107,36	2 295,24	2 242,38	3 232,67	2 080,53
до 1 года*	0,00	34,29	18,49	0,00	54,96
1–5 лет	843,23	1 899,86	1 643,79	2 507,22	1 830,38
более 5 лет	264,14	361,09	580,10	725,45	195,18
Коэффициент оборачиваемости по рыночной стоимости	0,04	0,09	0,09	0,13	0,08
до 1 года*	0,00	0,02	0,01	0,00	0,03
1–5 лет	0,12	0,27	0,23	0,36	0,26
более 5 лет	0,07	0,10	0,15	0,19	0,05
Индикатор рыночного портфеля, % годовых**	7,69	7,64	7,68	7,70	7,73
до 1 года*	5,29	5,40	5,43	5,48	5,56
1–5 лет	6,89	6,91	6,93	7,00	7,00
более 5 лет	8,10	8,03	8,08	8,08	8,11
Дюрация, лет***	3,61	3,61	3,61	3,60	3,60
до 1 года*	0,70	0,70	0,70	0,70	0,60
1–5 лет	2,60	2,60	2,60	2,60	2,60
более 5 лет	6,90	6,90	6,90	6,90	6,90

\* Срок до погашения.

\*\* Рассчитывается как эффективная доходность по выпускам ГКО–ОФЗ, взвешенная по объемам в обращении и дюрации.

\*\*\* Рассчитывается как дюрация выпусков облигаций, взвешенная по объемам в обращении.

24 августа 2011 года

№ 2675-У

**УКАЗАНИЕ****О внесении изменений в Положение Банка России от 26 февраля 2010 года № 356-П  
“О порядке расчета и взимания платы за услуги Банка России в платежной системе  
Банка России”**

1. Внести в Положение Банка России от 26 февраля 2010 года № 356-П “О порядке расчета и взимания платы за услуги Банка России в платежной системе Банка России” (“Вестник Банка России” от 3 марта 2010 года № 13) следующие изменения.

1.1. В пункте 1.2, подпунктах 2.1.4—2.1.6 пункта 2.1, пункте 3.1, пункте 3.3 слова “с банковского счета” в соответствующем числе и падеже заменить словами “со счета” в соответствующем числе и падеже.

1.2. В пункте 4.4, абзаце первом пункта 4.14, абзаце четвертом подпункта 4.14.1, подпункте 4.14.2 пункта 4.14, абзаце первом пункта 4.15, подпункте 4.15.1, абзацах втором, пятом, седьмом подпункта 4.15.2 пункта 4.15, абзаце первом пункта 4.16, абзаце первом подпункта 4.16.1, подпункте 4.16.2 пункта 4.16 слова “банковский счет” в соответствующем числе и падеже заменить словом “счет” в соответствующем числе и падеже.

1.3. В пункте 1.22, абзаце втором пункта 3.5, абзаце втором пункта 3.6, абзацах втором и четвертом пункта 3.8, пунктах 3.14, 3.15, абзаце втором пункта 3.16, пунктах 4.1, 4.4, абзаце первом пункта 4.6, абзаце первом подпункта 4.15.1 пункта 4.15, подпункте 4.16.3 пункта 4.16, абзаце втором пункта 4.17 слова “договор банковского счета” в соответствующих числах и падежах заменить словом “договор” в соответствующем числе и падеже.

1.4. В пункте 1.2: после слова “прием” дополнить словом “(составление)”;

слова “по банковским счетам” заменить словами “по счетам”;

дополнить абзацем следующего содержания:

“В состав расчетной услуги также включается перевод денежных средств со счетов по кассовому обслуживанию.”

1.5. В пункте 1.3 слова “по банковским (корреспондентским) счетам (субсчетам)” заменить словами “по счетам”.

1.6. Пункт 1.4 изложить в следующей редакции:

“1.4. К информационным услугам относятся:

1.4.1. Услуги по предоставлению клиенту по его запросу:

информации клиенту — прямому участнику расчетов системы БЭСП (далее — ПУР) (головному офису кредитной организации) о

ликвидности для расчетов в системе БЭСП его филиалов, являющихся ПУР, и (или) об остатках денежных средств на корреспондентских субсчетах его филиалов, являющихся ПУР;

информации из архива электронных сообщений на соответствующие даты завершённых операционных дней системы БЭСП;

дубликатов ЭСИС, направленных Банком России в соответствии с регламентом системы БЭСП.

1.4.2. Услуги по направлению по каналам связи запросов и ответов клиентов в виде электронных сообщений, уточняющих реквизиты расчетных документов клиентов (далее — ЭС — запрос (ответ) о реквизитах).”

1.7. Абзац первый пункта 1.9 изложить в следующей редакции:

“1.9. Учреждение Банка России взимает плату за услуги согласно договору, заключенному в соответствии с требованиями законодательства Российской Федерации (далее — договор), и настоящему Положению, за исключением договора об обмене электронными документами.”

1.8. Пункт 1.10 изложить в следующей редакции:

“1.10. При формировании тарифов на расчетные услуги, предоставляемые Банком России клиентам с использованием телеграфной технологии, сумма расходов Банка России на оплату услуг организаций федеральной почтовой связи не учитывается. Указанная сумма возмещается клиентами учреждениям Банка России отдельно в соответствии с договором, за исключением случаев, установленных законодательством Российской Федерации.

При формировании тарифов на расчетные услуги, предоставляемые Банком России клиентам с использованием системы международных финансовых телекоммуникаций СВИФТ (далее — СВИФТ), сумма расходов Банка России на оплату услуг СВИФТ не учитывается. Указанная сумма возмещается клиентами учреждениям Банка России отдельно в соответствии с договором, за исключением случаев, установленных законодательством Российской Федерации.”

1.9. В пункте 1.13 слово “(ЭПС)” заменить словом “ЭПС”.

1.10. Пункт 1.14 изложить в следующей редакции:

“1.14. Тарифы на информационные услуги устанавливаются за каждый исполненный

запрос клиента, каждое ЭС — запрос (ответ) о реквизитах.”

1.11. Пункт 1.18 изложить в следующей редакции:

“1.18. Плата взимается с клиента, по счетам которого в учреждении Банка России проводятся операции по списанию денежных средств, операции по переводу денежных средств, числящихся на счетах подразделений кредитных организаций (филиалов), на корреспондентские счета (субсчета) головных кредитных организаций (филиалов), в том числе по списанию средств без распоряжения владельца счета, а также операции по списанию средств при каждой частичной оплате расчетных документов.”

1.12. Пункт 1.19 изложить в следующей редакции:

“1.19. Плата за информационные услуги взимается с клиента, направившего запрос и (или) передавшего ЭС — запрос (ответ) о реквизитах.”

1.13. В абзаце первом пункта 1.20 слова “на банковские счета (с банковских счетов)” заменить словами “на счета (со счетов)”.

1.14. В пункте 2.1:

подпункт 2.1.3 дополнить словами “, списание с корреспондентских счетов национальных банков в соответствии с договором.”;

в подпункте 2.1.7, абзаце первом подпункта 2.1.9, подпункте 2.1.10 слова “с банковского счета клиента” исключить;

абзац первый подпункта 2.1.15 изложить в следующей редакции:

“2.1.15. Предоставление информационных услуг Федеральному казначейству и его территориальным органам.”

1.15. Дополнить пунктом 2.2 следующего содержания:

“2.2. Плата не взимается за списание средств при возврате депозитов, размещенных кредитными организациями в Банке России, а также при уплате процентов по ним.”

1.16. В пункте 3.1 слова “исполненных запросов по информационным услугам (для клиентов — участников системы БЭСП)” заменить словами “предоставленных информационных услуг”.

1.17. В пункте 3.3 слова “Банком России информационных услуг в системе БЭСП” заменить словами “информационных услуг”.

1.18. В пункте 3.10:

абзац первый изложить в следующей редакции:

“3.10. Счет за услуги, составленный на бумажном носителе, подписывается руководителем и главным бухгалтером учреждения Банка России или лицами, уполномоченными распорядительным документом учреждения Банка России.”;

абзац четвертый изложить в следующей редакции:

“Счет за услуги, составленный в электронном виде, подписывается кодом аутентификации, равнозначным электронной цифровой подписи уполномоченного лица, и передается клиенту в порядке, установленном для электронных служебно-информационных документов договором об обмене электронными документами.”

1.19. В пункте 3.16:

в абзаце первом слова “банковского счета” заменить словами “счета (счетов)”;

в абзаце третьем слова “с банковского счета” заменить словами “со счета (со счетов)”, слова “закрытия банковского счета” заменить словами “закрытия счета (счетов)”, слова “в текущем месяце” исключить, слова “текущего месяца расчетного” заменить словом “расчетного”;

в абзаце четвертом слова “с банковского счета” заменить словами “со счета (со счетов)”, слова “текущего месяца” исключить, слова “банковского счета” заменить словами “счета (счетов)”.

1.20. Пункт 4.3 изложить в следующей редакции:

“4.3. Допускается оплата услуг Банка России наличными деньгами в пределах суммы, установленной нормативным актом Банка России о предельном размере расчетов наличными деньгами и расходовании наличных денег, поступивших в кассу юридического лица или кассу индивидуального предпринимателя.”

1.21. В пункте 4.6:

в абзацах втором и третьем слова “услуг банковского счета” заменить словами “услуг счета”;

в абзаце третьем слова “в соответствии с договором банковского счета” заменить словами “в соответствии с договором”.

1.22. Абзац пятый подпункта 4.14.1 пункта 4.14 изложить в следующей редакции:

“При этом ранее предъявленные и неоплаченные инкассовые поручения на взыскание суммы основного долга и суммы неустойки в счет оплаты услуг отзываются учреждением Банка России, составившим указанные инкассовые поручения, в порядке, аналогичном предусмотренному в нормативном акте Банка России о безналичных расчетах в Российской Федерации, и подшиваются им в отдельное дело, с указанием причины их возврата и реквизитов вновь предъявленных инкассовых поручений на взыскание суммы основного долга и суммы неустойки.”

1.23. В подпункте 4.15.2 пункта 4.15:

в абзаце втором слова “его вышестоящей организацией,” исключить;

в абзаце шестом слова “Положением Банка России от 3 октября 2002 года № 2-П” заменить словами “нормативным актом Банка России о безналичных расчетах в Российской Федерации”;

в абзаце девятом слово “банковский” исключить;

в абзацах десятом, одиннадцатом и двенадцатом слова “закрываемого банковского счета” заменить словами “закрываемого счета”;

в абзаце двенадцатом слова “закрытия банковского счета” заменить словами “закрытия счета”;

1.24. Приложения 1 и 2 изложить в редакции приложений 1 и 2 к настоящему Указанию соответственно.

2. Настоящее Указание вступает в силу по истечении 10 дней после дня его официального опубликования в “Вестнике Банка России”.

ПРЕДСЕДАТЕЛЬ  
ЦЕНТРАЛЬНОГО  
БАНКА  
РОССИЙСКОЙ  
ФЕДЕРАЦИИ

С.М. ИГНАТЬЕВ





3	Платежи через систему БЭСП						
3.1	Экстренные платежи						
3.2	Платежи на общих основаниях						
	Итого по Разделу 3						
	Итого по БС < № БС > ..... и так далее по БС 2-го порядка						
	Итого по Разделу А						
Б	Информационные услуги						
1	ЭСИС о ликвидности и (или) об остатках денежных средств						
2	ЭСИС по запросу из архива ЭС						
3	Дубликат ЭСИС в соответствии с установленным регламентом						
4	ЭС – запрос о реквизитах						
5	ЭС – ответ о реквизитах						
	Итого по Разделу Б						
В	Изготовление бумажных копий						
1	Изготовление бумажных копий ЭПД						
2	Изготовление бумажных копий ЭПС						
	Итого по Разделу В						
	Итого						

Внесены изменения Протоколом корректировки № \_\_\_\_ от “ ” \_\_\_\_ года Ведомости предоставленных Банком России услуг в платежной системе Банка России за “ ” \_\_\_\_ года / за “ ” \_\_\_\_ года № \_\_\_\_ от “ ” \_\_\_\_ года<sup>6</sup>.

Примечания.

1, 3 – Печатается и заполняется в ведомости за месяц.

2 – Печатается и заполняется в ведомости за день.

4 – Для кредитных организаций (филиалов) предоставляется БИК кредитной организации (филиала). Для клиентов Банка России, не являющихся кредитными организациями, проставляется БИК учреждения Банка России.

5 – Для кредитных организаций (филиалов) проставляется корреспондентский счет (субсчет) кредитной организации (филиала) или счета кредитной организации (филиала), по которым проводились операции за отчетный период. Для клиентов Банка России, не являющихся кредитными организациями, проставляются счета, по которым проводились операции за отчетный период.

6 – Заполняется в случае внесения изменений в ранее сформированную ведомость за этот же день (месяц).

\* – Для клиентов Банка России, являющихся прямыми участниками расчетов, проставляется аббревиатура “ПУР”, для клиентов Банка России, являющихся ассоциированными участниками расчетов, – “АУР”.  
\*\* – В графах 5 и 6 ведомостей указываются количество и сумма операций, проведенных на безлатной основе, в том числе осуществляемых в результате выявления недостатков и сомнительных денежных знаков.

\*\*\* – В графах 7 и 8 ведомостей указываются количество и сумма операций по списанию средств для получения наличных денежных средств, проведенных на основании денежных чеков. Операции, проведенные на основании одного денежного чека, считаются одной операцией.\*



**Приложение 2**

к Указанию Банка России от 24 августа 2011 года № 2675-У  
 “О внесении изменений в Положение Банка России  
 от 26 февраля 2010 года № 356-П  
 “О порядке расчета и взимания платы за услуги Банка России  
 в платежной системе Банка России”

**“Приложение 2**

к Положению Банка России от 26 февраля 2010 года № 356-П  
 “О порядке расчета и взимания платы за услуги Банка России  
 в платежной системе Банка России”

Код формы 0401319

\_\_\_\_\_  
 (наименование учреждения Банка России)  
 БИК \_\_\_\_\_

ИНН<sup>1</sup> \_\_\_\_\_  
 КПП<sup>2</sup> \_\_\_\_\_  
 Счет получателя<sup>3</sup> \_\_\_\_\_

**СЧЕТ****за предоставленные Банком России услуги в платежной системе Банка России**

№ \_\_\_\_ от “\_\_” \_\_\_\_\_ года  
 за \_\_\_\_\_ года

\_\_\_\_\_  
 (наименование клиента Банка России)

БИК \_\_\_\_\_<sup>4</sup>, счет \_\_\_\_\_<sup>5</sup>

**по Ведомости предоставленных Банком России услуг в платежной системе Банка России**

за \_\_\_\_\_ года № \_\_\_\_ от “\_\_” \_\_\_\_\_ года

сумма — в рублях,  
 с двумя десятичными знаками  
 после запятой

<b>Начисленная плата за услуги<sup>6</sup></b>	
<b>Авансовый платеж<sup>7</sup></b>	
<b>Сумма переплаты<sup>8</sup></b>	
<b>Итого к оплате по счету<sup>9</sup></b>	

Подпись руководителя учреждения Банка России или лица,  
 уполномоченного распорядительным документом учреждения Банка России  
 (ФИО, должность) \_\_\_\_\_ (\_\_\_\_\_)<sup>10</sup>

М.П.<sup>14</sup>

Подпись главного бухгалтера учреждения Банка России или лица,  
 уполномоченного распорядительным документом учреждения Банка России  
 (ФИО, должность) \_\_\_\_\_ (\_\_\_\_\_)<sup>11</sup>

Подпись представителя клиента Банка России \_\_\_\_\_ (\_\_\_\_\_)<sup>12</sup>  
 “\_\_” \_\_\_\_\_ г.<sup>13</sup>

## Примечания.

1, 2, 3 – Указываются реквизиты учреждения Банка России.

4 – Для кредитных организаций (филиалов) проставляется БИК кредитной организации (филиала). Для клиентов Банка России, не являющихся кредитными организациями, проставляется БИК учреждения Банка России.

5 – Для кредитных организаций (филиалов) проставляется корреспондентский счет (субсчет) кредитной организации (филиала) или счета кредитной организации (филиала), по которым проводились операции за отчетный период. Для клиентов Банка России, не являющихся кредитными организациями, проставляются счета, по которым проводились операции за отчетный период.

6 – Указывается сумма платы за услуги Банка России в соответствии со строкой “Итого” Ведомости предоставленных Банком России услуг в платежной системе Банка России, прилагаемой к Счету.

7 – Указывается сумма авансового платежа за услуги Банка России.

8 – Указывается сумма превышения (переплаты) за фактически предоставленные услуги Банка России, зачисленная в счет оплаты клиентом Банка России услуг Банка России в последующих периодах.

9 – Указывается итоговая сумма платы за услуги Банка России, за вычетом авансового платежа и суммы переплаты.

10, 11 – При передаче клиенту Банка России Счета за услуги в электронном виде подписывается кодом аутентификации, равнозначным электронной цифровой подписи уполномоченного лица.

12, 13, 14 – Не проставляются при передаче клиенту Банка России Счета за услуги в электронном виде.”.

26 августа 2011 года

№ 2676-У

**УКАЗАНИЕ****О признании утратившими силу отдельных нормативных актов Банка России**

1. В целях упорядочения нормативных актов Банка России признать утратившими силу:

Указание Банка России от 12 марта 1998 года № 184-У “О приведении кредитными организациями учредительных документов и организационно-правовых форм в соответствие с Федеральным законом “Об обществах с ограниченной ответственностью” (“Вестник Банка России” от 18 марта 1998 года № 15);

Указание Банка России от 22 марта 1999 года № 517-У “О внесении изменений в нормативные акты Банка России” (“Вестник Банка России” от 26 марта 1999 года № 19);

Указание Банка России от 18 июня 1999 года № 584-У “О признании утратившим силу Указания Банка России от 06.08.98 № 311-У “О порядке установления Банком России с 01.01.99 минимального размера собственных средств (капитала)”, о внесении

изменений в Положение Банка России от 30.12.97 № 12-П “Об особенностях реорганизации банков в форме слияния и присоединения” и Указание Банка России от 12.03.98 № 184-У “О приведении кредитными организациями учредительных документов и организационно-правовых форм в соответствие с Федеральным законом “Об обществах с ограниченной ответственностью” (“Вестник Банка России” от 23 июня 1999 года № 37).

2. Настоящее Указание вступает в силу по истечении 10 дней после дня его официального опубликования в “Вестнике Банка России”.

ПРЕДСЕДАТЕЛЬ  
ЦЕНТРАЛЬНОГО  
БАНКА  
РОССИЙСКОЙ  
ФЕДЕРАЦИИ

С.М. ИГНАТЬЕВ

26 августа 2011 года

№ 2678-У

**УКАЗАНИЕ****О размере процентной ставки по кредитам, обеспеченным золотом**

1. В соответствии с решением Совета директоров Банка России (протокол заседания Совета директоров Банка России от 26 августа 2011 года № 15) начиная с 29 августа 2011 года процентная ставка по кредитам, обеспеченным золотом, предоставляемым в соответствии с Положением Банка России от 30 ноября 2010 года № 362-П “О порядке предоставления Банком России кредитным организациям кредитов, обеспеченных золотом”, зарегистрированным Министерством юстиции Российской Федерации 31 декабря 2010 года № 19508 (“Вестник Банка России” от 27 апреля 2011 года № 22), на срок до 90 календарных дней включительно, устанавливается в размере 7 процентов годовых.

2. Территориальным учреждениям Банка России следует незамедлительно довести настоящее Указание до сведения кредитных организаций.

3. Настоящее Указание вступает в силу со дня его подписания и подлежит официальному опубликованию в “Вестнике Банка России”.

ПРЕДСЕДАТЕЛЬ  
ЦЕНТРАЛЬНОГО  
БАНКА  
РОССИЙСКОЙ  
ФЕДЕРАЦИИ

С.М. ИГНАТЬЕВ

25 августа 2011 года

№ ОД-593

**ПРИКАЗ****О внесении изменений в приложение 1 к приказу Банка России от 13 мая 2011 года № ОД-355 “О предоставлении Банком России кредитным организациям кредитов, обеспеченных золотом”**

В целях расширения перечня территориальных учреждений Банка России, уполномоченных заключать генеральные кредитные договоры на предоставление кредитов Банка России, обеспеченных золотом,

**ПРИКАЗЫВАЮ:**

1. Приложение 1 к приказу Банка России от 13 мая 2011 года № ОД-355 “О предоставлении Банком России кредитным организациям кредитов, обеспеченных золотом” изложить в редакции приложения к настоящему приказу.

2. Департаменту внешних и общественных связей опубликовать настоящий приказ в “Вестнике Банка России”.

3. Контроль за исполнением настоящего приказа возложить на первого заместителя Председателя Банка России Улюкаева А.В.

**ПРЕДСЕДАТЕЛЬ  
ЦЕНТРАЛЬНОГО  
БАНКА  
РОССИЙСКОЙ  
ФЕДЕРАЦИИ**

**С.М. ИГНАТЬЕВ**

**Приложение**

к приказу Банка России от 25.08.2011 № ОД-593 “О внесении изменений в приказ Банка России от 13.05.2011 № ОД-355 “О предоставлении Банком России кредитным организациям кредитов, обеспеченных золотом”

**“Приложение 1**

к приказу Банка России от 13.05.2011 № ОД-355 “О предоставлении Банком России кредитным организациям кредитов, обеспеченных золотом”

**Перечень территориальных учреждений Банка России, уполномоченных заключать генеральные кредитные договоры на предоставление кредитов Банка России, обеспеченных золотом**

1. Московское ГТУ Банка России.
2. ГУ Банка России по Самарской области.
3. ГУ Банка России по Челябинской области.
4. НБ Республики Бурятия Банка России.”

Главные управления  
(национальные банки)  
Центрального банка  
Российской Федерации  
от 25.08.2011 № 119-Т

Управления ФНС России  
по субъектам Российской Федерации,  
Межрегиональные инспекции ФНС России  
по крупнейшим налогоплательщикам  
от 25.08.2011 № ММВ-17-2/4@

### **О порядке представления информации по п. 5 Приложения 1 к Соглашению “Об информационном взаимодействии между Центральным банком Российской Федерации и Федеральной налоговой службой”**

Центральный банк Российской Федерации и Федеральная налоговая служба в целях организации информационного взаимодействия по направлению (получению) сведений, предусмотренных пунктом 5 Приложения 1 “Информация, передаваемая ФНС России в Банк России” к Соглашению “Об информационном взаимодействии между Центральным банком Российской Федерации и Федеральной налоговой службой” от 29 июня 2010 г. № 01-15/3182/ММВ-27-2/5@ (далее — Соглашение), договорились об установлении следующего порядка взаимодействия.

1. Пунктом 5 Приложения 1 к Соглашению предусмотрено получение Банком России от ФНС России информации, содержащей подтверждение (опровержение) соответствия бухгалтерской и налоговой отчетности, представленной заемщиками кредитных организаций и учредителями (участниками) кредитных организаций в Банк России и кредитные организации, той отчетности, которая представлена в налоговые органы.

2. В целях настоящего письма:

- под бухгалтерской отчетностью понимаются бухгалтерский баланс (форма № 1) и (или) отчет о прибылях и убытках (форма № 2);
- под налоговой отчетностью — налоговая отчетность заемщиков и учредителей (участников) кредитных организаций, которые в соответствии с Федеральным законом “О бухгалтерском учете” освобождены от ведения бухгалтерского учета;
- под учредителями (участниками) кредитных организаций — учредители (участники) кредитных организаций, а также лица, в отношении которых по их ходатайству проводится оценка финансового положения.

3. Подтверждение (опровержение) соответствия бухгалтерской и налоговой отчет-

ности, представленной заемщиками кредитных организаций и учредителями (участниками) кредитных организаций в Банк России (территориальные учреждения Банка России) и кредитные организации, той отчетности, которая представлена в налоговые органы, осуществляется:

- а) в отношении бухгалтерской отчетности, представленной налогоплательщиками в электронном виде, — с использованием усиленной квалифицированной подписи (далее — квалифицированная ЭП) налогоплательщика и квалифицированной ЭП должностного лица налогового органа. Электронная подпись является аналогом собственноручной подписи физического лица;
- б) в отношении бухгалтерской и налоговой отчетности, представленной налогоплательщиками на бумажном носителе, — по запросам на бумажном носителе и (или) в электронном виде на уровне центральных аппаратов Банка России и ФНС России и на уровне территориальных учреждений (органов) Банка России и ФНС России.

4. При подтверждении бухгалтерской отчетности, представленной налогоплательщиками в электронном виде с использованием квалифицированной ЭП налогоплательщика и квалифицированной ЭП должностного лица налогового органа, предусматривается следующее:

4.1. Подтверждение отчетности, представленной налогоплательщиком в налоговый орган в электронном виде, подписанной сертификатом ключа квалифицированной ЭП (далее — СКП) должностного лица налогового органа, выданным удостоверяющим центром (далее — УЦ), входящим в сеть Доверенных УЦ ФНС России, осуществляется с использованием СКП, предоставленным ведомственным УЦ ФНС России соответствующему налоговому органу.

4.2. Организация проверки СКП налогового органа проводится с использованием специальных автоматизированных рабочих мест, предназначенных для обработки представленной заемщиками отчетности и оснащенных необходимым программным обеспечением, позволяющим проверить валидность квалифицированной ЭП должностного лица налогового органа, а также бухгалтерскую отчетность, сданную налогоплательщиком в электронном виде.

СКП, необходимые для проверки квалифицированной ЭП должностного лица налогового органа, размещены на сайте ФНС России в сети Интернет по адресу: <http://uc.nalog.ru/cdp>.

5. При подтверждении бухгалтерской и (или) налоговой отчетности, представленной налогоплательщиками на бумажном носителе, предусматривается следующий порядок действий:

5.1. Банк России (территориальное учреждение Банка России) при осуществлении банковского надзора за деятельностью кредитных организаций и операций рефинансирования кредитных организаций в случае необходимости проверки достоверности сведений о заемщиках и учредителях (участниках) кредитных организаций направляет, соответственно, в ФНС России или налоговый орган по месту учета налогоплательщика (плательщика сбора) запрос о предоставлении информации, необходимой для подтверждения соответствия (идентичности) отчетности и (или) сведений, представленных в налоговые органы, Банк России (территориальное учреждение Банка России) и кредитную организацию, по форме приложения 1 к настоящему письму (далее — Запрос).

В мотивировочной части Запроса указывается одно или оба из следующих оснований:

- а) осуществление надзорных мероприятий в отношении кредитных организаций;
- б) осуществление операций рефинансирования кредитных организаций.

5.2. Запросы в адрес ФНС России или налоговый орган по месту учета налогоплательщика (плательщика сбора) направляются только в тех случаях, когда имеются основания полагать, что отчетность и (или) сведения, представленные заемщиками и учредителями (участниками) кредитных организаций в Банк России (территориальное учреждение Банка России) и кредитную организацию, являются недостоверными и в отношении заемщиков и учредителей (участников) кредитных организаций, предоставивших в Банк России (территориальное учреждение Банка России) или кредитную организацию письменное согласие налогоплательщика (плательщика сбора) на разглашение сведений, составляющих нало-

говую тайну (далее — Согласие), по форме приложения 2 к настоящему письму.

При этом Запросы, касающиеся заемщиков кредитных организаций, направляются исключительно в отношении заемщиков, которым кредитными организациями были предоставлены ссуды в размере не менее 60 млн. рублей или относительно заемщиков, информация о которых подлежит включению кредитной организацией в отчетность по формам 0409117 “Данные о крупных ссудах” либо 0409118 “Данные о концентрации кредитного риска”.

5.3. При направлении Запросов налоговому органу к нему прилагаются:

- оригинал Согласия;
- копии бухгалтерской и (или) налоговой отчетности.

В случае направления налоговому органу повторного Запроса к нему прилагается копия ранее направленного ссылки на Запрос, к которому прилагался оригинал Согласия.

5.4. ФНС России в течение 20 дней после получения Запроса от Банка России направляет информацию о соответствии (несоответствии) имеющейся у ФНС России бухгалтерской и налоговой отчетности, представленной заемщиками (учредителями (участниками) кредитных организаций в кредитную организацию или Банк России).

5.5. Налоговый орган по месту учета налогоплательщика (плательщика сбора) в течение 10 дней после получения Запроса от территориального учреждения Банка России либо от центрального аппарата Банка России направляет информацию о соответствии (несоответствии) имеющейся у ФНС России бухгалтерской и налоговой отчетности, представленной заемщиками (учредителями (участниками) кредитных организаций в кредитную организацию или Банк России).

5.6. При проведении инспекционных проверок и осуществлении операций рефинансирования кредитных организаций Запрос направляется Банком России (территориальным учреждением Банка России) в территориальный орган ФНС России по месту учета налогоплательщика (плательщика сбора) с соответствующей отметкой о срочности исполнения и приложением копий бухгалтерской или налоговой отчетности, предоставленных в кредитную организацию заемщиками и учредителями (участниками) кредитной организации. Территориальный орган ФНС России в течение 5 дней направляет информацию о соответствии (несоответствии) имеющейся у ФНС России бухгалтерской и налоговой отчетности, представленной заемщиками (учредителями (участниками) кредитных организаций в кредитную организа-

цию или Банк России (территориальное учреждение Банка России), по форме приложения 3 к настоящему письму.

5.7. Запрос не подлежит исполнению в случае, если он не соответствует форме приложения 1 к настоящему письму и условиям, определенным в подпункте 5.3 пункта 5 настоящего письма.

5.8. Запрос и соответствующий ответ подписываются на уровне центральных аппа-

ратов Банка России и ФНС России заместителем Председателя Банка России и заместителем руководителя ФНС России либо руководителем структурного подразделения или лицом, его замещающим, на уровне территориальных учреждений (органов) Банка России и ФНС России — руководителями территориального учреждения Банка России и налогового органа (их заместителями).

Приложение: на 3 листах.

ПРЕДСЕДАТЕЛЬ  
ЦЕНТРАЛЬНОГО БАНКА  
РОССИЙСКОЙ ФЕДЕРАЦИИ

С.М. ИГНАТЬЕВ

РУКОВОДИТЕЛЬ  
ФЕДЕРАЛЬНОЙ НАЛОГОВОЙ СЛУЖБЫ

М.В. МИШУСТИН

**Приложение 1**к письму Банка России и ФНС России  
от 25.08.2011 № 119-Т/ММВ-17-2/4@БЛАНК БАНКА РОССИИ  
(БЛАНК ТЕРРИТОРИАЛЬНОГО УЧРЕЖДЕНИЯ  
БАНКА РОССИИ)\_\_\_\_\_  
(Наименование налогового органа)\_\_\_\_\_  
(адрес места нахождения)**Запрос о предоставлении информации, необходимой для подтверждения  
соответствия (идентичности) отчетности, представленной в налоговые органы,  
Банк России (территориальное учреждение Банка России)  
и кредитную организацию**В связи с \_\_\_\_\_  
(основание направления запроса)  
просим предоставить в отношении \_\_\_\_\_\_\_\_\_\_  
(полное наименование организации / Ф.И.О. физического лица (паспортные данные))

(ИНН)

(КПП)

(ОГРН)

(ОГРНИП)

информацию о соответствии (идентичности) представленной в налоговые органы, Банк России  
(территориальное учреждение Банка России) и кредитную организацию следующей отчетностью:

бухгалтерской отчетности: — бухгалтерский баланс (форма № 1); — отчет о прибылях и убытках (форма № 2)	*
налоговой отчетности	*

за период с \_\_\_\_\_ по \_\_\_\_\_.

Копии отчетности прилагаются.

Срок исполнения Запроса \_\_\_\_\_

(обычным порядком, срочно)

\_\_\_\_\_  
(подпись)\_\_\_\_\_  
(Ф.И.О.)

Основание: Согласие \_\_\_\_\_

(полное наименование организации / Ф.И.О. физического лица (паспортные данные))

от "\_\_\_" \_\_\_\_\_ 20\_\_ г. на разглашение сведений, составляющих налоговую тайну. Оригинал  
прилагается (копия ранее направленного налоговому органу оригинала Согласия, прило-  
женного к Запросу от "\_\_\_\_\_" № \_\_\_\_)

Приложение: \_\_\_\_\_

\_\_\_\_\_  
(подпись)\_\_\_\_\_  
(Ф.И.О.)

Контактный телефон \_\_\_\_\_

\* Нужно отметить.



## Приложение 2

к письму Банка России и ФНС России  
от 25.08.2011 № 119-Т/ММВ-17-2/4@**СОГЛАСИЕ НАЛОГПЛАТЕЛЬЩИКА (ПЛАТЕЛЬЩИКА СБОРА) НАЛОГОВОМУ ОРГАНУ  
НА РАЗГЛАШЕНИЕ СВЕДЕНИЙ, СОСТАВЛЯЮЩИХ НАЛОГОВУЮ ТАЙНУ\***

от “\_\_” \_\_\_\_\_ 20\_\_ г.

 Организация\*\*     Индивидуальный предприниматель\*\*     Физическое лицо\*\*

Настоящим \_\_\_\_\_

(полное наименование организации / Ф.И.О. физического лица (паспортные данные в случае отсутствия ИНН))

ИНН (для организации)

--	--	--	--	--	--	--	--	--	--	--	--	--	--	--	--	--	--	--	--	--

ИНН (для физического лица)

--	--	--	--	--	--	--	--	--	--	--	--	--	--	--	--	--	--	--	--	--

КПП

--	--	--	--	--	--	--	--	--	--	--	--	--	--	--	--	--	--	--	--	--

ОГРН

--	--	--	--	--	--	--	--	--	--	--	--	--	--	--	--	--	--	--	--	--

ОГРНИП

--	--	--	--	--	--	--	--	--	--	--	--	--	--	--	--	--	--	--	--	--

Место нахождения организации / место жительства физического лица: \_\_\_\_\_

дает свое согласие на разглашение налоговыми органами Российской Федерации сведений, составляющих в соответствии со статьей 102 Налогового кодекса Российской Федерации налоговую тайну, а именно в отношении:

бухгалтерской отчетности	**
налоговой отчетности	**

Сведения, составляющие налоговую тайну, могут быть представлены налоговыми органами только в адрес Банка России (территориального учреждения Банка России) \_\_\_\_\_.

Согласие вступает в силу со дня его подписания и действует в течение \_\_\_\_\_

(указать срок обработки,  
но не менее срока  
погашения кредита)\_\_\_\_\_  
(должность уполномоченного лица организации)\_\_\_\_\_  
(подпись)\_\_\_\_\_  
(Ф.И.О.)

М.П.

Полномочия на право подписания от имени организации настоящего документа подтверждены (нужное подчеркнуть): доверенностью, иным документом (указать каким).

\* Согласие может быть отозвано в любое время на основании письменного заявления налогоплательщика.

\*\* Нужно отметить.

**Приложение 3**к письму Банка России и ФНС России  
от 25.08.2011 № 119-Т/ММВ-17-2/4@БЛАНК ФЕДЕРАЛЬНОЙ НАЛОГОВОЙ СЛУЖБЫ  
(БЛАНК НАЛОГОВОГО ОРГАНА)Наименование структурного  
подразделения центрального аппарата  
Банка России  
(территориального учреждения  
Банка России)

адрес места нахождения

**Ответ на запрос о предоставлении информации, необходимой для подтверждения  
соответствия (идентичности) отчетности, представленной в налоговые органы,  
Банк России (территориальное учреждение Банка России)  
и кредитную организацию**В связи с Запросом от " \_\_\_\_\_ " № \_\_\_\_\_  
(реквизиты направленного Банком России Запроса)

Предоставляем в отношении \_\_\_\_\_

(полное наименование организации / Ф.И.О. физического лица (паспортные данные))

(ИНН)

(КПП)

(ОГРН)

(ОГРНИП)

информацию о подтверждении (опровержении) соответствия представленной в налоговые органы, Банк России (территориальное учреждение Банка России) и кредитную организацию следующей отчетности:

	Соответствует	Не соответствует
бухгалтерской отчетности:		
— бухгалтерский баланс (форма № 1);	*	*
— отчет о прибылях и убытках (форма № 2)	*	*
налоговой отчетности	*	*

за период с \_\_\_\_\_ по \_\_\_\_\_.

(подпись)

(Ф.И.О.)

Контактный телефон \_\_\_\_\_

\* Нужно отметить.

**ЦЕНТРАЛЬНЫЙ БАНК РОССИЙСКОЙ ФЕДЕРАЦИИ**

# **ВЕСТНИК БАНКА РОССИИ**

**Нормативные акты и оперативная информация  
Центрального банка Российской Федерации**

**№ 49 (1292)**

**31 АВГУСТА 2011**

**МОСКВА**

## **Редакционный совет изданий Банка России:**

Председатель совета Г.И. Лунтовский

Заместитель председателя совета Т.Н. Чугунова

Члены совета:

С.А. Голубев, Г.С. Ефремова, Н.Ю. Иванова, В.И. Моргунов,  
А.Ю. Симановский, В.Н. Сменковский, М.И. Сухов, С.А. Швецов

Ответственный секретарь совета Е.Ю. Ключева

Учредитель – Центральный банк Российской Федерации  
107016, Москва, ул. Неглинная, 12

Адрес официального сайта Банка России: <http://www.cbr.ru>  
Тел. 771-43-73, факс 623-83-77, e-mail: [mvg@cbr.ru](mailto:mvg@cbr.ru)

Издание зарегистрировано Комитетом Российской Федерации по печати. Регистрационный № 012253  
© Центральный банк Российской Федерации, 1994 г.

Издатель и распространитель: ЗАО “АЭИ “ПРАЙМ”  
119021, Москва, Зубовский б-р, 4  
Тел. 974-76-64, факс 692-36-90, [www.1prime.ru](http://www.1prime.ru), e-mail: [sales01@1prime.ru](mailto:sales01@1prime.ru)

Отпечатано в типографии “ЛБЛ. Полиграф Сервис”  
105066, г. Москва, ул. Нижняя Красносельская, 40/12