

официальные сообщения	2
информационные сообщения	3
кредитные организации	4
Обзор состояния внутреннего рынка наличной иностранной валюты в апреле 2011 года	4
Данные о движении наличной иностранной валюты на территории Российской Федерации через уполномоченные банки за март 2011 года	9
Сводные данные об объемах операций с физическими лицами по покупке и продаже основных видов наличной иностранной валюты уполномоченными банками в разрезе субъектов Российской Федерации за март 2011 года	15
Сводные статистические материалы по 30 крупнейшим банкам Российской Федерации по состоянию на 1 мая 2011 года	17
Информация о величине активов и собственных средств (капитала) кредитных организаций по состоянию на 1 мая 2011 года	23
Приказ Банка России от 02.06.2011 № ОД-393	23
Приказ Банка России от 02.06.2011 № ОД-394	24
Приказ Банка России от 03.06.2011 № ОД-395	24
Приказ Банка России от 03.06.2011 № ОД-396	25
Сообщения о признании несостоявшимся и аннулировании государственной регистрации выпуска ценных бумаг ОАО АКБ “Пробизнесбанк”	26
Объявление о банкротстве АКБ “Мультибанк” ОАО	26
Объявления об изменении местонахождения представителей конкурсных управляющих ЗАО “Банк ВЕФК — Урал”, ООО КБ “Универсал” и ОАО “Востоккредитбанк”	27
Сообщение о государственной регистрации кредитной организации в связи с ее ликвидацией	27
ставки денежного рынка	28
Сообщения Банка России	28
Показатели ставок межбанковского рынка с 30 мая по 3 июня 2011 года	32
Данные о средних процентных ставках кредитных организаций России по краткосрочным кредитам в долларах США и евро	34
внутренний финансовый рынок	35
валютный рынок	35
Официальные курсы иностранных валют, устанавливаемые Банком России	35
Показатели биржевых торгов за период с 30 мая по 3 июня 2011 года	36
рынок драгоценных металлов	37
Динамика учетных цен на драгоценные металлы	37
рынок ГКО—ОФЗ—ОБР	37
Список Дилеров на рынке Облигаций по состоянию на 1 июня 2011 года	37
Официальное сообщение Банка России	42
Бюллетень рынка ГКО—ОФЗ за 30 мая — 3 июня 2011 года	43
официальные документы	47
Письмо Банка России от 03.06.2011 № 82-Т “О рекомендациях по организации взаимодействия территориальных учреждений Банка России и кредитных организаций (филиалов) с автоматизированной системой “Центральный каталог кредитных историй”	47

ГОСУДАРСТВЕННАЯ ДУМА
ФЕДЕРАЛЬНОГО СОБРАНИЯ РОССИЙСКОЙ ФЕДЕРАЦИИ
ПЯТОГО СОЗЫВА

ПОСТАНОВЛЕНИЕ

ГОСУДАРСТВЕННОЙ ДУМЫ

**О назначении Лунтовского Георгия Ивановича на должность
члена Совета директоров Центрального банка Российской Федерации**

Рассмотрев представление Председателя Центрального банка Российской Федерации о назначении **Лунтовского** Георгия Ивановича на должность члена Совета директоров Центрального банка Российской Федерации, согласованное с Президентом Российской Федерации, в соответствии со статьями 5 и 15 Федерального закона от 10 июля 2002 года № 86-ФЗ “О Центральном банке Российской Федерации (Банке России)” Государственная Дума Федерального Собрания Российской Федерации **постановляет:**

1. Назначить **Лунтовского** Георгия Ивановича на должность члена Совета директоров Центрального банка Российской Федерации.
2. Настоящее Постановление вступает в силу со дня его принятия.

ПРЕДСЕДАТЕЛЬ ГОСУДАРСТВЕННОЙ ДУМЫ
ФЕДЕРАЛЬНОГО СОБРАНИЯ
РОССИЙСКОЙ ФЕДЕРАЦИИ

Б.В. ГРЫЗЛОВ

Москва
1 июня 2011 года
№ 5392-5 ГД

ИНФОРМАЦИЯ

Департамент внешних и общественных связей Банка России сообщает, что начальником Главного управления Центрального банка Российской Федерации по Краснодарскому краю с 6 июня 2011 года назначен Войлуков Алексей Арнольдович.

30.05.2011 г.

ИНФОРМАЦИЯ

Департамент внешних и общественных связей Банка России сообщает, что объем международных резервов Российской Федерации по состоянию на 27 мая 2011 года составил 518,3 млрд. долларов США против 516,8 млрд. долларов США на 20 мая 2011 года.

2.06.2011 г.

ИНФОРМАЦИЯ

Департамент внешних и общественных связей Банка России сообщает, что объем денежной базы в узком определении на 30 мая 2011 года составил 5956,6 млрд. рублей против 5993,7 млрд. рублей на 23 мая 2011 года.

Денежная база в узком определении включает выпущенные в обращение Банком России наличные деньги (с учетом остатков средств в кассах кредитных организаций) и остатки на счетах обязательных резервов по привлеченным кредитными организациями средствам в национальной валюте, депонируемых в Банке России.

3.06.2011 г.

Сведения об остатках средств кредитных организаций в Банке России на начало операционного дня за период с 30 мая по 3 июня 2011 года (в млрд. руб.)

Дата	На корреспондентских счетах (включая остатки средств на ОРЦБ)		На депозитных счетах
	Российская Федерация	в т.ч. Московский регион	
30.05.2011	648,2	480,4	117,4
31.05.2011	608,3	435,7	130,1
1.06.2011	647,9	464,1	158,3
2.06.2011	560,2	382,2	298,1
3.06.2011	496,1	316,9	384,6

Материал
подготовлен
Сводным
экономическим
департаментом

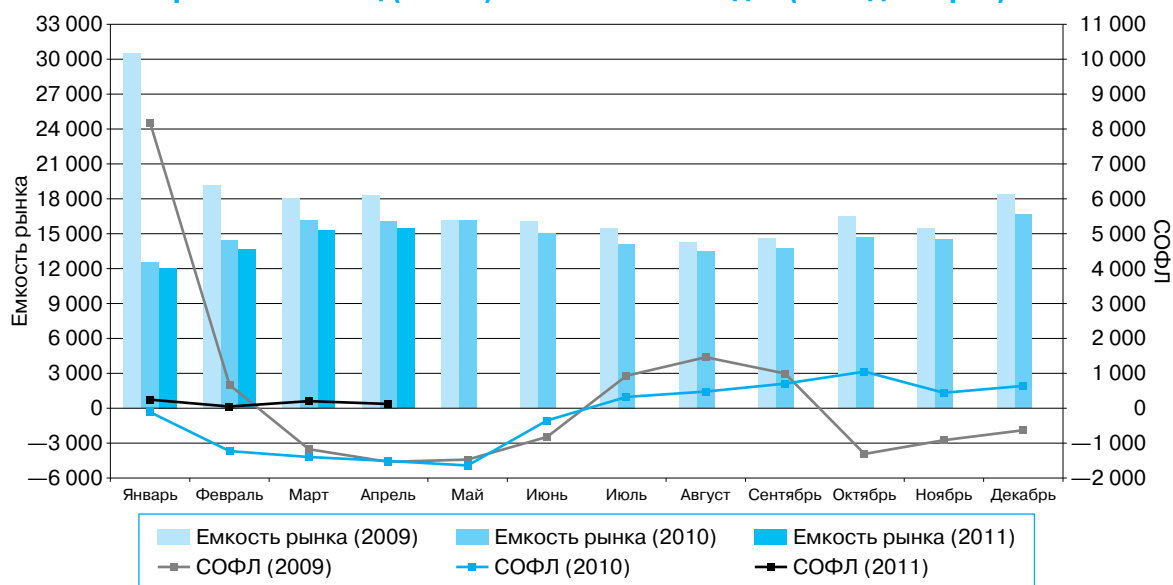
ОБЗОР СОСТОЯНИЯ ВНУТРЕННЕГО РЫНКА НАЛИЧНОЙ ИНОСТРАННОЙ ВАЛЮТЫ В АПРЕЛЕ 2011 ГОДА

В апреле 2011 года состояние внутреннего рынка наличной иностранной валюты по сравнению с мартом практически не изменилось. На рынке по-прежнему сохранялся чистый спрос на наличную иностранную валюту, хотя и в меньших объемах.

	Апрель 2011 г.				Апрель 2010 г. к марту 2010 г., прирост, %
	млн. долл.	к марту 2011 г., прирост		к апрелю 2010 г., прирост, %	
		млн. долл.	%		
Емкость рынка	15 419	194	1	-4	0
Обороты межбанковского рынка	4 711	-138	-3	-7	2
Обороты операций физических лиц	12 937	72	1	4	-2

Емкость рынка (суммарный объем наличной иностранной валюты по всем источникам поступления, включая ее остатки в кассах уполномоченных банков на начало периода) в апреле 2011 года по сравнению с мартом увеличилась на один процентный пункт и составила 15,4 млрд. долларов США в долларовом эквиваленте (здесь и далее по тексту — долларов). Обороты межбанковского рынка уменьшились на 3% — до 4,7 млрд. рублей, обороты операций физических лиц изменились незначительно (рост на 1% — до 12,9 млрд. долларов).

Динамика емкости рынка наличной иностранной валюты и сальдо операций физических лиц (СОФЛ)* в 2009—2011 годах (млн. долларов)



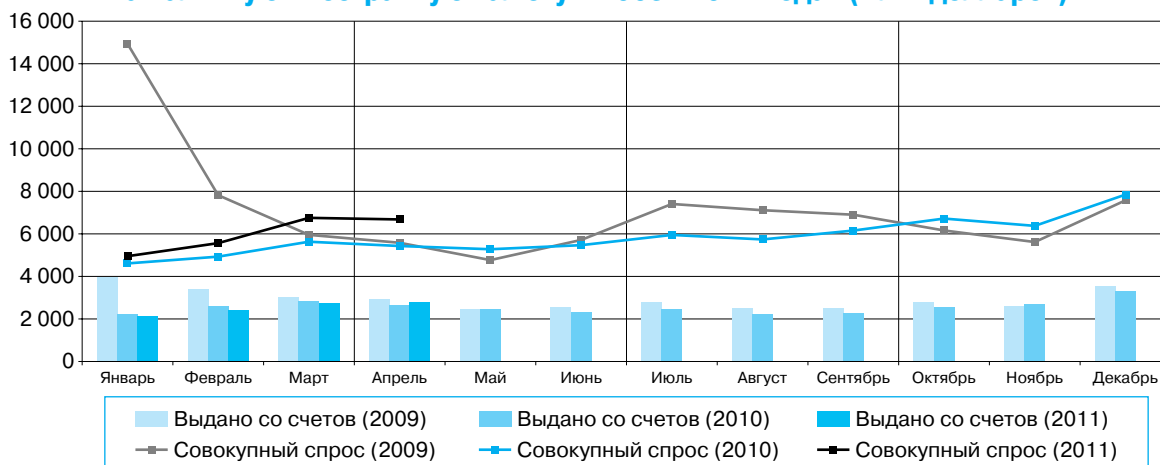
Материал
подготовлен
Департаментом
финансового
мониторинга
и валютного
контроля

* Разница между объемом наличной иностранной валюты, проданной физическим лицам и выданной с их счетов, и объемом наличной иностранной валюты, купленной уполномоченными банками у физических лиц и зачисленной на их счета (сальдо операций физических лиц — СОФЛ, чистый спрос (+) / чистое предложение (-)).

Спрос физических лиц на наличную иностранную валюту

В апреле 2011 года совокупный спрос населения на наличную иностранную валюту (сумма купленной в уполномоченных банках, полученной по конверсии и снятой с валютных счетов наличной иностранной валюты) по сравнению с мартом практически не изменился, составив 6,7 млрд. долларов. Его объем был больше, чем в апреле 2009 и 2010 годов, на 20 и 23% соответственно.

Динамика совокупного спроса физических лиц на наличную иностранную валюту в 2009–2011 годах (млн. долларов)



Спрос населения на американскую валюту в апреле 2011 года по сравнению с мартом уменьшился на 3%, на евро — почти не изменился. В результате доля долларов США в структуре совокупного спроса снизилась до 61%, доля евро возросла до 38% относительно 62 и 37% соответственно в марте 2011 года.

В апреле 2011 года населением было куплено наличной иностранной валюты в уполномоченных банках в объеме 3,9 млрд. долларов (на 3% меньше, чем месяцем ранее). Европейской валюты было куплено на 4% меньше, долларов США — на 3%. Количество операций по покупке физическими лицами наличной иностранной валюты по сравнению с предыдущим месяцем возросло на 5% и составило 2,6 млн. сделок, а средний размер сделки по покупке уменьшился на 7% — до 1436 долларов.

	Апрель 2011 г.					Апрель 2010 г. к марту 2010 г., прирост, %
	млн. долл.	структура, %	к марту 2011 г., прирост		к апрелю 2010 г., прирост, %	
			млн. долл.	%		
Совокупный спрос	6 676	100	-78	-1	23	-4
<i>доллар США</i>	<i>4 087</i>	<i>61</i>	<i>-107</i>	<i>-3</i>	<i>28</i>	<i>-2</i>
<i>евро</i>	<i>2 517</i>	<i>38</i>	<i>26</i>	<i>1</i>	<i>15</i>	<i>-6</i>
куплено физическими лицами и получено по конверсии	3 885	100	-122	-3	41	-1
<i>доллар США</i>	<i>2 528</i>	<i>65</i>	<i>-77</i>	<i>-3</i>	<i>40</i>	<i>-2</i>
<i>евро</i>	<i>1 294</i>	<i>33</i>	<i>-49</i>	<i>-4</i>	<i>42</i>	<i>3</i>
снято с валютных счетов	2 791	100	44	2	4	-6
<i>доллар США</i>	<i>1 559</i>	<i>56</i>	<i>-30</i>	<i>-2</i>	<i>13</i>	<i>-1</i>
<i>евро</i>	<i>1 223</i>	<i>44</i>	<i>75</i>	<i>7</i>	<i>-5</i>	<i>-12</i>

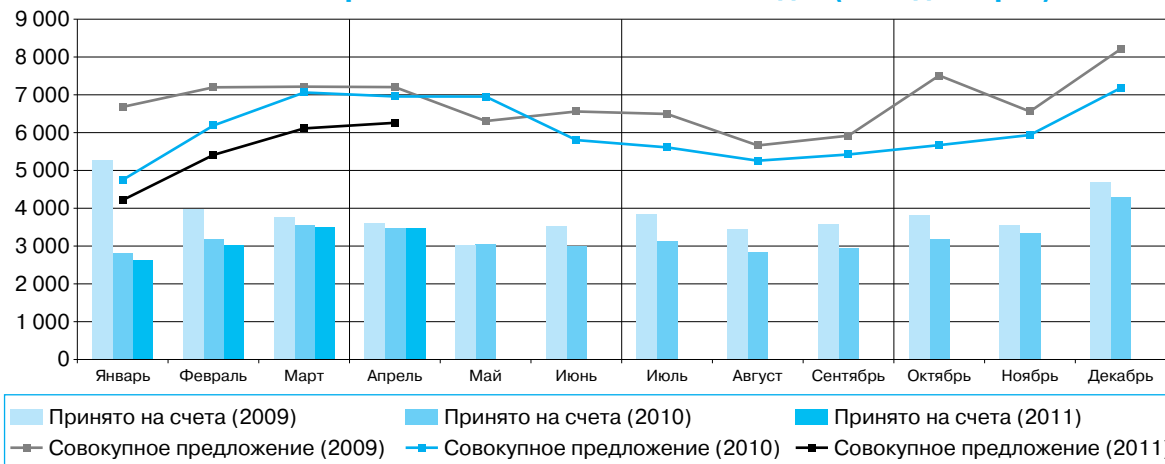
В апреле 2011 года с валютных счетов, открытых в уполномоченных банках, физическими лицами было снято 2,8 млрд. долларов, что на 2% больше, чем месяцем ранее.

	Апрель 2011 г.				Апрель 2010 г. к марту 2010 г., прирост, %
	значение показателя	к марту 2011 г., прирост		к апрелю 2010 г., прирост, %	
		млн. долл.	%		
Покупка физическими лицами наличной иностранной валюты в уполномоченных банках					
Количество сделок, тыс. ед.	2 639	118	5	11	2
Средний размер сделки, долл.	1 436	-110	-7	29	-3

Предложение физическими лицами наличной иностранной валюты

Совокупное предложение населением наличной иностранной валюты (сумма проданной в уполномоченных банках, направленной на конверсию и зачисленной на валютные счета наличной иностранной валюты) в апреле 2011 года по сравнению с мартом возросло на 2% и составило около 6,3 млрд. долларов. Объем совокупного предложения был меньше, чем в марте 2009 и 2010 годов, на 13 и 10% соответственно.

Динамика совокупного предложения физическими лицами наличной иностранной валюты в 2009–2011 годах (млн. долларов)



В апреле 2011 года совокупное предложение населением европейской валюты возросло на 4%, долларов США — практически не изменилось. В результате доля евро в структуре совокупного предложения увеличилась на один процентный пункт — до 40%, доля американской валюты не изменилась и составила 60%.

	Апрель 2011 г.					Апрель 2010 г. к марту 2010 г., прирост, %
	млн. долл.	структура, %	к марту 2011 г., прирост		к апрелю 2010 г., прирост, %	
			млн. долл.	%		
Совокупное предложение	6 261	100	150	2	-10	-2
<i>доллар США</i>	<i>3 727</i>	<i>60</i>	<i>55</i>	<i>1</i>	<i>5</i>	<i>5</i>
<i>евро</i>	<i>2 484</i>	<i>40</i>	<i>94</i>	<i>4</i>	<i>-26</i>	<i>-7</i>
продано физическими лицами и сдано на конверсию	2 789	100	181	7	-20	-1
<i>доллар США</i>	<i>1 715</i>	<i>62</i>	<i>94</i>	<i>6</i>	<i>1</i>	<i>13</i>
<i>евро</i>	<i>1 042</i>	<i>37</i>	<i>90</i>	<i>9</i>	<i>-41</i>	<i>-11</i>
зачислено на валютные счета	3 472	100	-32	-1	0	-2
<i>доллар США</i>	<i>2 011</i>	<i>58</i>	<i>-39</i>	<i>-2</i>	<i>8</i>	<i>-2</i>
<i>евро</i>	<i>1 442</i>	<i>42</i>	<i>4</i>	<i>0</i>	<i>-9</i>	<i>-3</i>

Объем проданной населением наличной иностранной валюты в уполномоченных банках в апреле 2011 года увеличился по сравнению с мартом на 7% и составил 2,8 млрд. долларов. Продажи евро возросли на 9%, долларов США — на 6%. Количество сделок по продаже населением наличной иностранной валюты по сравнению с мартом увеличилось на 3% и составило 2 млн. сделок, а их средний размер возрос на 5% — до 1333 долларов.

	Апрель 2011 г.				Апрель 2010 г. к марту 2010 г., прирост, %
	значение показателя	к марту 2011 г., прирост		к апрелю 2010 г., прирост, %	
		млн. долл.	%		
Продажа физическими лицами наличной иностранной валюты в уполномоченных банках					
Количество сделок, тыс. ед.	2 020	59	3	-14	-3
Средний размер сделки, долл.	1 333	59	5	-7	3

Объем наличной иностранной валюты, зачисленной на валютные счета физических лиц в уполномоченных банках, в апреле 2011 года по сравнению с предыдущим месяцем уменьшился на один процентный пункт и составил 3,5 млрд. долларов.

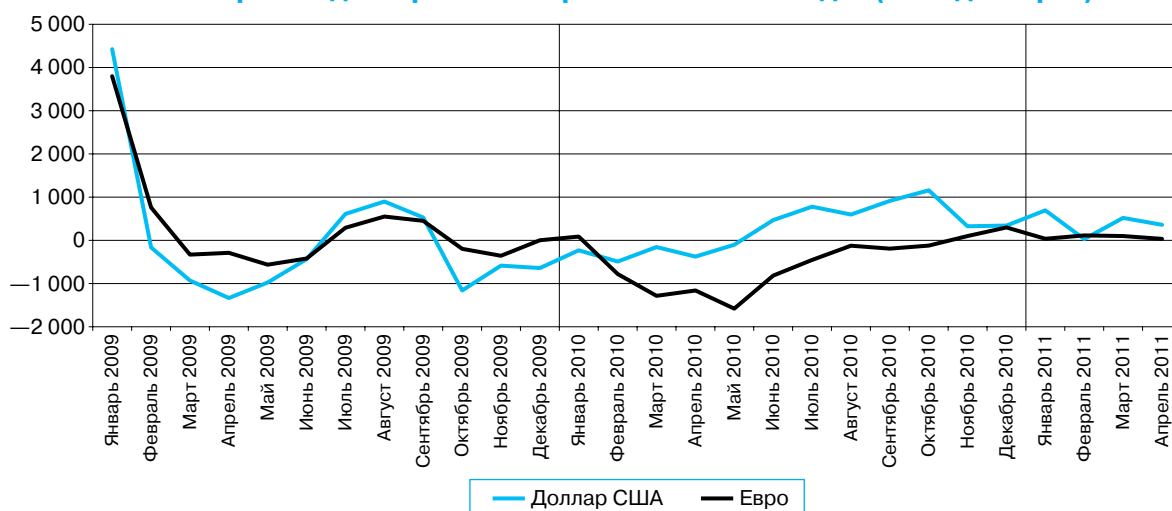
Сальдо операций физических лиц с наличной иностранной валютой

В апреле 2011 года чистый спрос населения на наличную иностранную валюту уменьшился по сравнению с мартом в 1,6 раза и составил 0,4 млрд. долларов. При этом его динамика определялась снижением спроса населения как на наличную европейскую валюту, так и на доллары США.

(млн. долларов)

	2011		2010	
	апрель	март	апрель	март
Чистый спрос (+) / чистое предложение (–) (СОФЛ), из них:	416	643	–1 527	–1 429
<i>доллар США</i>	360	522	–377	–156
<i>евро</i>	33	100	–1 160	–1 283
Чистый ввоз (+) / вывоз (–) по всем видам валют, из них:	291	120	–2 004	–1 829
<i>доллар США</i>	247	19	–827	–615
<i>евро</i>	15	80	–1 183	–1 222

Чистый спрос на доллар США и евро в 2009–2011 годах (млн. долларов)



Ввоз в страну наличной иностранной валюты уполномоченными банками в апреле 2011 года увеличился на 17% и составил 0,8 млрд. долларов. Наличных долларов США по сравнению с мартом было ввезено больше на 31% (0,5 млрд. долларов), евро — меньше на 7% (0,2 млрд. долларов).

	Апрель 2011 г.						Апрель 2010 г. к марту 2010 г., прирост, %
	млн. долл.	структура, %	к марту 2011 г., прирост		к апрелю 2010 г., прирост, %		
			млн. долл.	%			
Ввоз по всем видам валют, из них:	774	100	114	17	353	–31	
<i>доллар США</i>	517	67	121	31	312	–37	
<i>евро</i>	226	29	–16	–7	497	3	
Вывоз по всем видам валют, из них:	483	100	–58	–11	–78	5	
<i>доллар США</i>	270	56	–107	–28	–72	17	
<i>евро</i>	211	44	49	30	–83	–3	

Вывоз из страны наличной иностранной валюты уполномоченными банками в апреле 2011 года уменьшился на 11% и составил 0,5 млрд. долларов.

Как и в предыдущие месяцы, переводы наличной иностранной валюты из Российской Федерации без открытия счета превышали переводы ее в страну. В апреле 2011 года по сравнению с предыдущим месяцем сальдо переводов наличной иностранной валюты без открытия счета практически не изменилось и составило 0,5 млрд. долларов.

Таким образом, в апреле 2011 года на рынке наличной иностранной валюты наблюдались как рост, так и снижение объемов операций, связанных с ее поступлением и расходованием. Остатки наличной иностранной валюты в кассах уполномоченных банков увеличились по сравнению с предыдущим месяцем почти на 8% и составили 5,3 млрд. долларов.

Движение наличной иностранной валюты через уполномоченные банки в апреле 2011 года

	Апрель 2011 г.				Апрель 2010 г. к марту 2010 г., прирост, %
	млн. долл.	к марту 2011 г., прирост		к апрелю 2010 г., прирост, %	
		млн. долл.	%		
Поступило наличной иностранной валюты	10 399,0	184,5	1,8	-2,1	-0,9
ввезено банками в Российскую Федерацию	773,9	113,8	17,2	352,7	-31,1
куплено у банков-резидентов	2 351,4	-63,4	-2,6	-8,3	3,2
куплено у физических лиц и принято для конверсии, из них:	2 788,5	181,3	7,0	-20,0	-0,8
<i>резидентов</i>	2 388,1	147,6	6,6	-21,5	-1,4
<i>нерезидентов</i>	197,3	31,3	18,9	7,7	7,6
принято от физических лиц и зачислено на их валютные счета	3 472,4	-31,6	-0,9	0,1	-2,2
<i>резидентов</i>	3 303,8	-33,1	-1,0	-0,2	-2,2
<i>нерезидентов</i>	168,6	1,5	0,9	6,1	-2,8
принято от физических лиц для переводов без открытия счета, из них:	798,2	20,2	2,6	10,3	1,0
<i>резидентов</i>	397,9	-12,1	-3,0	7,3	-1,2
<i>нерезидентов</i>	384,1	31,6	9,0	8,8	3,4
прочие поступления	214,7	-35,8	-14,3	2,8	2,5
Израсходовано наличной иностранной валюты	10 079,9	-186,1	-1,8	-5,1	-0,2
вывезено банками из Российской Федерации	482,8	-57,5	-10,6	-77,8	4,7
продано банкам-резидентам	2 359,2	-74,4	-3,1	-5,4	1,1
продано физическим лицам, из них:	3 885,2	-122,4	-3,1	41,1	-0,9
<i>резидентам</i>	3 198,2	-182,9	-5,4	46,8	-2,5
<i>нерезидентам</i>	440,6	46,0	11,7	31,9	5,0
выдано физическим лицам с их валютных счетов	2 791,2	44,4	1,6	4,3	-6,3
<i>резидентам</i>	2 593,9	-51,6	-2,0	0,6	-6,5
<i>нерезидентам</i>	197,3	95,9	94,6	106,6	1,2
выдано физическим лицам переводов без открытия валютного счета, из них:	257,1	32,5	14,5	79,0	8,1
<i>резидентам</i>	132,6	13,4	11,3	28,1	-0,1
<i>нерезидентам</i>	123,8	19,0	18,1	208,7	37,6
прочие расходы	304,5	-8,7	-2,8	-20,0	12,8
Остаток наличной иностранной валюты в кассах на конец месяца	5 337,6	378,5	7,6	-2,1	-0,8

ДАННЫЕ О ДВИЖЕНИИ НАЛИЧНОЙ ИНОСТРАННОЙ ВАЛЮТЫ НА ТЕРРИТОРИИ РОССИЙСКОЙ ФЕДЕРАЦИИ ЧЕРЕЗ УПОЛНОМОЧЕННЫЕ БАНКИ ЗА МАРТ 2011 ГОДА

Движение наличной иностранной валюты через уполномоченные банки

(по всем валютам в млн. долл. США)

	2011 год				
	январь	февраль	март	I квартал	всего
Поступило наличной иностранной валюты, всего	7 367,54	8 680,44	10 214,57	26 262,55	26 262,55
в том числе:					
– ввезено банками (зачислено на счет “касса”) в Российскую Федерацию	896,34	475,34	660,09	2 031,77	2 031,77
– получено от банков-резидентов	1 547,90	1 974,08	2 414,82	5 936,80	5 936,80
– куплено у физических лиц (резидентов и нерезидентов) и принято по конверсии	1 583,52	2 373,38	2 607,27	6 564,16	6 564,16
– принято для зачисления на счета физических лиц (резидентов и нерезидентов)	2 633,49	3 035,67	3 503,96	9 173,12	9 173,12
– принято от физических лиц (резидентов и нерезидентов) для переводов без открытия счета	539,89	590,87	762,47	1 893,24	1 893,24
– прочие поступления	156,95	218,18	250,48	625,60	625,60
Израсходовано наличной иностранной валюты, всего	7 141,04	8 616,04	10 266,04	26 023,12	26 023,12
в том числе:					
– вывезено банками (списано со счета “касса”) из Российской Федерации	154,06	569,19	540,30	1 263,54	1 263,54
– выдано банкам-резидентам	1 564,57	1 995,98	2 433,54	5 994,08	5 994,08
– продано физическим лицам (резидентам и нерезидентам) и выдано по конверсии	2 823,09	3 167,21	4 007,59	9 997,88	9 997,88
– выдано со счетов физических лиц (резидентов и нерезидентов)	2 129,86	2 400,97	2 746,88	7 277,70	7 277,70
– выдано физическим лицам (резидентам и нерезидентам) переводов без открытия счета	165,21	208,59	223,92	597,72	597,72
– прочие расходования	303,81	273,50	313,20	890,51	890,51
Остаток наличной иностранной валюты в кассах на конец отчетного периода	4 869,01	4 981,73	4 959,08	4 959,08	4 959,08

Ввоз и вывоз наличной иностранной валюты уполномоченными банками

(млн. долл. США; конец периода)

	Доллар США		Евро		Прочие валюты		Всего		Сальдо ввоза-вывоза
	ввоз	вывоз	ввоз	вывоз	ввоз	вывоз	ввоз	вывоз	
2011 год									
Январь	515,24	115,68	363,45	36,14	17,65	2,23	896,34	154,06	742,29
Февраль	224,94	375,02	232,92	193,65	17,48	0,52	475,34	569,19	-93,85
Март	395,89	376,94	242,28	162,48	21,92	0,87	660,09	540,30	119,79

Объем операций с наличной иностранной валютой между уполномоченными банками и физическими лицами

(по всем валютам в млн. долл. США)

	Доллар США		Евро		Прочие валюты		Всего		Сальдо покупки-продажи
	куплено у физических лиц и принято для конверсии	продано физическим лицам и выдано по конверсии	куплено у физических лиц и принято для конверсии	продано физическим лицам и выдано по конверсии	куплено у физических лиц и принято для конверсии	продано физическим лицам и выдано по конверсии	куплено у физических лиц и принято для конверсии	продано физическим лицам и выдано по конверсии	
2011 год									
Январь	877,64	1 923,33	685,23	867,06	20,65	32,69	1 583,52	2 823,09	-1 239,57
Февраль	1 586,90	1 961,85	764,10	1 160,17	22,39	45,18	2 373,38	3 167,21	-793,82
Март	1 621,67	2 604,94	952,51	1 342,95	33,09	59,70	2 607,27	4 007,59	-1 400,32

Отдельные показатели, характеризующие операции с наличной иностранной валютой в уполномоченных банках

	Средний размер разовой сделки (ед. валюты)		Количество сделок (тыс. ед.)		Среднемесячный курс (руб./ед. валюты)		Средняя маржа по операции (руб.)	Доля операций с данной иностранной валютой в общем объеме операций с наличной иностранной валютой в обменных пунктах и операционных кассах (%)	
	по покупке у физических лиц	по продаже физическим лицам	по покупке у физических лиц	по продаже физическим лицам	по покупке у физических лиц	по продаже физическим лицам		по покупке у физических лиц	по продаже физическим лицам
Доллар США									
2011 год									
Январь	883	1 481	966,21	1 278,62	29,80	30,28	0,48	55,55	68,32
Февраль	1 416	1 340	1 068,18	1 444,14	29,14	29,50	0,36	66,54	63,11
Март	1 242	1 458	1 246,87	1 762,60	28,30	28,68	0,38	61,59	65,60
Евро									
2011 год									
Январь	898	1 354	547,76	466,78	40,16	40,52	0,36	43,17	30,51
Февраль	962	1 373	562,95	581,29	39,79	40,19	0,39	32,53	35,46
Март	1 007	1 314	661,91	702,94	39,64	40,03	0,39	37,14	32,92

Распределение по средним размерам сделок операций с физическими лицами по покупке и продаже наличной иностранной валюты уполномоченными банками

	Покупка у физических лиц		Продажа физическим лицам	
	кол-во сделок (тыс. ед.)	объем сделок (млн. долл.)	кол-во сделок (тыс. ед.)	объем сделок (млн. долл.)
Январь 2011 года				
Всего	1 558,26	1 529,58	1 775,83	2 769,26
из них:				
до 250 долл.	76,98	13,31	4,97	1,11
от 251 до 500 долл.	402,03	153,57	66,77	25,75
от 501 до 2000 долл.	988,09	898,17	1 406,63	1 642,73
от 2001 до 5000 долл.	73,71	205,12	263,00	769,86
свыше 5000 долл.	17,14	259,26	34,81	329,82
Февраль 2011 года				
Всего	1 674,04	2 271,10	2 065,25	3 065,33
из них:				
до 250 долл.	81,69	14,99	12,80	2,76
от 251 до 500 долл.	308,02	121,73	107,60	46,90
от 501 до 2000 долл.	1 146,05	1 228,66	1 612,75	1 902,04
от 2001 до 5000 долл.	99,10	279,35	302,35	840,21
свыше 5000 долл.	40,18	626,37	30,15	274,04
Март 2011 года				
Всего	1 960,84	2 498,36	2 521,22	3 899,51
из них:				
до 250 долл.	80,98	13,99	16,89	3,90
от 251 до 500 долл.	321,77	127,42	121,78	51,86
от 501 до 2000 долл.	1 388,08	1 434,31	1 922,18	2 320,21
от 2001 до 5000 долл.	128,83	386,50	409,95	1 126,96
свыше 5000 долл.	40,59	535,40	49,42	394,24

Материал подготовлен Департаментом финансового мониторинга и валютного контроля.

**Сводные данные об объемах покупки наличной иностранной валюты
уполномоченными банками и их филиалами у физических лиц в 2011 году
(в долларовом эквиваленте по всем видам валют без учета конверсионных операций
одной иностранной валюты в другую иностранную валюту)**

(млн. долл. США)

Федеральные округа	Всего	Январь	Февраль	Март
ВСЕГО ПО РОССИЙСКОЙ ФЕДЕРАЦИИ*	6 299,04	1 529,58	2 271,10	2 498,36
01. Центральный округ	4 207,17	965,97	1 581,64	1 659,56
Белгородская обл.	14,37	3,79	5,39	5,19
Брянская обл.	15,80	3,69	5,16	6,96
Владимирская обл.	13,90	4,23	4,22	5,45
Воронежская обл.	43,93	12,04	14,41	17,48
Ивановская обл.	9,38	2,41	3,27	3,70
Калужская обл.	20,66	5,42	6,75	8,50
Костромская обл.	7,53	2,16	2,23	3,15
Курская обл.	8,70	2,63	2,69	3,39
Липецкая обл.	10,83	3,29	3,26	4,28
Московская обл.	131,71	30,45	43,26	58,01
Орловская обл.	6,36	1,64	1,81	2,90
Рязанская обл.	11,88	3,35	3,63	4,90
Смоленская обл.	18,23	4,59	6,53	7,11
Тамбовская обл.	4,95	1,49	1,63	1,83
Тверская обл.	14,69	3,60	5,14	5,95
Тульская обл.	15,65	4,26	5,23	6,16
Ярославская обл.	21,22	4,99	7,49	8,74
г. Москва	3 837,39	871,96	1 459,56	1 505,87
02. Северо-Западный округ	827,46	230,47	274,59	322,40
Республика Карелия	5,22	1,43	1,78	2,01
Республика Коми	5,23	1,78	1,70	1,74
Архангельская обл.	11,29	2,88	3,96	4,46
– Ненецкий авт. округ	0,07	0,01	0,01	0,05
Вологодская обл.	7,12	1,92	1,95	3,26
Калининградская обл.	99,18	26,52	34,40	38,26
Ленинградская обл.	201,40	53,02	65,35	83,03
Мурманская обл.	12,03	3,36	3,99	4,68
Новгородская обл.	5,95	1,85	2,08	2,03
Псковская обл.	9,13	2,53	3,02	3,58
г. Санкт-Петербург	470,91	135,18	156,37	179,36
03. Южный округ	253,00	66,55	80,77	105,68
Республика Адыгея	2,55	0,74	0,92	0,89
Республика Калмыкия	1,02	0,35	0,28	0,39
Краснодарский край	144,34	36,36	46,97	61,02
Астраханская обл.	11,31	3,06	3,35	4,90
Волгоградская обл.	21,69	6,54	6,61	8,55
Ростовская обл.	72,09	19,51	22,64	29,94
04. Северо-Кавказский округ	45,95	11,34	16,17	18,44
Республика Дагестан	8,75	2,19	3,02	3,54
Республика Ингушетия	0,22	0,08	0,06	0,08
Кабардино-Балкарская Республика	4,98	0,98	2,05	1,95
Карачаево-Черкесская Республика	0,80	0,19	0,30	0,31
Республика Северная Осетия – Алания	5,32	1,44	1,85	2,03
Чеченская Республика	0,24	0,05	0,08	0,12
Ставропольский край	25,64	6,41	8,81	10,41

Федеральные округа	Всего	Январь	Февраль	Март
05. Приволжский округ	409,71	111,31	137,98	160,42
Республика Башкортостан	34,95	9,30	11,51	14,14
Республика Марий Эл	4,94	1,78	1,26	1,90
Республика Мордовия	2,91	0,87	0,93	1,11
Республика Татарстан	46,74	12,67	15,65	18,43
Удмуртская Республика	8,57	2,51	3,03	3,03
Чувашская Республика	6,06	1,97	1,73	2,36
Пермский край	23,77	7,63	7,89	8,26
Кировская обл.	6,55	1,63	2,43	2,50
Нижегородская обл.	53,21	14,17	16,89	22,15
Оренбургская обл.	16,31	4,92	6,15	5,24
Пензенская обл.	13,24	3,38	5,69	4,17
Самарская обл.	155,34	40,87	51,33	63,14
Саратовская обл.	25,72	6,74	9,15	9,83
Ульяновская обл.	11,40	2,87	4,36	4,17
06. Уральский округ	175,44	46,20	58,04	71,21
Курганская обл.	3,79	0,96	1,35	1,48
Свердловская обл.	88,48	24,09	28,84	35,55
Тюменская обл.	48,37	12,42	16,53	19,42
– Ханты-Мансийский авт. округ	15,96	4,24	5,58	6,14
– Ямало-Ненецкий авт. округ	4,84	1,22	1,61	2,01
Челябинская обл.	34,80	8,73	11,31	14,76
07. Сибирский округ	214,42	56,19	70,39	87,84
Республика Алтай	0,61	0,12	0,26	0,23
Республика Бурятия	6,24	1,40	1,91	2,94
Республика Тыва	0,51	0,05	0,23	0,24
Республика Хакасия	2,70	0,78	0,89	1,02
Алтайский край	18,44	4,92	6,18	7,34
Забайкальский край	3,54	0,94	1,12	1,49
Красноярский край	31,52	8,85	10,50	12,17
Иркутская обл.	26,55	6,18	9,30	11,07
Кемеровская обл.	16,41	4,16	5,08	7,17
Новосибирская обл.	62,57	17,08	19,81	25,69
Омская обл.	31,42	8,22	10,33	12,87
Томская обл.	13,91	3,51	4,79	5,62
08. Дальневосточный округ	165,24	41,53	51,57	72,13
Республика Саха (Якутия)	4,57	1,06	1,53	1,98
Камчатский край	4,28	1,13	1,22	1,93
Приморский край	86,88	22,05	26,75	38,09
Хабаровский край	38,68	8,27	12,66	17,75
Амурская обл.	11,42	4,16	3,19	4,07
Магаданская обл.	1,47	0,43	0,54	0,50
Сахалинская обл.	17,64	4,37	5,61	7,66
Еврейская авт. обл.	0,26	0,05	0,08	0,13
Чукотский авт. окр.	0,04	0,01	0,01	0,02
<i>Итого по федеральным округам**</i>	<i>6 298,38</i>	<i>1 529,55</i>	<i>2 271,15</i>	<i>2 497,68</i>
<i>Абсолютная ошибка (млн. долл.)</i>	<i>0,65</i>	<i>0,03</i>	<i>0,05</i>	<i>0,68</i>
<i>Ошибка в % к общей сумме</i>	<i>0,01</i>	<i>0,00</i>	<i>0,00</i>	<i>0,03</i>

* Данные консолидированных отчетов уполномоченных банков.

** Данные отчетов филиалов и головных офисов уполномоченных банков.

**Сводные данные об объемах продажи наличной иностранной валюты
уполномоченными банками и их филиалами физическим лицам в 2011 году
(в долларовом эквиваленте по всем видам валют без учета конверсионных операций
одной иностранной валюты в другую иностранную валюту)**

(млн. долл. США)

Федеральные округа	Всего	Январь	Февраль	Март
ВСЕГО ПО РОССИЙСКОЙ ФЕДЕРАЦИИ*	9 734,10	2 769,26	3 065,33	3 899,51
01. Центральный округ	4 435,24	1 268,90	1 406,81	1 759,53
Белгородская обл.	29,41	10,15	8,64	10,62
Брянская обл.	41,22	10,75	12,25	18,23
Владимирская обл.	28,84	8,94	8,42	11,48
Воронежская обл.	109,14	29,68	35,45	44,02
Ивановская обл.	21,70	6,58	6,72	8,40
Калужская обл.	37,79	10,55	12,02	15,21
Костромская обл.	20,00	5,55	6,49	7,96
Курская обл.	21,01	7,22	6,03	7,77
Липецкая обл.	25,08	6,78	7,79	10,51
Московская обл.	207,40	54,67	62,50	90,24
Орловская обл.	18,60	5,25	5,49	7,86
Рязанская обл.	27,72	7,34	9,62	10,76
Смоленская обл.	31,69	7,94	9,69	14,05
Тамбовская обл.	7,49	2,39	2,30	2,80
Тверская обл.	35,77	10,45	10,52	14,81
Тульская обл.	36,24	10,55	10,84	14,86
Ярославская обл.	52,11	20,67	14,09	17,35
г. Москва	3 684,04	1 053,47	1 177,97	1 452,61
02. Северо-Западный округ	1 262,85	354,47	399,50	508,87
Республика Карелия	12,57	3,39	4,25	4,93
Республика Коми	20,92	5,69	6,66	8,58
Архангельская обл.	25,17	6,29	7,50	11,38
– Ненецкий авт. округ	0,36	0,11	0,12	0,13
Вологодская обл.	30,70	9,13	9,97	11,60
Калининградская обл.	118,36	32,66	38,78	46,92
Ленинградская обл.	237,41	60,69	74,51	102,21
Мурманская обл.	43,58	13,03	13,74	16,82
Новгородская обл.	12,09	4,48	3,81	3,80
Псковская обл.	8,89	2,54	2,69	3,66
г. Санкт-Петербург	753,15	216,59	237,59	298,97
03. Южный округ	656,93	184,29	210,78	261,86
Республика Адыгея	7,30	1,85	2,46	2,98
Республика Калмыкия	2,73	0,86	0,88	1,00
Краснодарский край	345,07	96,08	110,30	138,69
Астраханская обл.	21,72	6,64	5,18	9,90
Волгоградская обл.	62,74	17,31	21,16	24,27
Ростовская обл.	217,37	61,55	70,80	85,02
04. Северо-Кавказский округ	322,81	117,54	91,20	114,07
Республика Дагестан	61,21	27,41	12,83	20,98
Республика Ингушетия	7,28	3,50	1,71	2,07
Кабардино-Балкарская Республика	34,02	10,59	10,55	12,88
Карачаево-Черкесская Республика	6,35	1,64	2,11	2,60
Республика Северная Осетия – Алания	33,00	10,56	11,65	10,79
Чеченская Республика	1,67	0,50	0,33	0,84
Ставропольский край	179,29	63,35	52,03	63,91

Федеральные округа	Всего	Январь	Февраль	Март
05. Приволжский округ	909,33	257,76	285,08	366,49
Республика Башкортостан	100,90	28,83	31,19	40,88
Республика Марий Эл	9,46	2,70	2,66	4,10
Республика Мордовия	5,86	1,73	1,93	2,21
Республика Татарстан	140,20	43,42	41,23	55,55
Удмуртская Республика	24,70	6,94	8,71	9,05
Чувашская Республика	15,19	3,93	4,49	6,78
Пермский край	81,92	22,99	26,26	32,68
Кировская обл.	29,15	7,60	9,78	11,77
Нижегородская обл.	128,27	34,64	40,77	52,86
Оренбургская обл.	41,06	11,23	12,69	17,14
Пензенская обл.	34,48	9,98	12,00	12,49
Самарская обл.	220,74	62,04	69,56	89,13
Саратовская обл.	52,77	14,17	16,31	22,29
Ульяновская обл.	24,65	7,58	7,52	9,56
06. Уральский округ	681,59	192,85	217,30	271,45
Курганская обл.	11,45	2,89	3,57	4,99
Свердловская обл.	274,33	76,55	88,00	109,79
Тюменская обл.	259,13	69,91	83,99	105,24
– Ханты-Мансийский авт. округ	101,45	27,49	33,00	40,96
– Ямало-Ненецкий авт. округ	41,36	10,73	12,52	18,12
Челябинская обл.	136,68	43,50	41,74	51,44
07. Сибирский округ	885,85	231,84	275,01	379,00
Республика Алтай	2,36	0,48	0,78	1,10
Республика Бурятия	29,92	9,00	7,89	13,03
Республика Тыва	1,41	0,41	0,41	0,60
Республика Хакасия	15,32	4,47	5,05	5,80
Алтайский край	68,34	16,62	20,27	31,46
Забайкальский край	18,22	4,97	5,65	7,60
Красноярский край	137,01	35,68	42,64	58,68
Иркутская обл.	129,01	35,68	40,40	52,93
Кемеровская обл.	80,61	19,84	27,16	33,61
Новосибирская обл.	264,65	66,15	83,82	114,69
Омская обл.	100,52	28,44	28,94	43,13
Томская обл.	38,50	10,11	12,01	16,38
08. Дальневосточный округ	578,65	161,94	180,32	236,40
Республика Саха (Якутия)	27,87	7,91	8,38	11,58
Камчатский край	29,59	9,95	9,12	10,52
Приморский край	267,54	74,77	83,66	109,11
Хабаровский край	153,33	40,37	50,05	62,91
Амурская обл.	30,22	8,67	9,10	12,45
Магаданская обл.	11,40	3,15	2,89	5,37
Сахалинская обл.	56,67	16,44	16,62	23,62
Еврейская авт. обл.	1,71	0,58	0,45	0,68
Чукотский авт. окр.	0,33	0,12	0,05	0,16
<i>Итого по федеральным округам**</i>	<i>9 733,25</i>	<i>2 769,58</i>	<i>3 066,00</i>	<i>3 897,68</i>
<i>Абсолютная ошибка (млн. долл.)</i>	<i>0,85</i>	<i>0,31</i>	<i>0,67</i>	<i>1,83</i>
<i>Ошибка в % к общей сумме</i>	<i>0,01</i>	<i>0,01</i>	<i>0,02</i>	<i>0,05</i>

* Данные консолидированных отчетов уполномоченных банков.

** Данные отчетов филиалов и головных офисов уполномоченных банков.

**Сводные данные об объемах операций с физическими лицами по покупке и продаже
основных видов наличной иностранной валюты уполномоченными банками
в разрезе субъектов Российской Федерации за март 2011 года***

(по видам валют в тысячах единиц)

Наименование региона	Доллар США				Евро			
	куплено у физических лиц	средний расчетный курс	продано физическим лицам	средний расчетный курс	куплено у физических лиц	средний расчетный курс	продано физическим лицам	средний расчетный курс
ВСЕГО ПО РОССИЙСКОЙ ФЕДЕРАЦИИ	1 547 931,2	28,30	2 568 618,4	28,68	666 049,4	39,64	923 267,5	40,03
01. Центральный округ	1 089 898,0	28,30	1 092 243,6	28,70	405 537,5	39,63	465 398,5	40,04
Белгородская область	3 284,9	28,24	7 246,7	28,75	1 301,6	39,51	2 331,9	40,08
Брянская область	3 053,4	28,33	11 593,7	28,65	2 800,2	39,68	4 788,7	39,96
Владимирская область	3 200,2	28,22	7 327,8	28,75	1 619,5	39,51	2 954,6	40,08
Воронежская область	9 963,7	28,25	29 173,6	28,66	5 369,8	39,60	10 568,7	40,00
Ивановская область	2 147,9	28,31	5 464,3	28,70	1 120,6	39,56	2 107,7	40,05
Калужская область	4 646,3	28,27	11 179,0	28,76	2 791,4	39,64	2 847,4	40,08
Костромская область	1 700,6	28,21	5 630,8	28,77	1 047,4	39,54	1 685,3	40,06
Курская область	2 259,2	28,19	5 922,5	28,72	807,9	39,51	1 328,8	40,15
Липецкая область	2 304,6	28,19	7 112,0	28,78	1 431,9	39,47	2 441,8	40,17
Московская область	33 498,9	28,00	59 379,8	28,86	17 592,8	39,39	21 889,1	40,33
Орловская область	1 397,4	28,27	5 434,1	28,68	1 089,7	39,54	1 713,5	39,99
Рязанская область	2 753,9	28,22	7 437,9	28,78	1 552,8	39,52	2 373,4	40,09
Смоленская область	3 783,5	28,17	9 433,1	28,84	2 390,2	39,24	3 327,7	40,06
Тамбовская область	856,9	28,04	1 776,6	28,88	683,6	39,45	711,6	40,12
Тверская область	3 361,2	28,18	9 882,1	28,73	1 864,8	39,52	3 529,4	40,13
Тульская область	3 890,6	28,27	9 730,3	28,70	1 639,5	39,57	3 682,3	40,02
Ярославская область	4 699,0	28,27	10 256,4	28,68	2 931,5	39,69	5 122,0	39,97
г. Москва	1 003 095,7	28,31	888 262,8	28,68	357 502,4	39,65	391 994,5	40,02
02. Северо-Западный округ	156 669,6	28,29	243 809,4	28,70	116 564,4	39,64	186 439,8	40,03
Республика Карелия	595,1	27,97	1 955,6	28,96	1 023,4	39,27	2 146,9	40,36
Республика Коми	805,4	28,22	6 182,2	29,06	670,7	39,43	1 706,6	40,32
Архангельская область	2 511,0	28,30	6 871,4	28,87	1 384,5	39,67	3 225,3	40,08
Ненецкий автономный округ	43,2	28,21	114,4	29,10	3,4	39,69	11,9	40,26
Вологодская область	1 815,2	28,20	7 539,4	28,72	1 038,7	39,57	2 901,6	40,06
Калининградская область	14 047,5	28,32	15 966,3	28,57	16 016,2	39,71	20 603,7	39,91
Ленинградская область	42 346,1	28,35	51 833,9	28,64	29 088,7	39,74	36 115,3	40,02
Мурманская область	2 210,8	28,14	10 174,9	28,75	1 286,3	39,50	4 313,2	40,10
Новгородская область	980,6	28,24	2 403,6	28,89	758,4	39,40	1 004,2	40,13
Псковская область	1 031,7	27,89	1 761,5	28,93	1 768,2	39,00	1 301,7	40,20
г. Санкт-Петербург	90 326,4	28,27	139 120,6	28,70	63 529,4	39,61	113 121,3	40,04
03. Южный округ	65 540,8	28,23	181 833,9	28,68	28 869,2	39,57	57 099,3	40,03
Республика Адыгея	573,6	28,20	2 282,5	28,70	229,4	39,52	507,0	40,07
Республика Калмыкия	199,7	28,20	626,7	28,71	138,3	39,53	273,0	39,99
Краснодарский край	38 878,5	28,31	94 788,6	28,71	15 956,7	39,70	31 406,9	40,10
Астраханская область	3 719,2	28,15	7 406,4	28,63	846,8	39,41	1 800,9	40,02
Волгоградская область	4 930,4	28,25	16 565,3	28,69	2 588,0	39,65	5 529,7	40,00
Ростовская область	17 239,4	28,26	60 164,4	28,65	9 110,0	39,62	17 581,8	40,00
04. Северо-Кавказский округ	11 473,4	28,26	91 543,6	28,65	5 034,2	39,56	16 253,1	40,01
Республика Дагестан	2 405,4	28,30	16 785,8	28,67	824,6	39,71	3 042,3	40,05
Республика Ингушетия	22,7	28,14	1 451,3	28,59	43,6	39,47	450,5	40,04
Кабардино-Балкарская Республика	1 273,6	28,25	10 134,7	28,67	488,1	39,68	1 985,2	39,99
Карачаево-Черкесская Республика	211,0	28,09	1 878,9	28,77	68,9	39,52	526,1	40,01
Республика Северная Осетия – Алания	1 279,1	28,36	8 257,5	28,62	542,7	39,72	1 826,5	39,95
Чеченская Республика	102,3	28,43	689,1	28,60	12,1	39,28	107,6	40,12
Ставропольский край	6 179,3	28,26	52 346,3	28,61	3 054,2	39,55	8 314,9	39,90

* Без учета объемов конверсионных операций одной иностранной валюты в другую иностранную валюту.

Наименование региона	Доллар США				Евро			
	куплено у физических лиц	средний расчетный курс	продано физическим лицам	средний расчетный курс	куплено у физических лиц	средний расчетный курс	продано физическим лицам	средний расчетный курс
05. Приволжский округ	83 186,3	28,28	251 962,1	28,65	55 395,4	39,65	81 255,0	39,96
Республика Башкортостан	7 562,6	28,31	30 375,9	28,66	4 702,5	39,65	7 448,7	39,95
Республика Марий Эл	1 201,0	28,16	2 918,3	28,68	502,6	39,49	848,0	39,97
Республика Мордовия	576,1	28,20	1 598,3	28,74	383,9	39,45	427,2	40,03
Республика Татарстан	10 063,7	28,23	39 069,8	28,51	5 974,7	39,65	11 673,7	39,72
Удмуртская Республика	1 567,8	28,26	6 326,4	28,68	1 052,9	39,58	1 940,9	39,89
Чувашская Республика	1 511,9	28,25	5 026,7	28,73	604,7	39,56	1 262,3	40,05
Пермский край	3 992,6	28,23	21 534,0	28,73	3 043,6	39,56	7 759,3	40,07
Кировская область	1 316,6	28,27	8 812,6	28,66	845,0	39,52	2 071,6	40,02
Нижегородская область	11 812,5	28,31	35 869,4	28,68	7 324,5	39,63	12 160,0	40,00
Оренбургская область	3 055,1	28,23	11 548,3	28,65	1 503,6	39,54	3 902,5	39,97
Пензенская область	2 305,3	28,29	8 645,2	28,65	1 339,0	39,62	2 769,2	39,95
Самарская область	30 440,5	28,30	59 131,3	28,63	23 652,2	39,71	21 284,6	39,97
Саратовская область	5 361,6	28,25	14 161,3	28,74	3 208,5	39,62	5 831,8	40,06
Ульяновская область	2 419,2	28,19	6 944,7	28,75	1 257,8	39,57	1 875,3	40,04
06. Уральский округ	38 813,9	28,27	196 483,6	28,71	23 333,1	39,68	53 390,0	40,00
Курганская область	1 022,9	28,29	3 664,6	28,68	309,6	39,67	934,2	40,06
Свердловская область	18 559,6	28,29	77 134,1	28,66	12 268,4	39,76	23 230,6	39,99
Тюменская область	10 889,7	28,24	80 819,5	28,79	6 145,3	39,55	17 457,2	40,05
Ханты-Мансийский автономный округ	3 293,2	28,19	32 538,1	28,87	2 052,7	39,40	5 980,1	40,11
Ямало-Ненецкий автономный округ	1 158,3	28,08	14 644,6	28,77	613,8	39,52	2 500,8	40,08
Челябинская область	8 341,7	28,27	34 865,3	28,66	4 609,8	39,64	11 768,0	39,96
07. Сибирский округ	53 953,5	28,31	312 379,7	28,65	23 817,5	39,62	46 766,5	39,98
Республика Алтай	147,1	28,15	1 033,3	28,64	59,7	39,57	48,8	40,04
Республика Бурятия	1 829,7	28,25	11 408,5	28,63	767,6	39,66	1 052,0	39,88
Республика Тыва	43,6	28,10	470,6	29,07	141,8	39,62	94,6	40,16
Республика Хакасия	598,8	28,26	4 858,2	28,71	305,7	39,60	685,0	40,12
Алтайский край	4 766,8	28,29	26 644,9	28,69	1 810,6	39,52	3 368,8	40,03
Забайкальский край	864,0	28,25	6 591,6	28,65	309,6	39,53	624,1	40,07
Красноярский край	7 676,2	28,30	47 854,8	28,68	3 249,5	39,61	7 771,5	40,01
Иркутская область	7 756,5	28,34	42 442,6	28,61	2 208,8	39,47	7 146,4	39,96
Кемеровская область	3 915,5	28,32	27 321,6	28,69	2 333,1	39,65	4 412,8	40,03
Новосибирская область	15 729,1	28,30	97 599,8	28,62	7 044,4	39,66	12 084,2	39,97
Омская область	6 922,0	28,32	32 942,7	28,62	4 219,1	39,69	7 243,4	39,92
Томская область	3 704,2	28,33	13 211,2	28,69	1 367,6	39,60	2 234,9	40,02
08. Дальневосточный округ	48 395,6	28,33	198 362,6	28,59	7 498,2	39,64	16 665,4	40,03
Республика Саха (Якутия)	1 220,0	28,60	10 082,4	29,02	541,3	39,61	999,3	40,17
Камчатский край	903,4	28,12	9 366,5	28,72	284,8	39,42	833,4	40,12
Приморский край	29 375,7	28,35	93 683,3	28,57	3 388,0	39,69	5 729,4	40,03
Хабаровский край	11 407,1	28,27	51 605,2	28,47	2 238,3	39,61	5 713,9	39,74
Амурская область	1 441,3	28,34	9 709,2	28,69	436,6	39,56	935,1	40,07
Магаданская область	368,2	28,14	4 552,2	28,77	88,1	39,48	565,5	40,12
Сахалинская область	3 564,7	28,40	18 653,2	28,59	497,6	39,66	1 793,2	40,79
Еврейская автономная область	103,3	28,00	635,7	28,64	15,4	39,29	30,8	40,23
Чукотский автономный округ	11,9	27,04	74,9	29,39	8,1	38,22	64,8	40,94

Материал подготовлен Департаментом финансового мониторинга и валютного контроля.

СВОДНЫЕ СТАТИСТИЧЕСКИЕ МАТЕРИАЛЫ ПО 30 КРУПНЕЙШИМ БАНКАМ РОССИЙСКОЙ ФЕДЕРАЦИИ ПО СОСТОЯНИЮ НА 1 МАЯ 2011 ГОДА

Список крупнейших банков*

№ п/п	Наименование банка	Субъект Российской Федерации	Номер лицензии
1	ОАО "АК БАРС" БАНК	Республика Татарстан	2590
2	ОАО "АЛЬФА-БАНК"	г. Москва	1326
3	ОАО "Банк "Санкт-Петербург"	г. Санкт-Петербург	436
4	ОАО "Банк Москвы"	г. Москва	2748
5	ОАО "БИНБАНК"	г. Москва	2562
6	Банк "Возрождение" (ОАО)	г. Москва	1439
7	ОАО Банк ВТБ	г. Санкт-Петербург	1000
8	ВТБ 24 (ЗАО)	г. Москва	1623
9	ГПБ (ОАО)	г. Москва	354
10	ОАО Банк ЗЕНИТ	г. Москва	3255
11	ОАО "МДМ Банк"	Новосибирская область	323
12	ОАО "МИНБ"	г. Москва	912
13	НОМОС-БАНК (ОАО)	г. Москва	2209
14	ОАО "Нордеа Банк"	г. Москва	3016
15	ОАО Банк "Петрокоммерц"	г. Москва	1776
16	ОАО "Промсвязьбанк"	г. Москва	3251
17	ЗАО "Райффайзенбанк"	г. Москва	3292
18	ОАО АКБ "РОСБАНК"	г. Москва	2272
19	ОАО "Россельхозбанк"	г. Москва	3349
20	ОАО "АБ "РОССИЯ"	г. Санкт-Петербург	328
21	ЗАО "Банк Русский Стандарт"	г. Москва	2289
22	ОАО "Сбербанк России"	г. Москва	1481
23	ОАО АКБ "Связь-Банк"	г. Москва	1470
24	ЗАО КБ "Ситибанк"	г. Москва	2557
25	ОАО "ТрансКредитБанк"	г. Москва	2142
26	НБ "ТРАСТ" (ОАО)	г. Москва	3279
27	ОАО "УРАЛСИБ"	г. Москва	30
28	ОАО ХАНТЫ-МАНСИЙСКИЙ БАНК	Тюменская область	1971
29	КБ "ЮНИАСТРУМ БАНК" (ООО)	г. Москва	2771
30	ЗАО ЮниКредит Банк	г. Москва	1

* Банки в списке представлены в алфавитном порядке.

Материал
подготовлен
Департаментом
банковского
регулирующего
и надзора

Агрегированный балансовый отчет 30 крупнейших банков (тыс. рублей)

	АКТИВЫ	По 30 крупнейшим кредитным организациям	Справочно	
			по 200 крупнейшим кредитным организациям	по действующим кредитным организациям
1	Денежные средства, драгоценные металлы и камни – всего	531 715 064	691 767 666	783 069 849
1.1	В том числе денежные средства	500 927 608	658 569 255	748 990 897
2	Счета в Банке России и в уполномоченных органах других стран – всего	592 154 208	964 068 823	1 158 924 279
3	Корреспондентские счета в кредитных организациях – всего	414 851 910	713 758 666	840 255 189
	В том числе:			
3.1	Корреспондентские счета в кредитных организациях – корреспондентах	21 528 950	68 527 858	128 180 424
3.2	Корреспондентские счета в банках-нерезидентах	393 322 960	645 230 808	712 074 765
4	Ценные бумаги, приобретенные кредитными организациями, – всего	4 354 730 071	5 705 757 397	6 044 388 565
	В том числе:			
4.1	Вложения в долговые обязательства	3 332 197 662	4 353 766 614	4 574 561 183
4.2	Вложения в долевые ценные бумаги	454 392 439	626 997 557	668 307 408
4.3	Учтенные векселя	129 246 822	269 710 266	346 015 009
4.4	Портфель участия в дочерних и зависимых акционерных обществах	438 893 148	455 282 960	455 504 965
5	Прочее участие в уставных капиталах	144 694 237	155 833 370	159 683 185
6	Кредиты и прочие ссуды – всего	17 667 010 235	21 844 636 278	23 165 314 661
	В том числе:			
6.1	Кредиты, депозиты и прочие размещенные средства	17 643 229 215	21 813 813 779	23 133 189 753
	В том числе просроченная задолженность	787 085 312	983 724 052	1 033 461 341
	Из них:			
6.1.1	Кредиты и прочие размещенные средства, предоставленные нефинансовым организациям	11 584 164 858	13 775 989 048	14 610 805 343
	В том числе просроченная задолженность	603 800 254	702 777 350	735 922 222
6.1.2	Кредиты и прочие средства, предоставленные физическим лицам	2 970 391 429	4 051 199 419	4 309 971 326
	В том числе просроченная задолженность	177 160 308	272 256 472	287 652 810
6.1.3	Кредиты, депозиты и прочие размещенные средства, предоставленные кредитным организациям	2 346 756 421	2 975 703 431	3 134 574 920
	В том числе просроченная задолженность	3 604 319	3 990 066	4 482 248
7	Основные средства, нематериальные активы и материальные запасы	609 705 237	775 589 915	872 658 994
8	Использование прибыли	52 380 235	63 620 542	66 910 000
8.1	В том числе налог на прибыль	52 380 235	63 614 108	66 797 411
9	Прочие активы – всего	738 319 898	1 012 904 690	1 091 618 520
	В том числе:			
9.1	Средства в расчетах	298 632 383	417 114 390	457 675 221
9.2	Дебиторы	102 586 915	153 018 265	167 017 481
9.3	Расходы будущих периодов	48 907 172	72 186 774	79 834 295
	Всего активов	25 105 561 095	31 927 937 347	34 182 823 242

	ПАССИВЫ	По 30 крупнейшим кредитным организациям	Справочно	
			по 200 крупнейшим кредитным организациям	по действующим кредитным организациям
1	Фонды и прибыль кредитных организаций – всего	3 132 757 880	3 960 671 349	4 392 007 437
	В том числе:			
1.1	Фонды	1 754 659 471	2 283 630 342	2 599 816 305
1.2	Прибыль (убыток) с учетом финансовых результатов прошлого года	1 378 098 409	1 677 041 007	1 792 191 132
	В том числе:			
1.2.1	Прибыль (убыток) текущего года	227 881 573	279 143 909	291 067 400
2	Кредиты, депозиты и прочие привлеченные средства, полученные кредитными организациями от Банка России	300 136 525	316 182 765	320 210 005
3	Счета кредитных организаций – всего	108 027 163	176 273 728	197 800 822
	В том числе:			
3.1	Корреспондентские счета кредитных организаций – корреспондентов	62 623 673	108 211 368	117 050 663
3.2	Корреспондентские счета банков-нерезидентов	43 142 466	60 433 358	73 121 157
4	Кредиты, депозиты и прочие средства, полученные от других кредитных организаций, – всего	2 547 832 115	3 469 097 843	3 658 102 172
5	Средства клиентов – всего	16 153 519 641	20 044 129 239	21 404 891 385
	В том числе:			
5.1	Средства бюджетов на расчетных счетах	19 429 697	35 320 122	35 468 786
5.2	Средства государственных и других внебюджетных фондов на расчетных счетах	15 608 203	16 596 609	17 413 900
5.3	Средства организаций на расчетных и прочих счетах	3 078 377 234	4 095 407 734	4 559 170 038
5.4	Средства клиентов в расчетах	217 565 734	272 446 827	291 801 501
5.5	Депозиты и прочие привлеченные средства юридических лиц (кроме кредитных организаций)	4 966 824 740	5 943 071 219	6 152 350 886
5.6	Вклады физических лиц	7 743 854 651	9 565 135 102	10 230 435 577
5.7	Средства клиентов по факторинговым, форфейтинговым операциям	11 803 076	13 039 544	13 533 531
6	Облигации	404 110 994	567 010 983	573 887 047
7	Векселя и банковские акцепты	508 017 851	743 063 938	808 945 032
8	Прочие пассивы – всего	1 951 158 926	2 651 507 502	2 826 979 342
	В том числе:			
8.1	Резервы на возможные потери	1 627 103 835	2 048 341 670	2 192 597 349
8.2	Средства в расчетах	72 597 651	286 820 855	302 366 734
8.3	Кредиторы	47 221 069	63 850 061	68 194 981
8.4	Доходы будущих периодов	3 290 272	4 384 917	4 695 407
8.5	Проценты начисленные, обязательства по процентам/купоном по выпущенным ценным бумагам	200 946 099	248 109 999	259 124 871
	В том числе:			
	Проценты просроченные	0	6 696	36 799
	Всего пассивов	25 105 561 095	31 927 937 347	34 182 823 242

Алгоритм расчета показателей агрегированного балансового отчета 30 крупнейших банков*

Активы		
1	Денежные средства, драгоценные металлы и камни – всего	202+20302+20303+20305+20308+204
1.1	В том числе денежные средства	202
2	Счета в Банке России и в уполномоченных органах других стран – всего	30102+30104+30106+30125+30202+30204+30208+30210+30211+30224+30228+319+32902
3	Корреспондентские счета в кредитных организациях – всего	30110+30114+30118+30119+30213
	В том числе:	
3.1	Корреспондентские счета в кредитных организациях – корреспондентах	30110+30118+30213
3.2	Корреспондентские счета в банках-нерезидентах	30114+30119
4	Ценные бумаги, приобретенные кредитными организациями, – всего	(501–50120)–50120+(502–50219–50220)–50220+(503–50319)+50505+(506–50620)–50620+(507–50719–50720)–50720+512–51210+513–51310+514–51410+515–51510+516–51610+517–51710+518–51810+519–51910+601–60105
	В том числе:	
4.1	Вложения в долговые обязательства	(501–50120)–50120+(502–50219–50220)–50220+(503–50319)+50505
4.2	Вложения в долевые ценные бумаги	(506–50620)–50620+(507–50719–50720)–50720
4.3	Учтенные векселя	512–51210+513–51310+514–51410+515–51510+516–51610+517–51710+518–51810+519–51910
4.4	Портфель участия в дочерних и зависимых акционерных обществах	601–60105
5	Прочее участие в уставных капиталах	602–60206
6	Кредиты и прочие ссуды – всего	20311+20312+20315+20316+20317+20318+320–32015+321–32115+322–32211+323–32311+324–32403+(40109–40108>0)+(40111–40110>0)+40308+40310+441–44115+442–44215+443–44315+444–44415+445–44515+446–44615+447–44715+448–44815+449–44915+450–45015+451–45115+452–45215+453–45315+454–45415+455–45515+456–45615+457–45715+458–45818+460–46008+461–46108+462–46208+463–46308+464–46408+465–46508+466–46608+467–46708+468–46808+469–46908+470–47008+471–47108+472–47208+473–47308+47402+47410+47701+478–47804+60315
	В том числе:	
6.1	Кредиты, депозиты и прочие размещенные средства	20311+20312+20315+20316+20317+20318+320–32015+321–32115+322–32211+323–32311+324–32403+40308+40310+441–44115+442–44215+443–44315+444–44415+445–44515+446–44615+447–44715+448–44815+449–44915+450–45015+451–45115+452–45215+453–45315+454–45415+455–45515+456–45615+457–45715+458–45818+460–46008+461–46108+462–46208+463–46308+464–46408+465–46508+466–46608+467–46708+468–46808+469–46908+470–47008+471–47108+472–47208+473–47308+47701+478–47804
	В том числе просроченная задолженность	20317+20318+324–32403+40310+458–45818
	Из них:	
6.1.1	Кредиты и прочие размещенные средства, предоставленные нефинансовым организациям	446–44615+447–44715+449–44915+450–45015+452–45215+453–45315+454–45415+456–45615+45806+45807+45809+45810+45812+45813+45814+45816+465–46508+466–46608+468–46808+469–46908+471–47108+472–47208+473–47308
	В том числе просроченная задолженность	45806+45807+45809+45810+45812+45813+45814+45816
6.1.2	Кредиты и прочие средства, предоставленные физическим лицам	455–45515+457–45715+45815+45817
	В том числе просроченная задолженность	45815+45817
6.1.3	Кредиты, депозиты и прочие размещенные средства, предоставленные кредитным организациям	20315+20316+320–32015+321–32115+322–32211+323–32311+324–32403
	В том числе просроченная задолженность	324–32403
7	Основные средства, нематериальные активы и материальные запасы	604–60405–60601+607+60804–60805+60901–60903+60905+610
8	Использование прибыли	70611+70612+70711+70712
8.1	В том числе налог на прибыль	70611+70711
9	Прочие активы – всего	20319+20320+30215+(30221–30222>0)+(30233–30232>0)+303(ДС)+304(ДС, без 30410)+30602+325–32505+40311+40313+40908+459–45918+47404+47406+47408+47413+47415+47417+47420+47423+47427+47901+50905+52503+60302+60306+60308+60310+60312+60314+60323+60337+60339+60341+60343+60347+614
	В том числе:	
9.1	Средства в расчетах	30215+(30221–30222>0)+(30233–30232>0)+303(ДС)+304(ДС, без 30410)+30602+40313+40908+47404+47406+47408+47413+47415+47417+47420+47423
9.2	Дебиторы	60302+60306+60308+60310+60312+60314+60323+60337+60339+60341+60343+60347
9.3	Расходы будущих периодов	50905+52503+614
	Всего активов	Стр. 1+2+3+4+5+6+7+8+9

* Алгоритм расчета таблиц агрегированного балансового отчета скорректирован в соответствии с изменениями, внесенными в План счетов бухгалтерского учета Указанием Банка России от 8 ноября 2010 года № 2514-У (новый счет 61501 включен в алгоритм расчета пассивных показателей по п. 8 и п. 8.1).

Пассивы		
1	Фонды и прибыль кредитных организаций – всего	102–105+106–10605–10605+107+10801–10901+70601+70602+70603+70604+70605–70606–70607–70608–70609–70610+70701+70702+70703+70704+70705–70706–70707–70708–70709–70710+70801–70802
	В том числе:	
1.1	Фонды	102–105+106–10605–10605+107
1.2	Прибыль (убыток) с учетом финансовых результатов прошлого года	10801–10901+70601+70602+70603+70604+70605–70606–70607–70608–70609–70610+70701+70702+70703+70704+70705–70706–70707–70708–70709–70710+70801–70802
	В том числе:	
1.2.1	Прибыль (убыток) текущего года	70601+70602+70603+70604+70605–70606–70607–70608–70609–70610
2	Кредиты, депозиты и прочие привлеченные средства, полученные кредитными организациями от Банка России	312+31701+31704+32901
3	Счета кредитных организаций – всего	30109+30111+30116+30117+30122+30123+30230+30231
	В том числе:	
3.1	Корреспондентские счета кредитных организаций – корреспондентов	30109+30116
3.2	Корреспондентские счета банков-нерезидентов	30111+30117+30122+30123
4	Кредиты, депозиты и прочие средства, полученные от других кредитных организаций, – всего	20313+20314+313+314+315+316+31702+31703
5	Средства клиентов – всего*	20309+20310+30214+30220+30223+30227+30601+30606+40101+40105+40106+(40108–40109>0)+(40110–40111>0)+40116+402+40301+40302+40306+40312+40314+404+405+406+407+408+409–40908+410+411+412+413+414+415+416+417+418+419+420+421+422+423+425+426+427+428+429+430+431+432+433+434+435+436+437+438+439+440+47401+47409+47418+476–47606–47607–47608–47609+521+522+52403+52404
	В том числе:	
5.1	Средства бюджетов на расчетных счетах	40101+40105+40106+(40108–40109>0)+(40110–40111>0)+40116+402+40301+40302+40306+40312+40314
5.2	Средства государственных и других внебюджетных фондов на расчетных счетах	404
5.3	Средства организаций на расчетных и прочих счетах	405+406+407+408–40803–40810–40813–40817–40820–40821
5.4	Средства клиентов в расчетах	30214+30220+30223+30601+30606+40821+409–40908+47409
5.5	Депозиты и прочие привлеченные средства юридических лиц (кроме кредитных организаций)	410+411+412+413+414+415+416+417+418+419+420+421+422+425+427+428+429+430+431+432+433+434+435+436+437+438+439+440+47601+47602+521+52403
5.6	Вклады физических лиц	40803+40813+40817+40820+423+426+47603+47605+522+52404
5.7	Средства клиентов по факторинговым, форфейтинговым операциям	47401
6	Облигации	520+52401
7	Векселя и банковские акцепты	523+52406
8	Прочие пассивы – всего	20321+30126+(30222–30221>0)+30226+(30232–30233>0)+303(КК)+304(КК, без 30410)+30410+30603+30604+30607+318+32015+32115+32211+32311+32403+32505+40307+44115+44215+44315+44415+44515+44615+44715+44815+44915+45015+45115+45215+45315+45415+45515+45615+45715+45815+45915+46008+46108+46208+46308+46408+46508+46608+46708+46808+46908+47008+47108+47208+47308+47403+47405+47407+47411+47412+47414+47416+47419+47422+47425+47426+47606+47607+47608+47609+47702+47804+47902+50219+50319+50407+50408+50507+50719+50908+51210+51310+51410+51510+51610+51710+51810+51910+60105+60206+60301+60305+60307+60309+60311+60313+60320+60322+60324+60338+60340+60342+60344+60348+60405+60806+613+61501
	В том числе:	
8.1	Резервы на возможные потери	20321+30126+30226+30410+30607+32015+32115+32211+32311+32403+32505+44115+44215+44315+44415+44515+44615+44715+44815+44915+45015+45115+45215+45315+45415+45515+45615+45715+45815+45915+46008+46108+46208+46308+46408+46508+46608+46708+46808+46908+47008+47108+47208+47308+47425+47702+47804+47902+50219+50319+50507+50719+50908+51210+51310+51410+51510+51610+51710+51810+51910+60105+60206+60301+60305+60307+60309+60311+60313+60320+60322+60324+60338+60340+60342+60344+60348+60405+60806+613+61501
8.2	Средства в расчетах	(30222–30221>0)+(30232–30233>0)+303(КК)+304(КК, без 30410)+30603+30604+47403+47405+47407+47412+47414+47416+47419+47422
8.3	Кредиторы	60301+60305+60307+60309+60311+60313+60320+60322+60338+60340+60342+60344+60348+60806
8.4	Доходы будущих периодов	613
8.5	Проценты начисленные, обязательства по процентам/купонам по выпущенным ценным бумагам	318+47411+47426+47606+47607+47608+47609+50407+50408+52402+52405+52407+52501
	В том числе:	
	Проценты просроченные	318+47606+47607+47608+47609
	Всего пассивов	Стр. 1+2+3+4+5+6+7+8

* Включая депозитные и сберегательные сертификаты.

1. Ссылка в формулах алгоритмов на счет 1-го порядка обозначает арифметическую сумму всех входящих в него счетов 2-го порядка независимо от их признака (активный/пассивный). Исключение отдельных счетов второго порядка (например, при необходимости удаления из алгоритма расчета активных показателей пассивных счетов) осуществляется в формуле операцией вычитания соответствующего счета 2-го порядка.
2. $(XXXX-YYYY>0)$ – сальдирование счетов 2-го порядка XXXX и YYYY. Разность остатков на счетах 2-го порядка XXXX и YYYY включается в расчет показателя только в том случае, если она положительна.
3. $XX(ДС)$ – положительное дебетовое сальдо по счету 1-го порядка XX. Рассчитывается как разность между суммой остатков по активным счетам 2-го порядка и суммой остатков по пассивным счетам 2-го порядка. Положительная разность включается в расчет показателя, отрицательная – не включается (в этом случае она будет учтена при расчете показателя по пассивным счетам, в алгоритме расчета которого содержится выражение $XX(КС)$).

Отдельные сводные показатели деятельности по 30 крупнейшим банкам

Отдельные пруденциальные показатели	Среднее значение
Показатель достаточности собственных средств (капитала) банка, в % от активов, взвешенных по риску (минимально допустимое значение норматива Н1 согласно Инструкции Банка России от 16.01.2004 № 110-И устанавливается в зависимости от размера собственных средств: для банков с капиталом от 180 млн. рублей и выше)	16,47
Величина открытой валютной позиции (ОВП) по кредитным организациям, имевшим длинную позицию к капиталу (%) (максимально допустимое значение, установленное Инструкцией Банка России от 15.07.2005 № 124-И, – 10%)	3,54
Величина открытой валютной позиции (ОВП) по кредитным организациям, имевшим короткую позицию к капиталу (%) (максимально допустимое значение, установленное Инструкцией Банка России от 15.07.2005 № 124-И, – 10%)	1,52
Качество кредитов (%)	
I (высшая) категория качества (стандартные ссуды) – отсутствие кредитного риска	50,60
II категория качества (нестандартные ссуды) – умеренный кредитный риск	30,90
III категория качества (сомнительные ссуды) – значительный кредитный риск	10,50
IV категория качества (проблемные ссуды) – высокий кредитный риск – и V (низшая) категория качества (безнадежные ссуды) – отсутствует вероятность возврата ссуды в силу неспособности или отказа заемщика выполнять обязательства по ссуде	8,00

**ИНФОРМАЦИЯ О ВЕЛИЧИНЕ АКТИВОВ И СОБСТВЕННЫХ СРЕДСТВ (КАПИТАЛА)
КРЕДИТНЫХ ОРГАНИЗАЦИЙ ПО СОСТОЯНИЮ НА 1 МАЯ 2011 ГОДА
(млн. рублей)**

Место кредитной организации по величине активов*	Активы кредитных организаций по состоянию на					Прирост за текущий год (гр. 6 – гр. 2) / гр. 2 × 100 (%)
	1.01.2011	1.02.2011	1.03.2011	1.04.2011	1.05.2011	
1	2	3	4	5	6	7
5	969 597	965 667	971 805	1 001 729	1 022 048	5,41
30	154 875	158 435	160 597	143 990	143 540	-7,32
100	32 274	30 837	32 613	32 571	32 923	2,01
200	11 345	11 144	11 023	10 991	11 304	-0,36
500	2 420	2 363	2 331	2 346	2 283	-5,66
1000	46	26	30	18	4	-91,30

Место кредитной организации по величине собственных средств (капитала)*	Собственные средства (капитал) кредитных организаций по состоянию на					Прирост за текущий год (гр. 6 – гр. 2) / гр. 2 × 100 (%)
	1.01.2011	1.02.2011	1.03.2011	1.04.2011	1.05.2011	
1	2	3	4	5	6	7
5	142 718	141 330	139 987	138 983	139 051	-2,57
30	22 411	22 515	21 998	20 346	20 900	-6,74
100	4 750	4 808	4 624	4 812	4 770	0,42
200	1 752	1 770	1 789	1 798	1 795	2,45
500	416	415	414	417	414	-0,48
1000	11	9	9	4	1	-90,91

* Соответствующее место по величине активов и по величине собственных средств (капитала) на различные даты могут занимать разные кредитные организации.

Материал подготовлен Департаментом банковского регулирования и надзора.

2 июня 2011 года

№ ОД-393

ПРИКАЗ

Об уточнении персонального состава временной администрации по управлению кредитной организацией

**Открытое акционерное общество “Международный торгово-промышленный банк”
ОАО “Международный торгово-промышленный банк” (г. Тверь)**

В связи с производственной необходимостью и в дополнение к приказу Банка России от 04.05.2011 № ОД-339 “О назначении временной администрации по управлению кредитной организацией Открытое акционерное общество “Международный торгово-промышленный банк” ОАО “Международный торгово-промышленный банк” (г. Тверь) в связи с отзывом лицензии на осуществление банковских операций”

ПРИКАЗЫВАЮ:

1. Вывести с 3 июня 2011 года из состава временной администрации по управлению кредитной организацией Открытое акционерное общество “Международный торгово-промышленный банк” Полозуна Евгения Владимировича — начальника отдела инспектирования коммерческих банков Управления инспектирования

вания коммерческих банков ГУ Банка России по Тверской области.

2. Назначить с 3 июня 2011 года руководителем временной администрации по управлению кредитной организацией Открытое акционерное общество “Международный торгово-промышленный банк” Розову Татьяну Александровну — заместителя начальника отдела анализа, персонального надзора и отчетности коммерческих банков Управления по надзору за деятельностью коммерческих банков ГУ Банка России по Тверской области.

3. Назначить с 3 июня 2011 года заместителем руководителя временной администрации по управлению кредитной организацией Открытое акционерное общество “Международный торгово-промышленный банк” Горькову Ирину Владимировну — главного юрис-

консульта Юридического отдела ГУ Банка России по Тверской области.

4. Руководителям территориальных учреждений Банка России довести в установленном порядке содержание настоящего приказа до сведения всех кредитных организаций, расположенных на подведомственной территории, в срок не позднее рабочего дня, следующего за днем его получения.

5. Департаменту внешних и общественных связей Банка России опубликовать настоящий приказ в «Вестнике Банка России» в

десятидневный срок с момента принятия и дать для средств массовой информации соответствующее сообщение.

ПЕРВЫЙ
ЗАМЕСТИТЕЛЬ
ПРЕДСЕДАТЕЛЯ
БАНКА РОССИИ,
ПРЕДСЕДАТЕЛЬ
КОМИТЕТА
БАНКОВСКОГО
НАДЗОРА

Г.Г. МЕЛИКЬЯН

2 июня 2011 года

№ ОД-394

ПРИКАЗ

О прекращении деятельности временной администрации по управлению кредитной организацией Акционерный Коммерческий Банк «Мультибанк» Открытое Акционерное Общество АКБ «Мультибанк» ОАО (г. Москва)

В связи с решением Арбитражного суда города Москвы от 19.05.2011 о признании несостоятельной (банкротом) кредитной организации Акционерный Коммерческий Банк «Мультибанк» Открытое Акционерное Общество (регистрационный номер Банка России 2235, дата регистрации — 10.01.1993) и назначением конкурсного управляющего, в соответствии с пунктом 4 статьи 18 Федерального закона «О несостоятельности (банкротстве) кредитных организаций»

ПРИКАЗЫВАЮ:

1. Прекратить с 3 июня 2011 года деятельность временной администрации по управлению кредитной организацией Акционерный Коммерческий Банк «Мультибанк» Открытое Акционерное Общество, назначенной приказом Банка России от 09.03.2011 № ОД-179 «О назначении временной администрации по управлению кредитной организацией Акционерный Коммерческий Банк «Мультибанк» Открытое Акционерное Общество АКБ «Мультибанк» ОАО (г. Москва) в связи с отзывом лицензии на осуществление банковских операций».

2. Руководителю временной администрации по управлению кредитной организацией Акционерный Коммерческий Банк «Мульти-

банк» Открытое Акционерное Общество обеспечить передачу бухгалтерской и иной документации, печатей и штампов, материальных и иных ценностей должника конкурсному управляющему в сроки, установленные статьей 31 Федерального закона «О несостоятельности (банкротстве) кредитных организаций».

3. Руководителям территориальных учреждений Банка России довести в установленном порядке содержание настоящего приказа до сведения всех кредитных организаций, расположенных на подведомственной территории.

4. Департаменту внешних и общественных связей Банка России опубликовать настоящий приказ в «Вестнике Банка России» в десятидневный срок с момента принятия и дать для средств массовой информации соответствующее сообщение.

ПЕРВЫЙ
ЗАМЕСТИТЕЛЬ
ПРЕДСЕДАТЕЛЯ
БАНКА РОССИИ,
ПРЕДСЕДАТЕЛЬ
КОМИТЕТА
БАНКОВСКОГО
НАДЗОРА

Г.Г. МЕЛИКЬЯН

3 июня 2011 года

№ ОД-395

ПРИКАЗ

О прекращении деятельности временной администрации по управлению кредитной организацией «НАШ БАНК» (открытое акционерное общество) ОАО «НАШ БАНК» (г. Москва)

В связи с решением Арбитражного суда города Москвы от 24.05.2011 о признании несостоятельной (банкротом) кредитной органи-

зации «НАШ БАНК» (открытое акционерное общество) (регистрационный номер Банка России 1340, дата регистрации — 15.01.1991) и

назначением конкурсного управляющего, в соответствии с пунктом 4 статьи 18 Федерального закона “О несостоятельности (банкротстве) кредитных организаций”

ПРИКАЗЫВАЮ:

1. Прекратить с 6 июня 2011 года деятельность временной администрации по управлению кредитной организацией “НАШ БАНК” (открытое акционерное общество), назначенной приказом Банка России от 16.02.2011 № ОД-123 “О назначении временной администрации по управлению кредитной организацией “НАШ БАНК” (открытое акционерное общество) ОАО “НАШ БАНК” (г. Москва) в связи с отзывом лицензии на осуществление банковских операций”.

2. Руководителю временной администрации по управлению кредитной организацией “НАШ БАНК” (открытое акционерное общество) обеспечить передачу бухгалтерской и иной документации, печатей и штампов, материальных и иных ценностей должника конкурсному управляющему в сроки, установленные статьей 31 Федерального закона “О не-

состоятельности (банкротстве) кредитных организаций”.

3. Руководителям территориальных учреждений Банка России довести в установленном порядке содержание настоящего приказа до сведения всех кредитных организаций, расположенных на подведомственной территории.

4. Департаменту внешних и общественных связей Банка России опубликовать настоящий приказ в “Вестнике Банка России” в десятидневный срок с момента принятия и дать для средств массовой информации соответствующее сообщение.

**ПЕРВЫЙ
ЗАМЕСТИТЕЛЬ
ПРЕДСЕДАТЕЛЯ
БАНКА РОССИИ,
ПРЕДСЕДАТЕЛЬ
КОМИТЕТА
БАНКОВСКОГО
НАДЗОРА**

Г.Г. МЕЛИКЬЯН

3 июня 2011 года

№ ОД-396

ПРИКАЗ

О прекращении деятельности временной администрации по управлению кредитной организацией Общество с ограниченной ответственностью Коммерческий банк “Востокбизнесбанк” ООО КБ “ВББ” (г. Владивосток)

В связи с решением Арбитражного суда Приморского края от 26.05.2011 о признании несостоятельной (банкротом) кредитной организации Общество с ограниченной ответственностью Коммерческий банк “Востокбизнесбанк” (регистрационный номер Банка России 1342, дата регистрации — 15.01.1991) и назначением конкурсного управляющего, в соответствии с пунктом 4 статьи 18 Федерального закона “О несостоятельности (банкротстве) кредитных организаций”

ПРИКАЗЫВАЮ:

1. Прекратить с 6 июня 2011 года деятельность временной администрации по управлению кредитной организацией Общество с ограниченной ответственностью Коммерческий банк “Востокбизнесбанк”, назначенной приказом Банка России от 13.04.2011 № ОД-275 “О назначении временной администрации по управлению кредитной организацией Общество с ограниченной ответственностью Коммерческий банк “Востокбизнесбанк” ООО КБ “ВББ” (г. Владивосток) в связи с отзывом лицензии на осуществление банковских операций”.

2. Руководителю временной администрации по управлению кредитной организацией Общество с ограниченной ответственностью

Коммерческий банк “Востокбизнесбанк” обеспечить передачу бухгалтерской и иной документации, печатей и штампов, материальных и иных ценностей должника конкурсному управляющему в сроки, установленные статьей 31 Федерального закона “О несостоятельности (банкротстве) кредитных организаций”.

3. Руководителям территориальных учреждений Банка России довести в установленном порядке содержание настоящего приказа до сведения всех кредитных организаций, расположенных на подведомственной территории.

4. Департаменту внешних и общественных связей Банка России опубликовать настоящий приказ в “Вестнике Банка России” в десятидневный срок с момента принятия и дать для средств массовой информации соответствующее сообщение.

**ПЕРВЫЙ
ЗАМЕСТИТЕЛЬ
ПРЕДСЕДАТЕЛЯ
БАНКА РОССИИ,
ПРЕДСЕДАТЕЛЬ
КОМИТЕТА
БАНКОВСКОГО
НАДЗОРА**

Г.Г. МЕЛИКЬЯН

СООБЩЕНИЕ

о признании несостоявшимся выпуска ценных бумаг ОАО АКБ “Пробизнесбанк”

Департамент лицензирования деятельности и финансового оздоровления кредитных организаций Банка России 6 июня 2011 года принял решение о признании выпуска обыкновенных бездокументарных именных акций АКЦИОНЕРНОГО КОММЕРЧЕСКОГО БАНКА “ПРОБИЗНЕСБАНК” (ОТКРЫТОЕ АКЦИОНЕРНОЕ ОБЩЕСТВО) ОАО АКБ “Пробизнесбанк”, индивидуальный государственный регистрационный номер 10102412В008D от 5 мая 2010 года, несостоявшимся.

Основание: неразмещение эмитентом в ходе эмиссии ни одной ценной бумаги выпуска.

СООБЩЕНИЕ

об аннулировании государственной регистрации выпуска ценных бумаг ОАО АКБ “Пробизнесбанк”

В соответствии с решением Департамента лицензирования деятельности и финансового оздоровления кредитных организаций Банка России 6 июня 2011 года о признании несостоявшимся выпуска обыкновенных бездокументарных именных акций АКЦИОНЕРНОГО КОММЕРЧЕСКОГО БАНКА “ПРОБИЗНЕСБАНК” (ОТКРЫТОЕ АКЦИОНЕРНОЕ ОБЩЕСТВО) ОАО АКБ “Пробизнесбанк”, индивидуальный государственный регистрационный номер 10102412В008D от 5 мая 2010 года, аннулировать его государственную регистрацию.

Основание: неразмещение эмитентом в ходе эмиссии ни одной ценной бумаги выпуска.

С даты предварительного уведомления эмитента, организаторов торговли об аннулировании государственной регистрации выпуска ценных бумаг запрещаются совершение сделок с этими ценными бумагами, реклама ценных бумаг этого выпуска, публичное объявление цен их покупки и (или) предложения.

Обязанность по уведомлению распространителей рекламы ценных бумаг, государственная регистрация выпуска которых аннулирована, возлагается на эмитента этих ценных бумаг.

ОБЪЯВЛЕНИЕ

о банкротстве АКБ “Мультибанк” ОАО

Решением Арбитражного суда г. Москвы, резолютивная часть которого объявлена 12 мая 2011 года, по делу № А40-27257/11-101-149 Акционерный Коммерческий Банк “Мультибанк” Открытое Акционерное Общество АКБ “Мультибанк” ОАО, ИНН 7710106861, ОГРН 1027739325448, зарегистрированный по адресу: 115114, г. Москва, ул. Кожевническая, 14, корп. 1, стр. 2, признан несостоятельным (банкротом), в отношении него открыто конкурсное производство в соответствии с Федеральным законом “О несостоятельности (банкротстве) кредитных организаций”.

Функции конкурсного управляющего возложены на государственную корпорацию “Агентство по страхованию вкладов”, расположенную по адресу: 109240, г. Москва, Верхний Таганский тупик, 4.

Требования кредиторов с приложением подлинных документов либо их надлежащим образом заверенных копий, подтверждающих обоснованность этих требований, или вступивших в законную силу судебных актов направляются представителю конкурсного управляющего по адресу: 115088, г. Москва, а/я 40.

Реестр требований кредиторов подлежит закрытию по истечении 60 дней с даты первого опубликования настоящего сообщения в газете “Коммерсантъ” или в “Вестнике Банка России”.

Участниками первого собрания кредиторов являются кредиторы, предъявившие свои требования в течение 30 календарных дней со дня опубликования сведений о признании кредитной организации банкротом и об открытии конкурсного производства, а также в период деятельности временной администрации, назначенной Банком России, чьи требования установлены конкурсным управляющим. Датой предъявления требования является дата его получения представителем конкурсного управляющего.

При предъявлении требований кредитор обязан указать наряду с существом предъявляемых требований сведения о себе, в том числе: фамилию, имя, отчество, дату рождения, реквизиты документа, удостоверяющего личность, и почтовый адрес для направления корреспонденции (для физического лица), наименование, место нахождения (для юридического лица), контактный телефон, а также банковские реквизиты счета, открытого на имя кредитора в одном из банков Российской Федерации (при его наличии), на который могут перечисляться денежные средства в рамках расчетов с кредиторами в ходе конкурсного производства.

Владельцам имущества, находящегося на хранении в АКБ “Мультибанк” ОАО, предлагается обратиться за его истребованием к представителю конкурсного управляющего по адресу: 115088, г. Москва, а/я 40.

Более подробную информацию о ходе конкурсного производства можно получить по телефону “горячей линии” 8-800-200-08-05 или направив запрос на электронную почту: credit@asv.org.ru.

ОБЪЯВЛЕНИЕ

об изменении местонахождения представителя конкурсного управляющего ЗАО “Банк ВЕФК – Урал”

Государственная корпорация “Агентство по страхованию вкладов”, являющаяся в соответствии с решением Арбитражного суда Свердловской области от 27 марта 2009 г. по делу № А60-5950/2009-С11 конкурсным управляющим Закрытого акционерного общества “Банк Восточно-европейской финансовой корпорации — Урал” ЗАО “Банк ВЕФК — Урал” (ОГРН 102660000338, ИНН 6608007402), сообщает об изменении местонахождения представителя конкурсного управляющего с 1 июня 2011 года.

Новый адрес местонахождения представителя конкурсного управляющего и адрес для направления почтовой корреспонденции, в том числе требований кредиторов: 620014, г. Екатеринбург, ул. Юмашева, 7.

ОБЪЯВЛЕНИЕ

об изменении местонахождения представителя конкурсного управляющего ООО КБ “Универсал”

Государственная корпорация “Агентство по страхованию вкладов”, являющаяся в соответствии с решением Арбитражного суда Свердловской области от 16 декабря 2009 г. по делу № А60-53756/2009-С11 конкурсным управляющим Общества с ограниченной ответственностью Коммерческий Банк “Универсал” ООО КБ “Универсал” (ОГРН 1026600001108, ИНН 6625006920), сообщает об изменении местонахождения представителя конкурсного управляющего с 1 июня 2011 года.

Новый адрес местонахождения представителя конкурсного управляющего и адрес для направления почтовой корреспонденции, в том числе требований кредиторов: 620014, г. Екатеринбург, ул. Юмашева, 7.

ОБЪЯВЛЕНИЕ

об изменении местонахождения представителя конкурсного управляющего ОАО “Востоккредитбанк”

Государственная корпорация “Агентство по страхованию вкладов”, являющаяся в соответствии с решением Арбитражного суда Амурской области от 1 февраля 2011 г. по делу № А04-5707/2010 конкурсным управляющим Открытого акционерного общества “Востоккредитбанк” ОАО “Востоккредитбанк”, сообщает об изменении местонахождения представителя конкурсного управляющего с 1 июня 2011 года.

Новый адрес местонахождения представителя конкурсного управляющего и адрес для приема почтовой корреспонденции, в том числе требований кредиторов: 675000, Амурская обл., г. Благовещенск, ул. Амурская, 229/1 (телефоны для справок: 8-800-200-08-05, 8-4162-37-27-80).

СООБЩЕНИЕ

о государственной регистрации кредитной организации в связи с ее ликвидацией

По сообщению Управления ФНС России по г. Москве, в единый государственный реестр юридических лиц внесена запись от 18.05.2011 за № 2117711011780 о государственной регистрации кредитной организации Открытое Акционерное Общество “Банк Китеж” ОАО “Банк Китеж” (основной государственный регистрационный номер 1027744005563) в связи с ее ликвидацией.

На основании данного сообщения, а также в соответствии с приказом Банка России от 05.05.2011 № ОД-343 в Книгу государственной регистрации кредитных организаций внесена запись о ликвидации кредитной организации Открытое Акционерное Общество “Банк Китеж” ОАО “Банк Китеж” (регистрационный номер Банка России 3208, ранее присвоенный Банком России при регистрации создаваемого юридического лица).

СООБЩЕНИЕ**об итогах проведения ломбардного кредитного аукциона**

Департамент внешних и общественных связей Банка России сообщает, что 31 мая 2011 года Центральный банк Российской Федерации провел ломбардный кредитный аукцион по американскому способу со сроком кредита 1 неделя (7 календарных дней), дата предоставления ломбардного кредита Банка России по итогам аукциона — 1 июня 2011 года, дата погашения ломбардного кредита и уплаты процентов по нему — 8 июня 2011 года.

По итогам аукциона со сроком предоставления денежных средств 1 неделя (7 календарных дней) установлена ставка отсечения в размере 5,5 процента годовых.

Средневзвешенная процентная ставка — 5,5 процента годовых.

31.05.2011 г.

СООБЩЕНИЕ**об итогах проведения депозитного аукциона**

Департамент внешних и общественных связей Банка России сообщает, что 2 июня 2011 года Центральный банк Российской Федерации в соответствии со ст. 46 Федерального закона от 10.07.2002 № 86-ФЗ “О Центральном банке Российской Федерации (Банке России)” и Положением Банка России от 05.11.2002 № 203-П “О порядке проведения Центральным банком Российской Федерации депозитных операций с кредитными организациями в валюте Российской Федерации” провел депозитный аукцион, в том числе с использованием системы “Рейтерс-Дилинг”, Системы электронных торгов ЗАО ММВБ и путем оформления Договоров-Заявок, со сроком привлечения средств в депозит 1 месяц (дата привлечения средств в депозит — 3 июня 2011 года, дата возврата депозита и уплаты процентов — 1 июля 2011 года).

В аукционе приняли участие 56 кредитных организаций — резидентов из 32 регионов.

На аукцион банками были поданы заявки с предложением процентных ставок в диапазоне от 3,35 до 5,5 процента годовых.

Центральным банком Российской Федерации установлена ставка отсечения в размере 3,6 процента годовых.

Средневзвешенная процентная ставка — 3,58 процента годовых.

2.06.2011 г.

Условия проведения Банком России операций по предоставлению кредитным организациям обеспеченных кредитов Банка России

31 мая 2011 года

Вид кредитов	Предоставляемые на	Срок кредитования	Ставка (в % годовых)
Кредиты, обеспеченные залогом ценных бумаг	корреспондентские счета (субсчета), открытые в подразделениях расчетной сети Банка России, и корреспондентские счета, открытые в уполномоченной расчетной НКО ЗАО НРД	1 календарный день	6,75
		7 календарных дней	6,75
Кредиты, обеспеченные активами или поручительствами	корреспондентские счета (субсчета), открытые в подразделениях расчетной сети Банка России	до 90 календарных дней	7,25

Время приема заявлений кредитных организаций*: с 9.00 до 15.45.

Время приема заявлений кредитных организаций с использованием Системы электронных торгов ЗАО ММВБ**:

сессия 1 — с 11.00 до 12.00;

сессия 2 — с 14.00 до 15.00.

1 июня 2011 года

Вид кредитов	Предоставляемые на	Срок кредитования	Ставка (в % годовых)
Кредиты, обеспеченные залогом ценных бумаг	корреспондентские счета (субсчета), открытые в подразделениях расчетной сети Банка России, и корреспондентские счета, открытые в уполномоченной расчетной НКО ЗАО НРД	1 календарный день	6,75
		7 календарных дней	6,75
Кредиты, обеспеченные активами или поручительствами	корреспондентские счета (субсчета), открытые в подразделениях расчетной сети Банка России	до 90 календарных дней	7,25

Время приема заявлений кредитных организаций*: с 9.00 до 17.00.

Время приема заявлений кредитных организаций с использованием Системы электронных торгов ЗАО ММВБ**:

сессия 1 — с 11.00 до 12.00;

сессия 2 — с 15.00 до 17.00.

2 июня 2011 года

Вид кредитов	Предоставляемые на	Срок кредитования	Ставка (в % годовых)
Кредиты, обеспеченные залогом ценных бумаг	корреспондентские счета (субсчета), открытые в подразделениях расчетной сети Банка России, и корреспондентские счета, открытые в уполномоченной расчетной НКО ЗАО НРД	1 календарный день	6,75
		7 календарных дней	6,75
Кредиты, обеспеченные активами или поручительствами	корреспондентские счета (субсчета), открытые в подразделениях расчетной сети Банка России	до 90 календарных дней	7,25

Время приема заявлений кредитных организаций*: с 9.00 до 17.00.

Время приема заявлений кредитных организаций с использованием Системы электронных торгов ЗАО ММВБ**:

сессия 1 — с 11.00 до 12.00;

сессия 2 — с 15.00 до 17.00.

* По местному времени.

** По московскому времени.

3 июня 2011 года

Вид кредитов	Предоставляемые на	Срок кредитования	Ставка (в % годовых)
Кредиты, обеспеченные залогом ценных бумаг	корреспондентские счета (субсчета), открытые в подразделениях расчетной сети Банка России, и корреспондентские счета, открытые в уполномоченной расчетной НКО ЗАО НРД	1 календарный день	6,75
		7 календарных дней	6,75
Кредиты, обеспеченные активами или поручительствами	корреспондентские счета (субсчета), открытые в подразделениях расчетной сети Банка России	до 90 календарных дней	7,25

Время приема заявлений кредитных организаций*: с 9.00 до 15.45.

Время приема заявлений кредитных организаций с использованием Системы электронных торгов ЗАО ММВБ**:

сессия 1 — с 11.00 до 12.00;

сессия 2 — с 15.00 до 16.00.

6 июня 2011 года

Вид кредитов	Предоставляемые на	Срок кредитования	Ставка (в % годовых)
Кредиты, обеспеченные залогом ценных бумаг	корреспондентские счета (субсчета), открытые в подразделениях расчетной сети Банка России, и корреспондентские счета, открытые в уполномоченной расчетной НКО ЗАО НРД	1 календарный день	6,75
		7 календарных дней	6,75
Кредиты, обеспеченные активами или поручительствами	корреспондентские счета (субсчета), открытые в подразделениях расчетной сети Банка России	до 90 календарных дней	7,25

Время приема заявлений кредитных организаций*: с 9.00 до 17.00.

Время приема заявлений кредитных организаций с использованием Системы электронных торгов ЗАО ММВБ**:

сессия 1 — с 11.00 до 12.00;

сессия 2 — с 15.00 до 17.00.

* По местному времени.

** По московскому времени.

Условия проведения Банком России операций по привлечению денежных средств кредитных организаций в валюте Российской Федерации в депозиты, открываемые в Банке России, на стандартных условиях по фиксированным процентным ставкам

Дата	Наименование стандартного условия	Дата размещения денежных средств в депозит	Дата возврата депозита и уплаты процентов	Ставка, % годовых	Время приема обращений (заявок) кредитных организаций*		
					с использованием системы "Рейтерс-Дилинг"	с использованием Системы электронных торгов ЗАО ММВБ	
						сессия 1	сессия 2
30.05.2011	"овернайт"	30.05.2011	31.05.2011	3,25	с 11.00 до 17.00	с 11.00 до 12.00	с 15.00 до 17.00
	"том-некст"	31.05.2011	01.06.2011	3,25	с 11.00 до 15.00	с 11.00 до 12.00	с 15.00 до 17.00
	"спот-некст"	01.06.2011	02.06.2011	3,25	с 11.00 до 15.00	с 11.00 до 12.00	с 15.00 до 17.00
	"1 неделя"	30.05.2011	06.06.2011	3,25	с 11.00 до 15.00	с 11.00 до 12.00	с 15.00 до 17.00
	"спот-неделя"	01.06.2011	08.06.2011	3,25	с 11.00 до 15.00	с 11.00 до 12.00	с 15.00 до 17.00
	"до востребования"	30.05.2011		3,25	с 11.00 до 15.00	с 11.00 до 12.00	с 15.00 до 17.00
31.05.2011	"овернайт"	31.05.2011	01.06.2011	3,5	с 11.00 до 17.00	с 11.00 до 12.00	с 14.00 до 15.00
	"том-некст"	01.06.2011	02.06.2011	3,5	с 11.00 до 15.00	с 11.00 до 12.00	с 14.00 до 15.00
	"спот-некст"	02.06.2011	03.06.2011	3,5	с 11.00 до 15.00	с 11.00 до 12.00	с 14.00 до 15.00
	"1 неделя"	31.05.2011	07.06.2011	3,5	с 11.00 до 15.00	с 11.00 до 12.00	с 14.00 до 15.00
	"спот-неделя"	02.06.2011	09.06.2011	3,5	с 11.00 до 15.00	с 11.00 до 12.00	с 14.00 до 15.00
	"до востребования"	31.05.2011		3,5	с 11.00 до 15.00	с 11.00 до 12.00	с 14.00 до 15.00
01.06.2011	"овернайт"	01.06.2011	02.06.2011	3,5	с 11.00 до 17.00	с 11.00 до 12.00	с 15.00 до 17.00
	"том-некст"	02.06.2011	03.06.2011	3,5	с 11.00 до 15.00	с 11.00 до 12.00	с 15.00 до 17.00
	"спот-некст"	03.06.2011	06.06.2011	3,5	с 11.00 до 15.00	с 11.00 до 12.00	с 15.00 до 17.00
	"1 неделя"	01.06.2011	08.06.2011	3,5	с 11.00 до 15.00	с 11.00 до 12.00	с 15.00 до 17.00
	"спот-неделя"	03.06.2011	10.06.2011	3,5	с 11.00 до 15.00	с 11.00 до 12.00	с 15.00 до 17.00
	"до востребования"	01.06.2011		3,5	с 11.00 до 15.00	с 11.00 до 12.00	с 15.00 до 17.00
02.06.2011	"овернайт"	02.06.2011	03.06.2011	3,5	с 13.00 до 17.00	с 11.00 до 12.00	с 15.00 до 17.00
	"том-некст"	03.06.2011	06.06.2011	3,5	с 13.00 до 15.00	с 11.00 до 12.00	с 15.00 до 17.00
	"спот-некст"	06.06.2011	07.06.2011	3,5	с 13.00 до 15.00	с 11.00 до 12.00	с 15.00 до 17.00
	"1 неделя"	02.06.2011	09.06.2011	3,5	с 13.00 до 15.00	с 11.00 до 12.00	с 15.00 до 17.00
	"спот-неделя"	06.06.2011	14.06.2011	3,5	с 13.00 до 15.00	с 11.00 до 12.00	с 15.00 до 17.00
	"до востребования"	02.06.2011		3,5	с 13.00 до 15.00	с 11.00 до 12.00	с 15.00 до 17.00
03.06.2011	"овернайт"	03.06.2011	06.06.2011	3,5	с 11.00 до 16.00	с 11.00 до 12.00	с 15.00 до 16.00
	"том-некст"	06.06.2011	07.06.2011	3,5	с 11.00 до 15.00	с 11.00 до 12.00	с 15.00 до 16.00
	"спот-некст"	07.06.2011	08.06.2011	3,5	с 11.00 до 15.00	с 11.00 до 12.00	с 15.00 до 16.00
	"1 неделя"	03.06.2011	10.06.2011	3,5	с 11.00 до 15.00	с 11.00 до 12.00	с 15.00 до 16.00
	"спот-неделя"	07.06.2011	14.06.2011	3,5	с 11.00 до 15.00	с 11.00 до 12.00	с 15.00 до 16.00
	"до востребования"	03.06.2011		3,5	с 11.00 до 15.00	с 11.00 до 12.00	с 15.00 до 16.00

Минимальная сумма, принимаемая Банком России в депозит:
с использованием системы "Рейтерс-Дилинг"
с использованием Системы электронных торгов ЗАО ММВБ

100 млн. рублей;
1 млн. рублей.

* По московскому времени.

Показатели ставок межбанковского рынка,
рассчитываемые Центральным банком Российской Федерации
на основе ставок кредитных организаций
30 мая – 3 июня 2011 года

ОБЪЯВЛЕННЫЕ СТАВКИ ПО ПРИВЛЕЧЕНИЮ КРЕДИТОВ (MIBID – Moscow Interbank Bid)

Российский рубль (в процентах годовых)

Срок кредита	Дата					Средняя за период	
	30.05.2011	31.05.2011	1.06.2011	2.06.2011	3.06.2011	значение	изменение*
1 день	3,77	3,71	3,53	3,41	3,34	3,55	0,32
От 2 до 7 дней	3,61	3,57	3,54	3,49	3,43	3,53	0,27
От 8 до 30 дней	3,57	3,61	3,59	3,59	3,60	3,59	0,18
От 31 до 90 дней	3,85	3,83	3,83	3,82	3,84	3,83	0,12
От 91 до 180 дней	4,23	4,26	4,24	4,26	4,27	4,25	0,07
От 181 дня до 1 года	4,81	4,82	4,81	4,82	4,82	4,82	0,02

ОБЪЯВЛЕННЫЕ СТАВКИ ПО ПРЕДОСТАВЛЕНИЮ КРЕДИТОВ (MIBOR – Moscow Interbank Offered Rate)

Российский рубль (в процентах годовых)

Срок кредита	Дата					Средняя за период	
	30.05.2011	31.05.2011	1.06.2011	2.06.2011	3.06.2011	значение	изменение*
1 день	4,51	4,43	4,26	4,08	4,04	4,26	0,40
От 2 до 7 дней	4,49	4,41	4,36	4,28	4,18	4,34	0,38
От 8 до 30 дней	4,40	4,43	4,45	4,43	4,44	4,43	0,18
От 31 до 90 дней	4,62	4,71	4,71	4,67	4,69	4,68	0,12
От 91 до 180 дней	5,06	5,14	5,15	5,15	5,16	5,13	0,08
От 181 дня до 1 года	6,15	6,14	6,15	6,15	6,14	6,14	-0,01

ФАКТИЧЕСКИЕ СТАВКИ ПО ПРЕДОСТАВЛЕННЫМ КРЕДИТАМ (MIACR – Moscow Interbank Actual Credit Rate)

Российский рубль (в процентах годовых)

Срок кредита	Дата					Средняя за период**	
	27.05.2011	30.05.2011	31.05.2011	1.06.2011	2.06.2011	значение	изменение
1 день	4,65	4,28	4,09	3,77	3,73	4,17	0,43
От 2 до 7 дней	4,85	5,91	5,10	4,26	4,00	4,80	0,96
От 8 до 30 дней		7,00	5,00	4,25	4,72	4,41	-1,27
От 31 до 90 дней	3,94	4,75	5,69		4,19	4,41	0,23
От 91 до 180 дней					4,00	4,00	-1,20
От 181 дня до 1 года					8,00	8,00	1,99

ФАКТИЧЕСКИЕ СТАВКИ ПО ПРЕДОСТАВЛЕННЫМ КРЕДИТАМ (MIACR-IG – Moscow Interbank Actual Credit Rate – Investment Grade)

Российский рубль (в процентах годовых)

Срок кредита	Дата					Средняя за период**	
	27.05.2011	30.05.2011	31.05.2011	1.06.2011	2.06.2011	значение	изменение
1 день	4,59	4,07	3,92	3,73	3,62	4,07	0,41
От 2 до 7 дней							
От 8 до 30 дней				4,00		4,00	
От 31 до 90 дней	3,90	4,50				4,05	
От 91 до 180 дней							
От 181 дня до 1 года							

* По сравнению с периодом с 23.05.2011 по 27.05.2011, в процентных пунктах.

** Ставки рассчитываются как средневзвешенные по объемам фактических сделок по предоставлению межбанковских кредитов кредитными организациями; изменение по сравнению с периодом с 20.05.2011 по 26.05.2011, в процентных пунктах.

Материал
подготовлен
Департаментом
исследований
и информации

Комментарий

Данные по ставкам межбанковского кредитного рынка (MIBID, MIBOR, MIACR и MIACR-IG) рассчитываются на основе данных отчетности кредитных организаций — крупнейших участников российского денежного рынка в соответствии с Указанием Банка России № 2332-У от 12 ноября 2009 года.

Средняя заявляемая ставка привлечения межбанковских кредитов MIBID рассчитывается как среднее арифметическое из заявляемых ставок привлечения МБК по отдельным банкам по каждому сроку. Средняя заявляемая ставка размещения межбанковских кредитов MIBOR рассчитывается как среднее арифметическое из заявляемых ставок размещения МБК по отдельным банкам по каждому сроку. Из базы расчета ставок MIBID и MIBOR исключаются наибольшие ставки (10% от общего количества ставок) и наименьшие ставки (10% от общего количества ставок).

Средняя фактическая ставка по размещенным отчитывающимися банками межбанковским кредитам MIACR рассчитывается как средняя взвешенная по объему предоставленных кредитов (с исключением двойного счета) по каждому сроку. Средняя фактическая ставка по кредитам, которые отчитывающиеся банки разместили в российских банках, имеющих кредитный рейтинг не ниже инвестиционного (Baa3 по оценке агентства Moody's, BBB– по оценке агентств Fitch и Standard & Poor's), MIACR-IG рассчитывается как средняя взвешенная по объему кредитов, предоставленных названной группе банков (с исключением двойного счета) по каждому сроку. Из расчета ставок MIACR и MIACR-IG исключаются сделки с наибольшими ставками (10% от общего объема операций) и сделки с наименьшими ставками (10% от общего объема операций).

ДАННЫЕ О СТАВКАХ ФИНАНСОВОГО РЫНКА*

	2009 г.	2009 г.				2010 г.	2010 г.				2011 г.
		I кв.	II кв.	III кв.	IV кв.		I кв.	II кв.	III кв.	IV кв.	
Межбанковская ставка ¹	7,8	11,4	7,5	6,8	5,4	3,1	3,8	2,9	2,6	3,0	2,9
Доходность ГКО ²	–	–	–	–	–	–	–	–	–	–	–
Доходность ОБР ³	8,6	9,6	9,0	8,4	7,3	4,3	5,3	4,2	3,8	3,7	3,5
Депозитная ставка ⁴	8,6	7,8	8,7	9,0	8,7	6,0	7,4	6,2	5,4	5,0	4,4
Депозитная ставка, кроме депозитов "до востребования"	10,4	10,0	10,8	10,7	10,2	6,8	8,5	7,1	6,0	5,6	5,3
Ставка по кредитам ⁵	15,3	16,6	15,8	14,9	13,9	10,8	12,8	11,4	10,0	9,1	8,7

	2010 г.								2011 г.				
	май	июнь	июль	август	сентябрь	октябрь	ноябрь	декабрь	январь	февраль	март	апрель	май
Межбанковская ставка ¹	2,8	2,6	2,6	2,6	2,6	2,7	3,2	3,0	2,7	2,8	3,1	3,3	3,8
Доходность ГКО ²	–	–	–	–	–	–	–	–	–	–	–	–	–
Доходность ОБР ³	4,4	4,0	4,0	3,8	3,7	3,7	3,7	3,7	3,4	3,5	3,5	3,4	3,7
Депозитная ставка ⁴	6,2	5,8	5,6	5,4	5,1	5,0	5,0	4,9	4,5	4,4	4,2	4,1	н.д.
Депозитная ставка, кроме депозитов "до востребования"	7,0	6,6	6,4	6,1	5,7	5,6	5,6	5,5	5,4	5,3	5,2	5,1	н.д.
Ставка по кредитам ⁵	11,3	11,4	10,5	10,0	9,7	8,9	9,1	9,1	8,6	8,7	8,7	8,4	н.д.

Материал
подготовлен
Департаментом
исследований
и информации

¹ Межбанковская ставка – средневзвешенная ставка по однодневным межбанковским кредитам на московском рынке в рублях.

² Доходность ГКО – средневзвешенная по объемам и срокам в обращении доходность ГКО со сроком погашения не более 90 дней.

³ Доходность ОБР – средневзвешенная по объемам и срокам в обращении доходность.

⁴ Депозитная ставка – средневзвешенная ставка по рублевым депозитам физических лиц в кредитных организациях сроком до 1 года.

⁵ Ставка по кредитам – средневзвешенная ставка по рублевым кредитам нефинансовым организациям сроком до 1 года.

Годовые и квартальные ставки рассчитываются как среднеарифметические на основе ежемесячных данных.

* Данные приведены по состоянию на 3 июня 2011 года.

Данные о средних процентных ставках кредитных организаций России по краткосрочным кредитам в долларах США и евро*

(% годовых)

	В долларах США		В евро	
	по кредитам физическим лицам	по кредитам нефинансовым организациям	по кредитам физическим лицам	по кредитам нефинансовым организациям
2008 год				
январь	14,1	8,2	12,5	8,8
февраль	13,5	8,0	11,0	8,7
март	13,0	8,2	13,0	8,8
апрель	13,6	7,9	10,7	9,0
май	13,4	7,5	13,1	8,6
июнь	14,6	8,5	12,9	8,6
июль	14,0	8,7	12,2	8,9
август	14,9	9,1	11,8	9,5
сентябрь	12,3	8,9	13,3	10,2
октябрь	14,6	11,2	11,8	11,4
ноябрь	16,6	10,8	13,6	12,0
декабрь	16,6	10,7	14,4	11,2
2009 год				
январь	15,4	10,0	14,5	11,6
февраль	14,4	11,0	13,9	13,5
март	16,4	11,1	15,1	11,9
апрель	15,1	11,0	14,7	7,0
май	14,9	9,8	14,0	11,8
июнь	15,4	9,5	14,3	10,9
июль	14,6	10,2	13,7	11,5
август	14,5	10,4	17,2	12,7
сентябрь	15,9	9,5	13,0	12,2
октябрь	14,6	9,6	16,3	10,6
ноябрь	13,7	9,4	16,5	9,1
декабрь	14,7	9,0	15,6	11,0
2010 год				
январь	16,0	8,5	13,1	10,7
февраль	15,3	8,4	14,0	7,6
март	14,3	7,9	14,3	5,6
апрель	12,5	8,5	14,3	8,2
май	13,0	6,5	13,2	2,4
июнь	13,5	7,6	13,0	9,7
июль	12,4	6,8	12,9	9,2
август	13,0	6,8	13,2	9,4
сентябрь	12,1	7,2	12,6	9,8
октябрь	13,1	6,1	14,7	5,9
ноябрь	10,6	6,0	12,7	8,7
декабрь	10,7	6,2	12,5	7,7
2011 год				
январь	12,4	5,7	13,7	8,1
февраль	12,2	6,5	12,9	8,5
март	13,9	6,5	11,9	8,4
апрель	13,3	4,0	12,2	7,3

Материал
подготовлен
Департаментом
исследований
и информации

* Данные приведены по состоянию на 3 июня 2011 года.

ВАЛЮТНЫЙ РЫНОК**Официальные курсы иностранных валют, устанавливаемые Банком России
(российских рублей за единицу иностранной валюты)¹**

	Дата				
	31.05	1.06	2.06	3.06	4.06
1 австралийский доллар	30,0277	29,9335	30,0546	29,8141	29,7009
1 азербайджанский манат	35,5477	35,4453	35,4297	35,5276	35,3162
1000 армянских драмов	74,7995	74,5650	74,5322	74,7286	74,2841
10 000 белорусских рублей	56,8995	56,2083	56,2627	56,4110	55,9516
1 болгарский лев	20,4954	20,5996	20,6438	20,6160	20,6146
1 бразильский реал	17,6033	17,6144	17,7014	17,5999	17,6940
100 венгерских форинтов	14,9619	15,1111	15,1647	15,1484	15,1982
1000 вон Республики Корея	25,9857	25,9283	26,0242	25,9407	25,8139
10 датских крон	53,7587	54,0404	54,1631	54,0869	54,0854
1 доллар США	28,0685	27,9805	27,9682	28,0419	27,8751
1 евро	40,0594	40,2444	40,3497	40,3074	40,3436
100 индийских рупий	62,2707	62,1375	62,3125	62,4194	62,0895
100 казахских тенге	19,3189	19,2405	19,2380	19,2715	19,1476
1 канадский доллар	28,7617	28,8221	28,9107	28,6317	28,4876
100 киргизских сомов	61,4215	61,2289	61,2020	61,9160	61,5536
10 китайских юаней	43,2955	43,1844	43,1701	43,2565	43,0178
1 латвийский лат	56,4986	56,7786	56,9153	56,8340	56,8300
1 литовский лит	11,6081	11,6712	11,6934	11,6783	11,6784
10 молдавских леев	24,1138	23,9980	23,9659	24,0548	23,9796
10 новых румынских леев	97,2912	97,7963	97,8285	97,4997	97,6429
10 новых туркменских манатов	98,3548	98,0465	98,0137	98,2719	97,6874
10 норвежских крон	51,6202	52,0577	52,2077	51,7665	51,7970
1 польский злотый	10,0850	10,1840	10,2178	10,1487	10,1946
1 СДР (специальные права заимствования)	44,7126	44,5724	44,7707	44,8609	44,7050
1 сингапурский доллар	22,7423	22,7207	22,7347	22,6693	22,5965
10 таджикских сомони	61,5983	61,3244	61,2827	61,0522	60,6891
1 турецкая лира	17,5209	17,5636	17,5757	17,5811	17,5591
1000 узбекских сумов	16,4936	16,4419	16,4347	16,4780	16,3800
10 украинских гривен	35,1934	35,0655	35,0479	35,1182	34,8940
1 фунт стерлингов Соединенного Королевства	46,2344	46,2518	46,0888	45,7588	45,5591
10 чешских крон	16,3484	16,4615	16,4601	16,4084	16,4756
10 шведских крон	45,0198	45,3647	45,4649	44,9209	44,8427
1 швейцарский франк	32,9018	32,8718	32,8728	33,2171	33,0509
10 южноафриканских рэндов	40,5726	40,6687	41,2571	41,1709	41,5736
100 японских иен	34,7168	34,2604	34,3337	34,6796	34,5523

¹ Курсы установлены без обязательств Банка России покупать или продавать указанные валюты по данному курсу.

ПОКАЗАТЕЛИ БИРЖЕВЫХ ТОРГОВ ЗА ПЕРИОД С 30 МАЯ ПО 3 ИЮНЯ 2011 ГОДА

Средневзвешенный курс и объемы биржевых торгов

Дата	Единая торговая сессия							
	доллар США				евро			
	с расчетами "сегодня"		с расчетами "завтра"		с расчетами "сегодня"		с расчетами "завтра"	
	средневзвешенный курс (руб./долл.)	объем (млн. долл.)	средневзвешенный курс (руб./долл.)	объем (млн. долл.)	средневзвешенный курс (руб./евро)	объем (млн. евро)	средневзвешенный курс (руб./евро)	объем (млн. евро)
30.05.2011	28,1106		28,0609	2238,037	40,0648	118,566	40,0847	160,436
31.05.2011	27,9746	1702,435	27,9773	4243,593	40,2758	137,091	40,2945	185,041
1.06.2011	27,9718	997,348	27,9610	3598,176	40,3370	123,816	40,3121	212,050
2.06.2011	28,0096	1111,685	27,9850	3060,027	40,3440	126,104	40,3622	168,071
3.06.2011	27,8755	1066,382	27,8909	3181,297	40,3615	134,113	40,3923	253,224

Материал подготовлен Департаментом обеспечения и контроля операций на финансовых рынках

Курс доллара и объемы биржевых торгов по доллару США



Средневзвешенный курс и объемы торгов ETC по евро



РЫНОК ДРАГОЦЕННЫХ МЕТАЛЛОВ

Динамика учетных цен на драгоценные металлы (руб./грамм)

Дата*	Золото	Серебро	Платина	Палладий
31.05.2011	1383,41	34,01	1611,73	683,13
1.06.2011	1382,67	33,91	1638,16	697,18
2.06.2011	1377,80	34,75	1635,64	695,08
3.06.2011	1389,09	34,21	1639,05	695,11
4.06.2011	1372,09	33,36	1627,51	691,87

* Дата вступления в силу значений учетных цен.

РЫНОК ГКО–ОФЗ–ОБР

СПИСОК ДИЛЕРОВ НА РЫНКЕ ОБЛИГАЦИЙ ПО СОСТОЯНИЮ НА 1 ИЮНЯ 2011 ГОДА

Наименование организации	Рег. №
1. ЗАО ЮНИКРЕДИТ БАНК	1
2. БАНК "КРЕДИТ-МОСКВА" (ОАО)	5
3. ОАО КБ "СТРОЙКРЕДИТ"	18
4. ОАО БАНК АВБ	23
5. ОАО БАНК "АЛЕКСАНДРОВСКИЙ"	53
6. ОАО МАБ "ТЕМПБАНК"	55
7. ООО КБ "КОЛЬЦО УРАЛА"	65
8. АКБ "ЭНЕРГОБАНК" (ОАО)	67
9. МОРСКОЙ БАНК (ОАО)	77
10. АКБ "ИНВЕСТБАНК" (ОАО)	107
11. ЗАО АКБ "ЦЕНТРОКРЕДИТ"	121
12. ОАО "БАЛТИЙСКИЙ БАНК"	128
13. ОАО "МБСП"	197
14. ЗАО АКБ "ЭКСПРЕСС-КРЕДИТ"	210
15. ОАО АКБ "УРАЛ ФД"	249
16. ОАО "ГУТА-БАНК"	256
17. ООО "ХКФ БАНК"	316
18. ОАО "МДМ БАНК"	323
19. ОАО "БАНК РОССИЙСКИЙ КРЕДИТ"	324
20. ОАО "АБ "РОССИЯ"	328
21. ГПБ (ОАО)	354
22. БАНК "НОВЫЙ СИМВОЛ" (ЗАО)	370
23. ОАО "НОМОС-БАНК — СИБИРЬ"	410
24. ОАО "УБРИР"	429
25. ОАО "БАНК "САНКТ-ПЕТЕРБУРГ"	436
26. АКБ "КРЫЛОВСКИЙ" (ОАО)	456
27. ОАО "ЧЕЛИНДБАНК"	485
28. ОАО "ЧЕЛЯБИИНВЕСТБАНК"	493
29. ОАО "АБ ФИНАНС БАНК"	514
30. ОАО КБ "ФЛОРА-МОСКВА"	533
31. ОАО "НОМОС-РЕГИОБАНК"	539
32. ОАО "КАМЧАТКОМАГРОПРОМБАНК"	545
33. ОАО КБ "СОЛИДАРНОСТЬ"	554
34. ОАО КБ "АКЦЕПТ"	567
35. ЗАО АБ "КАПИТАЛ"	575
36. ЗАО "СНГБ"	588
37. АБ "ИНТЕРПРОГРЕССБАНК" (ЗАО)	600
38. АКБ "ПЕРВЫЙ ИНВЕСТИЦИОННЫЙ" (ЗАО)	604
39. АБ "АСПЕКТ" (ЗАО)	608
40. ОАО "СКБ-БАНК"	705
41. ОАО "ТВЕРЬУНИВЕРСАЛБАНК"	777
42. НКБ "НЕРЮНГРИБАНК" (ООО)	825

Материал
подготовлен
Департаментом
обеспечения
и контроля
операций
на финансовых
рынках

43. ОАО "ДАЛЬНЕВОСТОЧНЫЙ БАНК"	843
44. ОАО АКБ "ЮГРА"	880
45. ОАО "МЕТКОМБАНК"	901
46. ОАО "МИНБ"	912
47. "ЗАПСИБКОМБАНК" ОАО	918
48. ЗАО "МОССТРОЙЭКОНОМБАНК"	948
49. ООО ИКБ "СОВКОМБАНК"	963
50. ЗАО "ПЕРВОУРАЛЬСКБАНК"	965
51. ОАО "ЕВРАЗИЙСКИЙ БАНК"	969
52. ОАО БАНК ВТБ	1000
53. ОАО ВКАБАНК	1027
54. ЗАО "ПРОМСБЕРБАНК"	1043
55. КБ "ФИНАНСОВЫЙ СТАНДАРТ" (ООО)	1053
56. АКБ "РУССЛАВБАНК" (ЗАО)	1073
57. ОАО "СОЦИНВЕСТБАНК"	1132
58. ОАО АБ "КУЗНЕЦКБИЗНЕСБАНК"	1158
59. ОАО "ПЛЮС БАНК"	1189
60. АБ "ТААТТА" ЗАО	1249
61. ОАО "ДНБ НОР МОНЧЕБАНК"	1276
62. СТАВРОПОЛЬПРОМСТРОЙБАНК — ОАО	1288
63. КБ "ЭНЕРГОТРАНСБАНК" (ОАО)	1307
64. ОАО "СОБИНБАНК"	1317
65. ОАО "АЛЬФА-БАНК"	1326
66. БАНК "ЛЕВОБЕРЕЖНЫЙ" (ОАО)	1343
67. РНКБ (ОАО)	1354
68. БАНК "СНЕЖИНСКИЙ" ОАО	1376
69. НОРВИК БАНК (ОАО)	1407
70. ОАО "МНХБ"	1411
71. ОАО М2М ПРАЙВЕТ БАНК	1414
72. БАНК "ВОЗРОЖДЕНИЕ" (ОАО)	1439
73. ОАО КБ "ВОСТОЧНЫЙ"	1460
74. ОАО АКБ "СВЯЗЬ-БАНК"	1470
75. ОАО СБЕРБАНК РОССИИ	1481
76. АКИБ "ОБРАЗОВАНИЕ" (ЗАО)	1521
77. АПБ "СОЛИДАРНОСТЬ" (ЗАО)	1555
78. ОАО "РОСДОРБАНК"	1573
79. ЗАО КБ "КЕДР"	1574
80. ВТБ 24 (ЗАО)	1623
81. КБ "СДМ-БАНК" (ОАО)	1637
82. КБ "МЕТРОПОЛЬ" ООО	1639
83. ОАО МКБ "ЗАМОСКВОРЕЦКИЙ"	1640
84. КБ "ИНТЕРКОММЕРЦ" (ООО)	1657
85. ОАО РАКБ "МОСКВА"	1661
86. ОАО КОМИРЕГИОНБАНК "УХТАБАНК"	1663
87. АБ "БПФ" (ЗАО)	1677
88. КРЕДИ АГРИКОЛЬ КИБ ЗАО	1680
89. ОКЕАН БАНК (ЗАО)	1697
90. ОАО "ПРБ"	1730
91. ОАО БАНК "ПЕТРОКОММЕРЦ"	1776
92. "АЗИАТСКО-ТИХООКЕАНСКИЙ БАНК" (ОАО)	1810
93. ОАО "ЛЕСПРОМБАНК"	1835
94. ЗАО "НИЖЕГОРОДПРОМСТРОЙБАНК"	1851
95. АКБ "ФОРА-БАНК" (ЗАО)	1885
96. АКБ "ЛАНТА-БАНК" (ЗАО)	1920
97. ЗАО "ГЛОБЭКСБАНК"	1942
98. ОАО КБ "ЭЛЛИПС БАНК"	1950
99. ООО "ТАНДЕМБАНК"	1951
100. СВЯЗНОЙ БАНК (ЗАО)	1961
101. ОАО "НБД-БАНК"	1966
102. ОАО ХАНТЫ-МАНСИЙСКИЙ БАНК	1971
103. АБ "ДЕВОН-КРЕДИТ" (ОАО)	1972
104. ОАО "МОСКОВСКИЙ КРЕДИТНЫЙ БАНК"	1978

105. ЗАО "МАБ"	1987
106. КБ "ГЕОБАНК" (ООО)	2027
107. ООО КБ "СМОЛЕНСКИЙ БАНК"	2029
108. АКБ "СЕРВИС-РЕЗЕРВ" БАНК (ЗАО)	2034
109. ОАО "АКБ САРОВБИЗНЕСБАНК"	2048
110. АКБ "ПЕРЕСВЕТ" (ЗАО)	2110
111. ЗАО АКБ "АЛЕФ-БАНК"	2119
112. КБ "ЭКОНОМИКС-БАНК" (ООО)	2136
113. ОАО "ТРАНСКРЕДИТБАНК"	2142
114. АКБ "ХОВАНСКИЙ" (ЗАО)	2145
115. ЗАО "НЕФТЕПРОМБАНК"	2156
116. АКБ "ФИНПРОМБАНК" (ОАО)	2157
117. КБ "БНП ПАРИБА ВОСТОК" ООО	2168
118. АКБ "НРБАНК" (ОАО)	2170
119. ОАО БАНК "ОТКРЫТИЕ"	2179
120. АКБ "СПУРТ" (ОАО)	2207
121. "НОМОС-БАНК" (ОАО)	2209
122. "ТКБ" (ЗАО)	2210
123. КБ "РЭБ" (ЗАО)	2211
124. ЗАО "БАНК ИНТЕЗА"	2216
125. ОАО КБ "ЦЕНТР-ИНВЕСТ"	2225
126. БАНК "КУЗНЕЦКИЙ МОСТ" ОАО	2254
127. АКБ "МБРР" (ОАО)	2268
128. КБ "АЛЬТА-БАНК" (ЗАО)	2269
129. ЗАО "АМИ-БАНК"	2270
130. ОАО АКБ "РОСБАНК"	2272
131. ОАО "УРАЛСИБ"	2275
132. ЗАО "БАНК РУССКИЙ СТАНДАРТ"	2289
133. ЗАО "БСЖВ"	2295
134. БАНК "ТАВРИЧЕСКИЙ" (ОАО)	2304
135. АКБ "АБСОЛЮТ БАНК" (ЗАО)	2306
136. АКБ "СОЮЗ" (ОАО)	2307
137. ЗАО АКБ "ГАЗБАНК"	2316
138. ИНВЕСТИЦИОННЫЙ БАНК "ВЕСТА" (ООО)	2368
139. ОАО АКБ "ЕВРОФИНАНС МОСНАРБАНК"	2402
140. АБ "ГПБ-ИПОТЕКА" (ОАО)	2403
141. ОАО АКБ "ПРОБИЗНЕСБАНК"	2412
142. ОАО АКБ "МЕТАЛЛИНВЕСТБАНК"	2440
143. ОАО "МЕТКОМБАНК"	2443
144. АКБ "ОНЛАЙН БАНК" (ЗАО)	2462
145. АКБ "БНКВ" (ЗАО)	2472
146. ЗАО "БАНК КРЕДИТ СВИСС (МОСКВА)"	2494
147. "ИНГ БАНК (ЕВРАЗИЯ) ЗАО"	2495
148. ООО "ФЕРРОБАНК"	2506
149. АКБ "ТОЛЬЯТТИХИМБАНК" (ЗАО)	2507
150. ЗАО "ФИА-БАНК"	2542
151. ЗАО АКБ "НОВИКОМБАНК"	2546
152. ЗАО "МЕТРОБАНК"	2548
153. ЗАО КБ "СИТИБАНК"	2557
154. ОАО "БИНБАНК"	2562
155. ОАО "АКИБАНК"	2587
156. ОАО БАНК "РОСТ"	2589
157. ОАО "АК БАРС" БАНК	2590
158. ООО КБ "АЛЬБА АЛЪЯНС"	2593
159. "КОРОЛЕВСКИЙ БАНК ШОТЛАНДИИ" ЗАО	2594
160. ООО КБ "СЕМБАНК"	2606
161. АКБ "КРОСНА-БАНК" (ОАО)	2607
162. ОАО АКБ "ИТ БАНК"	2609
163. ОАО АКБ "МЕЖДУНАРОДНЫЙ ФИНАНСОВЫЙ КЛУБ"	2618
164. КБ "ДЖ. П. МОРГАН БАНК ИНТЕРНЕТШНЛ" (ООО)	2629
165. АК ФБ ИННОВАЦИЙ И РАЗВИТИЯ (ЗАО)	2647
166. ЗАО КБ "ЛАДА-КРЕДИТ"	2668

167. ООО "БАНК БКФ"	2684
168. АКБ "ИНКАРОБАНК" (ЗАО)	2696
169. КБ "МЕЖДУНАРОДНЫЙ БАНК РАЗВИТИЯ" (ЗАО)	2704
170. КБ "ЛОКО-БАНК" (ЗАО)	2707
171. АКБ "СЕВЕРНЫЙ НАРОДНЫЙ БАНК" (ОАО)	2721
172. ОАО СКБ ПРИМОРЬЯ "ПРИМСОЦБАНК"	2733
173. АКБ "ДЕРЖАВА" ОАО	2738
174. "МИ-БАНК" (ОАО)	2742
175. ОАО "БАНК МОСКВЫ"	2748
176. ОАО "НК БАНК"	2755
177. АКБ "ИНВЕСТТОРГБАНК" (ОАО)	2763
178. ОАО "ОТП БАНК"	2766
179. ООО КБ "РОСАВТОБАНК"	2767
180. АКБ "СВА" (ОАО)	2768
181. КБ "ЮНИАСТРУМ БАНК" (ООО)	2771
182. ООО "АТБ" БАНК	2776
183. ЗАО РОСЭКСИМБАНК	2790
184. ОАО "НББ"	2795
185. ЗАО "БАНК ФИНАМ"	2799
186. АКБ "СТРАТЕГИЯ" (ОАО)	2801
187. ОАО АКБ "РУССКИЙ ЗЕМЕЛЬНЫЙ БАНК"	2810
188. ЗАО МКБ "МОСКОМПРИВАТБАНК"	2827
189. ООО КБ "ЭРГОБАНК"	2856
190. ОАО КБ "МОСВОДОКАНАЛБАНК"	2863
191. АКБ "СОФИЯ" (ЗАО)	2867
192. ОАО АКБ "АВАНГАРД"	2879
193. ОАО КБ "АГРОПРОМКРЕДИТ"	2880
194. ОАО "БАНК "КАЗАНСКИЙ"	2888
195. АКБ "ЕВРОМЕТ" (ОАО)	2902
196. "НОТА-БАНК" (ОАО)	2913
197. ОАО АКБ "ГАЗСТРОЙБАНК"	2919
198. "МОЙ БАНК" (ООО)	2939
199. АКБ "НЗБАНК", ОАО	2944
200. ОАО АКБ "СТЕЛЛА-БАНК"	2948
201. ОАО "МЕЖТОПЭНЕРГОБАНК"	2956
202. ООО КБ "СЛАВЯНСКИЙ КРЕДИТ"	2960
203. ОАО "УРАЛПРОМБАНК"	2964
204. КБ "ЕВРОТРАСТ" (ЗАО)	2968
205. ОАО "УГЛЕМЕТБАНК"	2997
206. ООО "БАРКЛАЙС БАНК"	2998
207. СБ БАНК (ООО)	2999
208. ОАО АКБ "ПРИМОРЬЕ"	3001
209. ОАО БАНК "РАЗВИТИЕ-СТОЛИЦА"	3013
210. ОАО "НОРДЕА БАНК"	3016
211. КБ "АКРОПОЛЬ" ЗАО	3027
212. КБ "ХОЛДИНГ-КРЕДИТ" ООО	3030
213. "ГРАНД ИНВЕСТ БАНК" (ОАО)	3053
214. ОАО "АИКБ "ТАТФОНДБАНК"	3058
215. "ДЖЕЙ ЭНД ТИ БАНК" (ЗАО)	3061
216. КБ "БФГ-КРЕДИТ" (ООО)	3068
217. ООО КБ "ФДБ"	3071
218. ОАО "РУСЬ-БАНК"	3073
219. КБ "НАЦИНВЕСТПРОМБАНК" (ЗАО)	3077
220. АКБ "ЛЕГИОН" (ОАО)	3117
221. КБ "РМБ" ЗАО	3123
222. КБ "НС БАНК" (ЗАО)	3124
223. АКБ "РОСЕВРОБАНК" (ОАО)	3137
224. АКБ "ИНТРАСТБАНК" (ОАО)	3144
225. АКБ "АЗИМУТ" (ОАО)	3154
226. ОАО "БАНК "ЕКАТЕРИНБУРГ"	3161
227. ООО КБ "ТРАНСПОРТНЫЙ"	3174
228. ОАО "БАЛТИНВЕСТБАНК"	3176

229. ООО КБ "ОБИБАНК"	3185
230. КБ "РОСПРОМБАНК" (ООО)	3204
231. БАНК "ВестЛБ Восток" (ЗАО)	3224
232. АКБ "БЕНИФИТ-БАНК" (ЗАО)	3229
233. КБ "ТРАНСИНВЕСТБАНК" (ООО)	3238
234. ОАО "ПРОМСВЯЗЬБАНК"	3251
235. ОАО БАНК ЗЕНИТ	3255
236. ООО КБ "МИЛБАНК"	3256
237. ООО "ВНЕШПРОМБАНК"	3261
238. ЗАО АКБ "ИНТЕРПРОМБАНК"	3266
239. КБ "ГАРАНТИ БАНК — МОСКВА" (ЗАО)	3275
240. НБ "ТРАСТ" (ОАО)	3279
241. ОАО "ВБРР"	3287
242. ООО "ЭЙЧ-ЭС-БИ-СИ БАНК (РР)"	3290
243. "ООО ПЧРБ"	3291
244. ЗАО "РАЙФФАЙЗЕНБАНК"	3292
245. ЗАО "КРЕДИТ ЕВРОПА БАНК"	3311
246. МБО "ОРГБАНК" (ООО)	3312
247. ООО "ДОЙЧЕ БАНК"	3328
248. "АЙСИАЙСИАЙ БАНК ЕВРАЗИЯ" (ООО)	3329
249. ЗАО "ДЕКСИА БАНК"	3330
250. ЗАО "КОММЕРЦБАНК (ЕВРАЗИЯ)"	3333
251. ОАО "РОССЕЛЬХОЗБАНК"	3349
252. КБ "РЕНЕССАНС КАПИТАЛ" (ООО)	3354
253. ООО КБ "НР БАНК"	3359
254. ОАО "КРАЙИНВЕСТБАНК"	3360
255. КБ "МОСКОММЕРЦБАНК" (ОАО)	3365
256. ОАО "СМП БАНК"	3368
257. КБ "ОХОТНЫЙ РЯД" (ООО)	3375
258. ООО КБ "ПРАДО-БАНК"	3378
259. "БНП ПАРИБА" ЗАО	3407
260. ООО КБ "НАЦИОНАЛЬНЫЙ СТАНДАРТ"	3421
261. ЗАО БАНК "ТРОЙКА ДИАЛОГ"	3431
262. "РИАБАНК" (ЗАО)	3434
263. КБ "БАНК РАЗВИТИЯ ТЕХНОЛОГИЙ" (ЗАО)	3441
264. ООО "МОРГАН СТЭНЛИ БАНК"	3456
265. ОАО "ПЕРВОБАНК"	3461
266. ООО "Ю БИ ЭС БАНК"	3463
267. "БАНК РЕНЕССАНС ФИНАНС" ООО	3471
268. Внешэкономбанк	—
269. ЗАО "АЛОР ИНВЕСТ"	—
270. ЗАО "БФА"	—
271. ЗАО "ВТБ Капитал"	—
272. ЗАО "Вита-Депозит"	—
273. ЗАО "ИК "Энергокапитал"	—
274. ЗАО "Национальная Инвестиционная Компания"	—
275. ЗАО "ТРИНФИКО"	—
276. ЗАО "ФИНАМ"	—
277. ЗАО ИК "Тройка Диалог"	—
278. ЗАО ИФК "Солид"	—
279. ЗАО ФЦ "Инфина"	—
280. КИТ Финанс (ООО)	—
281. ОАО "Брокерский дом "ОТКРЫТИЕ"	—
282. ОАО "ИК "ЕВРОФИНАНСЫ"	—
283. ОАО "ИК "ПРОСПЕКТ"	—
284. ОАО "ИК "Перспектива Плюс"	—
285. ОАО ИК "ЦЕРИХ Кэпитал Менеджмент"	—
286. ОАО ИФ "ОЛМА"	—
287. ООО "АТОН"	—
288. ООО "АФК"	—
289. ООО "БК РЕГИОН"	—
290. ООО "Барклайс Капитал"	—

291. ООО “Дилерская фирма M&S”	—
292. ООО “ИК ВЕЛЕС Капитал”	—
293. ООО “ИФК “МЕТРОПОЛЬ”	—
294. ООО “Инвестиционная компания “КапиталЪ”	—
295. ООО “Компания БКС”	—
296. ООО “Корпорация “МОНОЛИТ”	—
297. ООО “РОНИН”	—
298. ООО “Ренессанс Брокер”	—
299. ООО “УНИВЕР Капитал”	—
300. ООО “УРАЛСИБ Кэпитал”	—
301. ООО “Унисон Капитал”	—
302. ООО ИК “РФЦ”	—
303. ООО ФК “Мегатрастойл”	—

ОФИЦИАЛЬНОЕ СООБЩЕНИЕ

Департамент внешних и общественных связей Банка России сообщает, что аукцион по размещению выпуска облигаций федерального займа с постоянным купонным доходом № SU26205RMFS (выпуск — 13 апреля 2011 года, погашение — 14 апреля 2021 года, срок обращения — 3605 дней) состоялся 1 июня 2011 года.

Количество организаций-дилеров, принявших участие в аукционе, — 32.

Объем выпуска, объявленный Министерством финансов Российской Федерации, составил 150 000 000 000 руб. 00 коп. Была разрешена подача неконкурентных заявок в объеме не более 25,00% от общего объема заявок, поданных дилером.

На аукцион подавались заявки в диапазоне от 97,4200 до 96,5000% от номинала. Общий объем поданных конкурентных и неконкурентных заявок составил 15 739 475 000 руб. 00 коп. по номиналу.

Минимальная цена удовлетворенных конкурентных заявок в соответствии с решением Министерства финансов Российской Федерации составила 97,1328% от номинала. Конкурсные заявки удовлетворены на общий объем 15 344 951 000 руб. 00 коп. по номиналу (что составляет 98,71% от общего объема поданных конкурентных заявок).

Средневзвешенная цена всех удовлетворенных на аукционе заявок составила 97,1840% от номинала. По этой цене были удовлетворены неконкурентные заявки на общий номинальный объем 194 512 000 руб. 00 коп.

Доходность облигаций по итогам аукциона:

	При минимальной цене 97,1328%	При средневзвешенной цене 97,1840%
Доходность, % годовых	8,18	8,18

Аукцион по размещению выпуска облигаций федерального займа с постоянным купонным доходом № SU25079RMFS (выпуск — 1 июня 2011 года, погашение — 3 июня 2015 года, срок обращения — 1463 дня) состоялся 1 июня 2011 года.

Количество организаций-дилеров, принявших участие в аукционе, — 38.

Объем выпуска, объявленный Министерством финансов Российской Федерации, составил 150 000 000 000 руб. 00 коп. Была разрешена подача неконкурентных заявок в объеме не более 25,00% от общего объема заявок, поданных дилером.

На аукцион подавались заявки в диапазоне от 99,7393 до 98,5000% от номинала. Общий объем поданных конкурентных и неконкурентных заявок составил 27 589 242 000 руб. 00 коп. по номиналу.

Минимальная цена удовлетворенных конкурентных заявок в соответствии с решением Министерства финансов Российской Федерации составила 99,5190% от номинала. Конкурсные заявки удовлетворены на общий объем 9 557 778 000 руб. 00 коп. по номиналу (что составляет 35,20% от общего объема поданных конкурентных заявок).

Средневзвешенная цена всех удовлетворенных на аукционе заявок составила 99,5692% от номинала. По этой цене были удовлетворены неконкурентные заявки на общий номинальный объем 435 810 000 руб. 00 коп.

Доходность облигаций по итогам аукциона:

	При минимальной цене 99,5190%	При средневзвешенной цене 99,5692%
Доходность, % годовых	7,27	7,25

БЮЛЛЕТЕНЬ РЫНКА ГКО—ОФЗ 30.05.2011—03.06.2011

Итоги торгов на рынке ГКО—ОФЗ

Код выпуска	Срок до погашения, лет	Дюрация, лет	Дата торгов	Оборот по рыночной стоимости, млн. руб.	Цена, % от номинала*	Доходность, % годовых
Итого				9 303,68		
25065	1,8	1,6	30.05.2011	11,28	110,8100	5,85
25067	1,4	1,3	30.05.2011	1,50	107,6999	5,60
25068	3,2	2,7	30.05.2011	4,76	115,8500	6,58
25069	1,3	1,2	30.05.2011	0,00	106,8500	5,37
25070	0,3	0,3	30.05.2011	14,71	102,0062	3,86
25071	3,5	3,0	30.05.2011	6,50	104,4000	6,78
25072	1,7	1,6	30.05.2011	0,05	102,2684	5,77
25073	1,2	1,1	30.05.2011	122,72	101,8000	5,31
25074	0,1	0,1	30.05.2011	1,89	100,0841	3,55
25075	4,1	3,6	30.05.2011	14,22	99,1029	7,26
25076	2,8	2,5	30.05.2011	72,09	101,5866	6,56
25077	4,6	3,9	30.05.2011	0,00	99,8451	7,52
25078	1,7	1,6	30.05.2011	0,00	101,4700	5,85
26199	1,1	1,1	30.05.2011	26,07	101,1000	5,18
26202	3,6	3,0	30.05.2011	11,07	114,4521	6,77
26203	5,2	4,3	30.05.2011	7,21	98,0500	7,49
26204	6,8	5,4	30.05.2011	47,49	98,7977	7,88
26205	9,9	7,0	30.05.2011	45,53	97,7886	8,08
46018	10,5	6,8	30.05.2011	1,92	94,0002	8,07
46020	24,7	11,1	30.05.2011	0,00	89,2500	8,06
46021	7,2	5,4	30.05.2011	18,16	88,8001	7,90
25065	1,8	1,6	31.05.2011	0,11	110,7505	5,87
25066	0,1	0,1	31.05.2011	122,57	100,5500	4,97
25067	1,4	1,3	31.05.2011	1,01	107,6503	5,63
25068	3,2	2,7	31.05.2011	3,05	115,8500	6,57
25069	1,3	1,2	31.05.2011	6,92	106,7001	5,48
25071	3,5	3,0	31.05.2011	32,54	104,4572	6,76
25072	1,7	1,6	31.05.2011	125,67	102,2800	5,76
25073	1,2	1,1	31.05.2011	157,39	101,8068	5,30
25074	0,1	0,1	31.05.2011	81,54	100,0000	4,60
25075	4,1	3,6	31.05.2011	32,01	99,2000	7,23
25076	2,8	2,5	31.05.2011	113,47	101,3395	6,66
25077	4,6	3,9	31.05.2011	154,28	99,9127	7,51
25078	1,7	1,6	31.05.2011	20,61	101,5500	5,80
26198	1,4	1,4	31.05.2011	0,00	100,7000	5,45
26202	3,6	3,0	31.05.2011	0,00	114,4500	6,76
26203	5,2	4,3	31.05.2011	3,01	98,1499	7,47
26204	6,8	5,4	31.05.2011	34,18	98,9030	7,86
26205	9,9	7,0	31.05.2011	50,13	97,3010	8,16
46005	7,6	6,9	31.05.2011	0,60	60,3000	7,59
46017	5,2	4,0	31.05.2011	0,61	98,4405	7,10
46018	10,5	6,8	31.05.2011	2,97	95,5418	7,82
46020	24,7	11,2	31.05.2011	0,01	89,8844	8,00
46021	7,2	5,4	31.05.2011	40,86	88,8000	7,90
46022	12,1	8,0	31.05.2011	0,46	87,4725	7,78
25065	1,8	1,6	01.06.2011	24,79	110,9123	5,77
25067	1,4	1,3	01.06.2011	0,00	107,6000	5,66
25068	3,2	2,7	01.06.2011	59,69	116,1500	6,47
25069	1,3	1,2	01.06.2011	0,00	106,7500	5,43
25071	3,5	3,1	01.06.2011	76,37	104,4813	6,75
25072	1,6	1,6	01.06.2011	20,95	102,3000	5,74
25073	1,2	1,1	01.06.2011	208,51	101,8125	5,29
25075	4,1	3,6	01.06.2011	606,22	99,3782	7,18
25076	2,8	2,5	01.06.2011	94,69	101,6928	6,52

Материал
подготовлен
Департаментом
обеспечения
и контроля
операций
на финансовых
рынках

Код выпуска	Срок до погашения, лет	Дюрация, лет	Дата торгов	Оборот по рыночной стоимости, млн. руб.	Цена, % от номинала*	Доходность, % годовых
25077	4,6	3,9	01.06.2011	157,00	100,0097	7,48
25078	1,7	1,6	01.06.2011	11,41	101,5527	5,80
25079	4,0	3,6	01.06.2011	699,37	99,9100	7,24
26199	1,1	1,1	01.06.2011	42,59	101,1000	5,17
26202	3,5	3,0	01.06.2011	87,47	114,4806	6,75
26203	5,2	4,3	01.06.2011	0,00	98,3999	7,41
26204	6,8	5,4	01.06.2011	14,55	98,9000	7,86
26205	9,9	7,0	01.06.2011	197,21	97,2599	8,18
46021	7,2	5,4	01.06.2011	2,66	88,9000	7,88
25065	1,8	1,6	02.06.2011	0,01	110,9798	5,73
25067	1,4	1,3	02.06.2011	28,16	107,7184	5,56
25068	3,2	2,7	02.06.2011	483,80	116,0723	6,49
25069	1,3	1,2	02.06.2011	1,00	106,8000	5,38
25070	0,3	0,3	02.06.2011	52,72	101,8310	4,25
25072	1,6	1,5	02.06.2011	0,00	102,2500	5,77
25073	1,2	1,1	02.06.2011	93,65	101,8067	5,29
25075	4,1	3,6	02.06.2011	205,28	99,2457	7,22
25076	2,8	2,5	02.06.2011	130,39	101,7040	6,51
25077	4,6	3,9	02.06.2011	330,08	99,9974	7,48
25078	1,7	1,6	02.06.2011	312,56	101,6365	5,74
25079	4,0	3,6	02.06.2011	79,88	99,8125	7,18
26198	1,4	1,4	02.06.2011	177,33	100,4867	5,60
26199	1,1	1,1	02.06.2011	0,01	101,0500	5,22
26202	3,5	3,0	02.06.2011	18,18	114,5097	6,74
26203	5,2	4,3	02.06.2011	316,65	97,9912	7,51
26204	6,8	5,4	02.06.2011	5,98	98,9795	7,84
26205	9,9	7,0	02.06.2011	196,48	97,1995	8,17
46014	7,2	5,5	02.06.2011	0,49	96,0014	7,90
46017	5,2	4,0	02.06.2011	0,39	96,5502	7,62
46018	10,5	6,7	02.06.2011	10,22	93,9452	8,08
46021	7,2	5,4	02.06.2011	190,76	88,8071	7,90
25066	0,1	0,1	03.06.2011	18,40	100,5700	4,23
25067	1,4	1,3	03.06.2011	136,41	107,7560	5,52
25068	3,2	2,7	03.06.2011	71,31	115,8982	6,55
25069	1,3	1,2	03.06.2011	0,00	106,9500	5,25
25071	3,5	3,1	03.06.2011	130,69	104,5084	6,74
25072	1,6	1,5	03.06.2011	11,00	102,2999	5,74
25073	1,2	1,1	03.06.2011	188,76	101,8442	5,26
25075	4,1	3,6	03.06.2011	0,00	99,3700	7,18
25076	2,8	2,5	03.06.2011	653,65	101,7462	6,49
25077	4,6	3,9	03.06.2011	565,89	100,1436	7,44
25079	4,0	3,6	03.06.2011	480,06	99,9750	7,13
26201	2,4	2,2	03.06.2011	2,44	100,8999	6,28
26202	3,5	3,0	03.06.2011	189,91	114,5473	6,73
26203	5,2	4,3	03.06.2011	2,30	98,3000	7,43
26204	6,8	5,4	03.06.2011	129,95	98,9774	7,84
26205	9,9	7,0	03.06.2011	394,16	97,2337	8,17
46020	24,7	11,2	03.06.2011	0,05	89,9000	7,99

* Здесь номинал – непогашенная часть номинальной стоимости.

Основные характеристики обращающихся выпусков ГКО—ОФЗ по состоянию на 03.06.2011

Код выпуска	Дата начала размещения	Дата погашения	Номинал одной облигации*, руб.	Объем в обращении, млн. руб.	Дата ближайшей выплаты	Лет до выплаты	Тип выплаты	Ставка купона, % годовых/ Погашаемая доля номинала, %	Размер выплат на одну облигацию, руб.	Сумма выплаты, млн. руб.
46018	16.03.2005	24.11.2021	1000	128 933,65	08.06.2011	0,01	купон	8,000	19,95	2 572,23
							погашение	—	—	—
26202	23.09.2009	17.12.2014	1000	40 000,00	22.06.2011	0,05	купон	11,200	27,92	1 116,80
							погашение	—	—	—
25065	01.07.2009	27.03.2013	1000	46 000,00	29.06.2011	0,07	купон	12,000	29,92	1 376,32
							погашение	—	—	—
25074	23.06.2010	29.06.2011	1000	70 000,00	29.06.2011	0,07	купон	4,590	22,89	1 602,30
							погашение	100,000	1 000,00	70 000,00
25066	08.07.2009	06.07.2011	1000	40 000,00	06.07.2011	0,09	купон	10,550	26,30	1 052,00
							погашение	100,000	1 000,00	40 000,00
26199	17.01.2007	11.07.2012	1000	44 000,00	13.07.2011	0,11	купон	6,100	15,21	669,24
							погашение	—	—	—
46022	23.01.2008	19.07.2023	1000	28 222,71	20.07.2011	0,13	купон	7,000	34,90	984,97
							погашение	—	—	—
26200	23.01.2008	17.07.2013	1000	50 000,00	20.07.2011	0,13	купон	6,100	15,21	760,50
							погашение	—	—	—
26201	23.07.2008	16.10.2013	1000	47 000,00	20.07.2011	0,13	купон	6,550	16,33	767,51
							погашение	—	—	—
25064	21.01.2009	18.01.2012	1000	45 000,00	20.07.2011	0,13	купон	11,900	29,67	1 335,15
							погашение	—	—	—
25067	05.08.2009	17.10.2012	1000	45 000,00	20.07.2011	0,13	купон	11,300	28,17	1 267,65
							погашение	—	—	—
25075	28.07.2010	15.07.2015	1000	137 603,89	20.07.2011	0,13	купон	6,880	34,31	4 721,19
							погашение	—	—	—
25072	20.01.2010	23.01.2013	1000	150 000,00	27.07.2011	0,15	купон	7,150	35,65	5 347,50
							погашение	—	—	—
25077	26.01.2011	20.01.2016	1000	97 232,14	27.07.2011	0,15	купон	7,350	36,65	3 563,56
							погашение	—	—	—
25073	27.01.2010	01.08.2012	1000	150 000,00	03.08.2011	0,17	купон	6,850	34,16	5 124,00
							погашение	—	—	—
46002	05.02.2003	08.08.2012	750	46 500,00	10.08.2011	0,19	купон	8,000	29,92	1 855,04
							частичное погашение	25,000	250,00	15 500,00
46017	16.02.2005	03.08.2016	1000	80 000,00	10.08.2011	0,19	купон	7,000	17,45	1 396,00
							погашение	—	—	—
46020	15.02.2006	06.02.2036	1000	116 911,01	10.08.2011	0,19	купон	6,900	34,41	4 022,91
							погашение	—	—	—
25063	09.07.2008	09.11.2011	1000	30 000,00	10.08.2011	0,19	купон	6,200	15,46	463,80
							погашение	—	—	—
26203	04.08.2010	03.08.2016	1000	139 560,20	10.08.2011	0,19	купон	6,900	34,41	4 802,27
							погашение	—	—	—
25078	02.02.2011	06.02.2013	1000	99 736,47	10.08.2011	0,19	купон	6,700	34,69	3 459,86
							погашение	—	—	—
46021	21.02.2007	08.08.2018	1000	92 794,44	17.08.2011	0,21	купон	7,000	34,90	3 238,53
							погашение	—	—	—
25068	26.08.2009	20.08.2014	1000	45 000,00	24.08.2011	0,22	купон	12,000	59,84	2 692,80
							погашение	—	—	—
46014	05.03.2003	29.08.2018	500	29 144,95	07.09.2011	0,26	купон	7,000	17,45	1 017,16
							погашение	—	—	—
25076	19.01.2011	14.03.2014	1000	136 261,47	15.09.2011	0,28	купон	7,100	46,49	6 334,80
							погашение	—	—	—
25069	23.09.2009	19.09.2012	1000	44 059,51	21.09.2011	0,3	купон	10,800	53,85	2 372,60
							погашение	—	—	—
26204	23.03.2011	15.03.2018	1000	63 487,86	22.09.2011	0,3	купон	7,500	37,60	2 387,14
							погашение	—	—	—

Код выпуска	Дата начала размещения	Дата погашения	Номинал одной облигации*, руб.	Объем в обращении, млн. руб.	Дата ближайшей выплаты	Лет до выплаты	Тип выплаты	Ставка купона, % годовых/ Погашаемая доля номинала, %	Размер выплат на одну облигацию, руб.	Сумма выплаты, млн. руб.
46012	14.02.2003	05.09.2029	1000	40 000,00	28.09.2011	0,32	купон	2,903	28,95	1 158,00
							погашение	–	–	–
25070	30.09.2009	28.09.2011	1000	44 946,82	28.09.2011	0,32	купон	10,000	49,86	2 241,05
							погашение	100,000	1 000,00	44 946,82
26205	13.04.2011	14.04.2021	1000	32 752,71	26.10.2011	0,4	купон	7,600	40,81	1 336,64
							погашение	–	–	–
26198	09.10.2002	02.11.2012	1000	42 117,40	03.11.2011	0,42	купон	6,000	60,00	2 527,04
							погашение	–	–	–
48001	18.11.2004	31.10.2018	1000	24 099,48	09.11.2011	0,44	купон	7,000	69,81	1 682,38
							погашение	–	–	–
25071	02.12.2009	26.11.2014	1000	80 000,00	30.11.2011	0,49	купон	8,100	40,39	3 231,20
							погашение	–	–	–
25079	01.06.2011	03.06.2015	1000	9 993,59	07.12.2011	0,51	купон	7,000	36,25	362,27
							погашение	–	–	–
46019	28.12.2005	20.03.2019	1000	26 000,00	27.03.2013	1,82	купон	3,000	30,00	780,00
							частичное погашение	10,000	100,00	2 600,00
46010	14.02.2003	17.05.2028	1000	30 000,00	05.06.2013	2,01	купон	10,000	99,73	2 991,90
							погашение	–	–	–
46011	14.02.2003	20.08.2025	1000	30 000,00	04.09.2013	2,26	купон	10,000	99,73	2 991,90
							погашение	–	–	–
46005	14.02.2003	09.01.2019	1000	27 477,45	10.01.2018	6,61	частичное погашение	70,000	700,00	19 234,22

* Здесь номинал – непогашенная часть номинальной стоимости.

Некоторые показатели, характеризующие рынок ГКО–ОФЗ

	30.05.2011	31.05.2011	01.06.2011	02.06.2011	03.06.2011
Номинальная стоимость, млн. руб.	2 404 302,71	2 404 302,71	2 429 835,76	2 429 835,76	2 429 835,76
до 1 года*	229 946,82	229 946,82	229 946,82	229 946,82	229 946,82
1–5 лет	1 300 510,89	1 300 510,89	1 310 504,47	1 310 504,47	1 310 504,47
более 5 лет	873 845,00	873 845,00	889 384,46	889 384,46	889 384,46
Рыночная стоимость, млн. руб.	2 418 664,44	2 424 267,12	2 448 243,41	2 444 022,50	2 445 635,23
до 1 года*	237 157,98	237 071,64	237 123,58	237 096,92	237 158,15
1–5 лет	1 368 799,73	1 369 080,68	1 377 180,05	1 377 273,40	1 378 217,52
более 5 лет	812 706,74	818 114,80	833 939,78	829 652,18	830 259,56
Оборот по рыночной стоимости, млн. руб.	407,18	984,00	2 303,47	2 634,03	2 975,00
до 1 года*	16,60	204,11	0,00	52,72	18,40
1–5 лет	270,27	647,06	2 089,05	1 860,32	2 430,13
более 5 лет	120,31	132,83	214,42	720,99	526,46
Коэффициент оборачиваемости по рыночной стоимости	0,02	0,04	0,09	0,11	0,12
до 1 года*	0,01	0,17	0,00	0,04	0,02
1–5 лет	0,04	0,09	0,30	0,27	0,35
более 5 лет	0,03	0,03	0,05	0,17	0,13
Индикатор рыночного портфеля, % годовых**	7,56	7,49	7,47	7,53	7,50
до 1 года*	3,95	4,11	4,11	4,20	4,15
1–5 лет	6,50	6,50	6,47	6,47	6,45
более 5 лет	7,96	7,85	7,84	7,93	7,89
Дюрация, лет***	3,47	3,48	3,50	3,49	3,49
до 1 года*	0,30	0,30	0,30	0,30	0,30
1–5 лет	2,10	2,10	2,20	2,20	2,20
более 5 лет	6,60	6,60	6,60	6,60	6,60

* Срок до погашения.

** Рассчитывается как эффективная доходность по выпускам ГКО–ОФЗ, взвешенная по объемам в обращении и дюрации.

*** Рассчитывается как дюрация выпусков облигаций, взвешенная по объемам в обращении.

Главные управления
(национальные банки)
Центрального банка
Российской Федерации
от 03.06.2011 № 82-Т

О рекомендациях по организации взаимодействия территориальных учреждений Банка России и кредитных организаций (филиалов) с автоматизированной системой “Центральный каталог кредитных историй”

В дополнение к письму Банка России от 27 марта 2007 года № 32-Т “О рекомендациях по организации взаимодействия территориальных учреждений Банка России и кредитных организаций (филиалов) с автоматизированной системой “Центральный каталог кредитных историй” и в связи с вступлением в силу Федерального закона от 23 декабря 2010 года № 359-ФЗ “О внесении изменений в статью 25 Федерального закона “О персональных данных”, в соответствии с которым информационные системы персональных данных, созданные до 1 января 2011 года, должны быть приведены в соответствие с требованиями Федерального закона “О персональных данных” не позднее 1 июля 2011 года, Банк России сообщает следующее.

1. Со II квартала 2011 года планируется начать осуществление взаимодействия автоматизированной системы “Центральный каталог кредитных историй” (далее — АС ЦККИ) с автоматизированными системами, используемыми кредитными организациями (филиалами) (далее — АС КО) через автоматизированные системы территориальных учреждений Банка России по месту нахождения кредитной организации (филиала) (далее — АС ТУ БР) по новой технологии, позволяющей обеспечить криптографическую защиту передаваемой информации как от АС КО до АС ТУ БР, так и от АС ТУ БР до АС ЦККИ.

2. К автоматизированным системам территориальных учреждений Банка России, которым рекомендуется обеспечить взаимодействие АС ЦККИ с АС КО, относятся следующие системы:

- “Автоматизированная система подготовки и сбора данных” (АС ПСД), разработчик — Главное управление Банка России по Тульской области;
- “Единая информационная система Московского ГТУ Банка России” (ЕИС МГТУ), разработчик — Московское ГТУ Банка России.

Завершение доработки АС ПСД и ЕИС МГТУ в части обеспечения взаимодействия АС КО и АС ЦККИ планируется до 30 апреля 2011 года.

3. АС ТУ БР рекомендовано обеспечить прохождение электронных сообщений от

АС КО к АС ЦККИ и обратно в автоматическом режиме.

4. Рекомендуется обеспечить криптографическую защиту передаваемой информации, содержащей персональные данные, как от АС КО до АС ТУ БР, так и от АС ТУ БР до АС ЦККИ. Защиту информации, передаваемой от АС КО до АС ТУ БР и обратно, рекомендуется обеспечивать с помощью средств криптографической защиты информации, используемых в территориальном учреждении Банка России по месту нахождения кредитной организации (филиала), и в порядке, установленном в Банке России. При взаимодействии АС ТУ БР с АС ЦККИ рекомендуется использовать специализированный архиватор электронных документов (САЭД). Организацию защищенного информационного взаимодействия и управление ключевой системой между территориальным учреждением Банка России и кредитными организациями (филиалами) рекомендуется обеспечить в рамках существующих подразделений территориальных учреждений Банка России (центров управления ключевой системой, далее — ЦУКС), которые будут осуществлять данное управление. Порядок создания и обмена ключами шифрования и ключами кодов аутентификации между территориальным учреждением Банка России и кредитной организацией (филиалом) рекомендуется определить территориальному учреждению Банка России с учетом особенностей средств криптографической защиты информации, используемых в данном территориальном учреждении Банка России.

5. Переход на взаимодействие по схеме АС КО — АС ТУ БР — АС ЦККИ по новой технологии рекомендуется начать в рамках эксплуатации доработанных АС ЦККИ и АС ТУ БР в соответствии с рекомендуемым порядком. Описание рекомендуемой схемы взаимодействия автоматизированной системы кредитной организации с автоматизированной системой “Центральный каталог кредитных историй” через территориальное учреждение Банка России с использованием средств криптографической защиты информации, а также рекомендуемый порядок перехода на взаимодействие автоматизированной системы кре-

дитной организации с автоматизированной системой “Центральный каталог кредитных историй” через территориальное учреждение Банка России с использованием средств криптографической защиты информации будет размещен на официальном сайте Банка России, раздел “Центральный каталог кредитных историй”.

6. Доведите содержание настоящего письма до сведения кредитных организаций (филиалов).

ПЕРВЫЙ
ЗАМЕСТИТЕЛЬ
ПРЕДСЕДАТЕЛЯ
БАНКА РОССИИ

Г.Г. МЕЛИКЬЯН

ЦЕНТРАЛЬНЫЙ БАНК РОССИЙСКОЙ ФЕДЕРАЦИИ

ВЕСТНИК БАНКА РОССИИ

**Нормативные акты и оперативная информация
Центрального банка Российской Федерации**

№ 31 (1274)

8 ИЮНЯ 2011

МОСКВА

Редакционный совет изданий Банка России:

Председатель совета Г.И. Лунтовский

Заместитель председателя совета Т.Н. Чугунова

Члены совета:

С.А. Голубев, Г.С. Ефремова, Н.Ю. Иванова, В.И. Моргунов,
А.Ю. Симановский, В.Н. Сменковский, М.И. Сухов, С.А. Швецов

Ответственный секретарь совета Н.П. Хоменко

Учредитель – Центральный банк Российской Федерации
107016, Москва, ул. Неглинная, 12

Адрес представительства Центрального банка Российской Федерации в Internet: <http://www.cbr.ru>
Тел. 771-43-73, факс 623-83-77, e-mail: mvg@cbr.ru

Издание зарегистрировано Комитетом Российской Федерации по печати. Регистрационный № 012253
© Центральный банк Российской Федерации, 1994 г.

Издатель и распространитель: ЗАО “АЭИ “ПРАЙМ”
125009, Москва, Тверской б-р, 2
Тел. 974-76-64, факс 692-36-90, www.prime-tass.ru, e-mail: sales01@prime-tass.ru

Отпечатано в типографии “ЛБЛ. Полиграф Сервис”
105066, г. Москва, ул. Нижняя Красносельская, 40/12