

<b>информационные сообщения .....</b>	<b>2</b>
<b>аналитические материалы .....</b>	<b>12</b>
Мировая экономика во II квартале 2012 года .....	12
<b>кредитные организации.....</b>	<b>16</b>
Обзор состояния внутреннего рынка наличной иностранной валюты в августе 2012 года .....	16
Сообщение об исключении ЗАО “Республиканский банк” из реестра банков — участников системы обязательного страхования вкладов в связи с его реорганизацией .....	20
<b>ставки денежного рынка .....</b>	<b>21</b>
Сообщение Банка России .....	21
Показатели ставок межбанковского рынка с 24 по 28 сентября 2012 года .....	22
Ставки кредитных организаций России по кредитам нефинансовым организациям и депозитам физических лиц в российских рублях .....	24
<b>внутренний финансовый рынок .....</b>	<b>25</b>
<b>валютный рынок .....</b>	<b>25</b>
Официальные курсы иностранных валют, устанавливаемые Банком России .....	25
Показатели биржевых торгов за период с 24 по 28 сентября 2012 года .....	26
<b>рынок драгоценных металлов .....</b>	<b>27</b>
Динамика учетных цен на драгоценные металлы .....	27
<b>рынок ГКО—ОФЗ—ОБР.....</b>	<b>27</b>
Основные характеристики обращающихся выпусков ГКО—ОФЗ по состоянию на 28 сентября 2012 года .....	27
<b>официальные документы .....</b>	<b>29</b>
Указание Банка России от 10.08.2012 № 2861-У “О перечне ценных бумаг, входящих в Ломбардный список Банка России” .....	29
<b>нормативные акты, распорядительные документы и письма Банка России, а также аналитические, справочные и статистические материалы, опубликованные в “Вестнике Банка России” в III квартале 2012 года.....</b>	<b>32</b>

## ОФИЦИАЛЬНОЕ СООБЩЕНИЕ

### о регламенте проведения операций прямого РЕПО с Банком России

1 октября 2012 года						
Вид РЕПО	Временной регламент		Код расчетов	Заключение	Исполнение 1-й части	Исполнение 2-й части
	Сбор заявок	Ввод ставки отсечения				
Аукцион РЕПО* со сроком 1 день	Сбор заявок	10:45-11:15	S0, Z0, Rb	01.10.2012	01.10.2012	02.10.2012
	Ввод ставки отсечения	11:30-12:55				
Сессия РЕПО по фиксированной ставке		12:30-14:30	S0, Z0, Rb	01.10.2012	01.10.2012	02.10.2012
Аукцион РЕПО* со сроком 1 день	Сбор заявок	14:45-15:15	S0, Z0, Rb	01.10.2012	01.10.2012	02.10.2012
	Ввод ставки отсечения	15:30-17:00				
Сессия РЕПО по фиксированной ставке		16:00-17:30	S0, Z0, Rb	01.10.2012	01.10.2012	02.10.2012
2 октября 2012 года <sup>1</sup>						
(В случае принятия решения о проведении аукциона РЕПО со сроком 7 дней) **						
Вид РЕПО	Временной регламент		Код расчетов	Заключение	Исполнение 1-й части	Исполнение 2-й части
	Сбор заявок	Ввод ставки отсечения				
Аукцион РЕПО* со сроком 1 день	Сбор заявок	10:45-11:15	S0, Z0, Rb	02.10.2012	02.10.2012	03.10.2012
	Ввод ставки отсечения	11:30-12:40				
Аукцион РЕПО со сроком 7 дней	Сбор заявок	12:45-13:15	S01	02.10.2012	03.10.2012	10.10.2012
	Ввод ставки отсечения	13:30-14:30				
Сессия РЕПО по фиксированной ставке		14:00-14:30	S0, Z0, Rb	02.10.2012	02.10.2012	03.10.2012
Аукцион РЕПО* со сроком 1 день	Сбор заявок	14:45-15:15	S0, Z0, Rb	02.10.2012	02.10.2012	03.10.2012
	Ввод ставки отсечения	15:30-17:00				
Сессия РЕПО по фиксированной ставке		16:00-17:30	S0, Z0, Rb	02.10.2012	02.10.2012	03.10.2012
2 октября 2012 года <sup>2</sup>						
(В случае принятия решения о проведении депозитного аукциона со сроком 7 дней) **						
Вид РЕПО	Временной регламент		Код расчетов	Заключение	Исполнение 1-й части	Исполнение 2-й части
	Сбор заявок	Ввод ставки отсечения				
Аукцион РЕПО* со сроком 1 день	Сбор заявок	10:45-11:15	S0, Z0, Rb	02.10.2012	02.10.2012	03.10.2012
	Ввод ставки отсечения	11:30-12:55				
Сессия РЕПО по фиксированной ставке		12:30-14:30	S0, Z0, Rb	02.10.2012	02.10.2012	03.10.2012
Аукцион РЕПО* со сроком 1 день	Сбор заявок	14:45-15:15	S0, Z0, Rb	02.10.2012	02.10.2012	03.10.2012
	Ввод ставки отсечения	15:30-17:00				
Сессия РЕПО по фиксированной ставке		16:00-17:30	S0, Z0, Rb	02.10.2012	02.10.2012	03.10.2012
3 октября 2012 года						
Вид РЕПО	Временной регламент		Код расчетов	Заключение	Исполнение 1-й части	Исполнение 2-й части
	Сбор заявок	Ввод ставки отсечения				
Аукцион РЕПО* со сроком 1 день	Сбор заявок	10:45-11:15	S0, Z0, Rb	03.10.2012	03.10.2012	04.10.2012
	Ввод ставки отсечения	11:30-12:55				
Сессия РЕПО по фиксированной ставке		12:30-14:30	S0, Z0, Rb	03.10.2012	03.10.2012	04.10.2012
Аукцион РЕПО* со сроком 1 день	Сбор заявок	14:45-15:15	S0, Z0, Rb	03.10.2012	03.10.2012	04.10.2012
	Ввод ставки отсечения	15:30-17:00				
Сессия РЕПО по фиксированной ставке		16:00-17:30	S0, Z0, Rb	03.10.2012	03.10.2012	04.10.2012
4 октября 2012 года						
Вид РЕПО	Временной регламент		Код расчетов	Заключение	Исполнение 1-й части	Исполнение 2-й части
	Сбор заявок	Ввод ставки отсечения				
Аукцион РЕПО* со сроком 1 день	Сбор заявок	10:45-11:15	S0, Z0, Rb	04.10.2012	04.10.2012	05.10.2012
	Ввод ставки отсечения	11:30-12:55				
Сессия РЕПО по фиксированной ставке		12:30-14:30	S0, Z0, Rb	04.10.2012	04.10.2012	05.10.2012
Аукцион РЕПО* со сроком 1 день	Сбор заявок	14:45-15:15	S0, Z0, Rb	04.10.2012	04.10.2012	05.10.2012
	Ввод ставки отсечения	15:30-17:00				
Сессия РЕПО по фиксированной ставке		16:00-17:30	S0, Z0, Rb	04.10.2012	04.10.2012	05.10.2012
5 октября 2012 года						
Вид РЕПО	Временной регламент		Код расчетов	Заключение	Исполнение 1-й части	Исполнение 2-й части
	Сбор заявок	Ввод ставки отсечения				
Аукцион РЕПО* со сроком 3 дня	Сбор заявок	10:45-11:15	S0, Z0, Rb	05.10.2012	05.10.2012	08.10.2012
	Ввод ставки отсечения	11:30-12:55				
Сессия РЕПО по фиксированной ставке		12:30-14:30	S0, Z0, Rb	05.10.2012	05.10.2012	08.10.2012
Аукцион РЕПО* со сроком 3 дня	Сбор заявок	14:45-15:15	S0, Z0, Rb	05.10.2012	05.10.2012	08.10.2012
	Ввод ставки отсечения	15:30-17:00				
Сессия РЕПО по фиксированной ставке		16:00-17:30	S0, Z0, Rb	05.10.2012	05.10.2012	08.10.2012

\* Аукцион прямого РЕПО и прямого внебиржевого РЕПО с Банком России.

\*\* Информация о проведении аукциона прямого РЕПО со сроком 7 дней будет опубликована 1 октября 2012 года на официальном сайте Банка России в сети Интернет (<http://www.cbr.ru>) до 18:00 по московскому времени.

28.09.2012 г.

## ИНФОРМАЦИЯ

Департамент внешних и общественных связей Банка России сообщает, что объем международных резервов Российской Федерации по состоянию на 21 сентября 2012 года составил 524,5 млрд. долларов США против 522,8 млрд. долларов США на 14 сентября 2012 года.

27.09.2012 г.

## ИНФОРМАЦИЯ

Департамент внешних и общественных связей Банка России сообщает, что объем денежной базы в узком определении на 24 сентября 2012 года составил 7194,9 млрд. рублей против 7200,1 млрд. рублей на 17 сентября 2012 года.

Денежная база в узком определении включает выпущенные в обращение Банком России наличные деньги (с учетом остатков средств в кассах кредитных организаций) и остатки на счетах обязательных резервов по привлеченным кредитными организациями средствам в национальной валюте, депонируемых в Банке России.

28.09.2012 г.

## ИНФОРМАЦИЯ

Департамент внешних и общественных связей Банка России сообщает, что 27 сентября 2012 года под председательством Министра финансов Российской Федерации, Председателя Национального банковского совета А.Г. Силуанова в Банке России состоялось очередное заседание Национального банковского совета (НБС).

В ходе заседания НБС заслушал и принял к сведению информацию Банка России, подготовленную по поручению совета, о системе управления рисками, сложившейся в Банке России, и информацию Совета директоров Банка России по основным вопросам деятельности Банка России во II квартале 2012 года.

По предложению Совета директоров Банка России НБС утвердил изменения в Положение Банка России "О порядке формиро-

вания провизий Банка России", а также ряд документов, определяющих бухгалтерский учет для Банка России.

Рассмотрев и обсудив предложение Банка России об организации очередного открытого конкурса по определению аудиторской организации — аудитора годовой финансовой отчетности Банка России за 2012 год по российским правилам бухгалтерского учета, НБС, в компетенцию которого входит этот вопрос, принял решение конкурс не объявлять, предложив вновь провести аудит консорциуму аудиторских организаций ЗАО "Прайс-вотерхаусКуперс Аудит" и ООО "Финансовые и бухгалтерские консультанты", осуществлявшему аудит Банка России за 2011 год.

28.09.2012 г.

## ИНФОРМАЦИЯ

Департамент внешних и общественных связей Банка России сообщает, что 28 сентября 2012 года Комитет банковского надзора Банка России принял решение о предоставлении лицензии на привлечение во вклады денежных средств физических лиц в рублях Обществу с ограниченной ответственностью "Банк Стандарт-Кредит" ООО "Банк Стандарт-Кредит" (регистрационный номер 841, с. Красногвардейское, Республика Адыгея), обратившемуся с ходатайством в связи с истечением двух лет со дня прекращения права на работу с вкладами. В соответствии с действующим законодательством ООО "Банк Стандарт-Кредит" становится участником системы страхования вкладов.

28.09.2012 г.

## ОФИЦИАЛЬНОЕ СООБЩЕНИЕ

### о проведении ломбардных кредитных аукционов и аукционов прямого РЕПО на срок 1 неделя, 3 и 12 месяцев в IV квартале 2012 года

Департамент внешних и общественных связей Банка России сообщает, что в соответствии с решением Комитета Банка России по денежно-кредитной политике (протокол от 21.09.2012 № 11) и Положением Банка России от 04.08.2003 № 236-П «О порядке предоставления Банком России кредитным организациям кредитов, обеспеченных залогом (блокировкой) ценных бумаг» (с изменениями) Банк России в IV квартале 2012 года проводит ломбардные кредитные аукционы с кредитными организациями — резидентами Российской Федерации на следующих условиях.

Периодичность проведения ломбардных кредитных аукционов, даты проведения аукциона, предоставления денежных средств, возврата кредита и уплаты процентов Банку России для ломбардных кредитных аукционов со сроком предоставления денежных средств кредитным организациям «1 неделя» — устанавливаются в соответствии с Таблицей 1 в случае принятия Банком России решения о проведении ломбардного кредитного аукциона; для ломбардных кредитных аукционов со сроком предоставления денежных средств кредитным организациям «3 месяца» — устанавливаются в соответствии с Таблицей 2; для ломбардных кредитных аукционов со сроком предоставления денежных средств кредитным организациям «12 месяцев» — устанавливаются в соответствии с Таблицей 3.

Таблица 1

Ломбардные кредитные аукционы на срок «1 неделя»

Дата проведения аукциона	Дата предоставления денежных средств кредитным организациям	Дата возврата кредита и уплаты процентов Банку России
02.10.2012	03.10.2012	10.10.2012
09.10.2012	10.10.2012	17.10.2012
16.10.2012	17.10.2012	24.10.2012
23.10.2012	24.10.2012	31.10.2012
30.10.2012	31.10.2012	07.11.2012
06.11.2012	07.11.2012	14.11.2012
13.11.2012	14.11.2012	21.11.2012
20.11.2012	21.11.2012	28.11.2012
27.11.2012	28.11.2012	05.12.2012
04.12.2012	05.12.2012	12.12.2012
11.12.2012	12.12.2012	19.12.2012
18.12.2012	19.12.2012	26.12.2012
25.12.2012	26.12.2012	09.01.2013

Таблица 2

Ломбардные кредитные аукционы на срок «3 месяца»

Дата проведения аукциона	Дата предоставления денежных средств кредитным организациям	Дата возврата кредита и уплаты процентов Банку России
02.10.2012	03.10.2012	09.01.2013
06.11.2012	07.11.2012	06.02.2013
04.12.2012	05.12.2012	06.03.2013

Таблица 3

Ломбардные кредитные аукционы на срок «12 месяцев»

Дата проведения аукциона	Дата предоставления денежных средств кредитным организациям	Дата возврата кредита и уплаты процентов Банку России
08.10.2012	09.10.2012	09.10.2013

Способ проведения — американский.

Информация о принятом Банком России решении о проведении (непроведении) ломбардного кредитного аукциона со сроком предоставления денежных средств кредитным организациям «1 неделя» в конкретный рабочий день, а также о максимальном объеме денежных средств, предоставляемых Банком России по итогам указанного ломбардного кредитного аукциона (при установлении), доводится до сведения кредитных организаций, территориальных учреждений Банка России в день принятия такого решения путем размещения соответствующей информации в официальном представительстве Банка России в сети Интернет.

Максимальная доля неконкурентных заявок — 50%.

К участию в ломбардном кредитном аукционе принимаются конкурентные и неконкурентные заявки кредитных организаций.

Расчет достаточности обеспечения по неконкурентной заявке на участие в ломбардном кредитном аукционе осуществляется исходя из размера процентной ставки по кредиту овернайт, действующей на начало дня принятия заявки.

Минимальная процентная ставка по кредиту, которая может быть указана кредитными организациями в заявках на участие в ломбардном кредитном аукционе, устанавливается в размере, равном минимальной процентной ставке по ломбардным кредитам на аукционной основе, устанавливаемой Советом директоров Банка России по соответствующему сроку кредита Банка России.

При принятии Советом директоров Банка России решения об изменении минимальной процентной ставки по ломбардным кредитам на аукционной основе, вновь установленная процентная ставка применяется с даты, указанной в решении Совета директоров Банка России об изменении величины минимальной процентной ставки по ломбардным кредитам на аукционной основе.

Прием заявок на участие в ломбардном кредитном аукционе от кредитных организаций осуществляется территориальными учреждениями Банка России / ОПЕРУ-1 Банка России до 14.00 часов местного времени.

Информация об условиях проведения Банком России ломбардных кредитных аукционов размещается в официальном представительстве Банка России в сети Интернет.

Итоги проводимых Банком России ломбардных кредитных аукционов публикуются в официальном представительстве Банка России в сети Интернет, в информационных системах Reuters (страница Банка России "CBCREDIT") и Bloomberg.

В IV квартале 2012 года Банк России проводит аукционы прямого РЕПО на срок 1 неделя, 3 и 12 месяцев в соответствии со следующим графиком:

#### Аукционы прямого РЕПО на срок "1 неделя"

Дата проведения аукциона	Дата предоставления средств	Дата возврата средств
02.10.2012	03.10.2012	10.10.2012
09.10.2012	10.10.2012	17.10.2012
16.10.2012	17.10.2012	24.10.2012
23.10.2012	24.10.2012	31.10.2012
30.10.2012	31.10.2012	07.11.2012
06.11.2012	07.11.2012	14.11.2012
13.11.2012	14.11.2012	21.11.2012
20.11.2012	21.11.2012	28.11.2012
27.11.2012	28.11.2012	05.12.2012
04.12.2012	05.12.2012	12.12.2012
11.12.2012	12.12.2012	19.12.2012
18.12.2012	19.12.2012	26.12.2012

#### Аукционы прямого РЕПО на срок "3 месяца"

Дата проведения аукциона	Дата предоставления средств	Дата возврата средств
15.10.2012	17.10.2012	16.01.2013
19.11.2012	21.11.2012	20.02.2013
17.12.2012	19.12.2012	20.03.2013

#### Аукционы прямого РЕПО на срок "12 месяцев"

Дата проведения аукциона	Дата предоставления средств	Дата возврата средств
08.10.2012	10.10.2012	25.09.2013

28.09.2012 г.

## ОФИЦИАЛЬНОЕ СООБЩЕНИЕ о проведении депозитных аукционов в IV квартале 2012 года

Департамент внешних и общественных связей Банка России сообщает, что в соответствии с решением Комитета Банка России по денежно-кредитной политике (протокол от 21.09.2012 № 11) Банк России в IV квартале 2012 года проводит депозитные аукционы с кредитными организациями — резидентами Российской Федерации в соответствии с Положением Банка России от 05.11.2002 № 203-П “О порядке проведения Центральным банком Российской Федерации депозитных операций с кредитными организациями в валюте Российской Федерации” (с изменениями) на следующих условиях.

Периодичность проведения депозитных аукционов со сроком привлечения денежных средств в депозит “1 неделя”, а также даты проведения аукциона, перечисления денежных средств в депозит Банка России, возврата суммы депозита и уплаты процентов кредитным организациям устанавливаются в соответствии с Таблицей 1 в случае принятия Банком России решения о проведении депозитного аукциона.

Таблица 1

Депозитный аукцион на срок “1 неделя”

Дата проведения аукциона	Дата перечисления средств кредитными организациями	Дата возврата средств и уплаты процентов Банком России
02.10.2012	03.10.2012	10.10.2012
09.10.2012	10.10.2012	17.10.2012
16.10.2012	17.10.2012	24.10.2012
23.10.2012	24.10.2012	31.10.2012
30.10.2012	31.10.2012	07.11.2012
06.11.2012	07.11.2012	14.11.2012
13.11.2012	14.11.2012	21.11.2012
20.11.2012	21.11.2012	28.11.2012
27.11.2012	28.11.2012	05.12.2012
04.12.2012	05.12.2012	12.12.2012
11.12.2012	12.12.2012	19.12.2012
18.12.2012	19.12.2012	26.12.2012
25.12.2012	26.12.2012	09.01.2013

К участию в депозитном аукционе принимаются конкурентные и неконкурентные заявки кредитных организаций.

Способ проведения — американский.

Информация о принятом Банком России решении о проведении (непроведении) депозитного аукциона со сроком привлечения денежных средств в депозит “1 неделя” в конкретный рабочий день, а также о максимальном объеме денежных средств, привлекаемых Банком России по итогам указанного депозитного аукциона (при установлении), доводится до сведения кредитных организаций, территориальных учреждений Банка России в день принятия такого решения путем размещения соответствующей информации в официальном представительстве Банка России в сети Интернет.

Максимальная доля неконкурентных заявок — 50%.

Депозитные аукционы проводятся с использованием системы “Рейтерс-Дилинг”, Системы электронных торгов ММВБ и путем оформления Договоров-Заявок.

Минимальная сумма одной заявки на участие в депозитном аукционе составляет:

- для заявок кредитных организаций на участие в депозитном аукционе Центрального банка Российской Федерации, подаваемых кредитными организациями с использованием системы “Рейтерс-Дилинг”, — 10 миллионов рублей;
- для Договоров-Заявок на участие в депозитном аукционе Центрального банка Российской Федерации, подаваемых кредитными организациями Московского региона, — 10 миллионов рублей;
- для Договоров-Заявок на участие в депозитном аукционе Центрального банка Российской Федерации, подаваемых региональными кредитными организациями, — 3 миллиона рублей;
- для заявок кредитных организаций на участие в депозитном аукционе Банка России, подаваемых кредитными организациями с использованием Системы электронных торгов ЗАО ММВБ, — 1 миллион рублей.

Максимальная начальная процентная ставка по депозиту, которая может быть указана кредитными организациями в заявках на участие в депозитном аукционе, устанавливается в

размере, равном максимальной процентной ставке по депозитной операции, проводимой на аукционной основе, установленной Советом директоров Банка России по соответствующему сроку привлечения денежных средств в депозит.

При принятии Советом директоров Банка России решения об изменении максимальной процентной ставки по депозитной операции, проводимой на аукционной основе, вновь установленная процентная ставка применяется с даты, указанной в решении Совета директоров Банка России об изменении величины максимальной процентной ставки по депозитной операции, проводимой на аукционной основе.

В случае пропорционального сокращения заявок кредитных организаций при исчерпании максимального объема денежных средств, привлекаемых в депозит (при установлении), округление суммы заявки осуществляется до суммы, кратной 10 тыс. рублей.

Прием Договоров-Заявок от кредитных организаций осуществляется территориальными учреждениями Банка России в течение рабочего дня, предшествующего дате проведения аукциона, и до 11.30 московского времени в дату проведения аукциона.

Информация об условиях проведения Банком России депозитных аукционов размещается в официальном представительстве Банка России в сети Интернет.

Итоги проводимых Банком России депозитных аукционов публикуются в официальном представительстве Банка России в сети Интернет, в информационных системах Reuters (страница Банка России "CBDEPAUC") и Bloomberg.

28.09.2012 г.

## ОФИЦИАЛЬНОЕ СООБЩЕНИЕ

### о проведении ломбардного кредитного аукциона и аукциона прямого РЕПО

Департамент внешних и общественных связей Банка России сообщает, что Банк России принял решение о проведении 2 октября 2012 года ломбардного кредитного аукциона и аукциона прямого РЕПО на срок 1 неделя.

Дата проведения аукционов	Дата предоставления средств	Дата возврата средств
02.10.2012	03.10.2012	10.10.2012

1.10.2012 г.

## ИНФОРМАЦИЯ

Департамент внешних и общественных связей Банка России сообщает результаты мониторинга в сентябре 2012 г. максимальных процентных ставок (по вкладам в российских рублях) десяти кредитных организаций<sup>1</sup>, привлекающих наибольший объем депозитов физических лиц:

- I декада сентября — 10,53% (9,35%);
- II декада сентября — 10,53% (9,35%);
- III декада сентября — 10,68%\* (9,35%\*\*).

Сведения о динамике результатов мониторинга представлены в подразделе "Показатели деятельности кредитных организаций" раздела "Статистика" на официальном сайте Банка России.

1.10.2012 г.

<sup>1</sup> СБЕРБАНК РОССИИ (1481) — [www.sbrf.ru](http://www.sbrf.ru), ВТБ 24 (1623) — [www.vtb24.ru](http://www.vtb24.ru), БАНК МОСКВЫ (2748) — [www.bm.ru](http://www.bm.ru), РАЙФФАЙЗЕН-БАНК (3292) — [www.raiffeisen.ru](http://www.raiffeisen.ru), ГАЗПРОМБАНК (354) — [www.gazprombank.ru](http://www.gazprombank.ru), РУССКИЙ СТАНДАРТ (2289) — [www.rsb.ru](http://www.rsb.ru), АЛЬФА-БАНК (1326) — [www.alfabank.ru](http://www.alfabank.ru), УРАЛСИБ (2275) — [bank.uralsib.ru](http://bank.uralsib.ru), Промсвязьбанк (3251) — [www.psbank.ru](http://www.psbank.ru), РОССЕЛЬХОЗБАНК (3349) — [www.rshb.ru](http://www.rshb.ru). Мониторинг проведен Департаментом банковского надзора Банка России с использованием информации, представленной на указанных Web-сайтах. Публикуемый показатель является индикативным.

\* Максимальная процентная ставка с учетом влияния комбинированных депозитных продуктов.

\*\* Максимальная процентная ставка без учета влияния комбинированных депозитных продуктов.



## О выпуске в обращение памятных монет из драгоценных и недрагоценных металлов

Департамент внешних и общественных связей Банка России сообщает, что 1 октября 2012 года Банк России выпускает в обращение памятные монеты из драгоценных металлов:

- серебряную монету номиналом 1 рубль и золотую монету номиналом 50 рублей, посвященные Системе арбитражных судов Российской Федерации;
- золотую монету номиналом 10 000 рублей серии “Сбербанк. 170 лет”;
- две серебряные монеты номиналом 3 рубля с изображением Змеи и с изображением Змеи со вставкой из камня серии “Лунный календарь”;
- две серебряные монеты номиналом 3 рубля “Остров Врангеля” и “Церковь Вознесения в Коломенском” серии “Международная монетная программа стран — членов ЕврАзЭС”;
- серебряную монету номиналом 25 рублей “Воскресенский Ново-Иерусалимский монастырь, г. Истра Московской области” серии “Памятники архитектуры России”;
- золотую монету номиналом 1000 рублей “Корабль “Ингерманланд” серии “История русского военно-морского флота”

и в рамках эмиссионной программы — монету из недрагоценного металла номиналом 10 рублей серии “Города воинской славы”: Великий Новгород.

### Описание монет из драгоценных металлов

Серебряная монета номиналом 1 рубль (масса драгоценного металла в чистоте — 7,78 г, проба сплава — 925, каталожный номер — 5109-0106) и золотая монета номиналом 50 рублей (масса драгоценного металла в чистоте — 7,78 г, проба — 999, каталожный номер — 5216-0088) имеют форму круга диаметром 25,0 и 22,6 мм соответственно.

С лицевой и оборотной сторон монет по окружности имеется выступающий кант.

На лицевой стороне монет в круге, обрамленном бусовым ободком, расположено рельефное изображение эмблемы Банка России — двуглавого орла с опущенными крыльями, под ним надпись полукругом “БАНК РОССИИ”, а также по окружности имеются надписи, разделенные точками: номинал монет — “ОДИН РУБЛЬ”, “ПЯТЬДЕСЯТ РУБЛЕЙ” соответственно — и год чеканки — “2012 г.”, между ними проставлены обозначение металла по Периодической системе элементов Д.И. Менделеева, проба сплава для монеты номиналом 1 рубль, проба для монеты номиналом 50 рублей, товарный знак Московского монетного двора и масса драгоценного металла в чистоте.

На оборотной стороне монет расположены:

- серебряной монеты номиналом 1 рубль — рельефное изображение эмблемы Высшего арбитражного суда Российской Федерации, имеется надпись “АРБИТРАЖНЫЕ СУДЫ РОССИЙСКОЙ ФЕДЕРАЦИИ”;



- золотой монеты номиналом 50 рублей — рельефное изображение эмблемы Высшего арбитражного суда Российской Федерации, имеется надпись “АРБИТРАЖНЫЕ СУДЫ РОССИЙСКОЙ ФЕДЕРАЦИИ”.



Боковая поверхность монет рифленая. Монеты изготовлены качеством “пруф”.

Тираж:

- серебряной монеты номиналом 1 рубль — 3,0 тыс. штук;
- золотой монеты номиналом 50 рублей — 0,75 тыс. штук

Золотая монета номиналом 10 000 рублей (масса драгоценного металла в чистоте — 1 кг, проба — 999, каталожный номер — 5221-0021) имеет форму круга диаметром 100,0 мм.

С лицевой и оборотной сторон монеты по окружности имеется выступающий кант.

На лицевой стороне монеты в круге, обрамленном бусовым ободком, расположено рельефное изображение эмблемы Банка России — двуглавого орла с опущенными крыльями, под ним надпись полукругом “БАНК РОССИИ”, а также по окружности имеются надписи, разделенные точками: номинал монет — “ДЕСЯТЬ ТЫСЯЧ РУБЛЕЙ” — и год чеканки — “2012 г.”, между ними проставлены обозначение металла по Периодической системе элементов Д.И. Менделеева,



проба, товарный знак Санкт-Петербургского монетного двора, масса драгоценного металла в чистоте и порядковый номер монеты с указанием знака “№”.

На оборотной стороне монеты расположены рельефные изображения цветка и дерева на фоне атрибутов современной цивилизации и сцены быта прошлого, вверху слева по окружности имеется надпись “СБЕРБАНК 170 ЛЕТ”.



Боковая поверхность монеты рифленая. Монета изготовлена качеством “пруф-лайк”.

Тираж монеты — 0,075 тыс. шт.

Серебряная монета номиналом 3 рубля “Змея” (масса драгоценного металла в чистоте — 31,1 г, проба сплава — 925, каталожный номер — 5111-0243) имеет форму круга диаметром 39,0 мм.

С лицевой и оборотной сторон монеты по окружности имеется выступающий кант.

На лицевой стороне монеты в круге, обрамленном бусовым ободком, расположено рельефное изображение эмблемы Банка России — двуглавого орла с опущенными крыльями, под ним надпись полукругом “БАНК РОССИИ”, а также по окружности имеются надписи, разделенные точками: номинал монеты — “ТРИ РУБЛЯ” — и год чеканки — “2013 г.”, между ними проставлены обозначение металла по Периодической системе элементов Д.И. Менделеева, проба сплава, товарный знак Московского монетного двора и масса драгоценного металла в чистоте.



На оборотной стороне монеты в круге, обрамленном сплошным ободком, в центре — рельефное изображение Змеи, справа — матированное изображение полумесяца.

Боковая поверхность монеты рифленая. Монета изготовлена качеством “пруф”.

Тираж монеты — 14,0 тыс. штук.

Серебряная монета номиналом 3 рубля “Змея со вставкой из камня” (масса драгоценного металла в чистоте — 31,1 г, проба сплава — 925, каталожный номер — 5111-0244) имеет форму круга диаметром 39,0 мм.

С лицевой и оборотной сторон монеты по окружности имеется выступающий кант.

На лицевой стороне монеты в круге, обрамленном бусовым ободком, расположено рельефное изображение эмблемы Банка России — двуглавого орла с опущенными крыльями, под ним надпись полукругом “БАНК РОССИИ”, а также по окружности имеются надписи, разделенные точками: номинал монеты — “ТРИ РУБЛЯ” — и год чеканки — “2013 г.”, между ними проставлены обозначение металла по Периодической системе элементов Д.И. Менделеева, проба сплава, товарный знак Московского монетного двора и масса драгоценного металла в чистоте.

На оборотной стороне монеты в круге, обрамленном сплошным ободком, в центре — рельефное изображение Змеи, глаз которой исполнен в виде вставки из камня, справа — матированное изображение полумесяца.



Боковая поверхность монеты рифленая. Монета изготовлена качеством “пруф”. Тираж монеты — 1,0 тыс. штук.

Серебряные монеты номиналом 3 рубля “Остров Врангеля” и “Церковь Вознесения в Коломенском” серии “Международная монетная программа стран — членов ЕврАзЭС” (масса драгоценного металла в чистоте — 31,1 г, проба сплава — 925) имеют форму круга диаметром 39,0 мм.

С лицевой и оборотной сторон монет по окружности имеется выступающий кант.

На лицевой стороне монет в круге, обрамленном бусовым ободком, расположено рельефное изображение эмблемы Банка России — двуглавого орла с опущенными крыльями

ями, под ним надпись полукругом “БАНК РОССИИ”, а также по окружности имеются надписи, разделенные точками: номинал монеты — “ТРИ РУБЛЯ” — и год чеканки — “2012 г.”, между ними проставлены обозначение металла по Периодической системе элементов Д.И. Менделеева, проба сплава, товарный знак Московского монетного двора и масса драгоценного металла в чистоте.

На оборотной стороне монет расположены:

- одной монеты (каталожный номер — 5111-0245) — рельефные изображения моржа и орла на фоне гор, вверху — надпись по окружности “ОСТРОВ ВРАНГЕЛЯ” и внизу — эмблема Евразийского экономического сообщества — ЕврАзЭС;



- второй монеты (каталожный номер — 5111-0246) — рельефное изображение Церкви Вознесения в Коломенском в Москве, вверху — надпись по окружности “ЦЕРКОВЬ ВОЗНЕСЕНИЯ В КОЛОМЕНСКОМ” и внизу — эмблема Евразийского экономического сообщества — ЕврАзЭС.



Боковая поверхность монет рифленая.

Монеты изготовлены качеством “пруф”.

Тираж монет — по 5,0 тыс. штук каждого вида.

Серебряная монета номиналом 25 рублей (масса драгоценного металла в чистоте — 155,5 г, проба сплава — 925, каталожный номер — 5115-0077) имеет форму круга диаметром 60,0 мм.

С лицевой и оборотной сторон монеты по окружности имеется выступающий кант.

На лицевой стороне монеты в круге, обрамленном бусовым ободком, расположено рельефное изображение эмблемы Банка России — двуглавого орла с опущенными крыльями, под ним надпись полукругом “БАНК РОССИИ”, а также по окружности имеются надписи, разделенные точками: номинал монеты — “ДВАДЦАТЬ ПЯТЬ РУБЛЕЙ” — и год чеканки — “2012 г.”, между ними проставлены обозначение металла по Периодической системе элементов Д.И. Менделеева, проба сплава, товарный знак Московского монетного двора и масса драгоценного металла в чистоте.

На оборотной стороне монеты расположено рельефное изображение Воскресенского Ново-Иерусалимского монастыря в г. Истра Московской области, имеются надписи: вверху по окружности — “ВОСКРЕСЕНСКИЙ НОВО-ИЕРУСАЛИМСКИЙ МОНАСТЫРЬ”, внизу по окружности в две строки — “ИСТРА МОСКОВСКАЯ ОБЛ.”.



Боковая поверхность монеты рифленая. Монета изготовлена качеством “пруф”. Тираж монеты — 2,0 тыс. штук.

Золотая монета номиналом 1000 рублей “Корабль “Ингерманланд” (масса драгоценного металла в чистоте — 155,5 г, проба — 999, каталожный номер — 5220-0013) имеет форму круга диаметром 50,0 мм.

С лицевой и оборотной сторон монеты по окружности имеется выступающий кант.

На лицевой стороне монеты в круге, обрамленном бусовым ободком, расположено рельефное изображение эмблемы Банка России — двуглавого орла с опущенными крыльями, под ним надпись полукругом “БАНК РОССИИ”, а также по окружности имеются надписи, разделенные точками: номинал монеты — “ОДНА ТЫСЯЧА РУБЛЕЙ” — и год чеканки — “2012 г.”, между ними проставлены обозначение металла по Периодической системе элементов Д.И. Менделеева, проба, товарный знак Московского монетного двора и масса драгоценного металла в чистоте.

На оборотной стороне монеты расположены рельефные изображения линейного па-

русного корабля “Ингерманланд” и символического обозначения сторон света, внизу имеется надпись по окружности “ИНГЕРМАНЛАНД”.



Боковая поверхность монеты рифленая. Монета изготовлена качеством “пруф”. Тираж монеты — 0,5 тыс. штук.

#### **Описание монеты из недрагоценных металлов**

Монета “Великий Новгород” желтого цвета, имеет форму круга диаметром 22,0 мм. На лицевой и оборотной сторонах монеты имеется выступающий кант по окружности, боковая поверхность монеты имеет прерывистое рифление с чередующимися участками, имеющими разное количество рифов.

На лицевой стороне монеты по окружности расположены надписи: в верхней части —

“БАНК РОССИИ”, в нижней части — “2012”. Слева и справа расположены изображения ветви лавра и дуба соответственно. В центре расположены число “10” и надпись “РУБЛЕЙ” под ним, обозначающие номинал монеты. Внутри цифры “0” имеется защитный элемент в виде числа “10” и надписи “РУБ”, наблюдаемых под разными углами зрения к плоскости монеты. В нижней части расположен товарный знак монетного двора.

На оборотной стороне монеты расположено рельефное изображение герба города Великого Новгорода, по окружности имеются надписи: в верхней части — на ленте “ГОРОДА ВОИНСКОЙ СЛАВЫ”, в нижней части — “ВЕЛИКИЙ НОВГОРОД”.



Тираж монеты — 10,0 млн. штук.

Выпускаемые монеты являются законным средством наличного платежа на территории Российской Федерации и обязательны к приему по номиналу во все виды платежей без всяких ограничений.

## МИРОВАЯ ЭКОНОМИКА ВО II КВАРТАЛЕ 2012 ГОДА

Во II квартале 2012 г. темпы роста мировой экономики продолжали снижаться. Рост безработицы, реализация программ бюджетной экономии, нестабильная ситуация на финансовых рынках впервые за последние два года привели к сокращению ВВП еврозоны по сравнению с аналогичным кварталом предыдущего года. Снижение внутреннего спроса, отмечавшееся с IV квартала 2011 г., ускорилось вследствие углубления спада валового накопления. Значительно уменьшились запасы готовой продукции, усилилось сокращение вложений в основной капитал, начавшееся в I квартале 2012 года. Определяющим фактором инвестиционного спада стала ситуация в Германии, где вложения в основной капитал впервые за два года уменьшились на 0,7% (в I квартале они возросли на 0,5%). Неопределенность перспектив мировой экономики обусловила сокращение инвестиций в германское машиностроение, а также в строительство зданий и сооружений производственного назначения. Инвестиции в другие отрасли промышленности и в жилищное строительство продолжали увеличиваться. Замедлился рост ВВП развивающихся стран, включая Китай.

Замедление роста или снижение цен на энергоносители обусловило уменьшение инфляции в США и еврозоне во II квартале 2012 г. по сравнению с предыдущим кварталом. Базовая инфляция практически не изменилась.

В Японии рост потребительских цен замедлился. Снижение инфляции наблюдалось в Китае, Республике Корея, Турции, Бразилии.

ВВП США в рассматриваемый период увеличился относительно аналогичного квартала предыдущего года на 2,1% (в I квартале 2012 г. — на 2,4%). Рост потребительских расходов ускорился, однако темпы увеличения ВВП снизились вследствие замедления роста валового накопления.

Относительно предыдущего квартала ВВП США вырос во II квартале 2012 г. на 0,3% (в I квартале — на 0,5%)<sup>1</sup>. Рост данного показателя был обусловлен преимущественно увеличением потребительских расходов домашних хозяйств, в особенности расходов на услуги. Однако замедление роста потребления товаров обусловило общее снижение темпов роста потребительских расходов. Уменьшился также прирост вложений в основной капитал.

ВВП еврозоны во II квартале 2012 г. сократился относительно аналогичного квартала предыдущего года на 0,5% (в I квартале данный показатель не изменился), что было обусловлено углубившимся снижением внутреннего спроса, вызванным уменьшением валового накопления, в особенности за счет динамики запасов готовой продукции.

Относительно предыдущего квартала ВВП еврозоны сократился в анализируемый

**Таблица 1. Основные показатели экономического развития ведущих стран мира (в % к аналогичному периоду предыдущего года, если не указано иное)**

	Реальный ВВП*			Промышленное производство**			Потребительские цены			Уровень безработицы***		
	январь–июнь 2010	январь–июнь 2011	январь–июнь 2012	январь–июнь 2010	январь–июнь 2011	январь–июнь 2012	январь–июнь 2010	январь–июнь 2011	январь–июнь 2012	январь–июнь 2010	январь–июнь 2011	январь–июнь 2012
США	2,2	1,9	2,3	4,1	4,5	4,6	2,1	2,8	2,3	9,7	9,0	8,2
Япония	4,7	-0,8	3,0	23,9	-4,3	3,9	-0,8	-0,5	0,3	5,1	4,7	4,5
Китай	11,1	9,6	7,8	17,6	14,3	10,5	2,6	5,4	3,3	4,3	4,1	4,1
Великобритания	1,7	1,1	-0,3	1,1	0,5	-2,9	3,3	4,3	3,1	7,9	7,8	8,1
Еврозона****	1,7	2,0	-0,3	7,0	5,3	-2,0	1,4	2,6	2,6	10,2	9,9	11,1
Германия	3,6	3,9	1,1	9,8	10,0	0,2	0,9	2,3	2,2	7,9	7,2	6,8
Франция	1,3	2,0	0,3	5,5	2,8	-2,1	1,6	2,1	2,4	9,4	9,2	9,7
Италия	1,5	1,2	-2,1	6,9	2,3	-6,6	1,4	2,6	3,6	8,5	8,0	10,3

Материал подготовлен Департаментом исследований и информации

По данным национальных источников статистической информации и агентства Eurostat.

\* На основе сезонно сглаженных данных (кроме Китая).

\*\* Для Китая — производство всех государственных предприятий и негосударственных предприятий с годовым объемом продаж свыше 5 млн. юаней.

\*\*\* В % от численности экономически активного населения, в среднем за период; для Китая — уровень безработицы в городах на начало периода.

\*\*\*\* В составе 17 стран.

<sup>1</sup> Прирост ВВП в пересчете на год, который обычно публикуется Бюро экономического анализа США, в I и II кварталах 2012 г. составил 2,0 и 1,3% соответственно.



период на 0,2% (в I квартале 2012 г. — не изменился). Уменьшение ВВП было вызвано сократившимся положительным вкладом чистого экспорта при стабильных темпах снижения внутреннего спроса.

ВВП Японии относительно аналогичного квартала предыдущего года увеличился на 3,3% (в I квартале — на 2,8%). Темпы роста внутреннего спроса снизились вследствие замедления увеличения потребления домашних хозяйств, государственного потребления и инвестиций. Рост частных инвестиций ускорился. Вклад чистого экспорта из отрицательного стал положительным вследствие повышения темпов роста экспорта, поскольку в базовом квартале наблюдалось его снижение, обусловленное последствиями землетрясения в марте 2011 года.

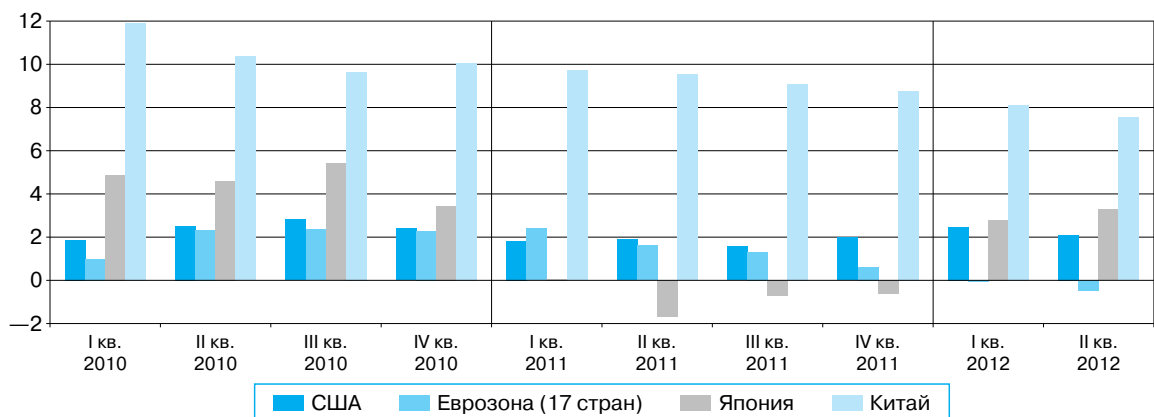
Относительно предыдущего квартала ВВП Японии увеличился в рассматриваемый период на 0,2% (в I квартале — на 1,3%). Резко снизились темпы роста расходов на потребление домашних хозяйств, замедлилось уве-

личение государственного потребления и инвестиций, а также экспорта.

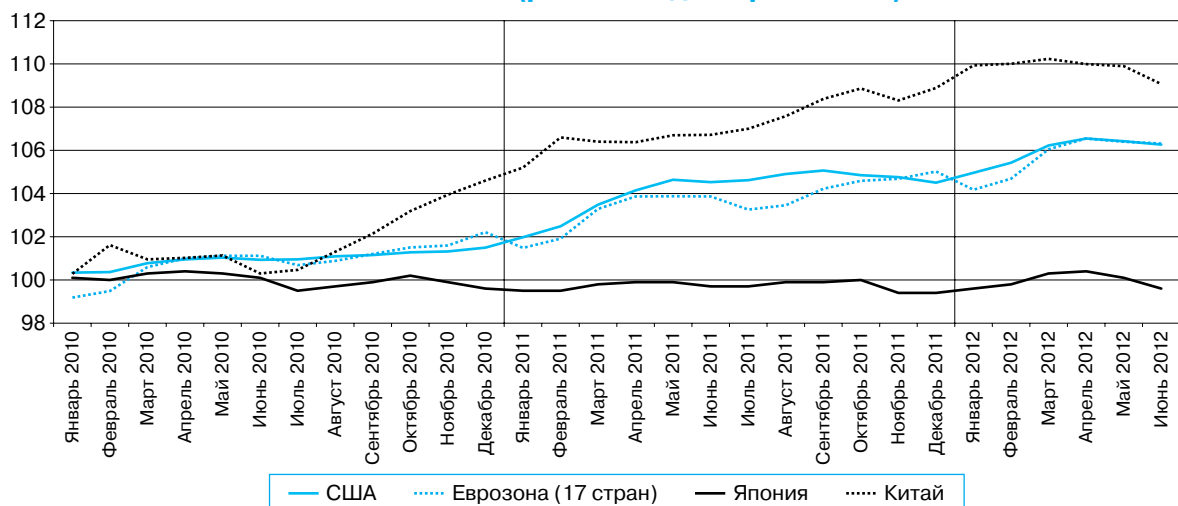
ВВП Китая в январе—июне 2012 г. возрос относительно первых шести месяцев предыдущего года на 7,8% (в первой половине 2011 г. — на 9,6%). В Индии производство товаров и услуг увеличилось на 5,4% (в январе—июне 2011 г. — на 7,9%), в Республике Корея — на 2,6% (на 3,8%), в Турции — на 3,1% (на 10,5%), в Бразилии — на 0,6% (на 3,8%).

Инфляция (темпы роста потребительских цен по отношению к аналогичному месяцу предыдущего года) в США в первой половине 2012 г. колебалась от 2,9% в январе—феврале до 1,7% в мае—июне (в январе—июне 2011 г. — от 1,6 до 3,6%). Во II квартале 2012 г. относительно аналогичного периода предыдущего года инфляция составила 1,9% (в I квартале — 2,8%). Основной причиной ее замедления было снижение цен на энергоносители, в то время как базовая инфляция несколько повысилась.

**Рисунок 1. Прирост реального ВВП США, еврозоны, Японии и Китая в 2010—2012 гг. (в % по отношению к аналогичному кварталу предыдущего года)**



**Рисунок 2. Изменение уровня потребительских цен в ведущих экономиках мира в 2010—2012 гг. (рост в % к декабрю 2009 г.)**



Инфляция в еврозоне менялась от 2,7% в январе—марте до 2,4% в мае—июне (в январе—июне 2011 г. — от 2,3 до 2,8%). С декабря 2010 г. инфляция в еврозоне остается выше среднесрочного ориентира ЕЦБ — 2%. Во II квартале 2012 г. относительно аналогичного квартала предыдущего года инфляция составила 2,5% (в I квартале — 2,7%). Ее снижение было обусловлено замедлением роста цен на энергоносители и продукты питания при неизменности базовой инфляции.

Изменение потребительских цен в Японии колебалось от роста на 0,5% в марте—апреле 2012 г. до уменьшения на 0,1% в июне (в январе—июне 2011 г. отмечалось их снижение на 0,4—0,6%). Во II квартале 2012 г. относительно аналогичного квартала предыдущего года потребительские цены возросли на 0,2% (в I квартале — на 0,3%).

Инфляция в Китае составляла от 4,5% в январе 2012 г. до 2,2% в июне (в первой половине 2011 г. — от 4,9 до 6,4%). Во II квартале она снизилась до 2,9% по сравнению с 3,8% в I квартале. Рост цен на продукты питания замедлился с 8,1% в I квартале до 5,7%.

В Республике Корея инфляция во II квартале составила 2,4% (в I квартале — 3,0%), в Турции — 9,4% (10,5%), в Бразилии — 5,0% (5,8%).

Уровень безработицы в США в анализируемый период снизился до 8,2% от численности экономически активного населения по сравнению с 8,3% в I квартале. Это минимальный уровень за последние три года, но значительно более высокий, чем до кризиса 2008—2009 гг. (во II квартале 2008 г. уровень безработицы составлял 5,3%). В еврозоне безработица достигла максимального уровня за все время существования валютного союза — 11,2% от численности экономически активного населения. В Японии отмечалось некоторое уменьшение безработицы.

Дефицит торговли товарами США в январе—июне 2012 г. составил 380,1 млрд. долл.

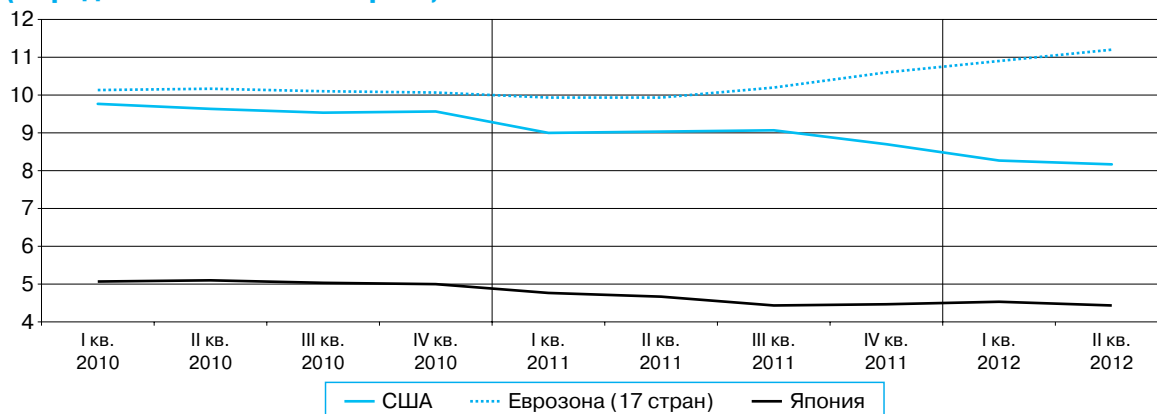
(в январе—июне 2011 г. — 368,5 млрд. долл.). Экспорт товаров увеличился на 6,8% (в январе—июне 2011 г. — на 18,3%). Относительно низкими темпами увеличивался экспорт в еврозону (на 2,8%) и новые индустриальные страны Азии (на 4,0%). Темпы роста экспорта в Китай и Японию были близки к средним. Импорт товаров возрос на 5,5% (в январе—июне 2011 г. — на 17,6%). Относительно высокими темпами рос импорт из Японии (на 25,7%), Великобритании (на 9,8%), Китая (на 8,2%). Низкими темпами увеличивался импорт из еврозоны (на 3,4%). Дефицит торговли товарами США сократился со 194,3 млрд. долл. в I квартале до 185,8 млрд. долл. во II квартале 2012 года.

В торговле товарами еврозоны в январе—июне 2012 г. сложилось положительное сальдо в размере 30,4 млрд. евро (в январе—июне 2011 г. отмечался дефицит в размере 12,5 млрд. евро). Экспорт товаров увеличился на 8,9% (на 17,2%). Высокими темпами рос экспорт в страны СНГ, Японию, США. Импорт товаров увеличился на 3,9% (на 19,4%). Наиболее существенно возрос импорт из стран ОПЕК. Импорт из Японии и Китая сократился. Во II квартале положительное сальдо торговли товарами еврозоны составило 25,1 млрд. евро по сравнению с 5,3 млрд. евро в I квартале.

В торговле товарами Китая в первой половине 2012 г. сложилось положительное сальдо в размере 68,9 млрд. долл. США (в январе—июне 2011 г. — 44,9 млрд. долл. США). Экспорт товаров увеличился на 9,2% (на 24%), импорт — на 6,8% (на 27,6%). В I квартале положительное сальдо составило 0,7 млрд. долл. США. Во II квартале оно увеличилось до 68,3 млрд. долл. США, что связано с возобновлением роста экспорта, сокращавшегося на протяжении двух предыдущих кварталов.

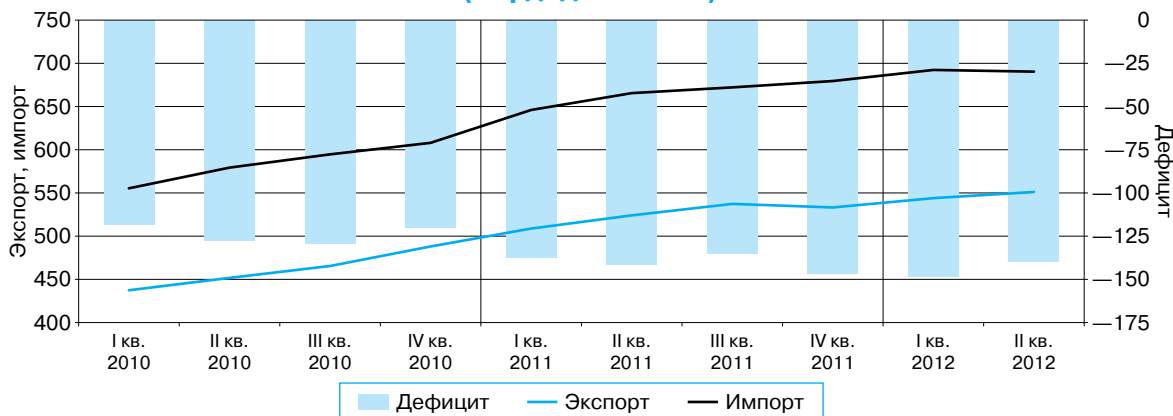
Перспективы развития мировой экономики отличаются высокой степенью неопреде-

**Рисунок 3. Уровень безработицы в ведущих развитых экономиках в 2010—2012 гг. (в среднем за отчетный квартал, % от численности экономически активного населения)**

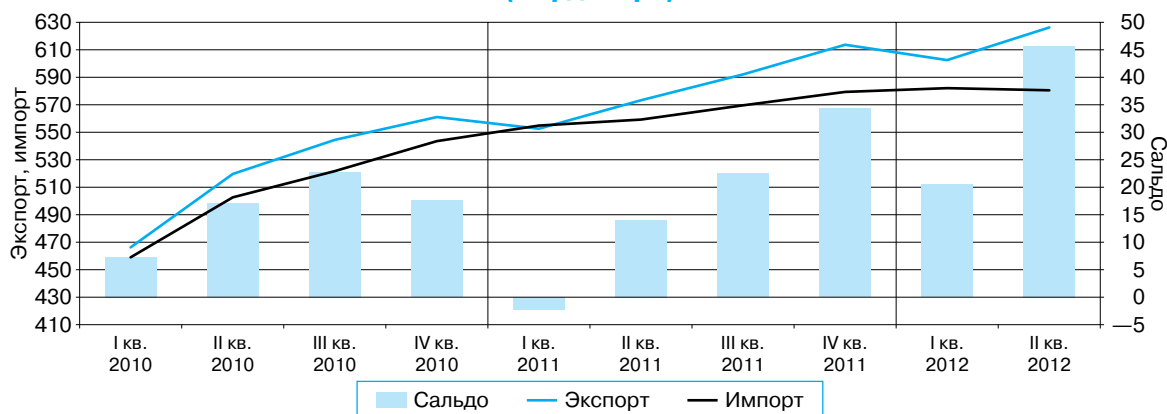




**Рисунок 4. Внешняя торговля товарами и услугами США в 2010–2012 гг. (млрд. долл. США)**



**Рисунок 5. Внешняя торговля товарами и услугами еврозоны в 2010–2012 гг. (млрд. евро)**



ленности. Ухудшение ожиданий инвесторов, снижение доступности финансирования, растущие риски ведут к дальнейшему сокращению инвестиций. Мероприятия по сокращению бюджетных дефицитов уменьшают чистый спрос государственного сектора. Высокий уровень безработицы сдерживает увеличение потребительского спроса. По всей вероятности, сокращение ВВП еврозоны продолжится в III и IV кварталах 2012 года. Снижение производства товаров и услуг ожидается в Италии и Испании. Неблагоприятные оценки делового климата указывают на возможность ухудшения ситуации и в других странах, в том числе в Германии. В США увеличение занятости благоприятно повлияет на потребительский спрос, а осуществление Федеральной резервной системой стимулирующей денежно-кредитной политики положительно скажется на деловой активности. Сдерживающее влияние на экономический рост будет оказывать сохраняющийся высокий уровень безработицы. Темпы роста экономики

США в 2013 г. будут в значительной мере определяться выбором между двумя вариантами бюджетной политики, предполагающими либо скорейшее сокращение дефицита, либо стимулирование роста.

Согласно прогнозам МВФ и Всемирного банка (июнь—июль 2012 г.) темпы роста мировой экономики в 2012 г. снизятся до 3,3—3,5% (в 2011 г. они были равны 3,7—3,9%). ВВП США, по прогнозам, увеличится на 2,0—2,1% (в 2011 г. он возрос на 1,8%), еврозоны — сократится на 0,3% (в 2011 г. наблюдался рост данного показателя на 1,5%). По итогам 2012 г. вероятно сокращение ВВП в таких странах еврозоны, как Греция, Испания, Италия, Португалия. В то же время в Германии, Австрии, Словакии, Финляндии, Эстонии ожидается рост ВВП. Во Франции наиболее вероятным является небольшое увеличение производства товаров и услуг. Темпы роста ВВП Китая, по прогнозам, снизятся до 8,0—8,2% (по сравнению с 9,2% в 2011 г.).

### Сведения об остатках средств кредитных организаций в Банке России на начало операционного дня за период с 24 по 28 сентября 2012 года (в млрд. руб.)

Дата	На корреспондентских счетах (включая остатки средств на ОРЦБ)		На депозитных счетах
	Российская Федерация	в т.ч. Московский регион	
24.09.2012	812,9	642,8	67,4
25.09.2012	824,5	639,0	76,5
26.09.2012	730,1	537,7	68,0
27.09.2012	669,4	468,4	65,5
28.09.2012	684,5	462,3	72,0

Материал  
подготовлен  
Сводным  
экономическим  
департаментом

### ОБЗОР СОСТОЯНИЯ ВНУТРЕННЕГО РЫНКА НАЛИЧНОЙ ИНОСТРАННОЙ ВАЛЮТЫ В АВГУСТЕ 2012 ГОДА

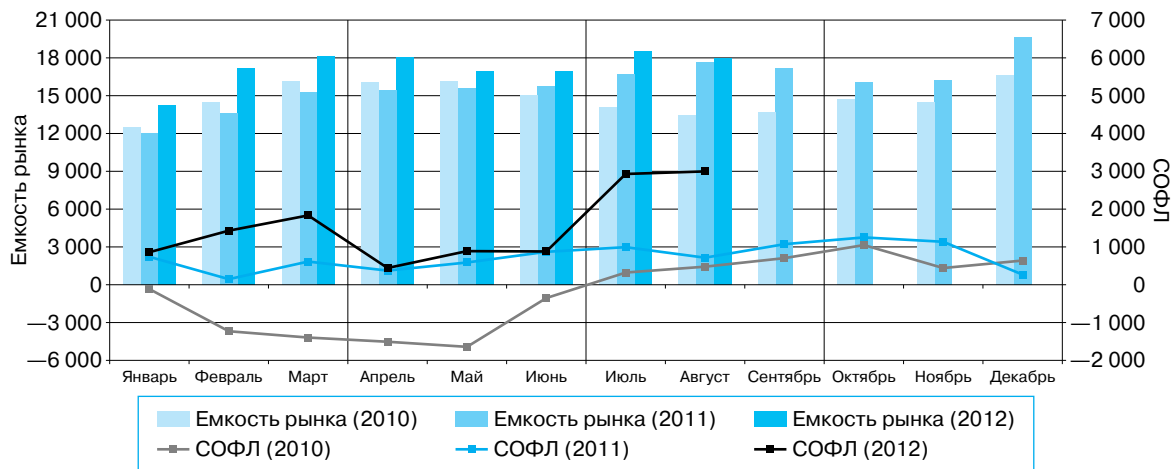
В августе 2012 года в связи с продолжением сезона массовых отпусков спрос населения на наличную иностранную валюту оставался высоким — на уровне предыдущего месяца.

Чистый спрос на наличную иностранную валюту также не изменился, составив 3 млрд. долл. США. Вместе с тем приоритеты населения сместились к долларам США — на фоне значительного снижения спроса на европейскую валюту спрос на доллары США существенно вырос.

	Август 2012 г.				Август 2011 г. к июлю 2011 г., прирост, %
	млн. долл.	к июлю 2012 г., прирост		к августу 2011 г., прирост, %	
		млн. долл.	%		
Емкость рынка	17 992	-490	-3	2	6
Обороты межбанковского рынка	5 596	-456	-8	4	2
Обороты операций физических лиц	15 641	-283	-2	2	9

Емкость рынка (суммарный объем наличной иностранной валюты по всем источникам поступления, включая ее остатки в кассах уполномоченных банков на начало периода) уменьшилась в августе 2012 года по сравнению с июлем на 3% и составила 18 млрд. долл. США в долларовом эквиваленте (далее по тексту — долларов). Обороты межбанковского рынка уменьшились на 8%, обороты операций физических лиц — на 2% (составив 5,6 и 15,6 млрд. долл. соответственно).

### Динамика емкости рынка наличной иностранной валюты и сальдо операций физических лиц (СОФЛ)\* в 2010–2012 годах (млн. долларов)



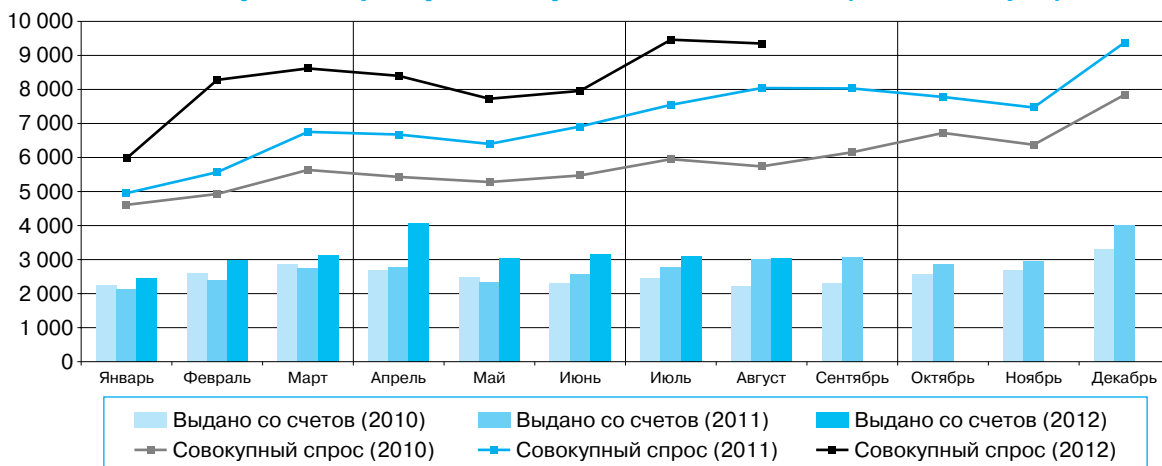
Материал  
подготовлен  
Департаментом  
финансового  
мониторинга  
и валютного  
контроля

\* Разница между объемом наличной иностранной валюты, проданной физическим лицам и выданной с их счетов, и объемом наличной иностранной валюты, купленной уполномоченными банками у физических лиц и зачисленной на их счета (сальдо операций физических лиц – СОФЛ, чистый спрос (+) / чистое предложение (-)).

## Спрос физических лиц на наличную иностранную валюту

В августе 2012 года совокупный спрос населения на наличную иностранную валюту (сумма купленной в уполномоченных банках, полученной по конверсии и снятой с валютных счетов наличной иностранной валюты) по сравнению с июлем снизился на 1% — до 9,4 млрд. долларов. Его объем был больше, чем в августе 2010 и 2011 годов, на 63 и 16% соответственно.

### Динамика совокупного спроса физических лиц на наличную иностранную валюту в 2010–2012 годах (млн. долларов)



Спрос населения на европейскую валюту в августе 2012 года по сравнению с предыдущим месяцем уменьшился на 18% и составил 2,8 млрд. долларов. Спрос на доллары США вырос на 9% — до 6,4 млрд. долл., что является максимальным значением спроса на американскую валюту с февраля 2009 года. Доля евро в структуре совокупного спроса сократилась до 30% относительно 37% месяцем ранее, доля долларов США увеличилась с 62 до 68%.

В августе 2012 года объем покупки населением наличной иностранной валюты в уполномоченных банках уменьшился по сравнению с июлем на 1% и составил 6,3 млрд. долларов. Европейской валюты было куплено на 21% меньше, чем месяцем ранее, долларов США — на 12% больше. Количество операций по покупке физическими лицами наличной иностранной валюты по сравнению с июлем не изменилось, составив около 3,6 млн. сделок. Средний размер сделки по покупке также практически не изменился и составил 1757 долларов.

	Август 2012 г.					Август 2011 г. к июлю 2011 г., прирост, %
	млн. долл.	структура, %	к июлю 2012 г., прирост		к августу 2011 г., прирост, %	
			млн. долл.	%		
<b>Совокупный спрос</b>	<b>9 351</b>	<b>100</b>	<b>-111</b>	<b>-1</b>	<b>16</b>	<b>7</b>
<i>доллар США</i>	<i>6 372</i>	<i>68</i>	<i>522</i>	<i>9</i>	<i>39</i>	<i>12</i>
<i>евро</i>	<i>2 848</i>	<i>30</i>	<i>-621</i>	<i>-18</i>	<i>-14</i>	<i>-1</i>
куплено физическими лицами и получено по конверсии	6 321	100	-40	-1	26	5
<i>доллар США</i>	<i>4 349</i>	<i>69</i>	<i>471</i>	<i>12</i>	<i>47</i>	<i>13</i>
<i>евро</i>	<i>1 861</i>	<i>29</i>	<i>-504</i>	<i>-21</i>	<i>-5</i>	<i>-4</i>
снято с валютных счетов	3 030	100	-71	-2	0	9
<i>доллар США</i>	<i>2 023</i>	<i>67</i>	<i>51</i>	<i>3</i>	<i>24</i>	<i>11</i>
<i>евро</i>	<i>987</i>	<i>33</i>	<i>-116</i>	<i>-11</i>	<i>-27</i>	<i>5</i>

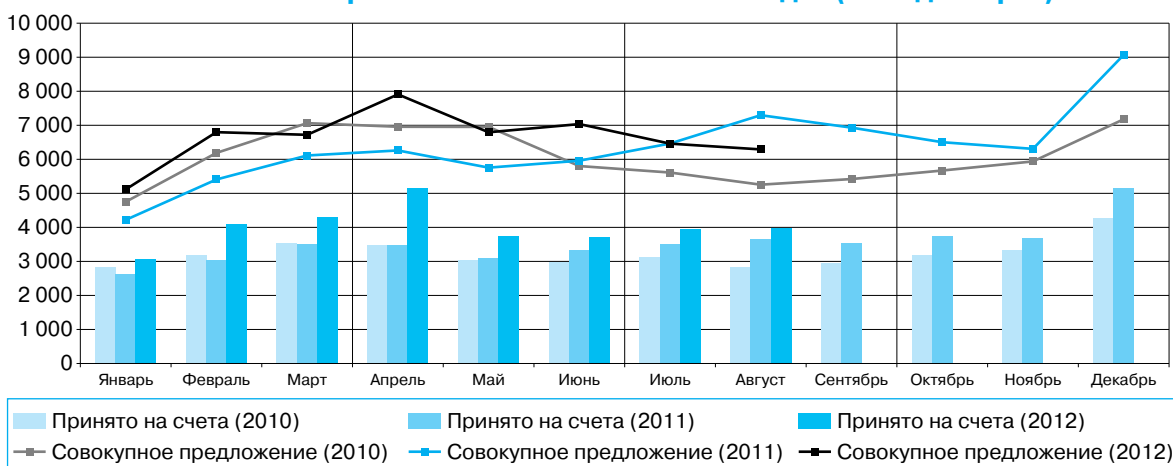
С валютных счетов, открытых в уполномоченных банках, в августе 2012 года физическими лицами было снято 3 млрд. долл. (на 2% меньше, чем месяцем ранее).

	Август 2012 г.				Август 2011 г. к июлю 2011 г., прирост, %
	значение показателя	к июлю 2012 г., прирост		к августу 2011 г., прирост, %	
		млн. долл.	%		
<b>Покупка физическими лицами наличной иностранной валюты в уполномоченных банках</b>					
Количество сделок, тыс. ед.	3 559	-2	0	14	-3
Средний размер сделки, долл.	1 757	-1	0	12	9

## Предложение физическими лицами наличной иностранной валюты

Совокупное предложение населением наличной иностранной валюты (сумма проданной в уполномоченных банках, направленной на конверсию и зачисленной на валютные счета наличной иностранной валюты) в августе 2012 года уменьшилось по сравнению с июлем на 3% — до 6,3 млрд. долларов. Объем совокупного предложения был больше, чем в августе 2010 года, на 20%, но меньше, чем в августе 2011 года, на 14%.

### Динамика совокупного предложения физическими лицами наличной иностранной валюты в 2010–2012 годах (млн. долларов)



Совокупное предложение населением американской валюты в августе 2012 года уменьшилось на 3%, евро — также на 3%, составив около 4,2 и 2,1 млрд. долл. соответственно. Структура совокупного предложения по видам валют по сравнению с предыдущим месяцем не изменилась. Доли долларов США и евро составили 66 и 33% соответственно.

	Август 2012 г.					Август 2011 г. к июлю 2011 г., прирост, %
	млн. долл.	структура, %	к июлю 2012 г., прирост		к августу 2011 г., прирост, %	
			млн. долл.	%		
<b>Совокупное предложение</b>	<b>6 290</b>	<b>100</b>	<b>-172</b>	<b>-3</b>	<b>-14</b>	<b>13</b>
<i>доллар США</i>	<i>4 151</i>	<i>66</i>	<i>-113</i>	<i>-3</i>	<i>-5</i>	<i>11</i>
<i>евро</i>	<i>2 053</i>	<i>33</i>	<i>-53</i>	<i>-3</i>	<i>-28</i>	<i>15</i>
продано физическими лицами и сдано на конверсию	2 296	100	-202	-8	-37	23
<i>доллар США</i>	<i>1 460</i>	<i>64</i>	<i>-197</i>	<i>-12</i>	<i>-37</i>	<i>17</i>
<i>евро</i>	<i>786</i>	<i>34</i>	<i>-7</i>	<i>-1</i>	<i>-38</i>	<i>38</i>
зачислено на валютные счета	3 993	100	30	1	9	4
<i>доллар США</i>	<i>2 690</i>	<i>67</i>	<i>84</i>	<i>3</i>	<i>32</i>	<i>5</i>
<i>евро</i>	<i>1 267</i>	<i>32</i>	<i>-46</i>	<i>-4</i>	<i>-20</i>	<i>2</i>

В августе 2012 года населением было продано в уполномоченных банках 2,3 млрд. долл. наличной иностранной валюты, что на 8% меньше, чем месяцем ранее. Продажи долларов США сократились на 12%, европейской валюты — на 1%. Количество сделок по продаже населением наличной иностранной валюты возросло по сравнению с июлем на 7% и составило 2,3 млн. сделок. При этом средний размер таких сделок уменьшился на 13% — до 978 долларов, что является минимальным значением с сентября 2010 года.

	Август 2012 г.				Август 2011 г. к июлю 2011 г., прирост, %
	значение показателя	к июлю 2012 г., прирост		к августу 2011 г., прирост, %	
		млн. долл.	%		
<b>Продажа физическими лицами наличной иностранной валюты в уполномоченных банках</b>					
Количество сделок, тыс. ед.	2 279	156	7	-11	14
Средний размер сделки, долл.	978	-151	-13	-29	10

На валютные счета в уполномоченных банках физическими лицами в августе 2012 года было зачислено 4 млрд. долл. наличной иностранной валюты, что практически соответствует уровню предыдущего месяца.

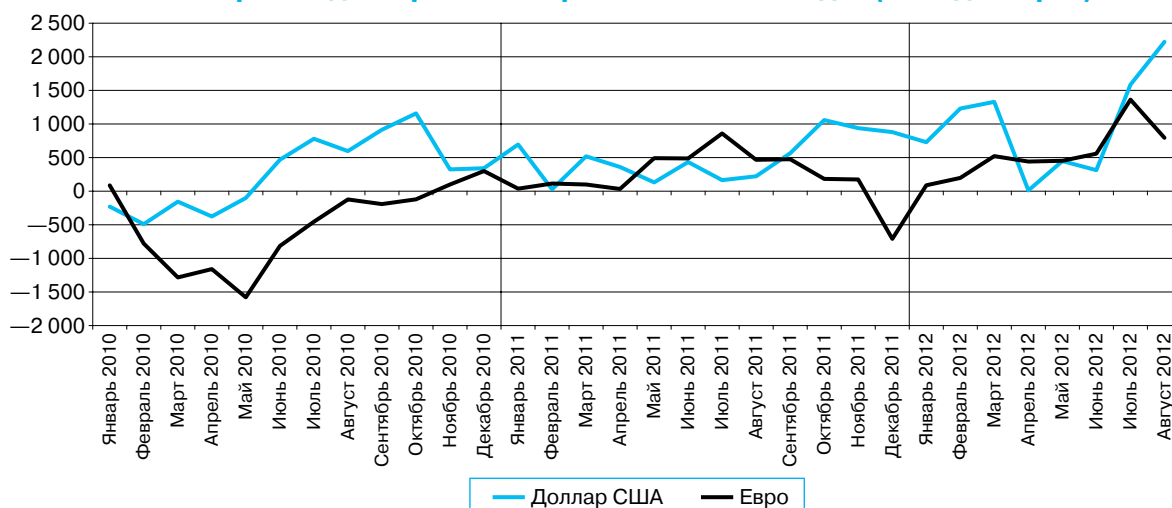
## Сальдо операций физических лиц с наличной иностранной валютой

В августе 2012 года чистый спрос населения на наличную иностранную валюту по сравнению с предыдущим месяцем увеличился незначительно, однако существенно изменилась его структура по видам валют. Если в июле он практически в равной степени формировался чистым спросом на доллары США и европейскую валюту, то в августе доля долларов США в структуре чистого спроса возросла до 73% (по сравнению с 53% в июле). Чистый спрос на наличную американскую валюту в августе — 2,2 млрд. долл. США — является максимальным значением в послекризисный период.

(млн. долларов)

	2012 г.		2011 г.	
	август	июль	август	июль
<b>Чистый спрос (+) / чистое предложение (–) (СОФЛ), из них:</b>	<b>3 062</b>	<b>3 001</b>	<b>745</b>	<b>1 081</b>
доллар США	2 222	1 586	223	166
евро	795	1 362	467	859
<b>Чистый ввоз (+) / вывоз (–) по всем видам валют, из них:</b>	<b>2 147</b>	<b>1 837</b>	<b>218</b>	<b>297</b>
доллар США	1 324	414	–511	–361
евро	786	1 356	667	592

## Чистый спрос на доллар США и евро в 2010–2012 годах (млн. долларов)



В целях удовлетворения значительного по объемам спроса населения в августе 2012 года уполномоченные банки ввезли в страну наличную иностранную валюту в объеме 2,4 млрд. долл., что на 10% больше, чем в июле. Ввоз долларов США увеличился в 2,3 раза, европейской валюты — уменьшился на 40%.

	Август 2012 г.					Август 2011 г. к июлю 2011 г., прирост, %
	млн. долл.	структура, %	к июлю 2012 г., прирост		к августу 2011 г., прирост, %	
			млн. долл.	%		
<b>Ввоз по всем видам валют, из них:</b>	<b>2 384</b>	<b>100</b>	<b>225</b>	<b>10</b>	<b>99</b>	<b>18</b>
доллар США	1 480	62	826	126	327	35
евро	866	36	–572	–40	10	15
<b>Вывоз по всем видам валют, из них:</b>	<b>237</b>	<b>100</b>	<b>–85</b>	<b>–26</b>	<b>–76</b>	<b>37</b>
доллар США	156	66	–85	–35	–82	39
евро	80	34	–2	–2	–35	29

Объем наличной иностранной валюты, вывезенной из страны уполномоченными банками в августе 2012 года, по сравнению с июлем уменьшился на 26% и составил 0,2 млрд. долларов.

Необходимо отметить, что, как и чистый спрос, чистый ввоз наличной иностранной валюты в августе 2012 года был максимальным с февраля 2009 года.

Как и в предыдущие месяцы, переводы наличной иностранной валюты из Российской Федерации без открытия счета превышали переводы ее в страну. В августе 2012 года относительно июля сальдо переводов наличной иностранной валюты без открытия счета увеличилось на 3%, составив около 1 млрд. долларов.

Таким образом, в августе 2012 года на рынке наличной иностранной валюты наблюдались как рост, так и сокращение объемов операций, связанных с ее поступлением и расходованием. Остатки наличной иностранной валюты в кассах уполномоченных банков практически не изменились и составили 5,1 млрд. долларов.

### Движение наличной иностранной валюты через уполномоченные банки в августе 2012 года

	Август 2012 г.				Август 2011 г. к июлю 2011 г., прирост, %
	млн. долл.	к июлю 2012 г., прирост		к августу 2011 г., прирост, %	
		млн. долл.	%		
<b>Поступило наличной иностранной валюты</b>	<b>12 931,1</b>	<b>-130,7</b>	<b>-1,0</b>	<b>3,3</b>	<b>9,3</b>
ввезено банками в Российскую Федерацию	2 384,0	225,1	10,4	98,8	18,2
куплено у банков-резидентов	2 785,2	-209,8	-7,0	3,7	1,3
куплено у физических лиц и принято для конверсии, из них:	2 296,5	-201,7	-8,1	-36,8	23,4
<i>резидентов</i>	1 951,1	-202,4	-9,4	-37,5	24,1
<i>нерезидентов</i>	149,0	-11,3	-7,0	-39,8	17,1
принято от физических лиц и зачислено на их валютные счета	3 993,2	29,9	0,8	9,0	4,0
<i>резидентов</i>	3 814,0	35,5	0,9	9,2	3,7
<i>нерезидентов</i>	179,2	-5,6	-3,0	3,4	10,0
принято от физических лиц для переводов без открытия счета, из них:	1 132,0	29,7	2,7	5,3	-0,5
<i>резидентов</i>	492,5	42,4	9,4	4,2	4,6
<i>нерезидентов</i>	630,1	-9,5	-1,5	6,7	-3,5
прочие поступления	340,2	-3,9	-1,1	30,0	10,0
<b>Израсходовано наличной иностранной валюты</b>	<b>12 857,8</b>	<b>-507,2</b>	<b>-3,8</b>	<b>4,2</b>	<b>7,0</b>
вывезено банками из Российской Федерации	237,2	-85,1	-26,4	-75,8	36,9
продано банкам-резидентам	2 810,7	-246,0	-8,0	4,9	2,2
продано физическим лицам, из них:	6 321,4	-39,7	-0,6	25,8	5,3
<i>резидентам</i>	5 274,5	19,3	0,4	27,8	7,6
<i>нерезидентам</i>	779,3	-66,0	-7,8	28,9	-4,3
выдано физическим лицам с их валютных счетов	3 029,8	-71,2	-2,3	0,4	8,7
<i>резидентам</i>	2 900,5	-73,6	-2,5	0,0	9,1
<i>нерезидентам</i>	129,3	2,4	1,9	9,2	0,1
выдано физическим лицам переводов без открытия валютного счета, из них:	165,9	3,4	2,1	-49,3	15,0
<i>резидентам</i>	127,7	2,3	1,9	-7,9	6,8
<i>нерезидентам</i>	37,6	1,1	2,9	-80,0	21,8
прочие расходы	292,8	-68,4	-18,9	-5,9	-14,3
<b>Остаток наличной иностранной валюты в кассах на конец месяца</b>	<b>5 134,2</b>	<b>17,4</b>	<b>0,3</b>	<b>-2,4</b>	<b>2,9</b>

## СООБЩЕНИЕ

### об исключении ЗАО «Республиканский банк» из реестра банков – участников системы обязательного страхования вкладов в связи с его реорганизацией

Государственная корпорация «Агентство по страхованию вкладов» сообщает, что на основании информации Банка России о прекращении с 17 сентября 2012 г. деятельности кредитной организации «Республиканский банк» (Закрытое акционерное общество) (регистрационный номер по Книге государственной регистрации кредитных организаций 3277, номер по реестру банков 853) Правление Агентства 27 сентября 2012 г. (протокол № 79) приняло решение об исключении с 17 сентября 2012 г. данного банка из реестра банков – участников системы обязательного страхования вкладов.

Правопреемником по обязательствам исключенного из системы обязательного страхования вкладов банка в соответствии с законодательством является Акционерный коммерческий банк МОСКОВСКИЙ ОБЛАСТНОЙ БАНК открытое акционерное общество.



**СООБЩЕНИЕ****об итогах проведения ломбардного кредитного аукциона**

Департамент внешних и общественных связей Банка России сообщает, что 25 сентября 2012 года Центральный банк Российской Федерации провел ломбардный кредитный аукцион по американскому способу со сроком кредита 1 неделя (7 календарных дней), дата предоставления ломбардного кредита Банка России по итогам аукциона — 26 сентября 2012 года, дата погашения ломбардного кредита и уплаты процентов по нему — 3 октября 2012 года.

По итогам аукциона со сроком предоставления денежных средств 1 неделя (7 календарных дней) установлена ставка отсечения в размере 5,5 процента годовых.

Средневзвешенная процентная ставка — 5,53 процента годовых.

25.09.2012 г.

Показатели ставок межбанковского рынка,  
рассчитываемые Центральным банком Российской Федерации  
на основе ставок кредитных организаций  
24–28 сентября 2012 года

### ОБЪЯВЛЕННЫЕ СТАВКИ ПО ПРИВЛЕЧЕНИЮ КРЕДИТОВ (MIBID – Moscow Interbank Bid)

Российский рубль (в процентах годовых)

Срок кредита	Дата					Средняя за период	
	24.09.2012	25.09.2012	26.09.2012	27.09.2012	28.09.2012	значение	изменение*
1 день	5,14	5,40	5,62	5,50	5,55	5,44	0,29
От 2 до 7 дней	5,35	5,52	5,70	5,66	5,73	5,59	0,24
От 8 до 30 дней	5,94	5,94	6,07	6,00	6,06	6,00	0,13
От 31 до 90 дней	6,69	6,64	6,64	6,68	6,70	6,67	0,12
От 91 до 180 дней	7,05	6,99	7,04	7,03	7,05	7,03	0,05
От 181 дня до 1 года	7,42	7,45	7,59	7,49	7,50	7,49	0,05

### ОБЪЯВЛЕННЫЕ СТАВКИ ПО ПРЕДОСТАВЛЕНИЮ КРЕДИТОВ (MIBOR – Moscow Interbank Offered Rate)

Российский рубль (в процентах годовых)

Срок кредита	Дата					Средняя за период	
	24.09.2012	25.09.2012	26.09.2012	27.09.2012	28.09.2012	значение	изменение*
1 день	5,88	6,12	6,29	6,19	6,28	6,15	0,29
От 2 до 7 дней	6,05	6,28	6,43	6,42	6,48	6,33	0,22
От 8 до 30 дней	6,80	6,81	6,86	6,85	6,92	6,85	0,13
От 31 до 90 дней	7,55	7,45	7,50	7,47	7,54	7,50	0,07
От 91 до 180 дней	7,90	7,82	7,94	7,89	8,02	7,92	0,08
От 181 дня до 1 года	8,65	8,51	8,70	8,58	8,57	8,60	0,05

### ФАКТИЧЕСКИЕ СТАВКИ ПО ПРЕДОСТАВЛЕННЫМ КРЕДИТАМ (MIACR – Moscow Interbank Actual Credit Rate)

Российский рубль (в процентах годовых)

Срок кредита	Дата					Средняя за период**	
	21.09.2012	24.09.2012	25.09.2012	26.09.2012	27.09.2012	значение	изменение
1 день	5,59	6,11	6,42	6,25	6,22	6,12	0,46
От 2 до 7 дней	6,26	6,69	6,20	6,00	6,59	6,30	0,12
От 8 до 30 дней	6,43	6,14	6,25	6,35	6,25	6,30	–0,29
От 31 до 90 дней	6,82	8,00	7,33	7,75	7,08	6,88	0,00
От 91 до 180 дней	7,60	7,77	7,81	7,94		7,81	–0,75
От 181 дня до 1 года		6,80				6,80	–0,95

### ФАКТИЧЕСКИЕ СТАВКИ ПО ПРЕДОСТАВЛЕННЫМ КРЕДИТАМ (MIACR-IG – Moscow Interbank Actual Credit Rate – Investment Grade)

Российский рубль (в процентах годовых)

Срок кредита	Дата					Средняя за период**	
	21.09.2012	24.09.2012	25.09.2012	26.09.2012	27.09.2012	значение	изменение
1 день	5,48	5,96	6,39	6,00	6,10	5,98	0,44
От 2 до 7 дней				6,00		6,00	0,33
От 8 до 30 дней	6,62	6,39				6,59	0,00
От 31 до 90 дней	6,82				6,50	6,81	–0,12
От 91 до 180 дней			7,81	7,25		7,78	
От 181 дня до 1 года							

\* По сравнению с периодом с 17.09.2012 по 21.09.2012, в процентных пунктах.

\*\* Ставки рассчитываются как средневзвешенные по объемам фактических сделок по предоставлению межбанковских кредитов кредитными организациями; изменение по сравнению с периодом с 14.09.2012 по 20.09.2012, в процентных пунктах.

Материал  
подготовлен  
Департаментом  
исследований  
и информации

### Комментарий

Данные по ставкам межбанковского кредитного рынка (MIBID, MIBOR, MIACR и MIACR-IG) рассчитываются на основе данных отчетности кредитных организаций — крупнейших участников российского денежного рынка в соответствии с Указанием Банка России № 2332-У от 12 ноября 2009 года.

Средняя заявляемая ставка привлечения межбанковских кредитов MIBID рассчитывается как среднее арифметическое из заявляемых ставок привлечения МБК по отдельным банкам по каждому сроку. Средняя заявляемая ставка размещения межбанковских кредитов MIBOR рассчитывается как среднее арифметическое из заявляемых ставок размещения МБК по отдельным банкам по каждому сроку. Из базы расчета ставок MIBID и MIBOR исключаются наибольшие ставки (10% от общего количества ставок) и наименьшие ставки (10% от общего количества ставок).

Средняя фактическая ставка по размещенным отчитывающимися банками межбанковским кредитам MIACR рассчитывается как средняя взвешенная по объему предоставленных кредитов (с исключением двойного счета) по каждому сроку. Средняя фактическая ставка по кредитам, которые отчитывающиеся банки разместили в российских банках, имеющих кредитный рейтинг не ниже инвестиционного (ВааЗ по оценке агентства Moody's, BBB– по оценке агентств Fitch и Standard & Poor's), MIACR-IG рассчитывается как средняя взвешенная по объему кредитов, предоставленных названной группе банков (с исключением двойного счета) по каждому сроку. Из расчета ставок MIACR и MIACR-IG исключаются сделки с наибольшими ставками (10% от общего объема операций) и сделки с наименьшими ставками (10% от общего объема операций).

### Ставки кредитных организаций России по кредитам нефинансовым организациям и депозитам физических лиц в российских рублях\*

	По кредитам нефинансовым организациям	По депозитам физических лиц	По депозитам физических лиц без депозитов "до востребования"
<b>2009 год</b>			
январь	17,4	7,7	11,5
февраль	16,9	8,2	11,6
март	16,0	8,9	12,1
апрель	15,9	9,5	12,5
май	15,9	9,6	12,6
июнь	15,4	8,9	12,5
июль	14,7	9,5	12,6
август	15,1	9,9	12,6
сентябрь	14,5	9,9	12,6
октябрь	13,9	10,0	12,4
ноябрь	13,6	9,6	12,0
декабрь	13,6	8,8	11,2
<b>2010 год</b>			
январь	13,8	8,9	10,8
февраль	12,7	8,0	9,9
март	11,7	7,4	9,1
апрель	11,4	7,0	8,7
май	11,4	6,7	8,2
июнь	11,5	6,3	7,9
июль	10,5	6,0	7,5
август	10,0	6,1	7,5
сентябрь	9,7	5,9	7,2
октябрь	8,9	5,8	7,1
ноябрь	9,2	5,8	7,0
декабрь	9,2	5,5	6,8
<b>2011 год</b>			
январь	8,6	5,5	6,7
февраль	8,7	5,3	6,5
март	8,7	5,2	6,3
апрель	8,3	5,1	6,2
май	8,0	5,1	6,2
июнь	8,7	5,2	6,2
июль	8,0	5,0	6,1
август	8,0	5,1	6,2
сентябрь	8,1	5,1	6,3
октябрь	8,8	5,6	6,9
ноябрь	9,0	6,2	7,3
декабрь	9,6	6,7	7,8
<b>2012 год</b>			
январь	9,2	6,6	7,6
февраль	9,3	6,2	7,2
март	9,8	6,1	7,0
апрель	9,6	6,6	7,7
май	10,0	6,8	7,9
июнь	10,1	6,8	8,0
июль	10,0	6,7	7,8
август	10,0	6,6	7,7

Материал  
подготовлен  
Департаментом  
исследований  
и информации

Данные приведены по состоянию на 20 сентября 2012 года.

\* По операциям кредитных организаций на срок до 1 года по России в целом без учета ОАО "Сбербанк России".

**ВАЛЮТНЫЙ РЫНОК****Официальные курсы иностранных валют, устанавливаемые Банком России (российских рублей за единицу иностранной валюты)<sup>1</sup>**

	Дата				
	25.09	26.09	27.09	28.09	29.09
1 австралийский доллар	32,5764	32,5132	32,3211	32,4554	32,3298
1 азербайджанский манат	39,8359	39,7206	39,7987	39,7643	39,4097
1000 армянских драмов	76,6903	76,4682	76,9965	76,9300	76,1500
10 000 белорусских рублей	36,9838	36,7896	36,7751	36,7433	36,6314
1 болгарский лев	20,7237	20,5777	20,5463	20,5474	20,4369
1 бразильский реал	15,4434	15,3767	15,3705	15,3195	15,2300
100 венгерских форинтов	14,3256	14,2060	14,0932	14,0941	14,0845
1000 вон Республики Корея	27,8843	27,8418	27,8473	27,9411	27,8082
10 датских крон	54,3681	53,9740	53,8990	53,8962	53,6165
1 доллар США	31,2513	31,1608	31,2221	31,1951	30,9169
1 евро	40,4548	40,2099	40,1735	40,2074	39,9786
100 индийских рупий	58,6438	58,3153	58,3046	58,5604	58,7160
100 казахских тенге	20,8134	20,7628	20,8009	20,7933	20,5982
1 канадский доллар	31,9445	31,8390	31,8009	31,7217	31,5769
100 киргизских сомов	66,5299	66,1053	66,3305	66,4055	65,8218
10 китайских юаней	49,5549	49,4012	49,5329	49,4815	49,1634
1 латвийский лат	58,2286	57,8122	57,7225	57,7259	57,4130
1 литовский лит	11,7393	11,6580	11,6383	11,6404	11,5781
10 молдавских леев	25,2230	25,1449	25,1335	25,1573	24,9535
10 новых румынских леев	89,8232	89,2348	89,0076	89,0474	88,2709
1 новый туркменский манат	10,9654	10,9336	10,9551	10,9437	10,8461
10 норвежских крон	54,3766	54,2427	54,3996	54,1930	54,2240
10 польских злотых	97,7611	97,0983	96,9691	96,8611	96,9607
1 СДР (специальные права заимствования)	48,2989	48,0107	48,1295	48,0217	47,6058
1 сингапурский доллар	25,4988	25,4001	25,3406	25,3928	25,2403
10 таджикских сомони	65,5851	65,3965	65,5266	65,4727	64,8901
1 турецкая лира	17,3947	17,3791	17,4027	17,4177	17,2672
1000 узбекских сумов	16,1558	16,0739	16,1055	16,0916	15,9481
10 украинских гривен	38,4371	38,2646	38,3446	38,2795	37,9442
1 фунт стерлингов Соединенного Королевства	50,7490	50,6581	50,4799	50,5142	50,2245
10 чешских крон	16,3009	16,1564	16,0997	16,1007	15,9218
10 шведских крон	47,6022	47,3151	47,3615	47,3327	47,3997
1 швейцарский франк	33,4776	33,2701	33,2398	33,2216	33,0344
10 южноафриканских рэндов	37,8006	37,9663	37,9748	38,0809	37,5579
100 японских иен	40,0247	40,0576	40,1570	40,1585	39,8979

<sup>1</sup> Курсы установлены без обязательств Банка России покупать или продавать указанные валюты по данному курсу.

## ПОКАЗАТЕЛИ БИРЖЕВЫХ ТОРГОВ ЗА ПЕРИОД С 24 ПО 28 СЕНТЯБРЯ 2012 ГОДА

### Средневзвешенный курс и объемы биржевых торгов

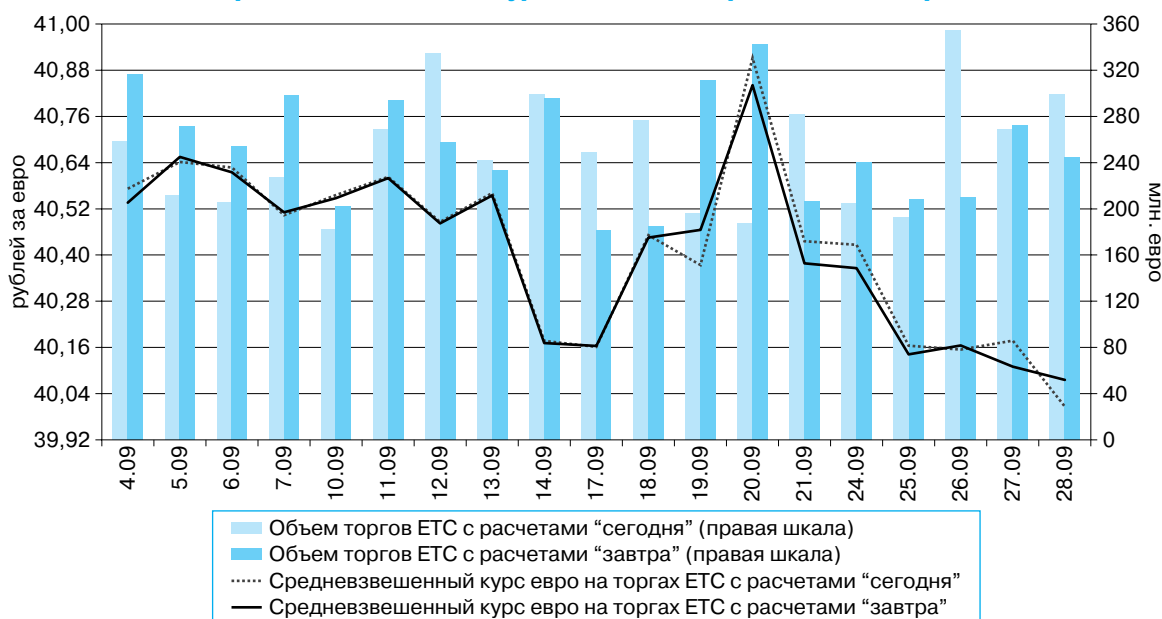
Дата	Единая торговая сессия							
	доллар США				евро			
	с расчетами "сегодня"		с расчетами "завтра"		с расчетами "сегодня"		с расчетами "завтра"	
	средневзвешенный курс (руб./долл.)	объем (млн. долл.)	средневзвешенный курс (руб./долл.)	объем (млн. долл.)	средневзвешенный курс (руб./евро)	объем (млн. евро)	средневзвешенный курс (руб./евро)	объем (млн. евро)
24.09.2012	31,2607	1875,848	31,2403	5403,270	40,4265	204,777	40,3657	240,331
25.09.2012	31,1089	2305,036	31,0637	6793,967	40,1646	192,317	40,1421	207,832
26.09.2012	31,2067	1789,072	31,2298	6032,725	40,1545	354,826	40,1653	209,984
27.09.2012	31,2015	1863,615	31,1599	4977,137	40,1774	268,600	40,1104	272,751
28.09.2012	30,9249	3134,367	30,9964	6677,066	40,0062	299,170	40,0755	244,502

Материал подготовлен Департаментом обеспечения и контроля операций на финансовых рынках

### Курс доллара и объемы биржевых торгов по доллару США



### Средневзвешенный курс и объемы торгов ETC по евро





## РЫНОК ДРАГОЦЕННЫХ МЕТАЛЛОВ

### Динамика учетных цен на драгоценные металлы (руб./грамм)

Дата*	Золото	Серебро	Платина	Палладий
25.09.2012	1766,86	34,85	1615,64	653,09
26.09.2012	1770,00	33,79	1621,98	647,19
27.09.2012	1770,48	34,14	1633,20	635,41
28.09.2012	1760,42	33,98	1639,82	631,86
29.09.2012	1770,32	33,75	1651,04	634,17

\* Дата вступления в силу значений учетных цен.

## РЫНОК ГКО–ОФЗ–ОБР

### ОСНОВНЫЕ ХАРАКТЕРИСТИКИ ОБРАЩАЮЩИХСЯ ВЫПУСКОВ ГКО–ОФЗ ПО СОСТОЯНИЮ НА 28 СЕНТЯБРЯ 2012 ГОДА

Код выпуска	Дата начала размещения	Дата погашения	Номинал одной облигации*, руб.	Объем в обращении, млн. руб.	Дата ближайшей выплаты	Лет до выплаты	Тип выплаты	Ставка купона, % годовых / Погашаемая доля номинала, %	Размер выплат на одну облигацию, руб.	Сумма выплаты, млн. руб.
26200	23.01.2008	17.07.2013	1000	50 000,00	17.10.2012	0,05	купон	6,100	15,21	760,50
							погашение	–	–	–
26201	23.07.2008	16.10.2013	1000	47 000,00	17.10.2012	0,05	купон	6,550	16,33	767,51
							погашение	–	–	–
25067	05.08.2009	17.10.2012	1000	45 000,00	17.10.2012	0,05	купон	11,300	28,17	1 267,65
							погашение	100,000	1 000,00	45 000,00
26205	13.04.2011	14.04.2021	1000	149 182,80	24.10.2012	0,07	купон	7,600	37,90	5 654,03
							погашение	–	–	–
25080	25.04.2012	19.04.2017	1000	97 413,02	24.10.2012	0,07	купон	7,400	36,90	3 594,54
							погашение	–	–	–
26198	09.10.2002	02.11.2012	1000	42 117,40	02.11.2012	0,1	купон	6,000	60,00	2 527,04
							погашение	100,000	1 000,00	42 117,40
48001	18.11.2004	31.10.2018	1000	24 099,48	07.11.2012	0,11	купон	6,500	64,82	1 562,13
							погашение	–	–	–
46017	16.02.2005	03.08.2016	1000	80 000,00	07.11.2012	0,11	купон	6,500	16,21	1 296,80
							погашение	–	–	–
25071	02.12.2009	26.11.2014	1000	80 000,00	28.11.2012	0,17	купон	8,100	40,39	3 231,20
							погашение	–	–	–
46018	16.03.2005	24.11.2021	1000	128 933,65	05.12.2012	0,19	купон	8,000	19,95	2 572,23
							погашение	–	–	–
25079	01.06.2011	03.06.2015	1000	138 124,76	05.12.2012	0,19	купон	7,000	34,90	4 820,55
							погашение	–	–	–
26202	23.09.2009	17.12.2014	1000	40 000,00	19.12.2012	0,22	купон	11,200	27,92	1 116,80
							погашение	–	–	–
26206	08.06.2011	14.06.2017	1000	149 889,53	19.12.2012	0,22	купон	7,400	36,90	5 530,92
							погашение	–	–	–
25065	01.07.2009	27.03.2013	1000	46 000,00	26.12.2012	0,24	купон	12,000	29,92	1 376,32
							погашение	–	–	–
25075	28.07.2010	15.07.2015	1000	137 603,89	16.01.2013	0,3	купон	6,880	34,31	4 721,19
							погашение	–	–	–
46022	23.01.2008	19.07.2023	1000	28 222,71	23.01.2013	0,32	купон	6,500	33,66	949,98
							погашение	–	–	–
25072	20.01.2010	23.01.2013	1000	150 000,00	23.01.2013	0,32	купон	7,150	35,65	5 347,50
							погашение	100,000	1 000,00	150 000,00
25077	26.01.2011	20.01.2016	1000	97 232,14	23.01.2013	0,32	купон	7,350	36,65	3 563,56
							погашение	–	–	–
26209	01.08.2012	20.07.2022	1000	43 942,86	30.01.2013	0,34	купон	7,600	37,90	1 665,43
							погашение	–	–	–

Код выпуска	Дата начала размещения	Дата погашения	Номинал одной облигации*, руб.	Объем в обращении, млн. руб.	Дата ближайшей выплаты	Лет до выплаты	Тип выплаты	Ставка купона, % годовых / Погашаемая доля номинала, %	Размер выплат на одну облигацию, руб.	Сумма выплаты, млн. руб.
26203	04.08.2010	03.08.2016	1000	139 560,20	06.02.2013	0,36	купон	6,900	34,41	4 802,27
							погашение	–	–	–
25078	02.02.2011	06.02.2013	1000	99 736,47	06.02.2013	0,36	купон	6,700	33,41	3 332,20
							погашение	100,000	1 000,00	99 736,47
46023	30.09.2011	23.07.2026	1000	295 000,00	07.02.2013	0,36	купон	8,160	40,69	12 003,55
							погашение	–	–	–
46020	15.02.2006	06.02.2036	1000	116 911,01	13.02.2013	0,38	купон	6,900	34,41	4 022,91
							погашение	–	–	–
46021	21.02.2007	08.08.2018	1000	92 794,44	13.02.2013	0,38	купон	6,000	29,92	2 776,41
							погашение	–	–	–
25068	26.08.2009	20.08.2014	1000	45 000,00	20.02.2013	0,4	купон	12,000	59,84	2 692,80
							погашение	–	–	–
26207	22.02.2012	03.02.2027	1000	77 203,31	20.02.2013	0,4	купон	8,150	40,64	3 137,54
							погашение	–	–	–
26208	07.03.2012	27.02.2019	1000	80 393,96	06.03.2013	0,44	купон	7,500	37,40	3 006,73
							погашение	–	–	–
46014	05.03.2003	29.08.2018	500	29 144,95	06.03.2013	0,44	купон	7,000	17,45	1 017,16
							погашение	–	–	–
25076	19.01.2011	14.03.2014	1000	136 261,47	14.03.2013	0,46	купон	7,100	35,40	4 823,66
							погашение	–	–	–
26204	23.03.2011	15.03.2018	1000	146 726,53	21.03.2013	0,48	купон	7,500	37,40	5 487,57
							погашение	–	–	–
46019	28.12.2005	20.03.2019	1000	26 000,00	27.03.2013	0,49	купон	3,000	30,00	780,00
							частичное погашение	10,000	100,00	2 600,00
46010	14.02.2003	17.05.2028	1000	30 000,00	05.06.2013	0,68	купон	10,000	99,73	2 991,90
							погашение	–	–	–
46011	14.02.2003	20.08.2025	1000	30 000,00	04.09.2013	0,93	купон	10,000	99,73	2 991,90
							погашение	–	–	–
46012	14.02.2003	05.09.2029	1000	40 000,00	25.09.2013	0,99	купон	1,359	13,55	542,00
							погашение	–	–	–
46005	14.02.2003	09.01.2019	1000	27 477,45	10.01.2018	5,29	частичное погашение	70,000	700,00	19 234,22

\* Здесь номинал – непогашенная часть номинальной стоимости.

Материал подготовлен Департаментом обеспечения и контроля операций на финансовых рынках.

Зарегистрировано  
Министерством юстиции  
Российской Федерации  
26 сентября 2012 года  
Регистрационный № 25541

10 августа 2012 года

№ 2861-У

## УКАЗАНИЕ

### О перечне ценных бумаг, входящих в Ломбардный список Банка России

1. На основании Федерального закона от 10 июля 2002 года № 86-ФЗ “О Центральном банке Российской Федерации (Банке России)” (Собрание законодательства Российской Федерации, 2002, № 28, ст. 2790; 2003, № 2, ст. 157; № 52, ст. 5032; 2004, № 27, ст. 2711; № 31, ст. 3233; 2005, № 25, ст. 2426; № 30, ст. 3101; 2006, № 19, ст. 2061; № 25, ст. 2648; 2007, № 1, ст. 9, ст. 10; № 10, ст. 1151; № 18, ст. 2117; 2008, № 42, ст. 4696; ст. 4699; № 44, ст. 4982; № 52, ст. 6229, ст. 6231; 2009, № 1, ст. 25; № 29, ст. 3629; № 48, ст. 5731; 2010, № 45, ст. 5756; 2011, № 7, ст. 907; № 27, ст. 3873; № 43, ст. 5973) и в соответствии с решением Совета директоров Банка России (протокол заседания Совета директоров Банка России от 10 августа 2012 года № 15) в Ломбардный список Банка России включаются следующие ценные бумаги:

- 1.1. облигации, выпущенные от имени Российской Федерации;
- 1.2. облигации Банка России;
- 1.3. облигации ипотечных агентств;
- 1.4. облигации субъектов Российской Федерации и муниципальных образований, выпускаемые в соответствии с Федеральным законом от 29 июля 1998 года № 136-ФЗ “Об особенностях эмиссии и обращения государственных и муниципальных ценных бумаг” (Собрание законодательства Российской Федерации, 1998, № 31, ст. 3814; 2005, № 30, ст. 3101; 2007, № 18, ст. 2117; 2012, № 25, ст. 3269);
- 1.5. облигации юридических лиц — резидентов Российской Федерации, в том числе биржевые облигации;
- 1.6. акции юридических лиц — резидентов Российской Федерации, не являющихся кредитными организациями;
- 1.7. облигации с ипотечным покрытием, выпускаемые в соответствии с Федеральным законом от 11 ноября 2003 года № 152-ФЗ “Об ипотечных ценных бумагах” (Собрание законодательства Российской Федерации, 2003, № 46, ст. 4448; 2005, № 1, ст. 19; 2006, № 31, ст. 3440; 2010, № 11, ст. 1171; 2011, № 49, ст. 7040; 2012, № 26, ст. 3436), а также облигации Открытого акционерного общества “Агентство по реструктуризации ипотечных жилищных кредитов”;

1.8. облигации международных финансовых организаций, выпущенные в соответствии с законодательством Российской Федерации;

1.9. долговые эмиссионные ценные бумаги, выпущенные юридическими лицами — нерезидентами Российской Федерации за пределами Российской Федерации.

2. Решение о включении в Ломбардный список Банка России (об исключении из Ломбардного списка Банка России) конкретных выпусков ценных бумаг, указанных в подпунктах 1.3—1.9 пункта 1 настоящего Указания, принимается Советом директоров Банка России с учетом следующего:

2.1. эмитенту (выпуску) ценных бумаг, указанных в подпунктах 1.3—1.5, 1.8, 1.9 пункта 1 настоящего Указания, присвоен рейтинг по международной шкале как минимум одним из рейтинговых агентств (“Standard & Poor’s”, “Fitch Ratings”, “Moody’s Investors Service”) на уровне не ниже установленного Банком России либо исполнение обязательств эмитента по указанным ценным бумагам в полном объеме или частично обеспечено государственными гарантиями Российской Федерации. Информация об установленных Банком России минимальных уровнях рейтингов эмитентов (выпусков) ценных бумаг, присвоенных рейтинговыми агентствами, размещается на официальном сайте Банка России в информационно-телекоммуникационной сети “Интернет” и публикуется в “Вестнике Банка России”;

2.2. эмитенту (выпуску) ценных бумаг, указанных в подпункте 1.7 пункта 1 настоящего Указания, присвоен рейтинг по международной шкале как минимум одним из рейтинговых агентств (“Standard & Poor’s”, “Fitch Ratings”, “Moody’s Investors Service”) на уровне не ниже установленного Банком России либо исполнение обязательств эмитента по указанным ценным бумагам в полном объеме или частично обеспечено государственными гарантиями Российской Федерации или солидарным поручительством открытого акционерного общества “Агентство по ипотечному жилищному кредитованию”. Информация об установленных Банком России минимальных уровнях рейтингов эмитентов (выпусков) ценных бумаг, присвоенных рейтинговыми агент-

ствами, размещается на официальном сайте Банка России в информационно-телекоммуникационной сети “Интернет” и публикуется в “Вестнике Банка России”;

2.3. ценные бумаги, указанные в подпунктах 1.3—1.8 пункта 1 настоящего Указания, допущены к обращению на фондовой бирже, действующей на территории Российской Федерации, на которой Банк России выступает участником торгов;

2.4. ценные бумаги, указанные в подпункте 1.6 пункта 1 настоящего Указания, входят в список для расчета Индекса ММВБ или Индекса РТС;

2.5. ценные бумаги, указанные в подпункте 1.9 пункта 1 настоящего Указания, включены в котировальный лист по крайней мере одной биржи, действующей на территории страны из числа стран, имеющих страновые оценки по классификации Экспортных Кредитных Агентств, участвующих в соглашении стран — членов Организации экономического сотрудничества и развития (ОЭСР) “Об основных принципах предоставления и использования экспортных кредитов, имеющих официальную поддержку”, “0” или “1”;

2.6. расчеты по ценным бумагам, сделкам с долговыми эмиссионными ценными бу-

магами, указанными в подпункте 1.9 пункта 1 настоящего Указания, осуществляются на условиях исполнения обязательств “поставка против платежа” с использованием счетов депо Банка России, открытых в депозитарии, осуществляющем деятельность на территории Российской Федерации, при этом данный депозитарий осуществляет также учет прав на указанные ценные бумаги;

2.7. других существенных обстоятельств (объема выпуска, его ликвидности и тому подобное).

3. Настоящее Указание вступает в силу по истечении 10 дней после дня его официального опубликования в “Вестнике Банка России”.

4. Со дня вступления в силу настоящего Указания признать утратившими силу нормативные акты Банка России, указанные в приложении к настоящему Указанию.

ПРЕДСЕДАТЕЛЬ  
ЦЕНТРАЛЬНОГО  
БАНКА  
РОССИЙСКОЙ  
ФЕДЕРАЦИИ

С.М. ИГНАТЬЕВ

**Приложение**  
к Указанию Банка России  
от 10 августа 2012 года № 2861-У  
“О перечне ценных бумаг,  
входящих в Ломбардный список  
Банка России”

**Перечень нормативных актов Банка России, утративших силу**

1. Указание Банка России от 27 ноября 2008 года № 2134-У “О перечне ценных бумаг, входящих в Ломбардный список Банка России”, зарегистрированное Министерством юстиции Российской Федерации 17 декабря 2008 года № 12875 (“Вестник Банка России” от 24 декабря 2008 года № 74);

2. Указание Банка России от 13 января 2009 года № 2168-У “О внесении изменения в пункт 2 Указания Банка России от 27 ноября 2008 года № 2134-У “О перечне ценных бумаг, входящих в Ломбардный список Банка России”, зарегистрированное Министерством юстиции Российской Федерации 21 января 2009 года № 13161 (“Вестник Банка России” от 28 января 2009 года № 5);

3. Указание Банка России от 9 февраля 2009 года № 2180-У “О внесении изменения в пункт 2 Указания Банка России от 27 ноября 2008 года № 2134-У “О перечне ценных бумаг, входящих в Ломбардный список Банка России”, зарегистрированное Министерством юстиции Российской Федерации 18 февраля 2009 года № 13379 (“Вестник Банка России” от 20 февраля 2009 года № 11);

4. Указание Банка России от 1 июня 2010 года № 2455-У “О внесении изменений в Указание Банка России от 27 ноября 2008 года № 2134-У “О перечне ценных бумаг, входящих в Ломбардный список Банка России”, зарегистрированное Министерством юстиции Российской Федерации 11 июня 2010 года № 17543 (“Вестник Банка России” от 23 июня 2010 года № 34);

5. Указание Банка России от 25 октября 2010 года № 2509-У “О внесении изменения в пункт 2 Указания Банка России от 27 ноября 2008 года № 2134-У “О перечне ценных бумаг, входящих в Ломбардный список Банка России”, зарегистрированное Министерством юстиции Российской Федерации 29 ноября 2010 года № 19073 (“Вестник Банка России” от 8 декабря 2010 года № 66);

6. Указание Банка России от 15 февраля 2011 года № 2580-У “О внесении изменения в пункт 2 Указания Банка России от 27 ноября 2008 года № 2134-У “О перечне ценных бумаг, входящих в Ломбардный список Банка России”, зарегистрированное Министерством юстиции Российской Федерации 15 марта 2011 года № 20104 (“Вестник Банка России” от 23 марта 2011 года № 16);

7. Указание Банка России от 12 мая 2011 года № 2629-У “О внесении изменения в пункт 2 Указания Банка России от 27 ноября 2008 года № 2134-У “О перечне ценных бумаг, входящих в Ломбардный список Банка России”, зарегистрированное Министерством юстиции Российской Федерации 1 июня 2011 года № 20907 (“Вестник Банка России” от 16 июня 2011 года № 32);

8. Указание Банка России от 7 июля 2011 года № 2660-У “О внесении изменений в пункт 1 Указания Банка России от 27 ноября 2008 года № 2134-У “О перечне ценных бумаг, входящих в Ломбардный список Банка России”, зарегистрированное Министерством юстиции Российской Федерации 29 июля 2011 года № 21504 (“Вестник Банка России” от 10 августа 2011 года № 44);

9. Указание Банка России от 18 октября 2011 года № 2717-У “О внесении изменений в пункт 2 Указания Банка России от 27 ноября 2008 года № 2134-У “О перечне ценных бумаг, входящих в Ломбардный список Банка России”, зарегистрированное Министерством юстиции Российской Федерации 14 ноября 2011 года № 22299 (“Вестник Банка России” от 24 ноября 2011 года № 65);

10. Указание Банка России от 9 апреля 2012 года № 2804-У “О внесении изменений в пункт 2 Указания Банка России от 27 ноября 2008 года № 2134-У “О перечне ценных бумаг, входящих в Ломбардный список Банка России”, зарегистрированное Министерством юстиции Российской Федерации 25 апреля 2012 года № 23936 (“Вестник Банка России” от 2 мая 2012 года № 22).

### Нормативные акты, распорядительные документы и письма Банка России, опубликованные в «Вестнике Банка России» в III квартале 2012 года

Документ		Название	«Вестник Банка России»	
№	дата		№	дата
<b>Инструкции Банка России</b>				
138-И	04.06.2012	О порядке представления резидентами и нерезидентами уполномоченным банкам документов и информации, связанных с проведением валютных операций, порядке оформления паспортов сделок, а также порядке учета уполномоченными банками валютных операций и контроля за их проведением	48–49 (1366–1367)	17.08.2012
<b>Положения Банка России</b>				
384-П	29.06.2012	О платежной системе Банка России	36 (1354)	11.07.2012
385-П	16.07.2012	О правилах ведения бухгалтерского учета в кредитных организациях, расположенных на территории Российской Федерации	56–57 (1374–1375)	25.09.2012
<b>Указания Банка России</b>				
2817-У	03.05.2012	О внесении изменений в Положение Банка России от 30 июля 2002 года № 191-П «О консолидированной отчетности»	35 (1353)	04.07.2012
2823-У	31.05.2012	О внесении изменений в Положение Банка России от 6 мая 2003 года № 225-П «О Справочнике банковских идентификационных кодов участников расчетов, осуществляющих платежи через расчетную сеть Центрального банка Российской Федерации (Банка России)»	43 (1361)	01.08.2012
2828-У	04.06.2012	О внесении изменений в Положение Банка России от 20 июля 2007 года № 308-П «О порядке передачи уполномоченными банками информации о нарушениях лицами, осуществляющими валютные операции, актов валютного законодательства Российской Федерации и актов органов валютного регулирования»	48–49 (1366 –1367)	17.08.2012
2833-У	09.06.2012	О внесении изменений в пункты 2.11 и 2.12 Положения Банка России от 29 августа 2008 года № 321-П «О порядке представления кредитными организациями в уполномоченный орган сведений, предусмотренных Федеральным законом «О противодействии легализации (отмыванию) доходов, полученных преступным путем, и финансированию терроризма»	54 (1372)	12.09.2012
2835-У	18.06.2012	О внесении изменений в Указание Банка России от 12 ноября 2009 года № 2332-У «О перечне, формах и порядке составления и представления форм отчетности кредитных организаций в Центральный банк Российской Федерации»	41 (1359)	19.07.2012
2839-У	21.06.2012	О внесении изменений в пункт 5.1 Положения Банка России от 19 июня 2009 года № 337-П «О порядке и критериях оценки финансового положения юридических лиц – учредителей (участников) кредитной организации»	42 (1360)	25.07.2012
2841-У	25.06.2012	О внесении изменений в Указание Банка России от 17 ноября 2011 года № 2732-У «Об особенностях формирования кредитными организациями резерва на возможные потери по операциям с ценными бумагами, права на которые удостоверяются организациями (депозитариями)»	44 (1362)	08.08.2012
2843-У	29.06.2012	О размере процентных ставок по депозитным операциям Банка России	35 (1353)	04.07.2012
2846-У	03.07.2012	О внесении изменений в Положение Банка России от 3 ноября 2009 года № 346-П «О порядке расчета размера операционного риска»	43 (1361)	01.08.2012
2847-У	03.07.2012	О внесении изменения в пункт 3.6 Положения Банка России от 12 ноября 2007 года № 312-П «О порядке предоставления Банком России кредитным организациям кредитов, обеспеченных активами или поручительствами»	51 (1369)	29.08.2012
2850-У	16.07.2012	О признании утратившими силу отдельных нормативных актов Банка России	40 (1358)	18.07.2012
2851-У	16.07.2012	О правилах составления и представления отчетности кредитными организациями в Центральный банк Российской Федерации	55 (1373)	19.09.2012
2852-У	19.07.2012	О внесении изменений в Положение Банка России от 20 июля 2007 года № 307-П «О порядке ведения учета и представления информации об аффилированных лицах кредитных организаций»	51 (1369)	29.08.2012
2860-У	10.08.2012	О внесении изменений в Положение Банка России от 26 марта 2004 года № 254-П «О порядке формирования кредитными организациями резервов на возможные потери по ссудам, по ссудной и приравненной к ней задолженности»	50 (1368)	22.08.2012
2865-У	15.08.2012	О внесении изменений в Инструкцию Банка России от 4 декабря 2007 года № 131-И «О порядке выявления, временного хранения, гашения и уничтожения денежных знаков с радиоактивным загрязнением»	55 (1373)	19.09.2012
2867-У	24.08.2012	О внесении изменений в Указание Банка России от 12 ноября 2009 года № 2332-У «О перечне, формах и порядке составления и представления форм отчетности кредитных организаций в Центральный банк Российской Федерации»	58 (1376)	26.09.2012



Документ		Название	“Вестник Банка России”	
№	дата		№	дата
2868-У	28.08.2012	О внесении изменений в Инструкцию Банка России от 14 сентября 2006 года № 28-И “Об открытии и закрытии банковских счетов, счетов по вкладам (депозитам)”	58 (1376)	26.09.2012
2869-У	28.08.2012	О внесении изменений в Положение Банка России от 29 декабря 2010 года № 364-П “О порядке передачи уполномоченными банками и территориальными учреждениями Банка России в таможенные органы для выполнения ими функций агентов валютного контроля информации по паспортам сделок по внешнеэкономическим договорам (контрактам) в электронном виде”	55 (1373)	19.09.2012
2873-У	13.09.2012	О размере ставки рефинансирования Банка России	55 (1373)	19.09.2012
2874-У	13.09.2012	О размере процентных ставок по депозитным операциям Банка России	55 (1373)	19.09.2012
2875-У	13.09.2012	О размере процентных ставок по ломбардным кредитам Банка России	55 (1373)	19.09.2012
2876-У	13.09.2012	О размере процентных ставок по кредитам, обеспеченным активами или поручительствами	55 (1373)	19.09.2012
2877-У	13.09.2012	О размере процентной ставки по кредитам, обеспеченным золотом	55 (1373)	19.09.2012
2878-У	13.09.2012	О размере процентной ставки по кредиту овернайт Банка России	55 (1373)	19.09.2012
<b>Приказы Банка России</b>				
ОД-507	10.07.2012	Об отмене приказа Банка России от 29 декабря 2009 года № ОД-843	40 (1358)	18.07.2012
ОД-584	29.08.2012	О внесении изменения в приложение 1 к приказу Банка России от 13 мая 2011 года № ОД-355	53 (1371)	05.09.2012
<b>Письма Банка России</b>				
90-Т	28.06.2012	Об информации, размещаемой на официальном сайте Федеральной налоговой службы (ФНС России)	35 (1353)	04.07.2012
91-Т	29.06.2012	О перечне организаций	35 (1353)	04.07.2012
94-Т	29.06.2012	О документе Комитета по платежным и расчетным системам “Принципы для инфраструктур финансового рынка”	38–39 (1356–1357)	17.07.2012
100-Т	09.07.2012	О включении ценных бумаг в Ломбардный список Банка России	36 (1354)	11.07.2012
103-Т	16.07.2012		42 (1360)	25.07.2012
107-Т	23.07.2012	О приведении организации системы ПОДУФТ и ПВК в целях ПОДУФТ в соответствие с требованиями Банка России	43 (1361)	01.08.2012
108-Т	24.07.2012	О формах сводного поручения, заявлений, запроса на бумажном носителе	43 (1361)	01.08.2012
109-Т	24.07.2012	Об отмене письма Банка России от 30 июня 2010 года № 92-Т	43 (1361)	01.08.2012
110-Т	30.07.2012	Об исполнении запросов	43 (1361)	01.08.2012
111-Т	30.07.2012	О сведениях, рекомендуемых для размещения на Web-сайтах кредитных организаций в информационно-телекоммуникационной сети Интернет	43 (1361)	01.08.2012
113-Т	10.08.2012	О перечне организаций	45 (1363)	15.08.2012
117-Т	15.08.2012	О включении ценных бумаг в Ломбардный список Банка России	50 (1368)	22.08.2012
128-Т	11.09.2012	О заключении ГДС, дополнительных соглашений к ГДС	55 (1373)	19.09.2012
130-Т	14.09.2012	О перечне организаций	55 (1373)	19.09.2012
131-Т	14.09.2012	О включении ценных бумаг в Ломбардный список Банка России	55 (1373)	19.09.2012
		О внесении изменений в Положение о Комитете банковского надзора Банка России	55 (1373)	19.09.2012

### Консультации Банка России, опубликованные в “Вестнике Банка России” в III квартале 2012 года

Название	“Вестник Банка России”	
	№	дата
Информационное письмо от 29 июня 2012 года № 20 “Обобщение практики применения Федерального закона “О противодействии легализации (отмыванию) доходов, полученных преступным путем, и финансированию терроризма” и принятых в соответствии с ним нормативных актов Банка России”	36 (1354)	11.07.2012
Информационное письмо от 29 июня 2012 года № 41 “Обобщение практики применения нормативных актов Банка России по вопросам валютного контроля”	36 (1354)	11.07.2012

### Справочные и статистические материалы, опубликованные в “Вестнике Банка России” в III квартале 2012 года

Название	“Вестник Банка России”	
	№	дата
Сводные статистические материалы по 30 крупнейшим банкам Российской Федерации по состоянию на 1 июня 2012 года	35 (1353)	04.07.2012
на 1 июля 2012 года	43 (1361)	01.08.2012
на 1 августа 2012 года	52 (1370)	31.08.2012
Информация о величине активов и собственных средств (капитала) кредитных организаций по состоянию на 1 июня 2012 года	35 (1353)	04.07.2012
на 1 июля 2012 года	43 (1361)	01.08.2012
на 1 августа 2012 года	52 (1370)	31.08.2012
Список кредитных организаций, зарегистрированных на территории Российской Федерации, по состоянию на 1 июля 2012 года	37 (1355)	12.07.2012
Информация о регистрации и лицензировании кредитных организаций во II квартале 2012 года	42 (1360)	25.07.2012
Информация о регистрации и лицензировании кредитных организаций на 1 июля 2012 года	42 (1360)	25.07.2012
на 1 августа 2012 года	50 (1368)	22.08.2012
на 1 сентября 2012 года	55 (1373)	19.09.2012
Информация о кредитных организациях с участием нерезидентов на 1 июля 2012 года	51 (1369)	29.08.2012
Данные о движении наличной иностранной валюты на территории Российской Федерации через уполномоченные банки за март 2012 года	36 (1354)	11.07.2012
за апрель 2012 года	45 (1363)	01.08.2012
за май 2012 года	50 (1368)	22.08.2012
за июнь 2012 года	51 (1369)	29.08.2012
Данные о поддельных денежных знаках, выявленных в банковской системе России во II квартале 2012 года	40 (1358)	18.07.2012
Ставки кредитных организаций России по кредитам нефинансовым организациям и депозитам физических лиц в российских рублях по состоянию на 25 июня 2012 года	35 (1353)	04.07.2012
на 23 июля 2012 года	43 (1361)	01.08.2012
на 20 августа 2012 года	51 (1369)	29.08.2012
Данные о средних процентных ставках кредитных организаций России по краткосрочным кредитам в долларах США и евро по состоянию на 4 июня 2012 года	36 (1354)	11.07.2012
на 3 августа 2012 года	45 (1363)	15.08.2012
на 5 сентября 2012 года	54 (1372)	12.09.2012
Структура наличной денежной массы в обращении по состоянию на 1 июля 2012 года	40 (1358)	18.07.2012
Реестр арбитражных управляющих, аккредитованных при Банке России в качестве конкурсных управляющих при банкротстве кредитных организаций, по состоянию на 27 июня 2012 года	35 (1353)	04.07.2012
на 11 июля 2012 года	40 (1358)	18.07.2012
на 20 июля 2012 года	43 (1361)	01.08.2012
на 9 августа 2012 года	45 (1363)	15.08.2012
на 11 сентября 2012 года	55 (1373)	19.09.2012

**Аналитические материалы, опубликованные в “Вестнике Банка России” в III квартале 2012 года**

Название	“Вестник Банка России”	
	№	дата
Мировая экономика в I квартале 2012 года	35 (1353)	04.07.2012
Обзор состояния внутреннего рынка наличной иностранной валюты в мае 2012 года	36 (1354)	11.07.2012
в июне 2012 года	44 (1362)	08.08.2012
в июле 2012 года	53 (1371)	05.09.2012
Состояние внутреннего финансового рынка в июне 2012 года	42 (1360)	25.07.2012
в июле 2012 года	52 (1370)	31.08.2012
в августе 2012 года	58 (1376)	26.09.2012
Платежный баланс и внешний долг Российской Федерации в I квартале 2012 года	46–47 (1364–1365)	16.08.2012
Зарубежные финансовые рынки во II квартале 2012 года	51 (1369)	29.08.2012
Состояние денежной сферы и реализация денежно-кредитной политики в первом полугодии 2012 года	52 (1370)	31.08.2012
Состояние банковского сектора России в первом полугодии 2012 года	52 (1370)	31.08.2012
Состояние рынка ипотечного жилищного кредитования в первом полугодии 2012 года	50 (1368)	22.08.2012
Ценовая конъюнктура мировых товарных рынков и внешняя торговля России в первом полугодии 2012 года	54 (1372)	12.09.2012
Изменения условий банковского кредитования во II квартале 2012 года	44 (1362)	08.08.2012
О привлеченных и размещенных средствах страховых организаций и негосударственных пенсионных фондов	50 (1368)	22.08.2012

**Сообщения государственной корпорации “Агентство по страхованию вкладов”  
о включении кредитных организаций в реестр банков – участников системы  
обязательного страхования вкладов**

Название	“Вестник Банка России”	
	№	дата
ООО КБ “СОЮЗНЫЙ”	54 (1372)	12.09.2012

**Сообщения государственной корпорации “Агентство по страхованию вкладов”  
об исключении кредитных организаций из реестра банков – участников системы  
обязательного страхования вкладов**

Название	“Вестник Банка России”	
	№	дата
ООО ИКБ “Судкомбанк”	45 (1363)	15.08.2012
ЗАО АИБ “Ипотека-Инвест”	51 (1369)	29.08.2012
КБ “ЮНИТБАНК” (ЗАО)	51 (1369)	29.08.2012
ОАО “Далькомбанк”	58 (1376)	26.09.2012

**Сообщения государственной корпорации “Агентство по страхованию вкладов”  
для вкладчиков кредитных организаций**

Название	“Вестник Банка России”	
	№	дата
ООО “Витас Банк”	41 (1359)	19.07.2012
ЗАО АКБ “Хлебобанк”	44 (1362)	08.08.2012
ООО КБ “КАМЧАТКА”	50 (1368)	22.08.2012
ОАО “Мобилбанк”	51 (1369)	29.08.2012

Материал подготовлен Департаментом внешних и общественных связей.

**ЦЕНТРАЛЬНЫЙ БАНК РОССИЙСКОЙ ФЕДЕРАЦИИ**

# **ВЕСТНИК БАНКА РОССИИ**

**Нормативные акты и оперативная информация  
Центрального банка Российской Федерации**

**№ 59 (1377)**

**4 ОКТЯБРЯ 2012**

**МОСКВА**

## **Редакционный совет изданий Банка России:**

Председатель совета Г.И. Лунтовский

Заместитель председателя совета Т.Н. Чугунова

Члены совета:

С.А. Голубев, Г.С. Ефремова, Н.Ю. Иванова, В.И. Моргунов,  
А.Ю. Симановский, В.Н. Сменковский, М.И. Сухов, С.А. Швецов

Ответственный секретарь совета Е.Ю. Ключева

Учредитель – Центральный банк Российской Федерации  
107016, Москва, ул. Неглинная, 12

Адрес официального сайта Банка России: <http://www.cbr.ru>

Тел. 771-43-73, факс 623-83-77, e-mail: [mvg@cbr.ru](mailto:mvg@cbr.ru)

Издание зарегистрировано Федеральной службой по надзору в сфере связи, информационных технологий  
и массовых коммуникаций. Регистрационный номер ПИ № ФС77-47238

© Центральный банк Российской Федерации, 1994 г.

Издатель и распространитель: ЗАО «АЭИ «ПРАЙМ»

119021, Москва, Зубовский б-р, 4

Тел. 974-76-64, факс 637-45-60, [www.1prime.ru](http://www.1prime.ru), e-mail: [sales01@1prime.ru](mailto:sales01@1prime.ru)

Отпечатано в ООО «Типография ЛБЛ»  
125080, Москва, Ленинградское ш., 46/1