

В РЕСПУБЛИКЕ АЛТАЙ В ДЕКАБРЕ 2025 ГОДА

Дата публикации: 23 января 2026 года

Декабрь 2025 года

+0,38%

к ноябрю 2025 года

4,74%

за 12 месяцев



ПРОДОВОЛЬСТВИЕ

-0,14% к ноябрю 2025 года

7,33% за 12 месяцев



НЕПРОДОВОЛЬСТВЕННЫЕ ТОВАРЫ

+0,56% к ноябрю 2025 года

2,43% за 12 месяцев



УСЛУГИ

+0,75% к ноябрю 2025 года

5,95% за 12 месяцев

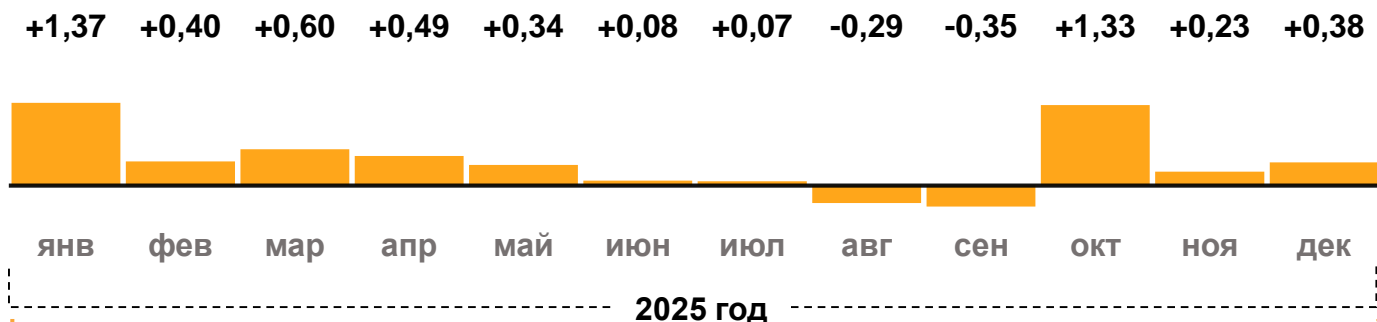
Данные Росстата

- **Цены** в Республике Алтай в декабре 2025 года, по данным Росстата, выросли на 0,38% к ноябрю. **Годовая инфляция** продолжила снижаться и составила 4,74% (рис.1). Это меньше, чем в целом по стране (5,59%).
- **В декабре** подорожали непродовольственные товары и еще заметнее — услуги. При этом за месяц подешевело продовольствие. В годовом сравнении прирост цен на продукты питания и услуги был выше, чем на потребительскую корзину в целом, а на непродовольственные товары — существенно ниже.
- **С исключением сезонности (с.к.)*** цены в декабре выросли больше, чем в ноябре. В основном это связано с тем, что производители и поставщики ряда непродовольственных товаров и услуг переносили возросшие издержки в цены.
- **Годовая инфляция в России замедлилась до 5,59% в декабре 2025 г. после 6,64% в ноябре.** Рост цен в последний месяц года был низким и в пересчете на год составил 2,6% (с.к.). Чтобы инфляция стала устойчиво низкой, Банк России будет поддерживать высокие процентные ставки в экономике. По прогнозу, в 2026 г. инфляция опустится до 4–5% и стабилизируется вблизи 4% в дальнейшем.

* Банк России рассчитывает месячный прирост цен с сезонной корректировкой (с.к.). Показатель очищен от влияния сезонных факторов — например, урожая, ежегодной индексации тарифов на 4%, летнего спроса на турпоездки.

Накопленный за 12 месяцев прирост цен (%)

рис. 1

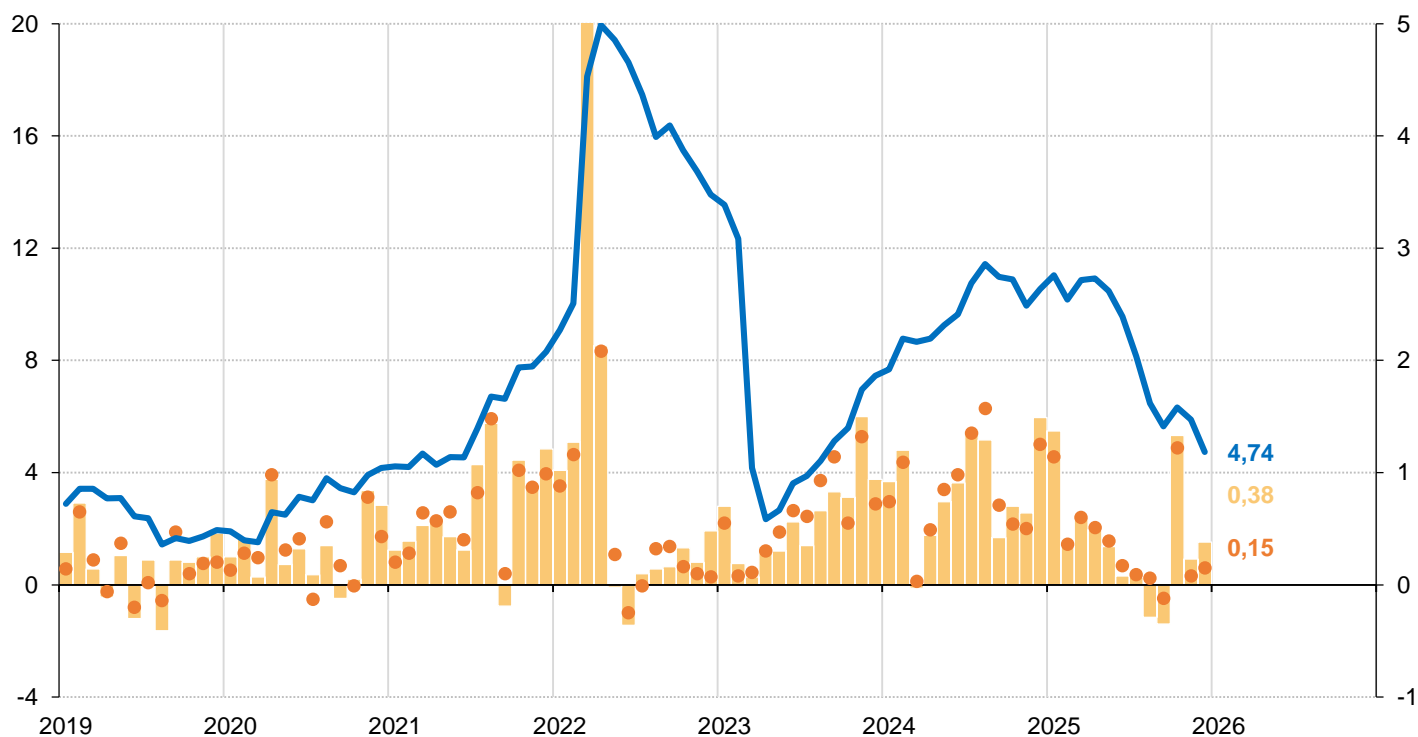


за 12 месяцев (годовая инфляция, г/г):

4,74%

Потребительские цены (прирост в %)

рис. 2



- Инфляция, г/г
- Прирост цен к предыдущему месяцу (правая шкала)
- Прирост цен к предыдущему месяцу, с.к.* (правая шкала)

* с.к. – месячный прирост цен с сезонной корректировкой

ПОДЕШЕВЕЛО ПРОДОВОЛЬСТВИЕ

Заметнее всего снизились цены на сахар. Его предложение выросло из-за высоких запасов прошлых лет и хорошего урожая сахарной свеклы в 2025 году в России. В итоге снизились цены на внутреннем оптовом рынке и, как следствие, в рознице. За последние 12 месяцев сахар стал дешевле на 1,40%.

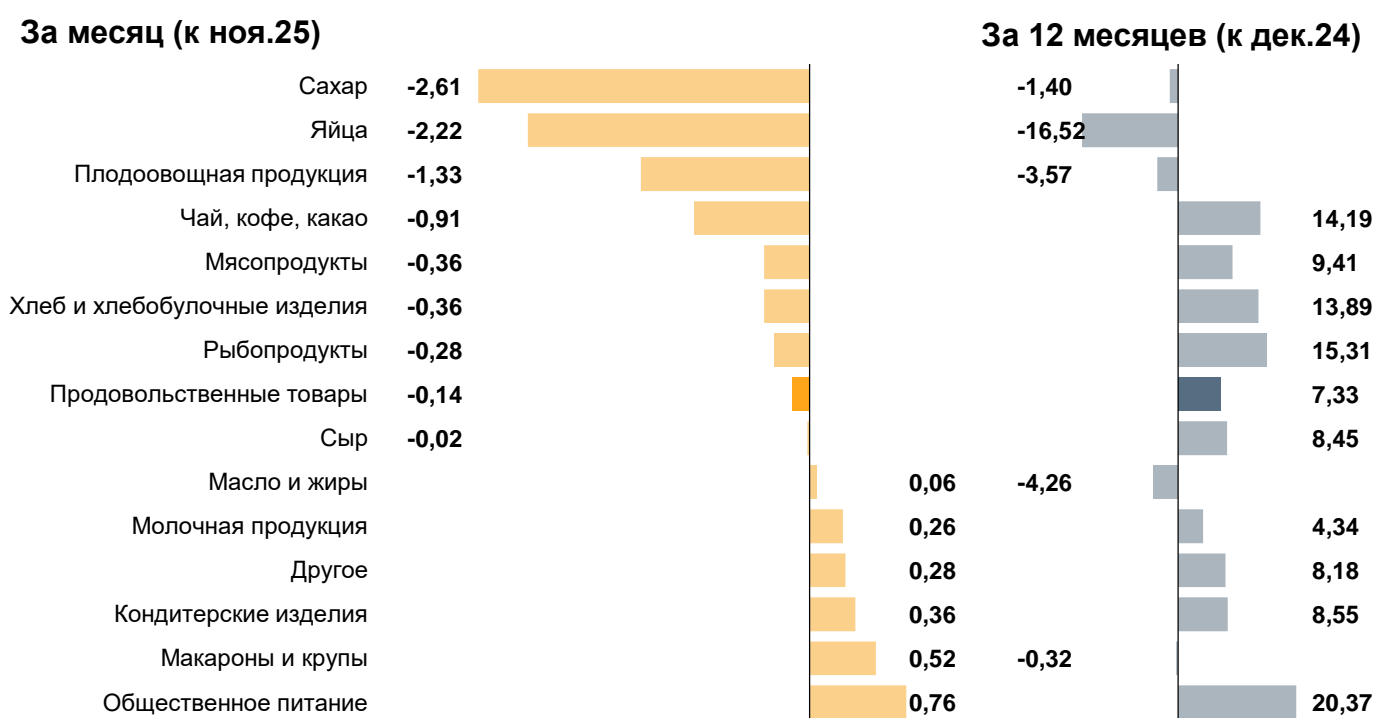
Подешевели куриные яйца. В магазинах республики увеличилось их предложение из-за роста объемов поставок из регионов-производителей. За год цены на яйца в республике снизились на 16,52%.

Снизилась цена на растворимый, молотый и зерновой кофе. После заметного роста цен на него в предыдущие месяцы некоторые торговые сети для реализации запасов снижали розничные цены. При этом по сравнению с декабрем 2024 года цена на кофе выросла на 31,43%.

В то же время подорожало общественное питание. У предприятий выросли издержки на закупку продуктов, оплату труда персонала, аренду помещений. Высокий спрос на посещение заведений перед новогодними праздниками позволял компаниям быстрее переносить рост затрат в цены. Накопленный за 12 месяцев прирост цен на общественное питание в республике составил 20,37%.

Изменение цен на продовольственные товары в декабре (%)

рис. 3



Источник: Росстат

НЕПРОДОВОЛЬСТВЕННЫЕ ТОВАРЫ ПОДОРОЖАЛИ

Выросли цены на телерадиотовары, средства связи, компьютеры, электронику и технику. В декабре сезонно вырос спрос на эти товары перед новогодними праздниками. По этой причине ретейлеры активнее переносили в цены удорожание логистических услуг, обслуживания оборудования и аренды помещений. При этом по сравнению с декабрем 2024 года средства связи подешевели на 12,92%, телерадиотовары — на 6,99%, электроника и техника — на 3,98%, компьютеры — на 1,82%.

Подорожала парфюмерия и косметика. Региональные магазины переносили в цены товаров увеличившиеся затраты, в том числе на транспортировку и оплату труда. За год цены на парфюмерию и косметику в республике выросли на 10,60%.

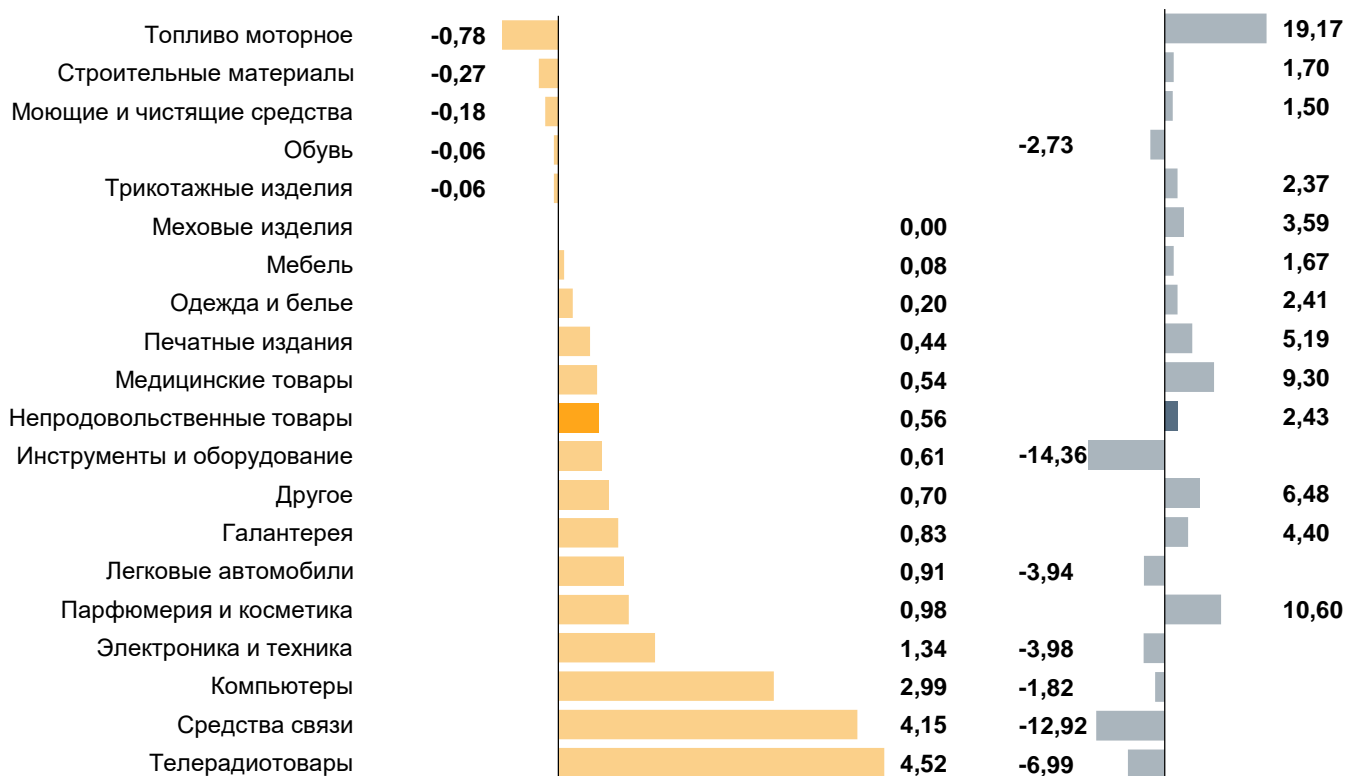
При этом снизились цены на бензин марок АИ-92 и АИ-95. После ремонта на ряде отечественных нефтеперерабатывающих заводов восстановились объемы производства нефтепродуктов. В результате снизились оптовые цены на отдельные виды бензина, а следом и розничные. При этом за последние 12 месяцев бензин подорожал на 19,42%.

Изменение цен на непродовольственные товары в декабре (%)

рис. 4

За месяц (к ноя.25)

За 12 месяцев (к дек.24)



Источник: Росстат

ЗНАЧИТЕЛЬНЕЕ ВСЕГО ВЫРОСЛИ ЦЕНЫ НА УСЛУГИ

В декабре заметно подорожал проезд в междугородних автобусах. У перевозчиков выросли издержки на обслуживание транспорта и зарплату водителей. Повышение спроса на поездки в республику на новогодние праздники позволяло компаниям переносить рост затрат в цены. По сравнению с декабрем 2024 года проезд в междугородних автобусах подорожал на 7,52%.

Выросли цены на медицинские услуги, в частности, на стоматологию. У клиник увеличились затраты на расходные материалы, инструменты, оборудование, аренду помещений и оплату труда. В целом медицинские услуги в республике за 12 месяцев подорожали на 19,37%.

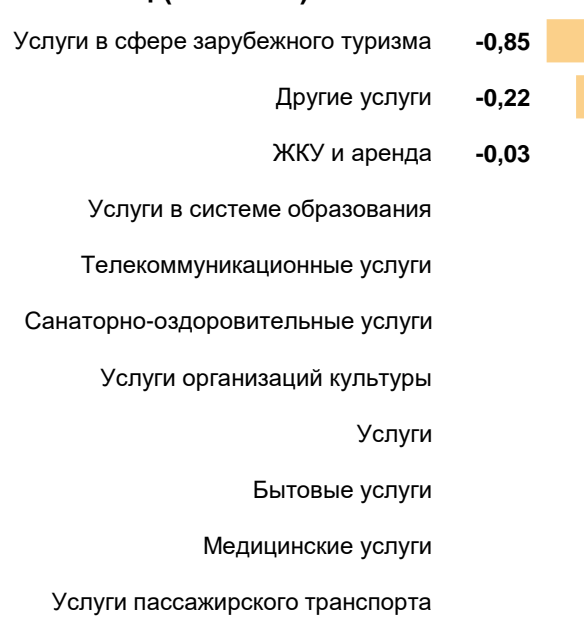
Стали дороже отдельные бытовые услуги, такие как ремонт жилья, услуги ателье и парикмахерских. Спрос на ремонтные работы вырос, поскольку к концу 2025 года в регионе было введено в эксплуатацию несколько многоквартирных домов. А спрос на услуги парикмахерских, маникюра, ателье сезонно увеличился в преддверии Нового года. Это позволяло предприятиям активнее переносить в цены рост издержек на расходные материалы, инструменты, оборудование и аренду помещений. За год ремонт жилья подорожал на 23,43%, ремонт одежды — на 30,32%, а парикмахерские услуги — на 10,65%.

При этом снизились цены на зарубежные туры. В основном это связано с укреплением рубля и сезонным снижением спроса по отдельным направлениям. За последние 12 месяцев стоимость услуг зарубежного туризма в регионе снизилась на 0,55%.

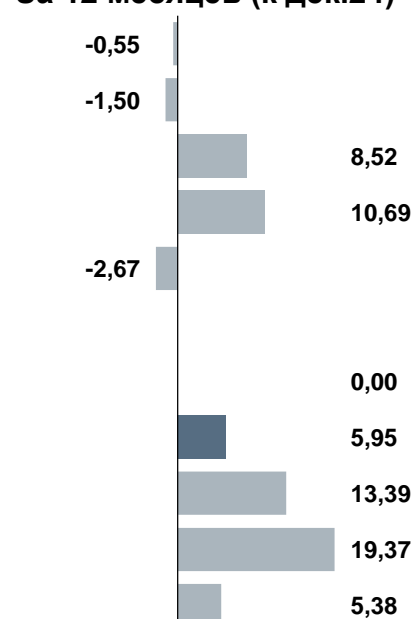
Изменение цен на услуги в декабре (%)

рис. 5

За месяц (к ноя.25)



За 12 месяцев (к дек.24)



ЦЕНЫ В РЕСПУБЛИКЕ АЛТАЙ В ДЕКАБРЕ ВЫРОСЛИ БОЛЬШЕ, ЧЕМ В ЦЕЛОМ ПО СТРАНЕ, НО ГОДОВАЯ ИНФЛЯЦИЯ ОСТАЛАСЬ НИЖЕ ОБЩЕРОССИЙСКОЙ

В Республике Алтай в декабре цены выросли на 0,38% к ноябрю, а в целом по России — на 0,32%.

В регионе сильнее подорожали услуги пассажирского транспорта. Это связано с более существенным ростом спроса на отдых в республике на новогодние праздники, чем в среднем по стране.

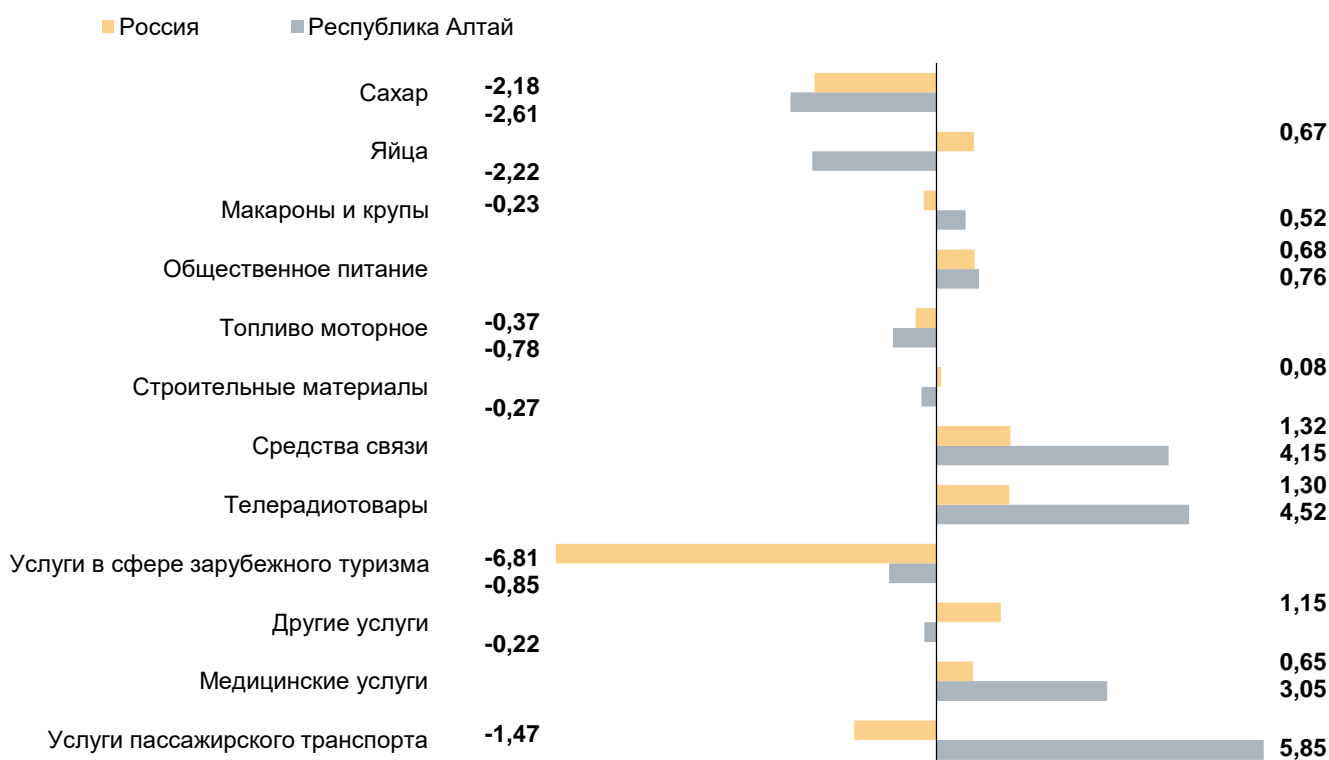
В регионе более значимо, чем в целом по России, выросли цены на медицинские услуги, в частности, на стоматологические. Местные клиники активнее переносили в цены возросшие издержки на расходные материалы, инструменты, обслуживание оборудования, аренду помещений и оплату труда. Это позволяет сделать повышенный спрос на медицинские услуги в республике. Он во многом связан с привлечением в регион персонала для работы в отраслях туризма и строительства.

Цены на куриные яйца в регионе снизились, тогда как по России в целом их стоимость выросла. В основном это произошло из-за расширения предложения куриных яиц, так как в магазинах республики увеличилось число их поставщиков.

Годовая инфляция в республике замедлилась и осталась ниже, чем в целом по стране. За 12 месяцев в Республике Алтай цены на непродовольственные товары и услуги выросли меньше, чем в целом по России, при этом продовольствие подорожало больше.

Товары и услуги с наибольшим изменением цен в декабре 2025 года в Республике Алтай в сравнении с Россией в целом (%)

рис. 6



ИНФЛЯЦИЯ В РОССИИ

Годовая инфляция в России в декабре 2025 г. замедлилась до 5,59%. Это самое низкое итоговое годовое значение инфляции после 2020 года.

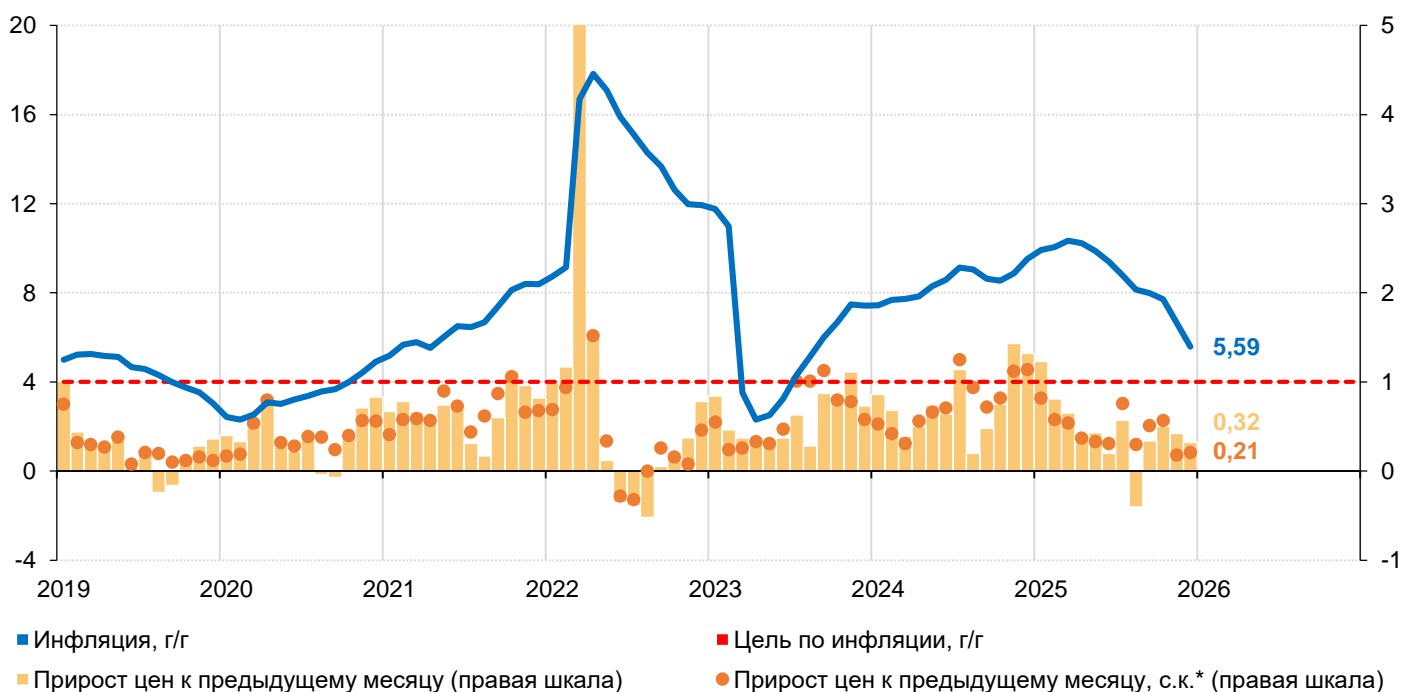
За 2025 г. продовольствие в среднем подорожало на 5,24%. Цены на рыбу и кофе повысились больше, чем на многие другие продукты питания, а яйца, овощи и фрукты, сахар, сливочное масло, напротив, за год сильно подешевели. Цены на непродовольственные товары выросли за год на 2,99%, при этом цены на электронику, бытовую технику и обувь снизились. В то же время многие услуги и общественное питание подорожали существенно, а общая динамика цен на услуги в 2025 г. составила 9,30%.

Прирост цен в декабре к ноябрю был низким: 2,6% в пересчете на год (с.к.), но несколько выше, чем месяцем ранее (2,2%). Рост цен на бытовые и медицинские услуги ускорился. Это отражает влияние все еще высокого спроса. Напротив, товары с часто и сильно меняющимися ценами, в частности яйца, овощи и фрукты, дорожали слабее, чем обычно в декабре. Также продолжали снижаться цены на бензин, зарубежные путевки.

Чтобы годовая инфляция продолжала устойчиво замедляться, общий спрос в экономике должен расти сдержаннее. Для этого необходимо продолжительное время поддерживать высокие ставки по депозитам и кредитам. По прогнозу Банка России, инфляция опустится до 4–5% в 2026 г. и стабилизируется вблизи 4% в дальнейшем. Подробнее об инфляции в России читайте [в комментарии](#).

Потребительские цены в России (прирост в %)

рис. 7



* с.к. — месячный прирост цен с сезонной корректировкой

Источники: Росстат, расчеты Банка России

ПРИЛОЖЕНИЕ

• Потребительские цены в Республике Алтай (прирост в %)

П-1

	1к25	2к25	3к25	4к25	2025			Среднее за 3 мес.
	среднее	среднее	среднее	среднее	окт	ноя	дек	
Темп прироста цен за месяц, с.к.*								
Все товары и услуги	0,70	0,36	0,01	0,48	1,22	0,08	0,15	0,48
Базовый ИПЦ**	0,72	0,33	-0,25	0,37	0,38	0,25	0,49	0,37
Продовольственные товары	1,12	0,84	0,21	0,19	0,39	0,95	-0,76	0,19
- плодоовощная продукция	-0,75	1,59	-1,54	-0,49	3,70	0,70	-5,65	-0,49
Непродовольственные товары	0,35	0,13	-0,21	0,53	1,87	-0,78	0,51	0,53
- топливо моторное	0,26	0,74	2,00	2,91	12,45	-2,30	-0,80	2,91
Услуги	0,85	0,16	0,18	0,75	0,98	0,62	0,65	0,75
- ЖКХ	-0,44	0,50	2,01	0,67	0,47	1,28	0,27	0,67
- пассажирский транспорт	1,64	1,03	-2,06	1,30	0,51	1,84	1,55	1,30
Темп прироста цен за год								
Все товары и услуги	10,86	9,56	5,65	4,74	6,32	5,89	4,74	
Базовый ИПЦ**	11,29	9,06	4,87	3,55	4,53	4,34	3,55	
Продовольственные товары	11,68	11,07	8,26	7,33	9,37	9,09	7,33	
- плодоовощная продукция	12,47	10,15	0,83	-3,57	9,45	5,49	-3,57	
Непродовольственные товары	6,43	5,49	2,08	2,43	3,65	3,08	2,43	
- топливо моторное	8,52	10,43	9,87	19,17	23,47	20,13	19,17	
Услуги	18,45	15,56	9,19	5,95	7,47	7,25	5,95	
- ЖКХ	8,18	6,11	4,68	8,52	6,89	9,72	8,52	
- пассажирский транспорт	27,68	25,91	8,07	5,38	4,88	10,75	5,38	

• Потребительские цены в России (прирост в %)

П-2

	1к25	2к25	3к25	4к25	2025			Среднее за 3 мес.
	среднее	среднее	среднее	среднее	окт	ноя	дек	
Темп прироста цен за месяц, с.к.*								
Все товары и услуги	0,65	0,34	0,52	0,32	0,57	0,18	0,21	0,32
Базовый ИПЦ**	0,70	0,35	0,34	0,38	0,41	0,29	0,45	0,38
Продовольственные товары	0,73	0,54	0,27	0,16	0,66	0,06	-0,24	0,16
- плодоовощная продукция	-1,25	-0,33	-0,82	-0,64	1,98	-0,59	-3,24	-0,64
Непродовольственные товары	0,29	0,00	0,38	0,33	0,56	0,10	0,32	0,33
- топливо моторное	0,51	0,50	1,84	0,44	2,56	-0,79	-0,41	0,44
Услуги	0,94	0,46	1,06	0,53	0,46	0,43	0,70	0,53
- ЖКХ	0,84	0,46	2,09	0,40	0,37	0,35	0,47	0,40
- пассажирский транспорт	1,25	0,76	0,69	0,79	0,83	0,91	0,64	0,79
Темп прироста цен за год								
Все товары и услуги	10,34	9,40	7,98	5,59	7,71	6,64	5,59	
Базовый ИПЦ**	9,65	8,70	7,65	5,44	6,94	6,12	5,44	
Продовольственные товары	12,42	11,91	9,46	5,24	9,25	7,51	5,24	
- плодоовощная продукция	18,76	15,25	1,22	-8,80	3,95	-2,04	-8,80	
Непродовольственные товары	5,93	4,47	3,85	2,99	3,83	3,47	2,99	
- топливо моторное	12,05	11,33	12,08	10,28	14,32	12,15	10,28	
Услуги	12,87	12,02	11,09	9,30	10,39	9,36	9,30	
- ЖКХ	11,83	11,53	12,12	11,94	11,92	11,87	11,94	
- пассажирский транспорт	16,74	17,34	11,66	9,97	12,12	11,44	9,97	

* с.к. – месячный прирост цен с сезонной корректировкой

** Базовый ИПЦ – индикатор Росстата, который отражает устойчивую часть инфляции. Для этого из общего ИПЦ исключается ряд товаров и услуг, цены которых зависят от факторов административного и сезонного характера (например, отдельные услуги пассажирского транспорта и ЖКХ, виды овощей, топливо и т.п.)

Источники: Росстат, расчеты Банка России

