

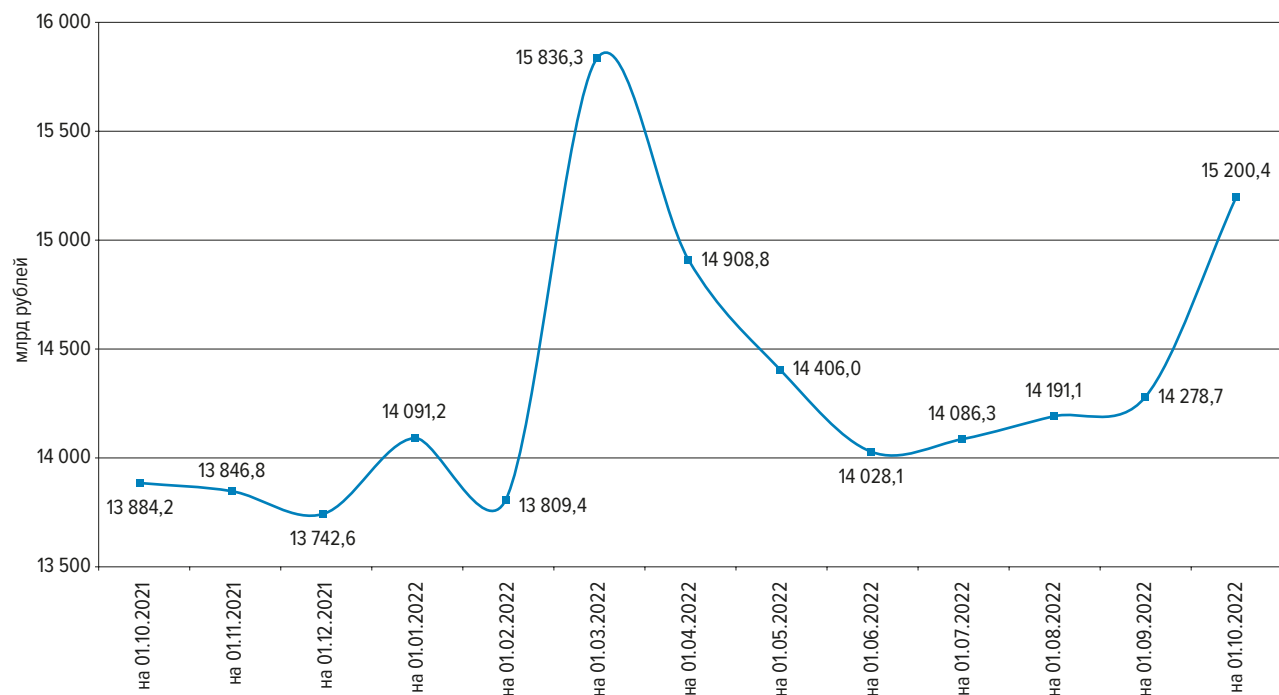
# Наличное денежное обращение

Структура наличной денежной массы в обращении по состоянию на 1 октября 2022 года

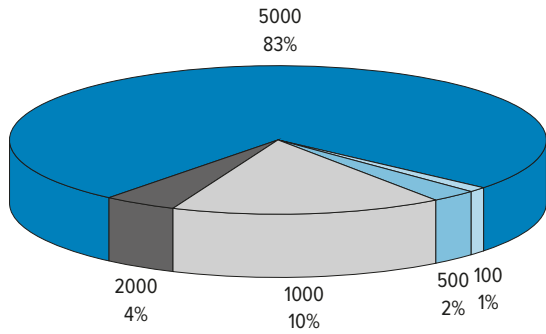
СУММА, КОЛИЧЕСТВО И УДЕЛЬНЫЙ ВЕС БАНКНОТ И МОНЕТЫ, НАХОДЯЩИХСЯ В ОБРАЩЕНИИ

	Банкноты	Монета	Итого
Сумма, млрд руб.	15 079,0	121,4	<b>15 200,4</b>
Количество, млн экз.	7 030,4	70 979,1	<b>78 009,5</b>
Удельный вес по сумме, %	99,20	0,80	<b>100,00</b>
Удельный вес по количеству, %	9,01	90,99	<b>100,00</b>
Изменение с 01.01.2022, млрд руб.	1 106,4	2,8	<b>1 109,2</b>
Изменение с 01.01.2022, %	7,92	2,36	<b>7,87</b>

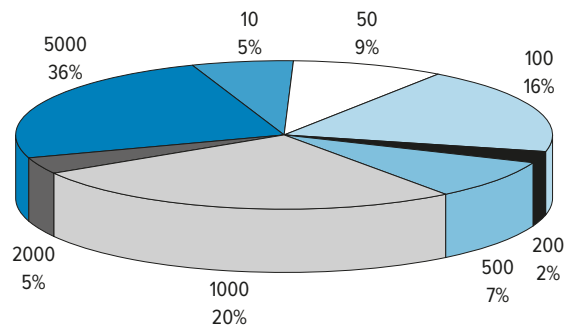
ИЗМЕНЕНИЕ КОЛИЧЕСТВА НАЛИЧНЫХ ДЕНЕГ В ОБРАЩЕНИИ



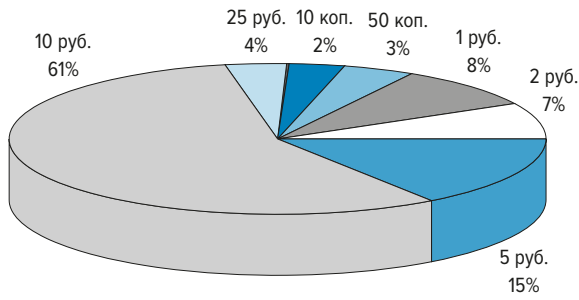
**УДЕЛЬНЫЙ ВЕС ОТДЕЛЬНЫХ НОМИНАЛОВ  
В ОБЩЕЙ СУММЕ БАНКНОТ**



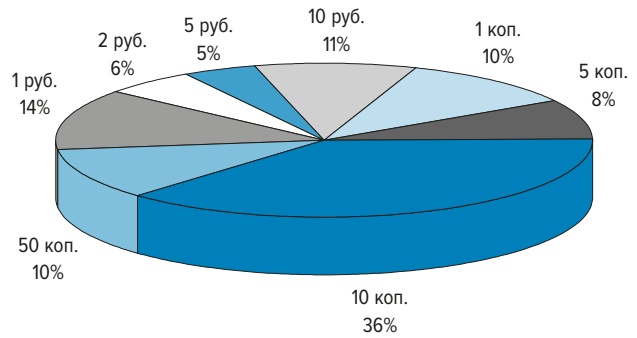
**УДЕЛЬНЫЙ ВЕС ОТДЕЛЬНЫХ НОМИНАЛОВ  
В ОБЩЕМ КОЛИЧЕСТВЕ БАНКНОТ**



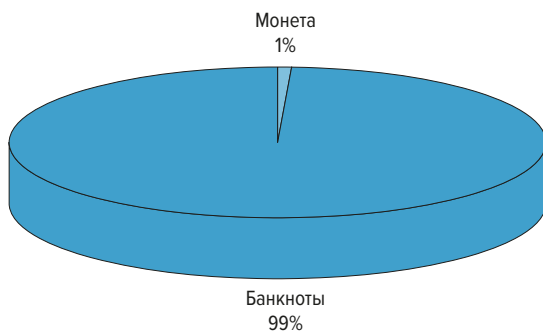
**УДЕЛЬНЫЙ ВЕС ОТДЕЛЬНЫХ МОНЕТ  
В ОБЩЕЙ СУММЕ МОНЕТ**



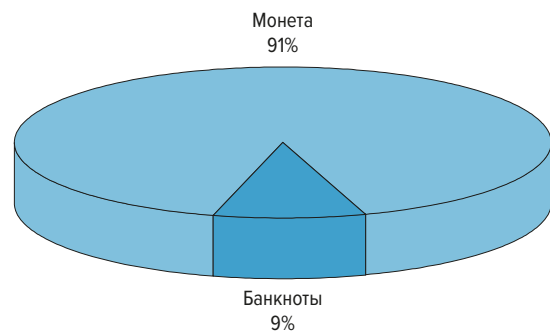
**УДЕЛЬНЫЙ ВЕС ОТДЕЛЬНЫХ МОНЕТ  
В ОБЩЕМ КОЛИЧЕСТВЕ МОНЕТ**



**УДЕЛЬНЫЙ ВЕС БАНКНОТ И МОНЕТ  
В ОБЩЕЙ СУММЕ**



**УДЕЛЬНЫЙ ВЕС БАНКНОТ И МОНЕТ  
В ОБЩЕМ КОЛИЧЕСТВЕ**



**Примечания.**

Удельный вес приведен с округлением.

Удельный вес банкнот номиналом 5, 10, 50 и 200 рублей в общей сумме составляет менее 0,5%.

Удельный вес банкнот номиналом 5 рублей в общем количестве составляет менее 0,5%.

Удельный вес монет номиналом 1 копейка и 5 копеек в общей сумме составляет менее 0,5%.

Удельный вес монет номиналом 25 рублей в общем количестве составляет менее 0,5%.

Материал подготовлен Департаментом наличного денежного обращения.