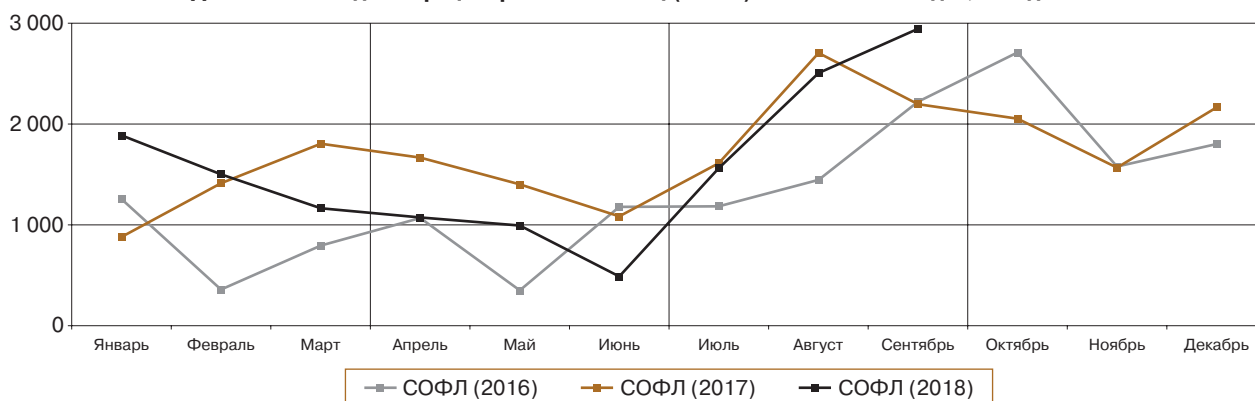


## ОБЗОР ОСНОВНЫХ ПОКАЗАТЕЛЕЙ, ХАРАКТЕРИЗУЮЩИХ СОСТОЯНИЕ ВНУТРЕННЕГО РЫНКА НАЛИЧНОЙ ИНОСТРАННОЙ ВАЛЮТЫ В СЕНТЯБРЕ 2018 ГОДА

В сентябре 2018 года на внутреннем рынке существенно снизилось предложение населением наличной иностранной валюты. При стабильном спросе на нее это привело к росту чистого спроса населения на наличную иностранную валюту на 18% – до 3 млрд долларов США в долларовом эквиваленте (далее – долларов).

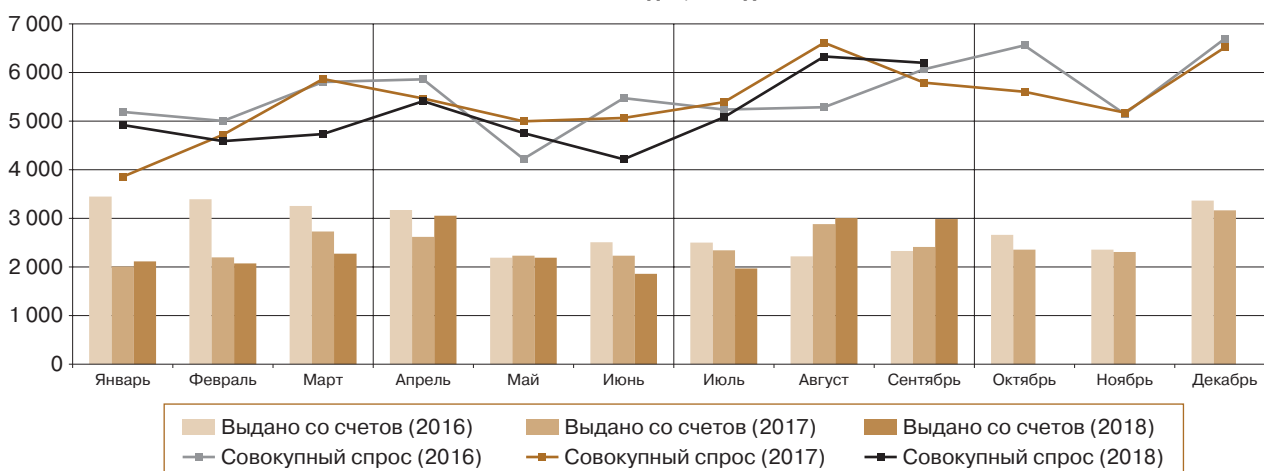
**Динамика сальдо операций физических лиц (СОФЛ)<sup>1</sup> в 2016–2018 годах, млн долл.**



### Спрос физических лиц на наличную иностранную валюту

В сентябре 2018 года совокупный спрос населения на наличную иностранную валюту (сумма купленной в уполномоченных банках, полученной по конверсии и снятой с валютных счетов наличной иностранной валюты) по сравнению с августом снизился на 2% и составил 6,2 млрд долларов. Его объем был больше, чем в сентябре 2016 и 2017 годов, на 2 и 7% соответственно.

**Динамика совокупного спроса физических лиц на наличную иностранную валюту в 2016–2018 годах, млн долл.**



<sup>1</sup> Разница между объемом наличной иностранной валюты, проданной физическим лицам и выданной с их счетов, и объемом наличной иностранной валюты, купленной уполномоченными банками у физических лиц и зачисленной на их счета (сальдо операций физических лиц – СОФЛ, чистый спрос (+) / чистое предложение (-)).

Спрос населения на доллары США в сентябре 2018 года по сравнению с предыдущим месяцем практически не изменился, на европейскую валюту – сократился на 6%, составив соответственно 4,4 и 1,8 млрд долларов. Доля долларов США в структуре совокупного спроса по сравнению с августом возросла на один процентный пункт и составила 70%, доля европейской валюты снизилась с 29 до 28%.

В сентябре текущего года объем покупки населением наличной иностранной валюты в уполномоченных банках уменьшился по сравнению с августом на 3% – до 3,2 млрд долларов. Долларов США было куплено на 2% меньше, чем месяцем ранее, европейской валюты – на 6%. Количество операций по покупке физическими лицами наличной иностранной валюты по сравнению с августом снизилось на 9% и составило около 2 млн сделок. Средний размер сделки по покупке увеличился на 6% и составил 1597 долларов.

	Сентябрь 2018 г.					Сентябрь 2017 г. к августу 2017 г., прирост, %
	млн долл.	структура, %	к августу 2018 г., прирост		к сентябрю 2017 г., прирост, %	
			млн долл.	%		
<b>Совокупный спрос</b>	<b>6 197</b>	<b>100</b>	<b>-133</b>	<b>-2</b>	<b>7</b>	<b>-12</b>
<i>доллар США</i>	4 369	70	-17	0	5	-11
<i>евро</i>	1 754	28	-111	-6	12	-15
куплено физическими лицами и получено по конверсии	3 207	100	-112	-3	-5	-9
<i>доллар США</i>	2 153	67	-43	-2	-10	-9
<i>евро</i>	1 003	31	-64	-6	8	-10
снято с валютных счетов	2 990	100	-21	-1	24	-16
<i>доллар США</i>	2 215	74	26	1	26	-14
<i>евро</i>	751	25	-47	-6	18	-22

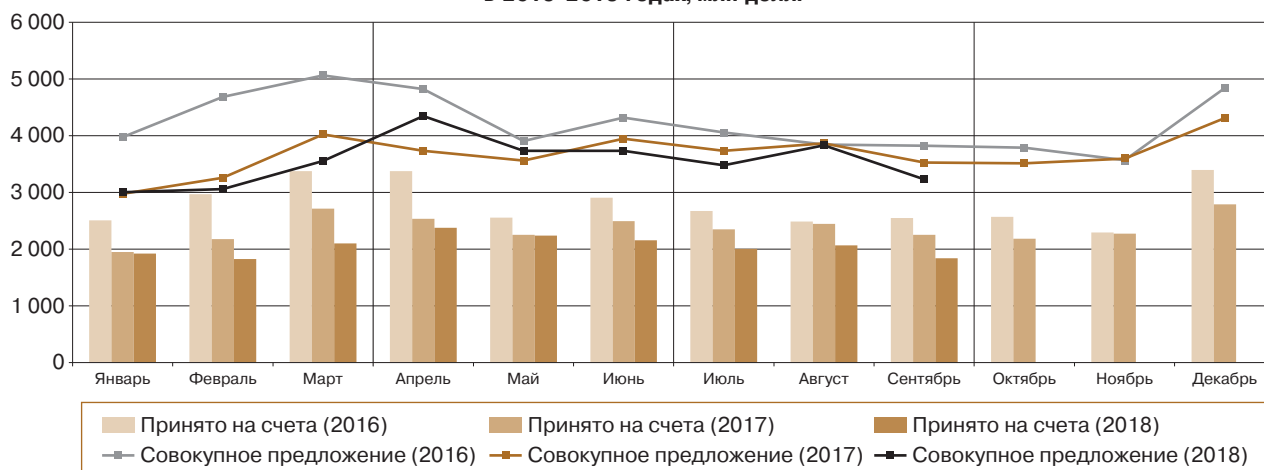
С валютных счетов, открытых в уполномоченных банках, в сентябре 2018 года физическими лицами было снято 3 млрд долларов, что практически соответствует уровню предыдущего месяца.

	Сентябрь 2018 г.				Сентябрь 2017 г. к августу 2017 г., прирост, %
	значение показателя	к августу 2018 г., прирост		к сентябрю 2017 г., прирост, %	
		соответствующих единиц	%		
<b>Покупка физическими лицами наличной иностранной валюты в уполномоченных банках</b>					
Количество сделок, тыс. ед.	1 989	-185	-9	-5	-2
Средний размер сделки, долл.	1 597	92	6	0	-7

## Предложение физическими лицами наличной иностранной валюты

Совокупное предложение населением наличной иностранной валюты (сумма проданной в уполномоченных банках, направленной на конверсию и зачисленной на валютные счета наличной иностранной валюты) в сентябре 2018 года по сравнению с августом снизилось на 16% и составило 3,2 млрд долларов. Объем совокупного предложения был меньше, чем в сентябре 2016 и 2017 годов, на 15 и 8% соответственно.

**Динамика совокупного предложения физическими лицами наличной иностранной валюты в 2016–2018 годах, млн долл.**



Совокупное предложение населением долларов США в сентябре текущего года по сравнению с предыдущим месяцем сократилось на 16%, европейской валюты – на 14%, составив 2,3 и 0,9 млрд долларов соответственно. Доля долларов США в структуре совокупного предложения по сравнению с августом практически не изменилась и составила 70%, доля евро возросла с 28 до 29%.

	Сентябрь 2018 г.					Сентябрь 2017 г. к августу 2017 г., прирост, %
	млн долл.	структура, %	к августу 2018 г., прирост		к сентябрю 2017 г., прирост, %	
			млн долл.	%		
<b>Совокупное предложение</b>	<b>3 231</b>	<b>100</b>	<b>-595</b>	<b>-16</b>	<b>-8</b>	<b>-9</b>
<i>доллар США</i>	2 256	70	-436	-16	-10	-6
<i>евро</i>	932	29	-148	-14	-4	-16
продано физическими лицами и сдано на конверсию	1 390	100	-370	-21	9	-10
<i>доллар США</i>	982	71	-232	-19	11	-5
<i>евро</i>	381	27	-127	-25	4	-19
зачислено на валютные счета	1 841	100	-225	-11	-18	-8
<i>доллар США</i>	1 274	69	-204	-14	-22	-6
<i>евро</i>	551	30	-21	-4	-9	-13

В сентябре 2018 года населением было продано уполномоченным банкам 1,4 млрд долларов наличной иностранной валюты, что на 21% меньше, чем месяцем ранее. Продажи долларов США сократились на 19%, европейской валюты – на 25%. Количество сделок по продаже населением наличной иностранной валюты по сравнению с августом уменьшилось на 18% и составило около 2 млн сделок. Средний размер сделки по продаже снизился на 3% и составил 703 доллара.

	Сентябрь 2018 г.				Сентябрь 2017 г. к августу 2017 г., прирост, %
	значение показателя	к августу 2018 г., прирост		к сентябрю 2017 г., прирост, %	
		соответствующих единиц	%		
<b>Продажа физическими лицами наличной иностранной валюты в уполномоченных банках</b>					
Количество сделок, тыс. ед.	1 935	-438	-18	4	-11
Средний размер сделки, долл.	703	-19	-3	5	2

На валютные счета в уполномоченных банках физическими лицами в сентябре 2018 года было зачислено 1,8 млрд долларов наличной иностранной валюты, что на 11% меньше, чем месяцем ранее.

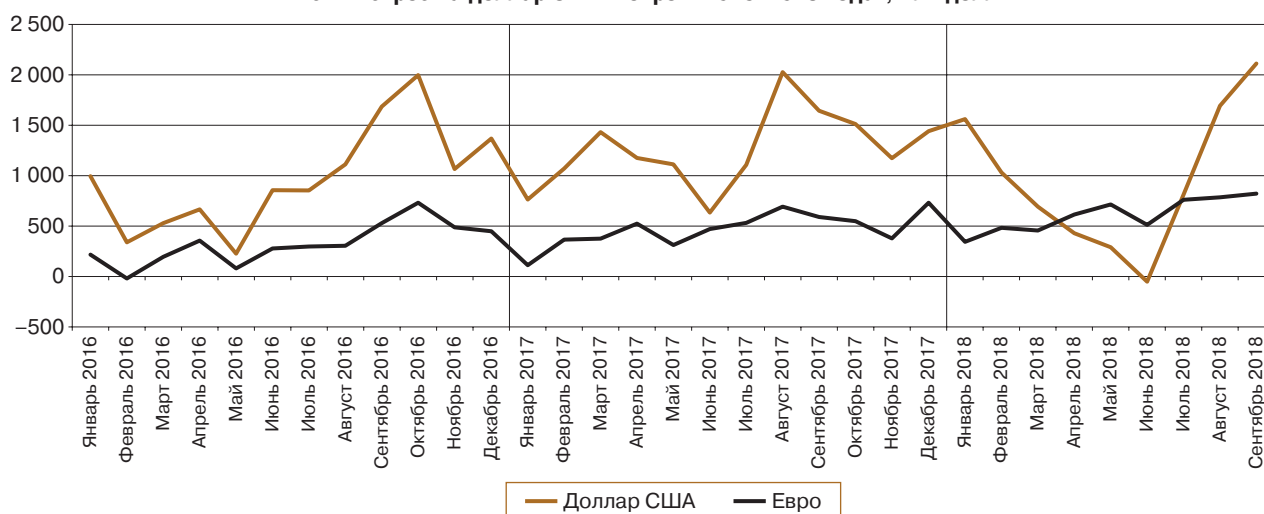
### Сальдо операций физических лиц с наличной иностранной валютой

В сентябре 2018 года по сравнению с предыдущим месяцем чистый спрос населения на наличную иностранную валюту вырос на 18% и составил 3 млрд долларов. При этом, как и в предыдущие два месяца, рост чистого спроса был в первую очередь обусловлен ростом чистого спроса на доллары США.

млн долл.

	2018 г.		2017 г.	
	сентябрь	август	сентябрь	август
<b>Чистый спрос (+) / чистое предложение (-) (СОФЛ)</b>	<b>2 967</b>	<b>2 504</b>	<b>2 261</b>	<b>2 752</b>
из них:				
<i>доллар США</i>	2 112	1 693	1 645	2 028
<i>евро</i>	822	785	589	694
<b>Чистый ввоз (+) / вывоз (-) по всем видам валют</b>	<b>1 872</b>	<b>3 244</b>	<b>4 920</b>	<b>3 008</b>
из них:				
<i>доллар США</i>	1 865	2 764	3 407	2 316
<i>евро</i>	-20	453	1 444	678

Чистый спрос на доллар США и евро в 2016–2018 годах, млн долл.



Как и в предыдущие месяцы, переводы физическими лицами наличной иностранной валюты из Российской Федерации без открытия счета превышали переводы ее в страну. В сентябре 2018 года относительно августа сальдо переводов физическими лицами наличной иностранной валюты без открытия счета снизилось на 8% и составило 0,2 млрд долларов.

### Ввоз и вывоз наличной иностранной валюты уполномоченными банками

В сентябре 2018 года уполномоченные банки ввезли в страну наличную иностранную валюту в объеме 4,5 млрд долларов, что на 14% меньше, чем месяцем ранее. Ввоз долларов США сократился на 31%, европейской валюты – вырос на 34%.

	Сентябрь 2018 г.					Сентябрь 2017 г. к августу 2017 г., прирост, %
	млн долл.	структура, %	к августу 2018 г., прирост		к сентябрю 2017 г., прирост, %	
			млн долл.	%		
<b>Ввоз по всем видам валют</b>	<b>4 458</b>	<b>100</b>	<b>-726</b>	<b>-14</b>	<b>-20</b>	<b>34</b>
из них:						
доллар США	2 626	59	-1 183	-31	-34	26
евро	1 798	40	453	34	15	56
<b>Вывоз по всем видам валют</b>	<b>2 586</b>	<b>100</b>	<b>647</b>	<b>33</b>	<b>285</b>	<b>-42</b>
из них:						
доллар США	762	29	-284	-27	38	-34
евро	1 818	70	927	104	1 514	-64

Объем наличной иностранной валюты, вывезенной из страны уполномоченными банками, в сентябре текущего года по сравнению с августом увеличился на 33% и составил 2,6 млрд долларов.

Материал подготовлен Департаментом финансового мониторинга и валютного контроля.