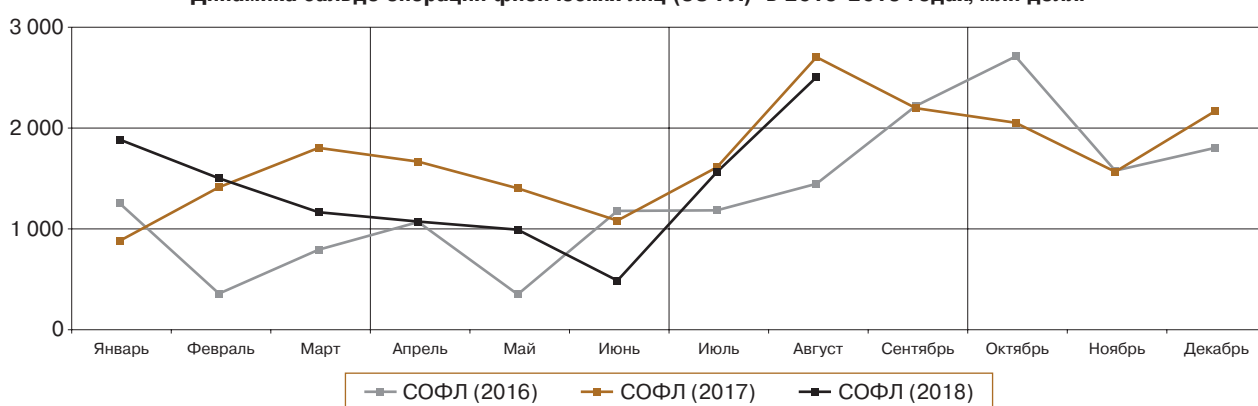


ОБЗОР ОСНОВНЫХ ПОКАЗАТЕЛЕЙ, ХАРАКТЕРИЗУЮЩИХ СОСТОЯНИЕ ВНУТРЕННЕГО РЫНКА НАЛИЧНОЙ ИНОСТРАННОЙ ВАЛЮТЫ В АВГУСТЕ 2018 ГОДА

В августе 2018 года, в период массовых отпусков, на внутреннем рынке продолжился рост спроса физических лиц на наличную иностранную валюту, в основном на доллары США. При стабильном предложении это обусловило более высокие объемы чистого спроса населения на наличную иностранную валюту, который составил 2,5 млрд долларов США в долларовом эквиваленте (далее – долларов).

В сложившихся условиях уполномоченные банки увеличили ввоз в страну наличной американской валюты.

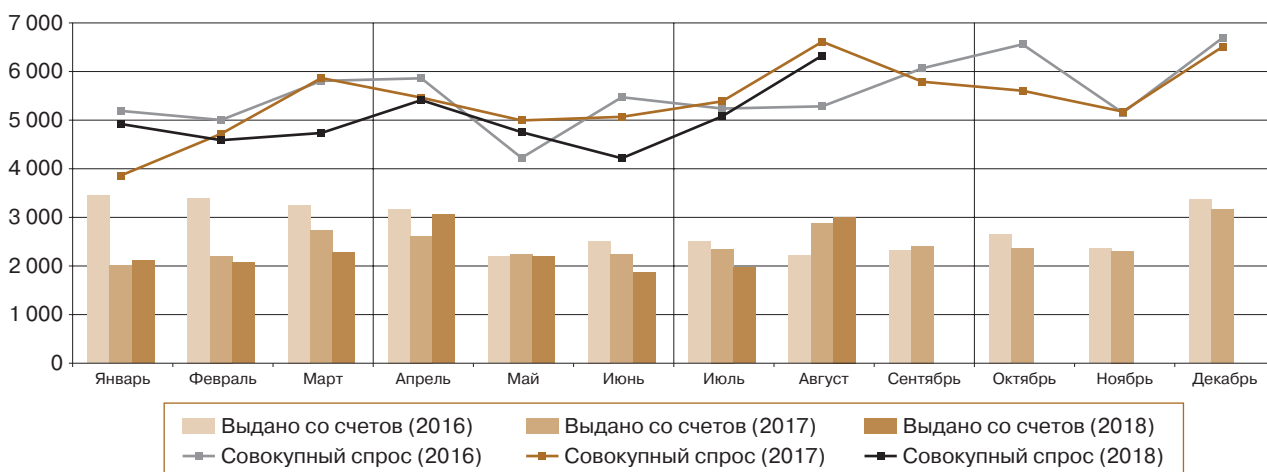
Динамика сальдо операций физических лиц (СОФЛ)¹ в 2016–2018 годах, млн долл.



Спрос физических лиц на наличную иностранную валюту

В августе 2018 года совокупный спрос населения на наличную иностранную валюту (сумма купленной в уполномоченных банках, полученной по конверсии и снятой с валютных счетов наличной иностранной валюты) по сравнению с июлем вырос на 25% и составил 6,3 млрд долларов. Его объем был больше, чем в августе 2016 года, на 20%, но меньше, чем в августе 2017 года, на 4%.

Динамика совокупного спроса физических лиц на наличную иностранную валюту в 2016–2018 годах, млн долл.



¹ Разница между объемом наличной иностранной валюты, проданной физическим лицам и выданной с их счетов, и объемом наличной иностранной валюты, купленной уполномоченными банками у физических лиц и зачисленной на их счета (сальдо операций физических лиц – СОФЛ, чистый спрос (+) / чистое предложение (-)).

Спрос населения на доллары США в августе 2018 года по сравнению с предыдущим месяцем увеличился на 36%, на европейскую валюту – на 4%, составив соответственно 4,4 и 1,9 млрд долларов. Доля долларов США в структуре совокупного спроса выросла до 69% относительно 63% месяцем ранее, доля европейской валюты снизилась с 35 до 29%.

В августе текущего года объем покупки населением наличной иностранной валюты в уполномоченных банках увеличился по сравнению с июлем на 7%, до 3,3 млрд долларов. Долларов США было куплено на 13% больше, чем месяцем ранее, европейской валюты – меньше на 3%. Количество операций по покупке физическими лицами наличной иностранной валюты по сравнению с июлем практически не изменилось и составило 2,2 млн сделок. Средний размер сделки по покупке увеличился на 7% и составил 1505 долларов.

	Август 2018 г.					Август 2017 г. к июлю 2017 г., прирост, %
	млн долл.	структура, %	к июлю 2018 г., прирост		к августу 2017 г., прирост, %	
			млн долл.	%		
Совокупный спрос	6 330	100	1 252	25	-4	23
<i>доллар США</i>	4 385	69	1 168	36	-6	28
<i>евро</i>	1 865	29	80	4	1	12
куплено физическими лицами и получено по конверсии	3 319	100	212	7	-11	23
<i>доллар США</i>	2 196	66	248	13	-17	30
<i>евро</i>	1 066	32	-33	-3	4	8
снято с валютных счетов	3 011	100	1 040	53	4	23
<i>доллар США</i>	2 189	73	920	73	7	25
<i>евро</i>	799	27	114	17	-3	17

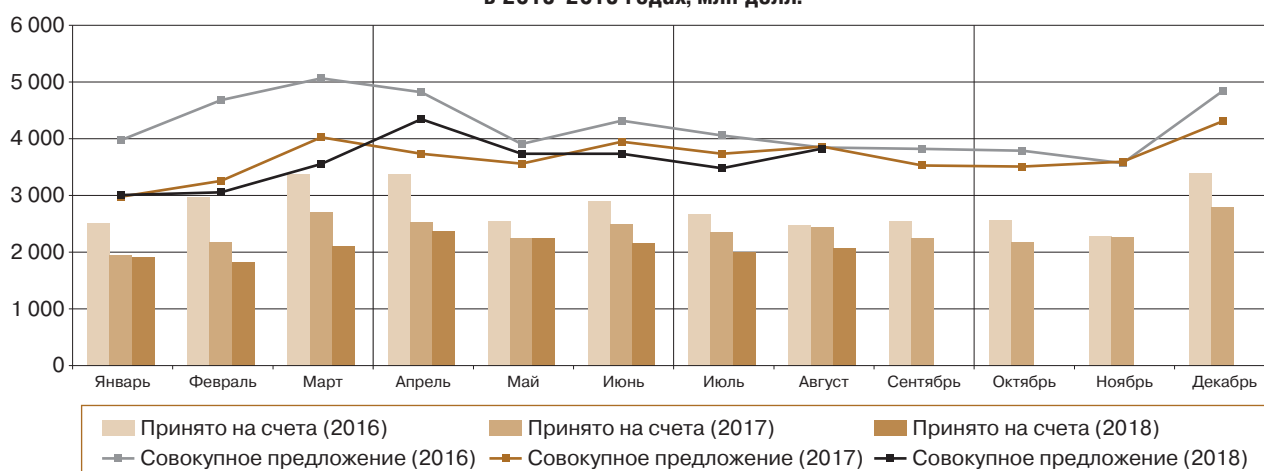
С валютных счетов, открытых в уполномоченных банках, в августе 2018 года физическими лицами было снято 3 млрд долларов, что на 53% больше, чем месяцем ранее.

	Август 2018 г.				Август 2017 г. к июлю 2017 г., прирост, %
	значение показателя	к июлю 2018 г., прирост		к августу 2017 г., прирост, %	
		соответствующих единиц	%		
Покупка физическими лицами наличной иностранной валюты в уполномоченных банках					
Количество сделок, тыс. ед.	2 175	-18	-1	2	6
Средний размер сделки, долл.	1 505	105	7	-13	15

Предложение физическими лицами наличной иностранной валюты

Совокупное предложение населением наличной иностранной валюты (сумма проданной в уполномоченных банках, направленной на конверсию и зачисленной на валютные счета наличной иностранной валюты) в августе 2018 года по сравнению с июлем выросло на 10% и составило 3,8 млрд долларов. Объем совокупного предложения практически соответствовал уровню августа 2016 и 2017 годов.

Динамика совокупного предложения физическими лицами наличной иностранной валюты в 2016–2018 годах, млн долл.



Совокупное предложение населением долларов США в августе текущего года по сравнению с предыдущим месяцем увеличилось на 12%, европейской валюты – на 5%, составив 2,7 и 1,1 млрд долларов соответственно. Доля долларов США в структуре совокупного предложения по сравнению с июлем выросла на один процентный пункт, до 70%, доля евро снизилась с 29 до 28%.

	Август 2018 г.					Август 2017 г. к июлю 2017 г., прирост, %
	млн долл.	структура, %	к июлю 2018 г., прирост		к августу 2017 г., прирост, %	
			млн долл.	%		
Совокупное предложение	3 826	100	348	10	-1	3
<i>доллар США</i>	2 693	70	287	12	1	4
<i>евро</i>	1 080	28	56	5	-6	3
продано физическими лицами и сдано на конверсию	1 760	100	288	20	24	2
<i>доллар США</i>	1 214	69	195	19	31	1
<i>евро</i>	508	29	87	21	12	6
зачислено на валютные счета	2 066	100	60	3	-15	4
<i>доллар США</i>	1 478	72	91	7	-14	5
<i>евро</i>	571	28	-31	-5	-18	2

В августе 2018 года населением было продано уполномоченным банкам 1,8 млрд долларов наличной иностранной валюты, что на 20% больше, чем месяцем ранее. Продажи долларов США увеличились на 19%, европейской валюты – на 21%. Количество сделок по продаже населением наличной иностранной валюты по сравнению с июлем выросло на 9% и составило 2,4 млн сделок. Средний размер сделки по продаже увеличился на 10% и составил 722 доллара.

	Август 2018 г.				Август 2017 г. к июлю 2017 г., прирост, %
	значение показателя	к июлю 2018 г., прирост		к августу 2017 г., прирост, %	
		соответствующих единиц	%		
Продажа физическими лицами наличной иностранной валюты в уполномоченных банках					
Количество сделок, тыс. ед.	2 373	188	9	13	5
Средний размер сделки, долл.	722	65	10	10	-3

На валютные счета в уполномоченных банках физическими лицами в августе 2018 года было зачислено 2,1 млрд долларов наличной иностранной валюты, что на 3% больше, чем месяцем ранее.

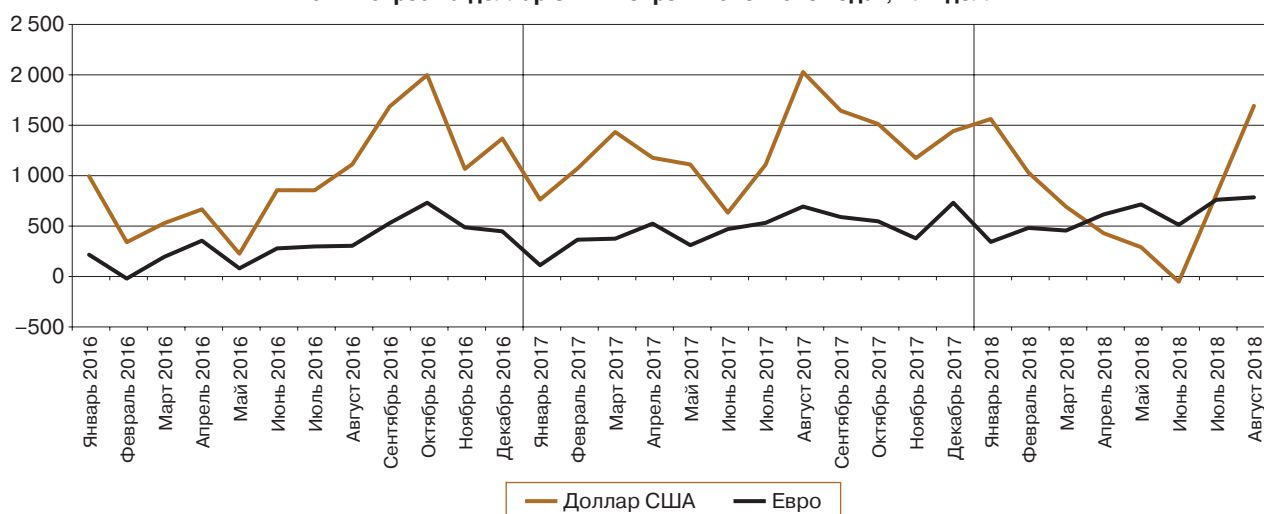
Сальдо операций физических лиц с наличной иностранной валютой

В августе 2018 года по сравнению с предыдущим месяцем чистый спрос населения на наличную иностранную валюту вырос на 57% и составил 2,5 млрд долларов. При этом, как и месяцем ранее, рост чистого спроса был обусловлен существенным ростом чистого спроса на доллары США.

млн долл.

	2018 г.		2017 г.	
	август	июль	август	июль
Чистый спрос (+) / чистое предложение (-) (СОФЛ)	2 504	1 600	2 752	1 653
из них:				
<i>доллар США</i>	1 693	811	2 028	1 108
<i>евро</i>	785	761	694	532
Чистый ввоз (+) / вывоз (-) по всем видам валют	3 244	1 799	3 008	2 170
из них:				
<i>доллар США</i>	2 764	-21	2 316	1 641
<i>евро</i>	453	1 817	678	509

Чистый спрос на доллар США и евро в 2016–2018 годах, млн долл.



Как и в предыдущие месяцы, переводы физическими лицами наличной иностранной валюты из Российской Федерации без открытия счета превышали переводы ее в страну. В августе 2018 года относительно июля сальдо переводов физическими лицами наличной иностранной валюты без открытия счета снизилось на 15% и составило 0,2 млрд долларов.

Ввоз и вывоз наличной иностранной валюты уполномоченными банками

В августе 2018 года уполномоченные банки ввезли в страну наличную иностранную валюту в объеме 5,2 млрд долларов, что на 71% больше, чем месяцем ранее.

	Август 2018 г.					Август 2017 г. к июлю 2017 г., прирост, %
	млн долл.	структура, %	к июлю 2018 г., прирост		к августу 2017 г., прирост, %	
			млн долл.	%		
Ввоз по всем видам валют	5 184	100	2 156	71	25	19
из них:						
доллар США	3 809	73	2 884	312	21	38
евро	1 344	26	-749	-36	35	-15
Вывоз по всем видам валют	1 939	100	710	58	68	-12
из них:						
доллар США	1 045	54	99	10	26	29
евро	891	46	615	223	181	-52

Объем наличной иностранной валюты, вывезенной из страны уполномоченными банками, в августе текущего года по сравнению с июлем увеличился на 58% и составил около 2 млрд долларов.

Материал подготовлен Департаментом финансового мониторинга и валютного контроля.