

ОБЗОР СОСТОЯНИЯ ВНУТРЕННЕГО РЫНКА НАЛИЧНОЙ ИНОСТРАННОЙ ВАЛЮТЫ В ОКТЯБРЕ 2013 ГОДА

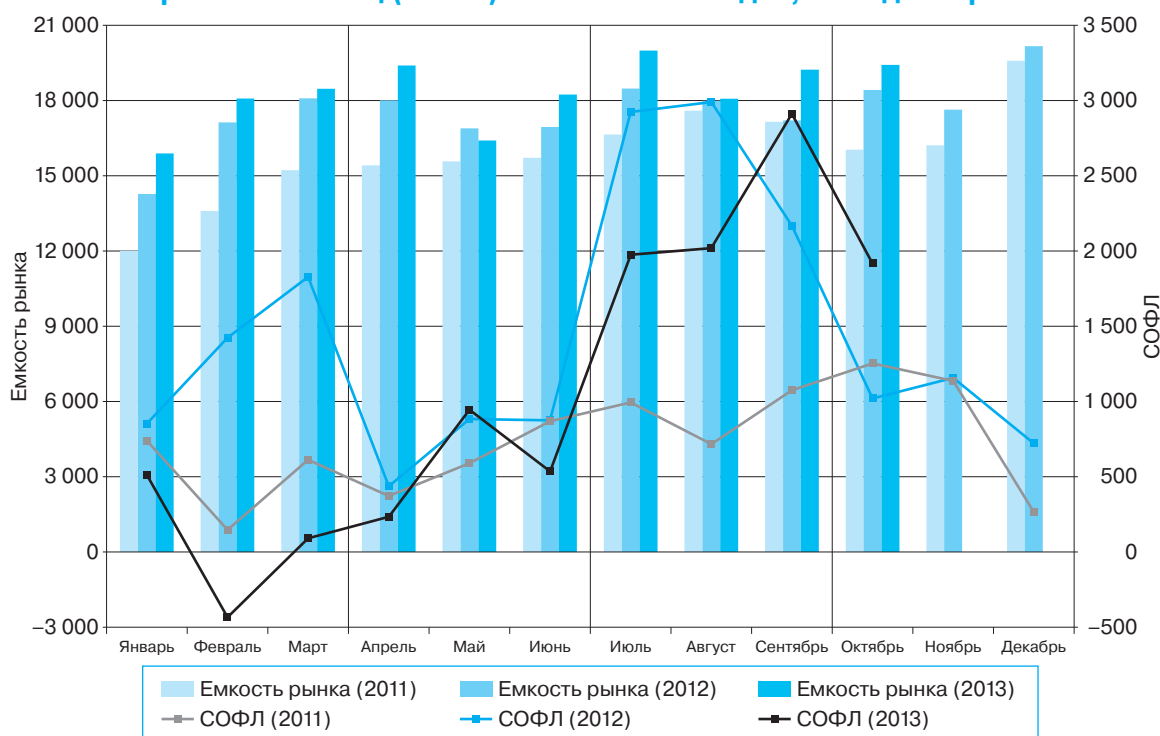
В октябре 2013 года на рынке наличной иностранной валюты при незначительном снижении спроса населения на наличную иностранную валюту наблюдался рост ее предложения, в основном долларов США. В результате по сравнению с сентябрем значительно — более чем на треть (на 1 млрд. долларов) — снизился чистый спрос населения на наличную иностранную валюту.

В сложившихся условиях уполномоченные банки существенно (на 40%) сократили ввоз в страну наличной иностранной валюты, одновременно увеличив на треть ее вывоз.

	Октябрь 2013 г.				Октябрь 2012 г. к сентябрю 2012 г., прирост, %
	млн. долл.	к сентябрю 2013 г., прирост		к октябрю 2012 г., прирост, %	
		млн. долл.	%		
Емкость рынка	19 422	191	1	5	7
Обороты межбанковского рынка	6 321	253	4	6	23
Обороты операций физических лиц	15 961	648	4	2	7

Емкость рынка (суммарный объем наличной иностранной валюты по всем источникам поступления, включая ее остатки в кассах уполномоченных банков на начало периода) увеличилась в октябре 2013 года по сравнению с сентябрем на 1% и составила 19,4 млрд. долларов США в долларовом эквиваленте (далее по тексту — долларов). Обороты межбанковского рынка возросли на 4%, обороты операций физических лиц — также на 4%, составив 6,3 и 16,0 млрд. долларов соответственно.

Динамика емкости рынка наличной иностранной валюты и сальдо операций физических лиц (СОФЛ)* в 2011–2013 годах, млн. долларов

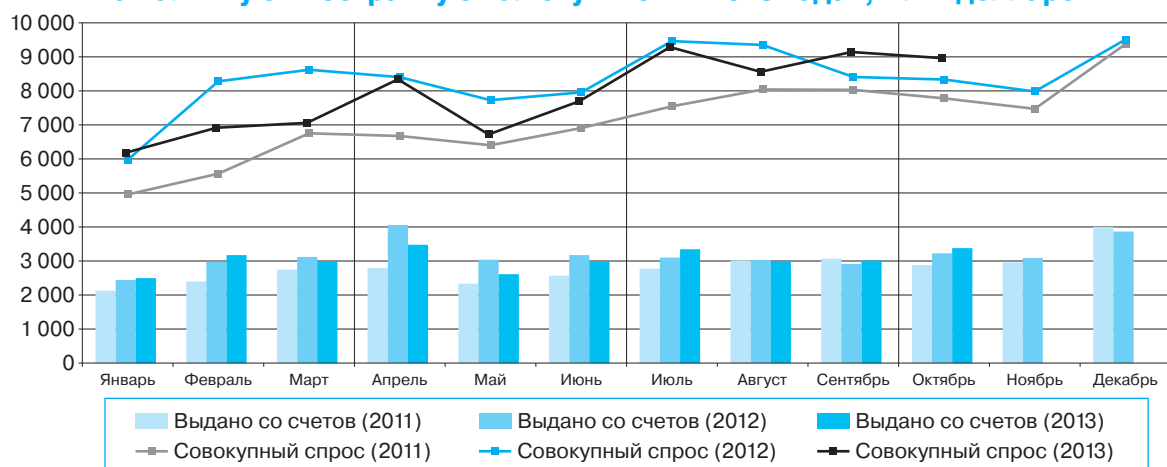


* Разница между объемом наличной иностранной валюты, проданной физическим лицам и выданной с их счетов, и объемом наличной иностранной валюты, купленной уполномоченными банками у физических лиц и зачисленной на их счета (сальдо операций физических лиц – СОФЛ, чистый спрос (+) / чистое предложение (-)).

Спрос физических лиц на наличную иностранную валюту

В октябре 2013 года совокупный спрос населения на наличную иностранную валюту (сумма купленной в уполномоченных банках, полученной по конверсии и снятой с валютных счетов наличной иностранной валюты) понизился по сравнению с сентябрем на 2% и составил около 9,0 млрд. долларов. Его объем был больше, чем в октябре 2011 и 2012 годов, на 15 и 8% соответственно.

Динамика совокупного спроса физических лиц на наличную иностранную валюту в 2011–2013 годах, млн. долларов



Спрос населения на доллары США в октябре 2013 года по сравнению с предыдущим месяцем сократился на 2%, на европейскую валюту — на 1%, составив 5,8 и 3,0 млрд. долларов соответственно. Доля долларов США и европейской валюты в структуре совокупного спроса по сравнению с сентябрем практически не изменилась и составила 64 и 34% соответственно.

В октябре текущего года объем покупки населением наличной иностранной валюты в уполномоченных банках уменьшился по сравнению с сентябрем на 9%, до 5,6 млрд. долларов. Долларов США было куплено на 12% меньше, чем месяцем ранее, европейской валюты — на 4% меньше. Количество операций по покупке физическими лицами наличной иностранной валюты по сравнению с сентябрем уменьшилось на 7% и составило 3,1 млн. сделок. Средний размер сделки по покупке уменьшился на 4%, до 1769 долларов.

	Октябрь 2013 г.					Октябрь 2012 г. к сентябрю 2012 г., прирост, %
	млн. долл.	структура, %	к сентябрю 2013 г., прирост		к октябрю 2012 г., прирост, %	
			млн. долл.	%		
Совокупный спрос	8 963	100	-181	-2	8	-1
<i>доллар США</i>	5 779	64	-148	-2	0	-4
<i>евро</i>	3 038	34	-46	-1	24	7
куплено физическими лицами и получено по конверсии	5 585	100	-544	-9	9	-7
<i>доллар США</i>	3 451	62	-469	-12	-2	-11
<i>евро</i>	2 012	36	-92	-4	38	3
снято с валютных счетов	3 377	100	362	12	5	11
<i>доллар США</i>	2 328	69	321	16	5	9
<i>евро</i>	1 026	30	46	5	4	14

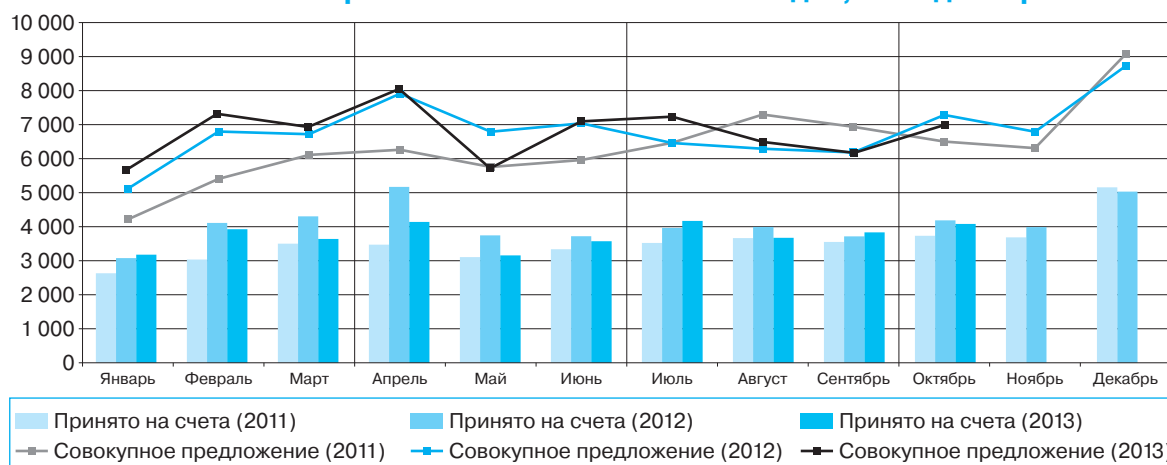
С валютных счетов, открытых в уполномоченных банках, в октябре 2013 года физическими лицами было снято 3,4 млрд. долларов (на 12% больше, чем месяцем ранее).

	Октябрь 2013 г.				Октябрь 2012 г. к сентябрю 2012 г., прирост, %
	значение показателя	к сентябрю 2013 г., прирост		к октябрю 2012 г., прирост, %	
		соответствующих единиц	%		
Покупка физическими лицами наличной иностранной валюты в уполномоченных банках					
Количество сделок, тыс. ед.	3 074	-220	-7	1	-3
Средний размер сделки, долл.	1 769	-65	-4	8	-4

Предложение физическими лицами наличной иностранной валюты

Совокупное предложение населением наличной иностранной валюты (сумма проданной в уполномоченных банках, направленной на конверсию и зачисленной на валютные счета наличной иностранной валюты) в октябре 2013 года по сравнению с сентябрем возросло на 13%, до 7,0 млрд. долларов, при этом его рост носит сезонный характер. Объем совокупного предложения был больше, чем в октябре 2011 года, на 8%, но меньше, чем в октябре 2012 года, на 4%.

Динамика совокупного предложения физическими лицами наличной иностранной валюты в 2011–2013 годах, млн. долларов



Совокупное предложение населением долларов США в октябре текущего года по сравнению с предыдущим месяцем увеличилось на 18%, европейской валюты — на 4%, составив 4,9 и 2,0 млрд. долларов соответственно. Удельный вес американской валюты в структуре совокупного предложения повысился до 70% (в сентябре этот показатель составлял 67%), доля евро уменьшилась с 31 до 29%.

	Октябрь 2013 г.					Октябрь 2012 г. к сентябрю 2012 г., прирост, %
	млн. долл.	структура, %	к сентябрю 2013 г., прирост		к октябрю 2012 г., прирост, %	
			млн. долл.	%		
Совокупное предложение	6 998	100	829	13	-4	18
<i>доллар США</i>	4 893	70	752	18	-2	20
<i>евро</i>	2 025	29	84	4	-9	13
продано физическими лицами и сдано на конверсию	2 918	100	582	25	-6	26
<i>доллар США</i>	2 171	74	547	34	0	36
<i>евро</i>	699	24	32	5	-20	7
зачислено на валютные счета	4 081	100	247	6	-3	13
<i>доллар США</i>	2 722	67	205	8	-3	10
<i>евро</i>	1 326	32	52	4	-1	18

В октябре 2013 года населением было продано в уполномоченных банках 2,9 млрд. долларов наличной иностранной валюты, что на 25% больше, чем месяцем ранее. Продажи долларов США увеличились на 34%, европейской валюты — на 5%. Количество сделок по продаже населением наличной иностранной валюты по сравнению с сентябрем практически не изменилось и составило 2,0 млн. Средний размер сделки по продаже увеличился на 23%, до 1376 долларов.

	Октябрь 2013 г.				Октябрь 2012 г. к сентябрю 2012 г., прирост, %
	значение показателя	к сентябрю 2013 г., прирост		к октябрю 2012 г., прирост, %	
		соответствующих единиц	%		
Продажа физическими лицами наличной иностранной валюты в уполномоченных банках					
Количество сделок, тыс. ед.	2 014	9	0	-6	-17
Средний размер сделки, долл.	1 376	254	23	-1	51

На валютные счета в уполномоченных банках физическими лицами в октябре 2013 года было зачислено 4,1 млрд. долларов наличной иностранной валюты, что на 6% больше, чем месяцем ранее.

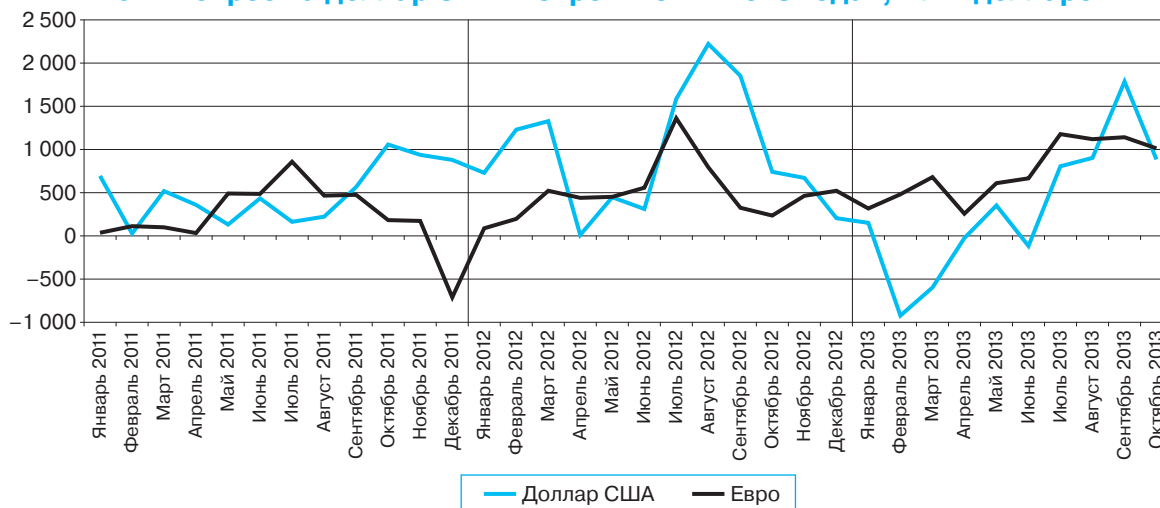
Сальдо операций физических лиц с наличной иностранной валютой

В октябре 2013 года по сравнению с предыдущим месяцем чистый спрос населения на наличную иностранную валюту сократился на 34% и составил около 2,0 млрд. долларов. Это сокращение было обусловлено главным образом двукратным падением спроса на доллары США, в то время как спрос на евро сократился только на 11%.

(млн. долларов)

	2013 г.		2012 г.	
	октябрь	сентябрь	октябрь	сентябрь
Чистый спрос (+) / чистое предложение (-) (СОФЛ), из них:	1 964	2 974	1 049	2 222
доллар США	886	1 786	759	1 853
евро	1 013	1 142	235	325
Чистый ввоз (+) / вывоз (-) по всем видам валют, из них:	1 124	2 335	412	1 880
доллар США	243	963	131	1 448
евро	825	1 317	228	380

Чистый спрос на доллар США и евро в 2011–2013 годах, млн. долларов



В октябре 2013 года уполномоченные банки ввезли в страну наличную иностранную валюту в объеме 1,7 млрд. долларов, что на 40% меньше, чем в сентябре. Долларов США было ввезено на 42% меньше, европейской валюты — на 39% меньше.

	Октябрь 2013 г.					Октябрь 2012 г. к сентябрю 2012 г., прирост, %
	млн. долл.	структура, %	к сентябрю 2013 г., прирост		к октябрю 2012 г., прирост, %	
			млн. долл.	%		
Ввоз по всем видам валют, из них:	1 652	100	-1 080	-40	72	-54
доллар США	706	43	-517	-42	27	-65
евро	889	54	-565	-39	152	-22
Вывоз по всем видам валют, из них:	528	100	130	33	-4	185
доллар США	463	88	203	78	9	262
евро	64	12	-73	-53	-49	68

Объем наличной иностранной валюты, вывезенной из страны уполномоченными банками, в октябре текущего года по сравнению с сентябрем увеличился на 33% и составил 0,5 млрд. долларов.

Как и в предыдущие месяцы, переводы наличной иностранной валюты из Российской Федерации без открытия счета превышали переводы ее в страну. В октябре 2013 года относительно сентября сальдо переводов наличной иностранной валюты без открытия счета увеличилось на 3% и составило 0,9 млрд. долларов.

Таким образом, в октябре 2013 года на рынке наличной иностранной валюты наблюдался как рост, так и сокращение объемов операций, связанных с ее поступлением и расходованием. Остатки наличной иностранной валюты в кассах уполномоченных банков практически не изменились и составили 6,2 млрд. долларов.

Движение наличной иностранной валюты через уполномоченные банки в октябре 2013 года

	Октябрь 2013 г.				Октябрь 2012 г. к сентябрю 2012 г., прирост, %
	млн. долл.	к сентябрю 2013 г., прирост		к октябрю 2012 г., прирост, %	
		млн. долл.	%		
Поступило наличной иностранной валюты	13 201,1	-166,1	-1,2	4,6	4,9
ввезено банками в Российскую Федерацию	1 652,1	-1 080,3	-39,5	71,5	-53,6
куплено у банков-резидентов	3 177,4	102,9	3,3	6,6	23,6
куплено у физических лиц и принято для конверсии, из них:	2 917,6	582,1	24,9	-5,8	25,5
<i>резидентов</i>	2 588,8	598,6	30,1	-5,4	28,2
<i>нерезидентов</i>	178,5	-7,9	-4,2	6,2	10,4
принято от физических лиц и зачислено на их валютные счета	4 080,8	246,7	6,4	-2,6	12,7
<i>резидентов</i>	3 880,4	240,9	6,6	-2,7	12,5
<i>нерезидентов</i>	200,4	5,8	3,0	0,2	16,2
принято от физических лиц для переводов без открытия счета, из них:	1 098,0	40,0	3,8	1,5	3,2
<i>резидентов</i>	459,8	23,7	5,4	-1,8	8,0
<i>нерезидентов</i>	632,0	16,4	2,7	4,5	-0,3
прочие поступления	275,2	-57,5	-17,3	-8,9	-3,0
Израсходовано наличной иностранной валюты	13 188,8	131,8	1,0	6,3	8,0
вывезено банками из Российской Федерации	528,1	130,5	32,8	-4,2	185,3
продано банкам-резидентам	3 143,3	149,7	5,0	5,2	22,9
продано физическим лицам, из них:	5 585,4	-543,6	-8,9	9,3	-6,9
<i>резидентам</i>	4 629,0	-507,9	-9,9	12,0	-8,4
<i>нерезидентам</i>	759,7	-11,2	-1,5	1,0	1,5
выдано физическим лицам с их валютных счетов	3 377,1	362,5	12,0	4,7	10,6
<i>резидентам</i>	3 206,9	319,5	11,1	3,6	10,5
<i>нерезидентам</i>	170,2	43,0	33,8	30,0	14,1
выдано физическим лицам переводов без открытия валютного счета, из них:	220,7	18,2	9,0	21,4	16,0
<i>резидентам</i>	168,8	18,6	12,4	24,9	16,5
<i>нерезидентам</i>	50,9	-0,3	-0,6	10,9	16,2
прочие расходы	334,2	14,6	4,6	-5,3	18,9
Остаток наличной иностранной валюты в кассах на конец месяца	6 232,9	59,1	1,0	3,6	5,1