

ОБЗОР СОСТОЯНИЯ ВНУТРЕННЕГО РЫНКА НАЛИЧНОЙ ИНОСТРАННОЙ ВАЛЮТЫ В НОЯБРЕ 2013 ГОДА

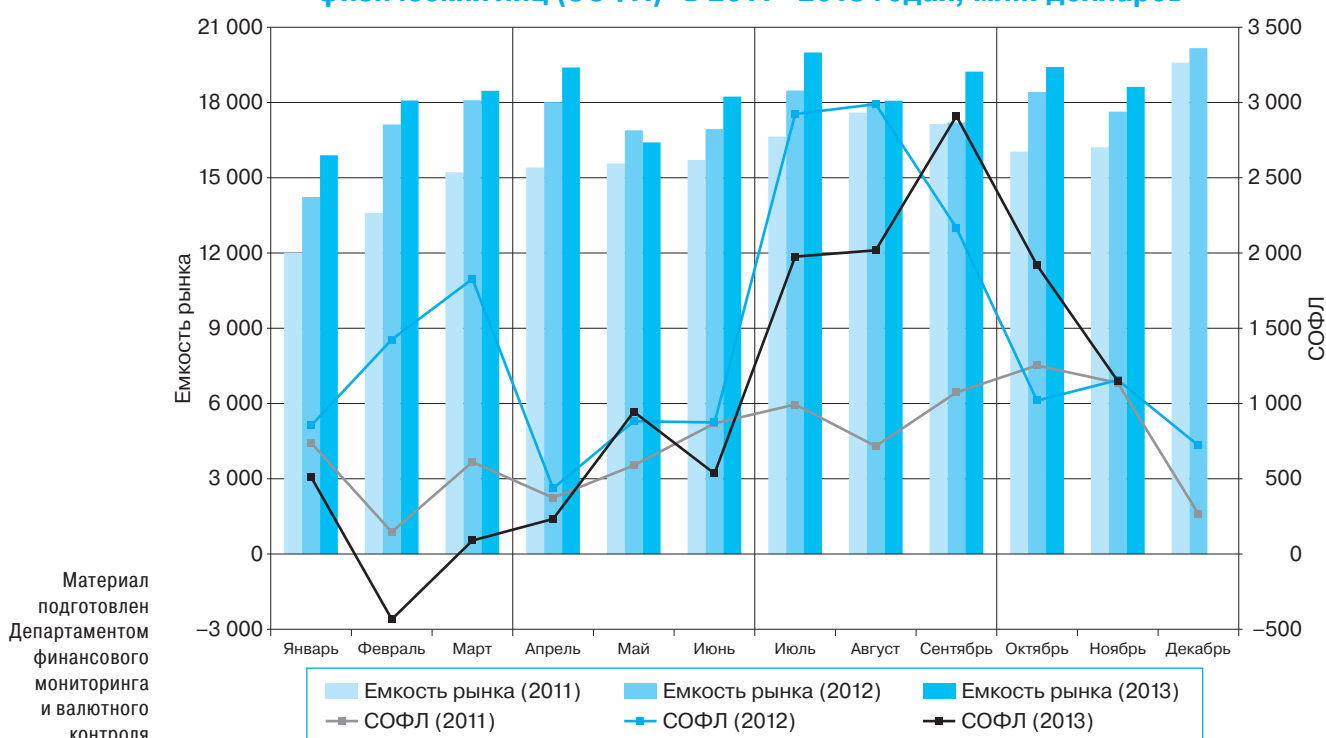
Для ноября на рынке наличной иностранной валюты, как правило, характерно снижение активности населения. Не стал в этом отношении исключением и ноябрь 2013 года. При этом чистый спрос населения на наличную иностранную валюту по сравнению с октябрем снизился на 40%. Данная тенденция, наблюдаемая второй месяц подряд, связана с падением интереса населения к американской валюте.

В сложившихся условиях уполномоченные банки, как и в октябре, существенно — почти в два раза — сократили ввоз долларов США в страну, одновременно увеличив их вывоз.

	Ноябрь 2013 г.				Ноябрь 2012 г. к октябрю 2012 г., прирост, %
	млн. долл.	к октябрю 2013 г., прирост		к ноябрю 2012 г., прирост, %	
		млн. долл.	%		
Емкость рынка	18 624	-798	-4	6	-4
Обороты межбанковского рынка	6 319	-2	0	8	-2
Обороты операций физических лиц	14 814	-1 147	-7	0	-5

Емкость рынка (суммарный объем наличной иностранной валюты по всем источникам поступления, включая ее остатки в кассах уполномоченных банков на начало периода) уменьшилась в ноябре 2013 года по сравнению с октябрем на 4% и составила 18,6 млрд. долларов США в долларовом эквиваленте (далее по тексту — долларов). Обороты межбанковского рынка практически не изменились, обороты операций физических лиц снизились на 7%, составив 6,3 и 14,8 млрд. долларов соответственно.

Динамика емкости рынка наличной иностранной валюты и сальдо операций физических лиц (СОФЛ)* в 2011–2013 годах, млн. долларов

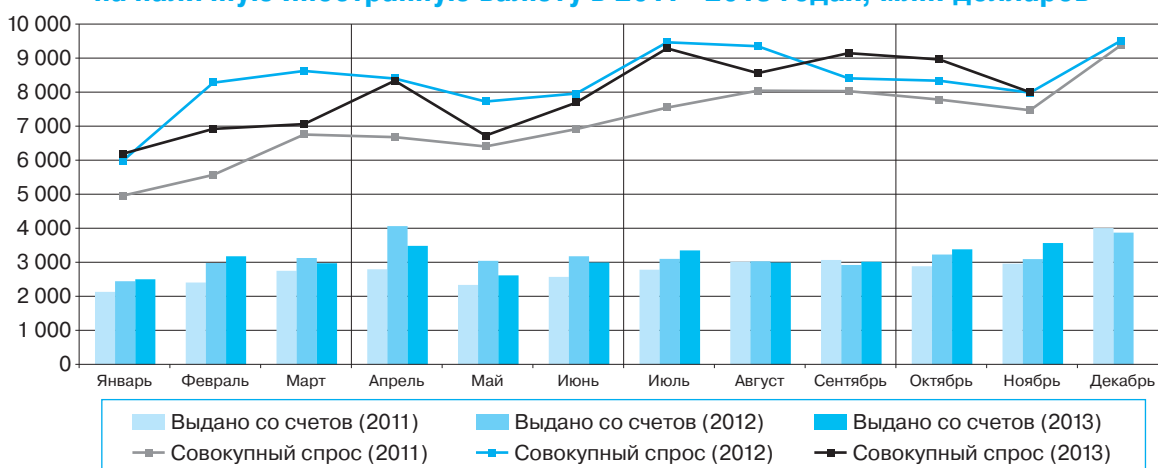


* Разница между объемом наличной иностранной валюты, проданной физическим лицам и выданной с их счетов, и объемом наличной иностранной валюты, купленной уполномоченными банками у физических лиц и зачисленной на их счета (сальдо операций физических лиц — СОФЛ, чистый спрос (+) / чистое предложение (-)).

Спрос физических лиц на наличную иностранную валюту

В ноябре 2013 года совокупный спрос населения на наличную иностранную валюту (сумма купленной в уполномоченных банках, полученной по конверсии и снятой с валютных счетов наличной иностранной валюты) по сравнению с октябрем уменьшился на 11% и составил 8,0 млрд. долларов. Его объем был больше, чем в ноябре 2011 года, на 7% и практически соответствовал уровню ноября 2012 года.

Динамика совокупного спроса физических лиц на наличную иностранную валюту в 2011–2013 годах, млн. долларов



Снижение спроса в ноябре, как уже отмечалось, носит сезонный характер. Спрос населения на доллары США в ноябре 2013 года уменьшился по сравнению с предыдущим месяцем на 12%, на европейскую валюту — на 8%, составив 5,1 и 2,8 млрд. долларов соответственно. Доля долларов США и европейской валюты в структуре совокупного спроса по сравнению с сентябрем практически не изменилась и составила 64 и 35% соответственно.

В ноябре текущего года объем покупки населением наличной иностранной валюты в уполномоченных банках уменьшился по сравнению с октябрем на 21%, до 4,4 млрд. долларов. Долларов США было куплено на 23% меньше, чем месяцем ранее, европейской валюты — на 16%. Примечательно, что снижение объемов покупок наличной иностранной валюты в этом месяце наблюдается на протяжении последних пяти лет. Количество операций по покупке физическими лицами наличной иностранной валюты по сравнению с октябрем сократилось на 17% и составило 2,5 млн. сделок. Средний размер сделки по покупке уменьшился на 5%, до 1679 долларов.

	Ноябрь 2013 г.					Ноябрь 2012 г. к октябрю 2012 г., прирост, %
	млн. долл.	структура, %	к октябрю 2013 г., прирост		к ноябрю 2012 г., прирост, %	
			млн. долл.	%		
Совокупный спрос	7 999	100	-963	-11	0	-4
доллар США	5 085	64	-694	-12	-6	-6
евро	2 787	35	-251	-8	13	1
куплено физическими лицами и получено по конверсии	4 437	100	-1 149	-21	-9	-4
доллар США	2 653	60	-797	-23	-20	-7
евро	1 684	38	-328	-16	13	2
снято с валютных счетов	3 563	100	186	5	15	-4
доллар США	2 432	68	103	4	16	-6
евро	1 103	31	77	7	13	-1

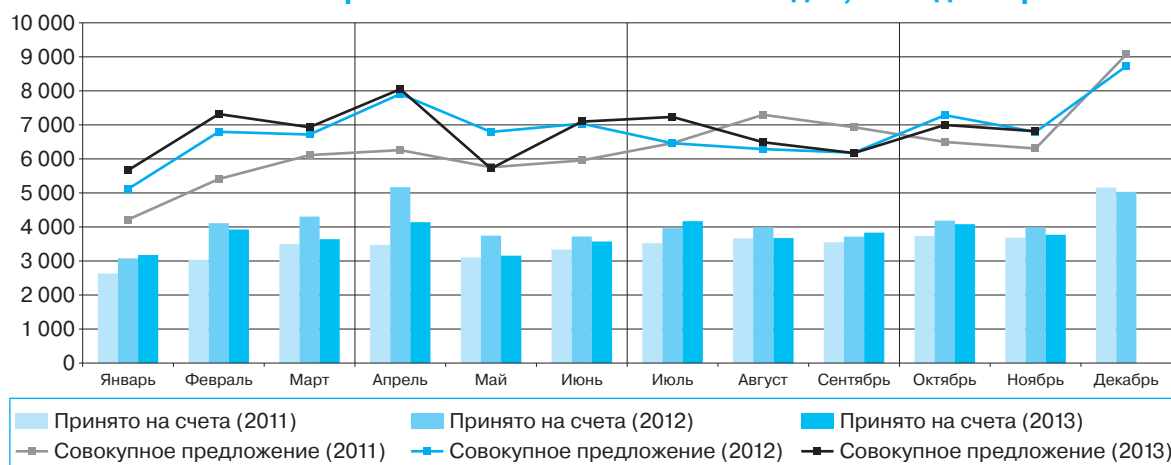
В ноябре 2013 года с валютных счетов, открытых в уполномоченных банках, физическими лицами было снято около 3,6 млрд. долларов, что на 5% больше, чем месяцем ранее.

	Ноябрь 2013 г.				Ноябрь 2012 г. к октябрю 2012 г., прирост, %
	значение показателя	к октябрю 2013 г., прирост		к ноябрю 2012 г., прирост, %	
		соответствующих единиц	%		
Покупка физическими лицами наличной иностранной валюты в уполномоченных банках					
Количество сделок, тыс. ед.	2 549	-525	-17	-6	-11
Средний размер сделки, долл.	1 679	-90	-5	-5	8

Предложение физическими лицами наличной иностранной валюты

Совокупное предложение населением наличной иностранной валюты (сумма проданной в уполномоченных банках, направленной на конверсию и зачисленной на валютные счета наличной иностранной валюты) в ноябре 2013 года уменьшилось по сравнению с октябрём на 3%, до 6,8 млрд. долларов. Объем совокупного предложения был больше, чем в ноябре 2011 года, на 8% и также практически соответствовал уровню ноября 2012 года.

Динамика совокупного предложения физическими лицами наличной иностранной валюты в 2011–2013 годах, млн. долларов



Для ноября снижение объемов предложения — характерная тенденция. Совокупное предложение населением долларов США в ноябре текущего года по сравнению с предыдущим месяцем практически не изменилось, европейской валюты — уменьшилось на 9%, составив 4,9 и 1,8 млрд. долларов соответственно. Доля американской валюты в структуре совокупного предложения по сравнению с октябрём увеличилась до 72% относительно 70% месяцем ранее, доля евро снизилась с 29 до 27%.

	Ноябрь 2013 г.					Ноябрь 2012 г. к октябрю 2012 г., прирост, %
	млн. долл.	структура, %	к октябрю 2013 г., прирост		к ноябрю 2012 г., прирост, %	
			млн. долл.	%		
Совокупное предложение	6 815	100	-183	-3	0	-7
доллар США	4 908	72	15	0	4	-5
евро	1 836	27	-189	-9	-8	-10
продано физическими лицами и сдано на конверсию	3 044	100	126	4	9	-9
доллар США	2 377	78	206	9	15	-5
евро	629	21	-70	-10	-10	-20
зачислено на валютные счета	3 771	100	-310	-8	-5	-5
доллар США	2 531	67	-190	-7	-5	-5
евро	1 207	32	-119	-9	-7	-3

В ноябре 2013 года населением было продано в уполномоченных банках 3,0 млрд. долларов наличной иностранной валюты, что на 4% больше, чем месяцем ранее. Продажи долларов США возросли на 9%, европейской валюты — снизились на 10%. Количество сделок по продаже населением наличной иностранной валюты по сравнению с октябрём уменьшилось на 13% и составило 1,8 млн. сделок. Средний размер сделки по продаже увеличился на 19% и составил 1641 доллар.

	Ноябрь 2013 г.				Ноябрь 2012 г. к октябрю 2012 г., прирост, %
	значение показателя	к октябрю 2013 г., прирост		к ноябрю 2012 г., прирост, %	
		соответствующих единиц	%		
Продажа физическими лицами наличной иностранной валюты в уполномоченных банках					
Количество сделок, тыс. ед.	1 759	-255	-13	-6	-13
Средний размер сделки, долл.	1 641	265	19	13	5

На валютные счета в уполномоченных банках физическими лицами в ноябре 2013 года было зачислено 3,8 млрд. долларов наличной иностранной валюты, что на 8% меньше, чем месяцем ранее.

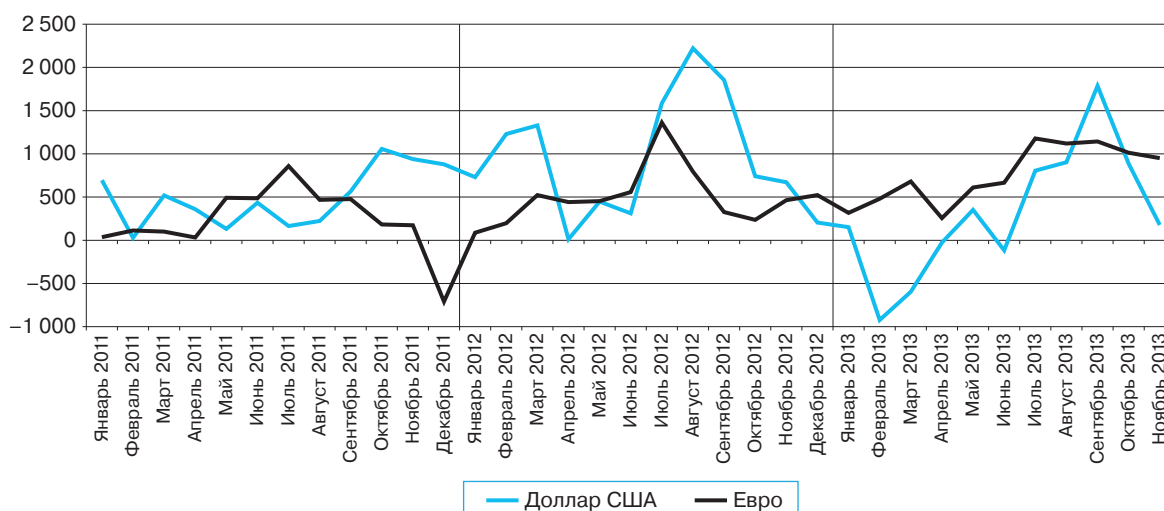
Сальдо операций физических лиц с наличной иностранной валютой

В ноябре 2013 года чистый спрос населения на наличную иностранную валюту сократился по сравнению с предыдущим месяцем на 40% и составил 1,2 млрд. долларов. Сокращение чистого спроса было обусловлено в первую очередь резким (в 5 раз) падением спроса на доллары США, в то время как спрос на евро сократился лишь на 6%.

(млн. долларов)

	2013 г.		2012 г.	
	ноябрь	октябрь	ноябрь	октябрь
Чистый спрос (+) / чистое предложение (-) (СОФЛ), из них:	1 184	1 964	1 191	1 049
доллар США	177	886	665	759
евро	951	1 013	469	235
Чистый ввоз (+) / вывоз (-) по всем видам валют, из них:	566	1 124	142	412
доллар США	-337	243	-164	131
евро	847	825	244	228

Чистый спрос на доллар США и евро в 2011–2013 годах, млн. долларов



В ноябре 2013 года уполномоченные банки ввезли в страну наличную иностранную валюту в объеме 1,4 млрд. долларов, что на 17% меньше, чем в октябре. Долларов США было ввезено на 40% меньше, при этом европейской валюты — больше на 1%.

	Ноябрь 2013 г.					Ноябрь 2012 г. к октябрю 2012 г., прирост, %
	млн. долл.	структура, %	к октябрю 2013 г., прирост		к ноябрю 2012 г., прирост, %	
			млн. долл.	%		
Ввоз по всем видам валют, из них:	1 373	100	-279	-17	82	-22
доллар США	422	31	-284	-40	26	-39
евро	896	65	7	1	153	0
Вывоз по всем видам валют, из них:	808	100	280	53	32	11
доллар США	759	94	296	64	52	18
евро	48	6	-15	-24	-56	-11

Объем наличной иностранной валюты, вывезенной из страны уполномоченными банками, в ноябре текущего года по сравнению с октябрём увеличился на 53%, составив 0,8 млрд. долларов, и практически весь (94%) был сформирован американской валютой.

Как и в предыдущие месяцы, переводы наличной иностранной валюты из Российской Федерации без открытия счета превышали переводы ее в страну. В ноябре 2013 года относительно октября сальдо переводов наличной иностранной валюты без открытия счета уменьшилось на 23%, составив 0,7 млрд. долларов.

Таким образом, в ноябре 2013 года на рынке наличной иностранной валюты наблюдались как рост, так и снижение объемов операций, связанных с ее поступлением и расходованием. Остатки наличной иностранной валюты в кассах уполномоченных банков уменьшились на 2% и составили 6,1 млрд. долларов.

Движение наличной иностранной валюты через уполномоченные банки в ноябре 2013 года

	Ноябрь 2013 г.				Ноябрь 2012 г. к октябрю 2012 г., прирост, %
	млн. долл.	к октябрю 2013 г., прирост		к ноябрю 2012 г., прирост, %	
		млн. долл.	%		
Поступило наличной иностранной валюты	12 438,9	-762,2	-5,8	7,1	-7,9
ввезено банками в Российскую Федерацию	1 373,5	-278,6	-16,9	82,0	-21,7
куплено у банков-резидентов	3 158,7	-18,8	-0,6	10,1	-3,8
куплено у физических лиц и принято для конверсии, из них:	3 043,6	126,1	4,3	8,5	-9,5
<i>резидентов</i>	2 761,4	172,7	6,7	10,9	-9,0
<i>нерезидентов</i>	157,8	-20,7	-11,6	2,2	-8,1
принято от физических лиц и зачислено на их валютные счета	3 771,3	-309,5	-7,6	-5,5	-4,8
<i>резидентов</i>	3 591,5	-289,0	-7,4	-5,4	-4,8
<i>нерезидентов</i>	179,9	-20,6	-10,3	-6,7	-3,7
принято от физических лиц для переводов без открытия счета, из них:	866,5	-231,5	-21,1	-6,5	-14,4
<i>резидентов</i>	392,4	-67,4	-14,7	-8,5	-8,5
<i>нерезидентов</i>	468,9	-163,1	-25,8	-4,5	-18,8
прочие поступления	225,4	-49,9	-18,1	-17,7	-9,4
Израсходовано наличной иностранной валюты	12 491,3	-697,5	-5,3	3,4	-2,7
вывезено банками из Российской Федерации	807,7	279,5	52,9	31,8	11,1
продано банкам-резидентам	3 160,2	16,9	0,5	5,3	0,5
продано физическим лицам, из них:	4 436,5	-1 148,9	-20,6	-9,3	-4,3
<i>резидентам</i>	3 739,1	-889,9	-19,2	-8,2	-1,5
<i>нерезидентам</i>	538,1	-221,6	-29,2	-13,7	-17,1
выдано физическим лицам с их валютных счетов	3 562,6	185,5	5,5	15,2	-4,2
<i>резидентам</i>	3 418,7	211,8	6,6	15,1	-4,0
<i>нерезидентам</i>	143,9	-26,3	-15,4	18,6	-7,3
выдано физическим лицам переводов без открытия валютного счета, из них:	191,5	-29,2	-13,2	14,0	-7,6
<i>резидентам</i>	145,5	-23,3	-13,8	15,5	-6,8
<i>нерезидентам</i>	44,9	-6,0	-11,8	9,2	-10,4
прочие расходы	332,9	-1,3	-0,4	7,8	-12,5
Остаток наличной иностранной валюты в кассах на конец месяца	6 132,7	-100,2	-1,6	10,2	-7,5