

ОБЗОР СОСТОЯНИЯ ВНУТРЕННЕГО РЫНКА НАЛИЧНОЙ ИНОСТРАННОЙ ВАЛЮТЫ В НОЯБРЕ 2014 ГОДА

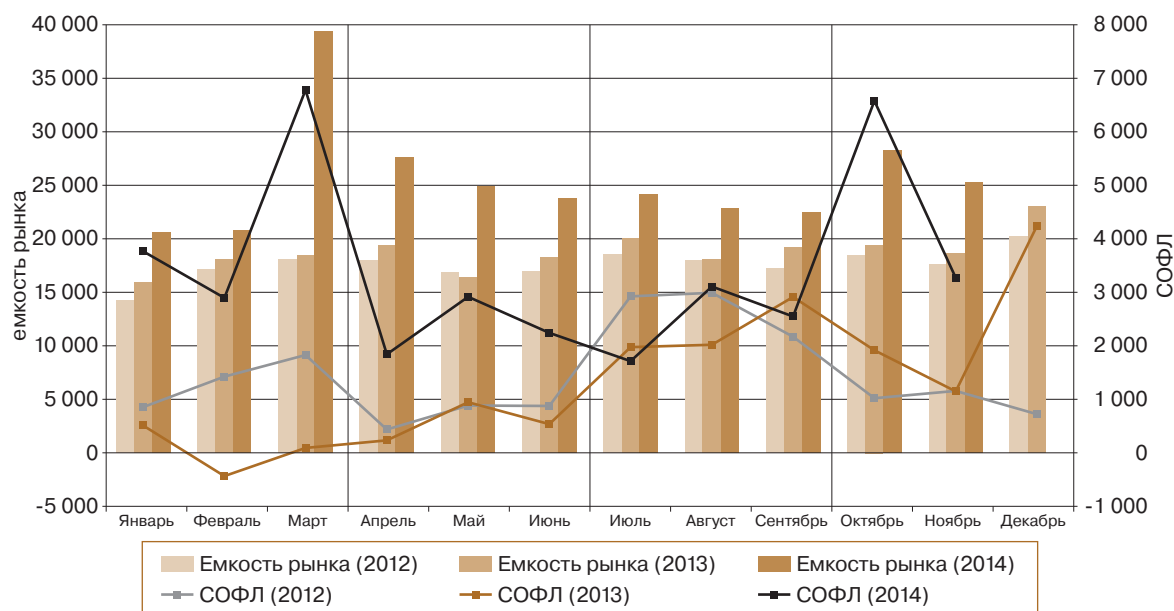
В условиях наблюдавшихся существенных колебаний курса рубля по отношению к основным мировым валютам и сохранившейся неопределенности ожиданий его дальнейшего движения значения основных показателей, характеризующих внутренний рынок наличной иностранной валюты, в ноябре 2014 года опустились от максимальных значений, сложившихся в марте и октябре 2014 года. При сокращении на четверть со стороны населения спроса на наличную иностранную валюту и стабильном на протяжении двух месяцев подряд ее предложении чистый спрос на наличную иностранную валюту в ноябре 2014 года по сравнению с октябрём снизился в два раза. Одновременно объемы снятия физическими лицами наличной иностранной валюты со счетов в уполномоченных банках превысили объемы ее зачисления на счета.

В этих условиях уполномоченные банки в ноябре 2014 года несколько сократили ввоз наличной иностранной валюты в страну, одновременно увеличив ее вывоз.

	Ноябрь 2014 г.				Ноябрь 2013 г. к октябрю 2013 г., прирост, %
	млн. долл.	к октябрю 2014 г., прирост		к ноябрю 2013 г., прирост, %	
		млн. долл.	%		
Емкость рынка	25 299	-2 968	-10	36	-4
Обороты межбанковского рынка	6 832	-2 599	-28	8	0
Обороты операций физических лиц	16 847	-3 350	-17	14	-7

Емкость рынка (суммарный объем наличной иностранной валюты по всем источникам поступления, включая ее остатки в кассах уполномоченных банков на начало периода) в ноябре 2014 года по сравнению с октябрём уменьшилась на 10% и составила 25,3 млрд. долларов США в долларовом эквиваленте (далее по тексту – доллар). Обороты межбанковского рынка сократились на 28%, обороты операций физических лиц – на 17%, составив 6,8 и 16,8 млрд. долларов соответственно.

Динамика емкости рынка наличной иностранной валюты и сальдо операций физических лиц (СОФЛ)* в 2012–2014 годах, млн. долларов

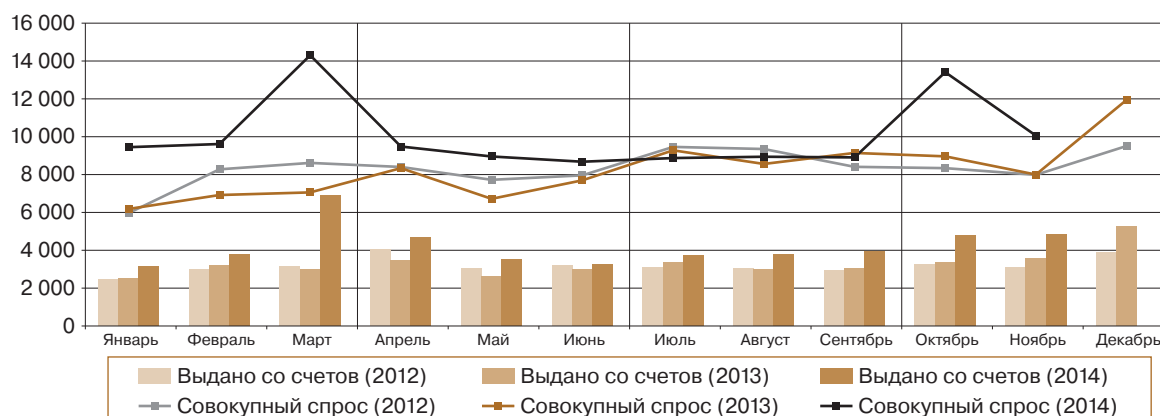


* Разница между объемом наличной иностранной валюты, проданной физическим лицам и выданной с их счетов, и объемом наличной иностранной валюты, купленной уполномоченными банками у физических лиц и зачисленной на их счета (сальдо операций физических лиц – СОФЛ, чистый спрос (+) / чистое предложение (-)).

Спрос физических лиц на наличную иностранную валюту

В ноябре 2014 года совокупный спрос населения на наличную иностранную валюту (сумма купленной в уполномоченных банках, полученной по конверсии и снятой с валютных счетов наличной иностранной валюты) по сравнению с октябрем уменьшился на 25% и составил 10,1 млрд. долларов. Его объем был больше, чем в ноябре 2012 и 2013 годов, на 26%.

Динамика совокупного спроса физических лиц на наличную иностранную валюту в 2012–2014 годах, млн. долларов



Спрос населения на доллары США в ноябре 2014 года уменьшился по сравнению с предыдущим месяцем на 26%, на европейскую валюту – на 23%, составив 6,8 и 3,1 млрд. долларов соответственно. Структура совокупного спроса по видам валют практически не изменилась (68% – доллары США, 31% – евро).

В ноябре 2014 года объем покупки населением наличной иностранной валюты в уполномоченных банках сократился относительно высоких объемов октября на 40%, до 5,2 млрд. долларов. Долларов США было куплено на 41% меньше, чем месяцем ранее, европейской валюты – на 36%. Количество операций по покупке физическими лицами наличной иностранной валюты по сравнению с октябрем уменьшилось на 25% и составило 2,4 млн. сделок. Средний размер сделки по покупке уменьшился на 20% и составил 2164 доллара.

	Ноябрь 2014 г.					Ноябрь 2013 г. к октябрю 2013 г., прирост, %
	млн. долл.	структура, %	к октябрю 2014 г., прирост		к ноябрю 2013 г., прирост, %	
			млн. долл.	%		
Совокупный спрос	10 057	100	-3 355	-25	26	-11
доллар США	6 816	68	-2 359	-26	34	-12
евро	3 109	31	-935	-23	12	-8
куплено физическими лицами и получено по конверсии	5 216	100	-3 419	-40	18	-21
доллар США	3 438	66	-2 426	-41	30	-23
евро	1 681	32	-946	-36	0	-16
снято с валютных счетов	4 841	100	64	1	36	5
доллар США	3 378	70	67	2	39	4
евро	1 427	29	11	1	29	7

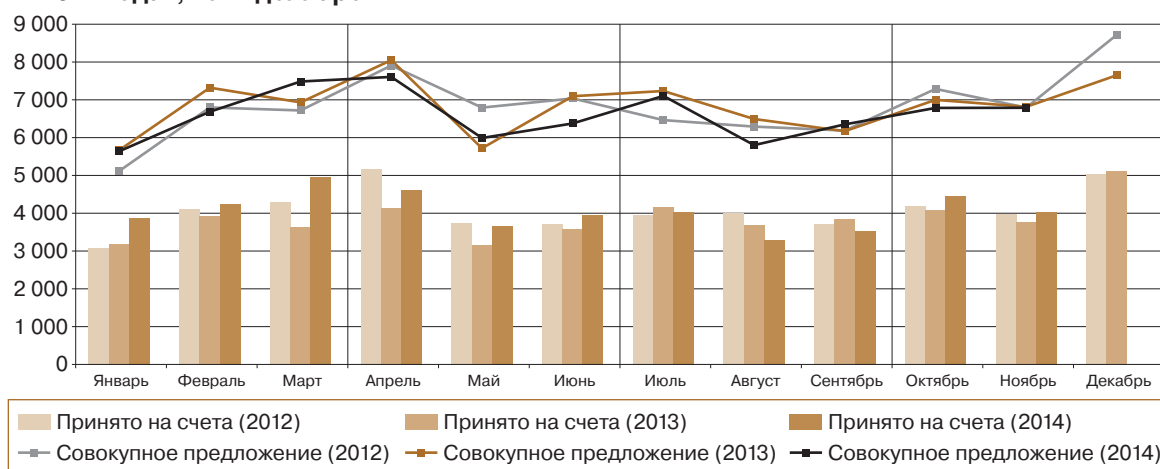
С валютных счетов, открытых в уполномоченных банках, в ноябре 2014 года физическими лицами было снято 4,8 млрд. долларов, что практически соответствует уровню предыдущего месяца.

	Ноябрь 2014 г.				Ноябрь 2013 г. к октябрю 2013 г., прирост, %
	значение показателя	к октябрю 2014 г., прирост		к ноябрю 2013 г., прирост, %	
		соответствующих единиц	%		
Покупка физическими лицами наличной иностранной валюты в уполномоченных банках					
Количество сделок, тыс. ед.	2 384	-796	-25	-6	-17
Средний размер сделки, долл.	2 164	-533	-20	29	-5

Предложение физическими лицами наличной иностранной валюты

Совокупное предложение населением наличной иностранной валюты (сумма проданной в уполномоченных банках, направленной на конверсию и зачисленной на валютные счета наличной иностранной валюты) в ноябре 2014 года по сравнению с октябрём практически не изменилось и составило 6,8 млрд. долларов. Объем совокупного предложения практически соответствовал уровням, наблюдавшимся в ноябре 2012 и 2013 годов.

Динамика совокупного предложения физическими лицами наличной иностранной валюты в 2012–2014 годах, млн. долларов



Совокупное предложение населением долларов США в ноябре 2014 года по сравнению с предыдущим месяцем увеличилось на 4%, европейской валюты – уменьшилось на 8%, составив 4,8 и 1,9 млрд. долларов соответственно. Доля долларов США в структуре совокупного предложения возросла до 70% относительно 67% месяцем ранее, доля европейской валюты уменьшилась с 31 до 29%.

	Ноябрь 2014 г.					Ноябрь 2013 г. к октябрю 2013 г., прирост, %
	млн. долл.	структура, %	к октябрю 2014 г., прирост		к ноябрю 2013 г., прирост, %	
			млн. долл.	%		
Совокупное предложение	6 791	100	5	0	0	-3
<i>доллар США</i>	4 758	70	179	4	-3	0
<i>евро</i>	1 943	29	-170	-8	6	-9
продано физическими лицами и сдано на конверсию	2 764	100	439	19	-9	4
<i>доллар США</i>	1 991	72	416	26	-16	9
<i>евро</i>	721	26	20	3	15	-10
зачислено на валютные счета	4 027	100	-434	-10	7	-8
<i>доллар США</i>	2 767	69	-237	-8	9	-7
<i>евро</i>	1 222	30	-191	-13	1	-9

В ноябре 2014 года населением было продано в уполномоченных банках 2,8 млрд. долларов наличной иностранной валюты, что на 19% больше, чем месяцем ранее. Продажи долларов США возросли на 26%, европейской валюты – на 3%. Количество сделок по продаже населением наличной иностранной валюты по сравнению с октябрём уменьшилось на 2% и составило 2,1 млн. сделок, при этом средний размер сделки по продаже увеличился на 22% и составил 1274 доллара.

	Ноябрь 2014 г.				Ноябрь 2013 г. к октябрю 2013 г., прирост, %
	значение показателя	к октябрю 2014 г., прирост		к ноябрю 2013 г., прирост, %	
		соответствующих единиц	%		
Продажа физическими лицами наличной иностранной валюты в уполномоченных банках					
Количество сделок, тыс. ед.	2 125	-44	-2	21	-13
Средний размер сделки, долл.	1 274	229	22	-22	19

На валютные счета в уполномоченных банках физическими лицами в ноябре 2014 года было зачислено 4,0 млрд. долларов наличной иностранной валюты, что на 10% меньше, чем месяцем ранее.

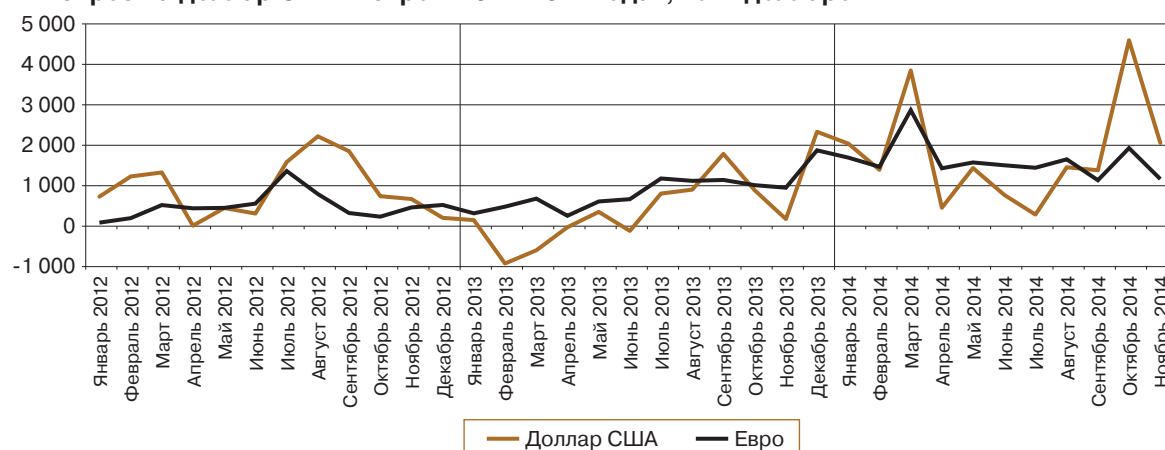
Сальдо операций физических лиц с наличной иностранной валютой

В ноябре 2014 года по сравнению с предыдущим месяцем чистый спрос населения на наличную иностранную валюту сократился в два раза и составил 3,3 млрд. долларов. При этом наиболее высокими темпами сокращение чистого спроса произошло по доллару США – в 2,2 раза; по европейской валюте спрос уменьшился на 40%.

(млн. долларов)

	2014 г.		2013 г.	
	ноябрь	октябрь	ноябрь	октябрь
Чистый спрос (+) / чистое предложение (-) (СОФЛ), из них:	3 266	6 626	1 184	1 964
<i>доллар США</i>	2 058	4 596	177	886
<i>евро</i>	1 165	1 930	950	1 013
Чистый ввоз (+) / вывоз (-) по всем видам валют, из них:	3 632	4 807	566	1 124
<i>доллар США</i>	2 315	3 184	-337	243
<i>евро</i>	1 231	1 501	847	825

Чистый спрос на доллар США и евро в 2012–2014 годах, млн. долларов



В сложившихся условиях уполномоченные банки несколько уменьшили ввоз в страну наличной иностранной валюты. В ноябре 2014 года уполномоченные банки ввезли в страну наличную иностранную валюту в объеме 4,5 млрд. долларов, что на 11% меньше, чем месяцем ранее. Ввоз долларов США уменьшился на 7%, европейской валюты – на 19%.

	Ноябрь 2014 г.					Ноябрь 2013 г. к октябрю 2013 г., прирост, %
	млн. долл.	структура, %	к октябрю 2014 г., прирост		к ноябрю 2013 г., прирост, %	
			млн. долл.	%		
Ввоз по всем видам валют, из них:	4 461	100	-560	-11	225	-17
<i>доллар США</i>	3 113	70	-221	-7	638	-40
<i>евро</i>	1 261	28	-299	-19	41	1
Вывоз по всем видам валют, из них:	829	100	616	288	3	53
<i>доллар США</i>	798	96	648	432	5	64
<i>евро</i>	30	4	-29	-50	-38	-24

Объем наличной иностранной валюты, вывезенной из страны уполномоченными банками, в ноябре 2014 года по сравнению с октябрём увеличился почти в четыре раза, составив 0,8 млрд. долларов. Вывозилась в основном американская валюта – 96%.

Как и в предыдущие месяцы, переводы наличной иностранной валюты из Российской Федерации без открытия счета превышали переводы ее в страну. В ноябре 2014 года относительно предыдущего месяца сальдо переводов наличной иностранной валюты без открытия счета уменьшилось более чем на 50% и составило 0,4 млрд. долларов.

Таким образом, в ноябре 2014 года на рынке наличной иностранной валюты наблюдалось сокращение объемов практически всех операций, связанных с ее поступлением и расходованием, за исключением вывоза наличной иностранной валюты и ее покупки у физических лиц, а также операций по выдаче наличной иностранной валюты физическим лицам с их валютных счетов. Остатки наличной иностранной валюты в кассах уполномоченных банков увеличились на 8% и составили 10,1 млрд. долларов.

Движение наличной иностранной валюты через уполномоченные банки в ноябре 2014 года

	Ноябрь 2014 г.				Ноябрь 2013 г. к октябрю 2013 г., прирост, %
	млн. долл.	к октябрю 2014 г., прирост		к ноябрю 2013 г., прирост, %	
		млн. долл.	%		
Поступило наличной иностранной валюты	15 944,8	-2 152,7	-11,9	28,2	-5,8
ввезено банками в Российскую Федерацию	4 460,8	-559,5	-11,1	224,8	-16,9
куплено у банков-резидентов	3 478,9	-1 343,7	-27,9	10,1	-0,6
куплено у физических лиц и принято для конверсии, из них:	2 764,0	438,8	18,9	-9,2	4,3
<i>резидентов</i>	2 318,5	359,5	18,4	-16,0	6,7
<i>нерезидентов</i>	343,9	106,1	44,6	117,9	-11,6
принято от физических лиц и зачислено на их валютные счета	4 026,7	-433,8	-9,7	6,8	-7,6
<i>резидентов</i>	3 819,2	-402,6	-9,5	6,3	-7,4
<i>нерезидентов</i>	207,5	-31,2	-13,1	15,3	-10,3
принято от физических лиц для переводов без открытия счета, из них:	578,9	-286,3	-33,1	-33,2	-21,1
<i>резидентов</i>	285,1	-94,5	-24,9	-27,4	-14,7
<i>нерезидентов</i>	290,1	-189,5	-39,5	-38,1	-25,8
прочие поступления	635,6	31,7	5,3	182,1	-18,1
Израсходовано наличной иностранной валюты	15 182,9	-3 682,2	-19,5	21,5	-5,3
вывезено банками из Российской Федерации	829,0	615,6	288,5	2,6	52,9
продано банкам-резидентам	3 353,3	-1 255,1	-27,2	6,1	0,5
продано физическим лицам, из них:	5 215,9	-3 418,8	-39,6	17,6	-20,6
<i>резидентам</i>	4 588,0	-2 976,8	-39,4	22,7	-19,2
<i>нерезидентам</i>	532,7	-359,7	-40,3	-1,0	-29,2
выдано физическим лицам с их валютных счетов	4 840,6	63,8	1,3	35,9	5,5
<i>резидентам</i>	4 673,8	73,8	1,6	36,7	6,6
<i>нерезидентам</i>	166,8	-10,0	-5,7	15,9	-15,4
выдано физическим лицам переводов без открытия валютного счета, из них:	221,1	-4,9	-2,2	15,5	-13,2
<i>резидентам</i>	166,7	-2,8	-1,7	14,6	-13,8
<i>нерезидентам</i>	53,5	-2,5	-4,5	19,0	-11,8
прочие расходы	722,9	317,1	78,2	117,2	-0,4
Остаток наличной иностранной валюты в кассах на конец месяца	10 116,3	714,4	7,6	65,0	-1,6

Материал подготовлен Департаментом финансового мониторинга и валютного контроля.