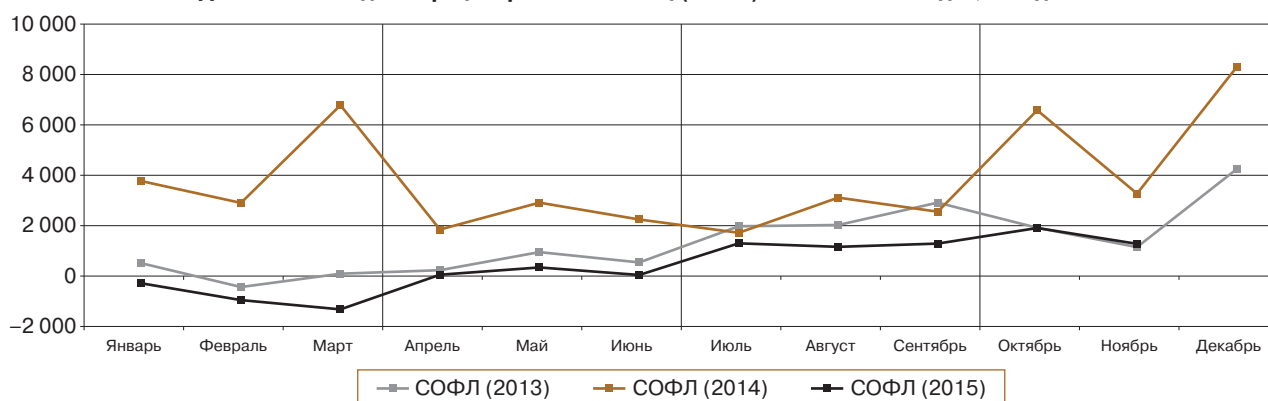


ОБЗОР ОСНОВНЫХ ПОКАЗАТЕЛЕЙ, ХАРАКТЕРИЗУЮЩИХ СОСТОЯНИЕ ВНУТРЕННЕГО РЫНКА НАЛИЧНОЙ ИНОСТРАННОЙ ВАЛЮТЫ В НОЯБРЕ 2015 ГОДА

В ноябре 2015 года, так же как в ноябре 2013 и 2014 годов, на внутреннем рынке наличной иностранной валюты наблюдалось снижение активности населения. Чистый спрос населения на наличную иностранную валюту по сравнению с октябрем снизился более чем на треть.

В сложившихся условиях уполномоченные банки сократили ввоз в страну наличной иностранной валюты, одновременно увеличив ее вывоз.

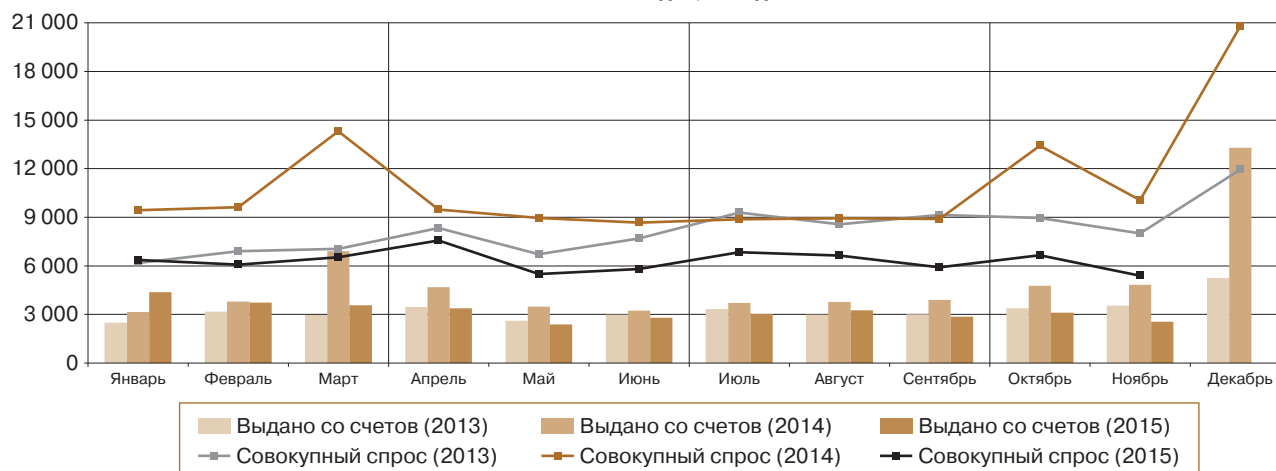
Динамика сальдо операций физических лиц (СОФЛ)¹ в 2013–2015 годах, млн долл.



Спрос физических лиц на наличную иностранную валюту

В ноябре 2015 года совокупный спрос населения на наличную иностранную валюту (сумма купленной в уполномоченных банках, полученной по конверсии и снятой с валютных счетов наличной иностранной валюты) по сравнению с октябрем сократился на 19% и составил 5,4 млрд долларов США в долларовом эквиваленте (далее – долларов). При этом его объем был меньше, чем в ноябре 2013 и 2014 годов, на 33 и 46% соответственно.

Динамика совокупного спроса физических лиц на наличную иностранную валюту в 2013–2015 годах, млн долл.



¹ Разница между объемом наличной иностранной валюты, проданной физическим лицам и выданной с их счетов, и объемом наличной иностранной валюты, купленной уполномоченными банками у физических лиц и зачисленной на их счета (сальдо операций физических лиц – СОФЛ, чистый спрос (+) / чистое предложение (-)).

Спрос населения на доллары США в ноябре 2015 года по сравнению с предыдущим месяцем уменьшился на 20%, на евро – на 16%, составив 3,8 и 1,5 млрд долларов соответственно. Доля долларов США в структуре совокупного спроса сократилась до 71% относительно 72% месяцем ранее, доля европейской валюты увеличилась с 27 до 28%.

В ноябре 2015 года объем покупки населением наличной иностранной валюты в уполномоченных банках уменьшился по сравнению с октябрём на 20% – до 2,8 млрд долларов. Долларов США было куплено на 21% меньше, чем месяцем ранее, евро – на 16%. Количество операций по покупке физическими лицами наличной иностранной валюты по сравнению с октябрём сократилось на 23% и составило 1,5 млн сделок. Средний размер сделки по покупке вырос на 4% и составил 1846 долларов.

	Ноябрь 2015 г.					Ноябрь 2014 г. к октябрю 2014 г., прирост, %
	млн долл.	структура, %	к октябрю 2015 г., прирост		к ноябрю 2014 г., прирост, %	
			млн долл.	%		
Совокупный спрос	5 394	100	-1 257	-19	-46	-25
доллар США	3 809	71	-947	-20	-44	-26
евро	1 517	28	-278	-16	-51	-23
куплено физическими лицами и получено по конверсии	2 840	100	-700	-20	-46	-40
доллар США	1 929	68	-526	-21	-44	-41
евро	862	30	-165	-16	-49	-36
снято с валютных счетов	2 554	100	-557	-18	-47	1
доллар США	1 880	74	-422	-18	-44	2
евро	655	26	-113	-15	-54	1

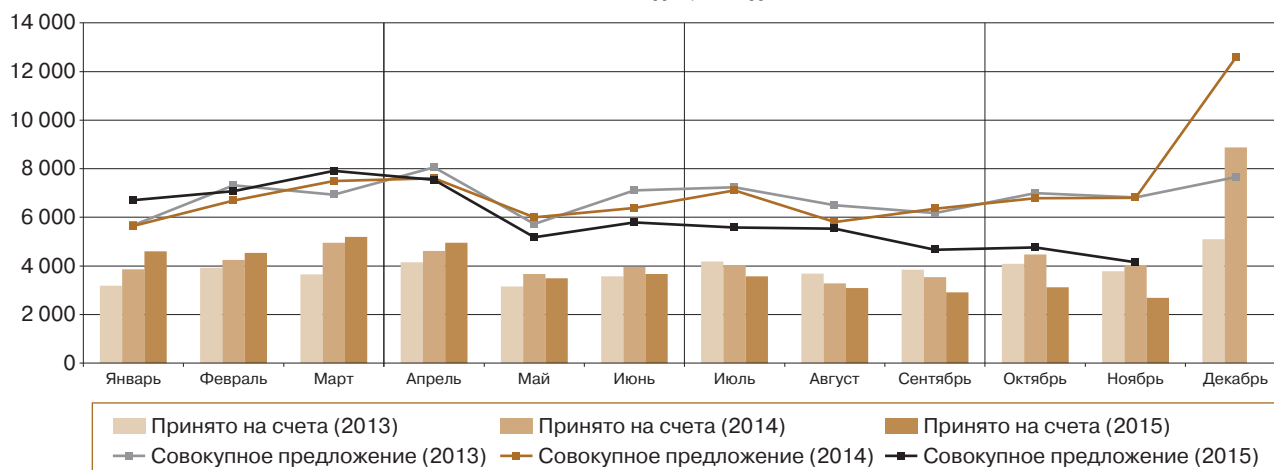
С валютных счетов, открытых в уполномоченных банках, в ноябре 2015 года физическими лицами было снято 2,6 млрд долларов, что на 18% меньше, чем месяцем ранее.

	Ноябрь 2015 г.				Ноябрь 2014 г. к октябрю 2014 г., прирост, %
	значение показателя	к октябрю 2015 г., прирост		к ноябрю 2014 г., прирост, %	
		соответствующих единиц	%		
Покупка физическими лицами наличной иностранной валюты в уполномоченных банках					
Количество сделок, тыс. ед.	1 515	-443	-23	-36	-25
Средний размер сделки, долл.	1 846	66	4	-15	-20

Предложение физическими лицами наличной иностранной валюты

Совокупное предложение населением наличной иностранной валюты (сумма проданной в уполномоченных банках, направленной на конверсию и зачисленной на валютные счета наличной иностранной валюты) в ноябре 2015 года по сравнению с октябрём сократилось на 13% и составило 4,1 млрд долларов. Объем совокупного предложения был меньше, чем в ноябре 2013 и 2014 годов, на 39%.

Динамика совокупного предложения физическими лицами наличной иностранной валюты в 2013–2015 годах, млн долл.



Совокупное предложение населением долларов США в ноябре 2015 года уменьшилось на 12%, евро – на 16%, составив 3,0 и 1,1 млрд долларов соответственно. Доля долларов США в структуре совокупного предложения возросла до 73% относительно 72% месяцем ранее, доля евро сократилась с 27 до 26%.

	Ноябрь 2015 г.					Ноябрь 2014 г. к октябрю 2014 г., прирост, %
	млн долл.	структура, %	к октябрю 2015 г., прирост		к ноябрю 2014 г., прирост, %	
			млн долл.	%		
Совокупное предложение	4 149	100	-615	-13	-39	0
<i>доллар США</i>	3 014	73	-403	-12	-37	4
<i>евро</i>	1 087	26	-209	-16	-44	-8
продано физическими лицами и сдано на конверсию	1 460	100	-181	-11	-47	19
<i>доллар США</i>	1 068	73	-127	-11	-46	26
<i>евро</i>	366	25	-51	-12	-49	3
зачислено на валютные счета	2 689	100	-434	-14	-33	-10
<i>доллар США</i>	1 946	72	-276	-12	-30	-8
<i>евро</i>	721	27	-158	-18	-41	-13

В ноябре 2015 года населением было продано уполномоченным банкам 1,5 млрд долларов наличной иностранной валюты, что на 11% меньше, чем месяцем ранее. Продажи долларов США сократились на 11%, евро – на 12%. Количество сделок по продаже населением наличной иностранной валюты по сравнению с октябрём снизилось на 11% и составило 1,8 млн сделок. Средний размер сделки практически не изменился и составил 766 долларов.

	значение показателя	Ноябрь 2015 г.			Ноябрь 2014 г. к октябрю 2014 г., прирост, %
		к октябрю 2015 г., прирост		к ноябрю 2014 г., прирост, %	
		соответствующих единиц	%		
Продажа физическими лицами наличной иностранной валюты в уполномоченных банках					
Количество сделок, тыс. ед.	1 848	-223	-11	-13	-2
Средний размер сделки, долл.	766	1	0	-40	22

На валютные счета в уполномоченных банках физическими лицами в ноябре 2015 года было зачислено 2,7 млрд долларов наличной иностранной валюты, что на 14% меньше, чем месяцем ранее.

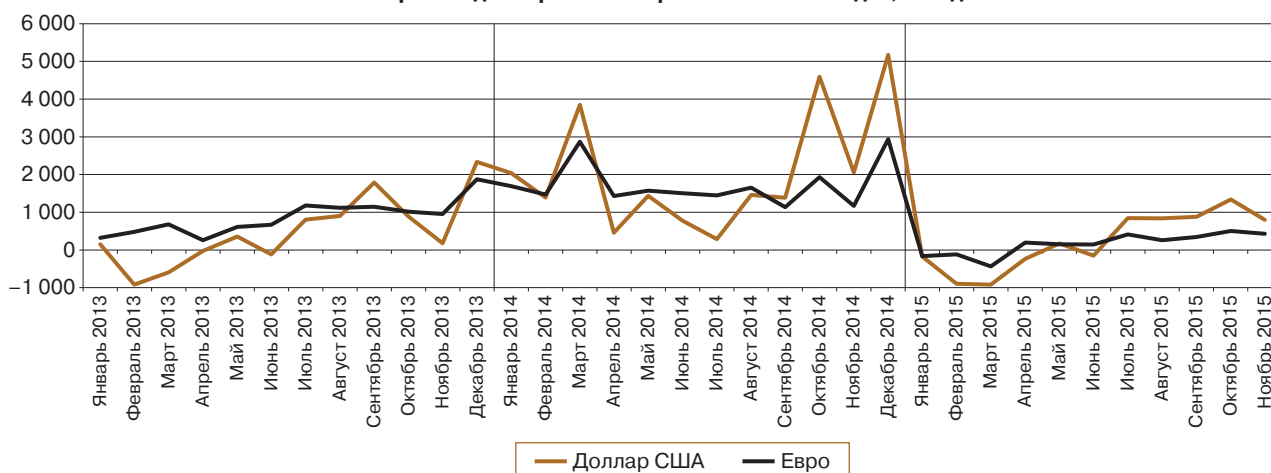
Сальдо операций физических лиц с наличной иностранной валютой

В ноябре 2015 года по сравнению с предыдущим месяцем чистый спрос населения на наличную иностранную валюту сократился на 34% и составил 1,2 млрд долларов. Чистый спрос на доллары США уменьшился на 41%, на евро – на 14%.

млн долл.

	2015 г.		2014 г.	
	ноябрь	октябрь	ноябрь	октябрь
Чистый спрос (+) / чистое предложение (-) (СОФЛ)	1 245	1 887	3 266	6 626
из них:				
<i>доллар США</i>	796	1 340	2 058	4 596
<i>евро</i>	430	500	1 165	1 930
Чистый ввоз (+) / вывоз (-) по всем видам валют	171	542	3 632	4 807
из них:				
<i>доллар США</i>	-62	318	2 315	3 184
<i>евро</i>	232	213	1 231	1 501

Чистый спрос на доллар США и евро в 2013–2015 годах, млн долл.



Как и в предыдущие месяцы, переводы физическими лицами наличной иностранной валюты из Российской Федерации без открытия счета превышали переводы ее в страну. В ноябре 2015 года относительно октября сальдо переводов физическими лицами наличной иностранной валюты без открытия счета сократилось на 25% и составило 0,2 млрд долларов.

Ввоз и вывоз наличной иностранной валюты уполномоченными банками

В ноябре 2015 года уполномоченные банки ввезли в страну наличную иностранную валюту в объеме 0,9 млрд долларов, что на 24% меньше, чем месяцем ранее. Ввоз долларов США сократился на 28%, евро – на 10%.

	Ноябрь 2015 г.					Ноябрь 2014 г. к октябрю 2014 г., прирост, %
	млн долл.	структура, %	к октябрю 2015 г., прирост		к ноябрю 2014 г., прирост, %	
			млн долл.	%		
Ввоз по всем видам валют	925	100	-287	-24	-79	-11
из них:						
доллар США	617	67	-243	-28	-80	-7
евро	304	33	-34	-10	-76	-19
Вывоз по всем видам валют	753	100	84	12	-9	288
из них:						
доллар США	679	90	137	25	-15	432
евро	72	10	-53	-43	140	-50

Объем наличной иностранной валюты, вывезенной из страны уполномоченными банками, в ноябре 2015 года по сравнению с октябрём увеличился на 12% и составил 0,8 млрд долларов.

Материал подготовлен Департаментом финансового мониторинга и валютного контроля.