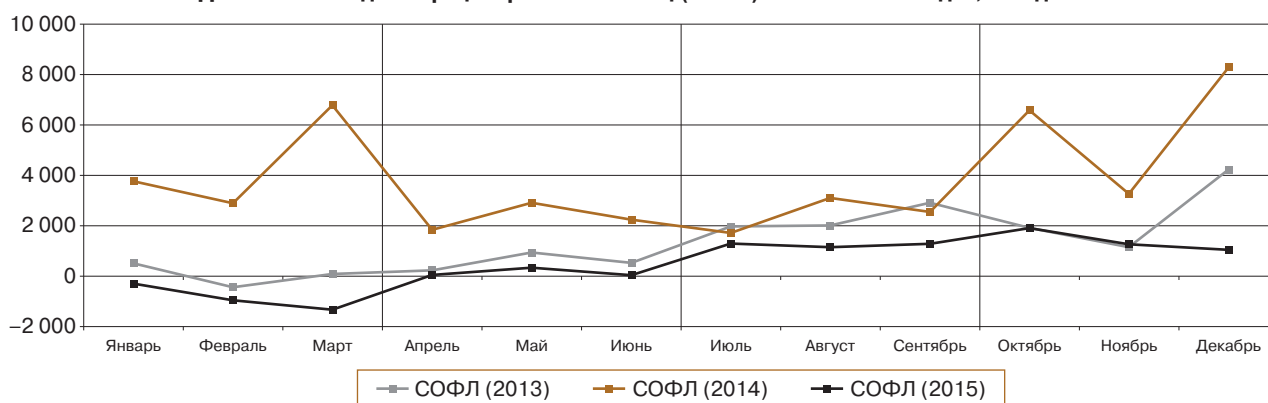


ОБЗОР ОСНОВНЫХ ПОКАЗАТЕЛЕЙ, ХАРАКТЕРИЗУЮЩИХ СОСТОЯНИЕ ВНУТРЕННЕГО РЫНКА НАЛИЧНОЙ ИНОСТРАННОЙ ВАЛЮТЫ В ДЕКАБРЕ 2015 ГОДА

В декабре 2015 года в условиях усилившегося ослабления рубля относительно основных мировых валют на внутреннем рынке наличной иностранной валюты существенно возросла активность населения. Однако в отличие от предыдущих лет, когда население с большей интенсивностью приобретало наличную иностранную валюту, нежели продавало ее, в декабре 2015 года интенсивность продажи наличной иностранной валюты по более высоким курсам превысила темпы роста спроса на нее. При этом рост спроса населения на наличную иностранную валюту, как и в декабре 2014 года, был обусловлен не столько повышением объемов ее покупки, сколько значительным увеличением объемов ее снятия физическими лицами с валютных счетов.

В этих условиях чистый спрос населения на наличную иностранную валюту в декабре 2015 года по сравнению с ноябрем снизился на 20%.

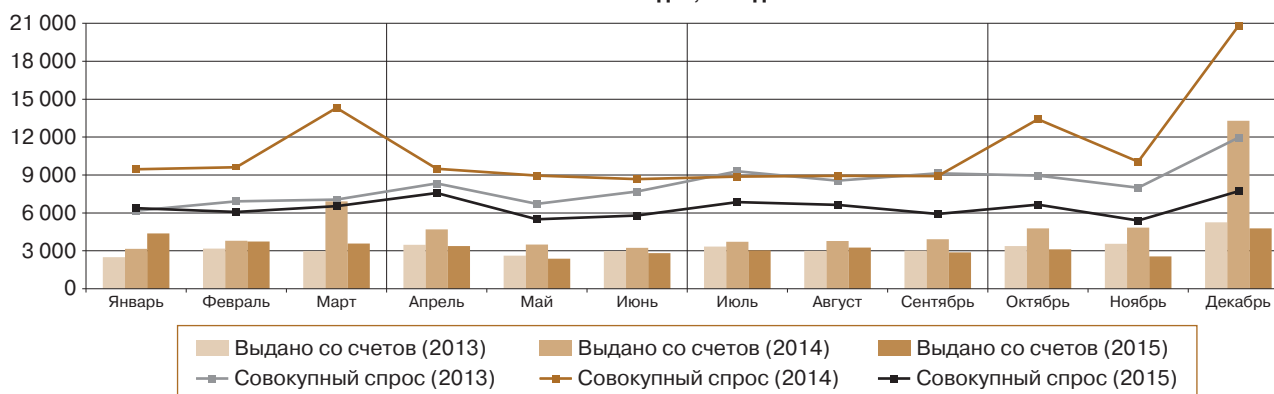
Динамика сальдо операций физических лиц (СОФЛ)¹ в 2013–2015 годах, млн долл.



Спрос физических лиц на наличную иностранную валюту

В декабре 2015 года совокупный спрос населения на наличную иностранную валюту (сумма купленной в уполномоченных банках, полученной по конверсии и снятой с валютных счетов наличной иностранной валюты) по сравнению с ноябрем увеличился на 43% и составил 7,7 млрд долл. США в долларовом эквиваленте (далее – долл.). При этом его объем был меньше, чем в декабре 2013 и 2014 годов, на 35 и 63% соответственно.

Динамика совокупного спроса физических лиц на наличную иностранную валюту в 2013–2015 годах, млн долл.



¹ Разница между объемом наличной иностранной валюты, проданной физическим лицам и выданной с их счетов, и объемом наличной иностранной валюты, купленной уполномоченными банками у физических лиц и зачисленной на их счета (сальдо операций физических лиц – СОФЛ, чистый спрос (+) / чистое предложение (-)).

Спрос населения на доллары США в декабре 2015 года по сравнению с предыдущим месяцем вырос на 50%, на европейскую валюту – на 25%, составив 5,7 и 1,9 млрд долл. соответственно. Доля долларов США в структуре совокупного спроса возросла до 74% (месяцем ранее она составляла 71%), доля европейской валюты сократилась с 28 до 25%.

В декабре текущего года объем покупки населением наличной иностранной валюты в уполномоченных банках увеличился по сравнению с ноябрем на 4%, до 2,9 млрд долл. Долларов США было куплено на 13% больше, чем месяцем ранее, европейской валюты – меньше на 18%. Количество операций по покупке физическими лицами наличной иностранной валюты по сравнению с ноябрем выросло на 11% и составило 1,7 млн сделок. Средний размер сделки по покупке уменьшился на 7% и составил 1717 долл.

	Декабрь 2015 г.					Декабрь 2014 г. к ноябрю 2014 г., прирост, %
	млн долл.	структура, %	к ноябрю 2015 г., прирост		к декабрю 2014 г., прирост, %	
			млн долл.	%		
Совокупный спрос	7 720	100	2 326	43	-63	107
<i>доллар США</i>	5 721	74	1 911	50	-59	106
<i>евро</i>	1 904	25	387	25	-71	111
куплено физическими лицами и получено по конверсии	2 943	100	103	4	-61	44
<i>доллар США</i>	2 174	74	245	13	-55	41
<i>евро</i>	705	24	-158	-18	-72	50
снято с валютных счетов	4 777	100	2 223	87	-64	175
<i>доллар США</i>	3 547	74	1 667	89	-61	171
<i>евро</i>	1 199	25	545	83	-70	183

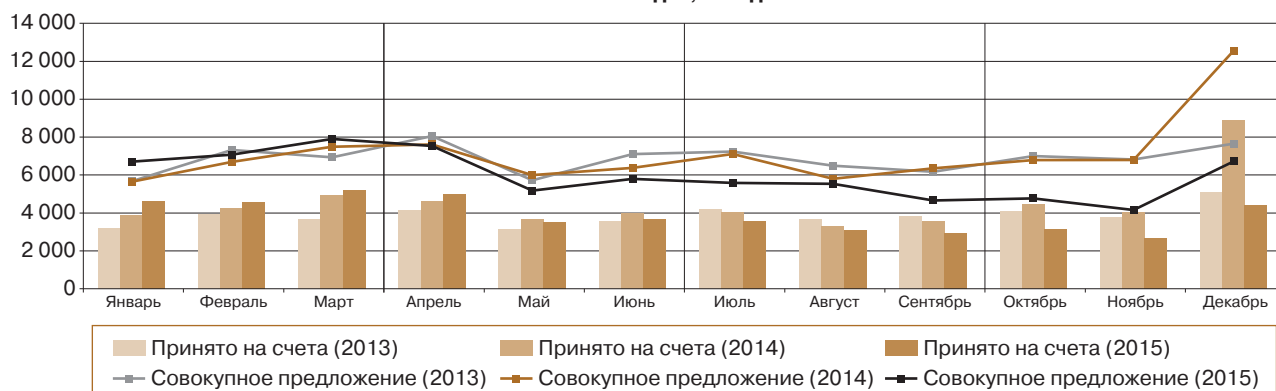
В декабре 2015 года зафиксировано существенное увеличение объемов снятия населением наличной иностранной валюты со счетов, открытых в уполномоченных банках. Всего физическими лицами было снято 4,8 млрд долл., что на 87% (на 2,2 млрд долл.) больше, чем в предыдущем месяце. Это максимальный объем снятой физическими лицами наличной иностранной валюты со счетов в уполномоченных банках с декабря 2014 года.

	значение показателя	Декабрь 2015 г.			Декабрь 2014 г. к ноябрю 2014 г., прирост, %
		к ноябрю 2015 г., прирост		к декабрю 2014 г., прирост, %	
		соответствующих единиц	%		
Покупка физическими лицами наличной иностранной валюты в уполномоченных банках					
Количество сделок, тыс. ед.	1 678	164	11	-40	17
Средний размер сделки, долл.	1 717	-129	-7	-35	23

Предложение физическими лицами наличной иностранной валюты

Совокупное предложение населением наличной иностранной валюты (сумма проданной в уполномоченных банках, направленной на конверсию и зачисленной на валютные счета наличной иностранной валюты) в декабре 2015 года по сравнению с ноябрем возросло на 62% и составило 6,7 млрд долл. Объем совокупного предложения был меньше, чем в декабре 2013 и 2014 годов, на 12 и 47% соответственно.

Динамика совокупного предложения физическими лицами наличной иностранной валюты в 2013–2015 годах, млн долл.



Совокупное предложение населением долларов США в декабре 2015 года увеличилось на 61%, европейской валюты – на 64%, составив 4,9 и 1,8 млрд долл. соответственно. Доля долларов США в структуре совокупного предложения по сравнению с ноябрем снизилась на один процентный пункт, до 72%, доля евро не изменилась и составила 26%.

	Декабрь 2015 г.					Декабрь 2014 г. к ноябрю 2014 г., прирост, %
	млн долл.	структура, %	к ноябрю 2015 г., прирост		к декабрю 2014 г., прирост, %	
			млн долл.	%		
Совокупное предложение	6 719	100	2 569	62	-47	85
<i>доллар США</i>	4 866	72	1 853	61	-45	86
<i>евро</i>	1 778	26	691	64	-51	86
продано физическими лицами и сдано на конверсию	2 327	100	867	59	-37	34
<i>доллар США</i>	1 620	70	552	52	-41	37
<i>евро</i>	666	29	300	82	-26	25
зачислено на валютные счета	4 391	100	1 702	63	-50	120
<i>доллар США</i>	3 246	74	1 301	67	-47	120
<i>евро</i>	1 113	25	391	54	-59	122

В декабре 2015 года населением было продано уполномоченным банкам 2,3 млрд долл. наличной иностранной валюты, что на 59% больше, чем месяцем ранее. Продажи долларов США возросли на 52%, европейской валюты – на 82%. Количество сделок по продаже населением наличной иностранной валюты по сравнению с ноябрем увеличилось на 27% и составило 2,4 млн сделок. Средний размер сделки по продаже вырос на 26% и составил 963 долл.

	Декабрь 2015 г.				Декабрь 2014 г. к ноябрю 2014 г., прирост, %
	значение показателя	к ноябрю 2015 г., прирост		к декабрю 2014 г., прирост, %	
		соответствующих единиц	%		
Продажа физическими лицами наличной иностранной валюты в уполномоченных банках					
Количество сделок, тыс. ед.	2 352	504	27	-13	28
Средний размер сделки, долл.	963	198	26	-27	4

На валютные счета в уполномоченных банках физическими лицами в декабре 2015 года было зачислено 4,4 млрд долл. наличной иностранной валюты, что на 63% больше, чем месяцем ранее.

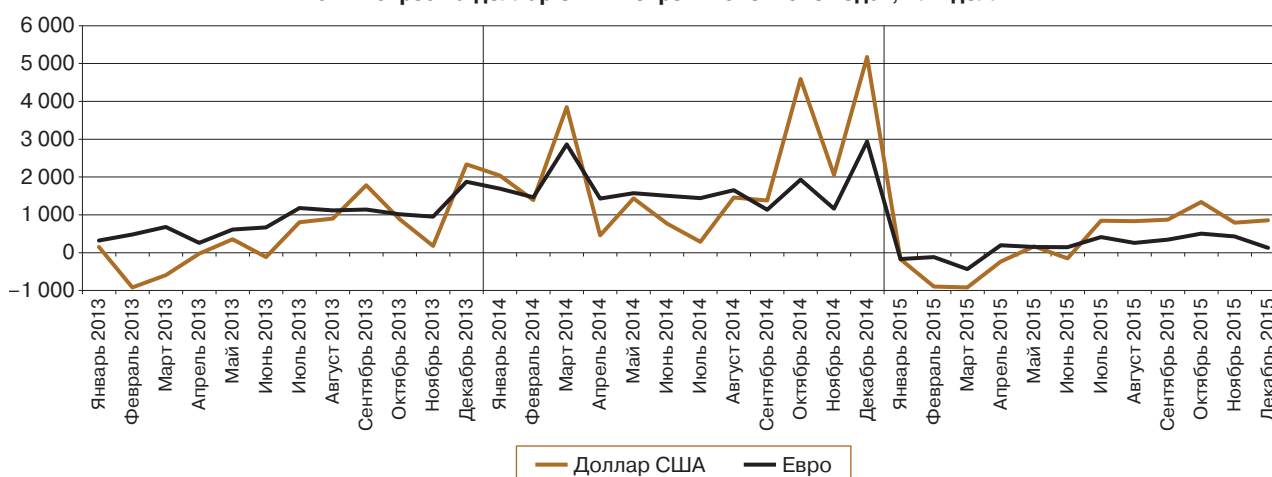
Сальдо операций физических лиц с наличной иностранной валютой

В отличие от сложившейся в последние годы ситуации, когда в последнем месяце года наблюдается значительный рост чистого спроса населения на наличную иностранную валюту, в декабре 2015 года по сравнению с предыдущим месяцем чистый спрос сократился на 20% и составил 1,0 млрд долл. При этом сокращение чистого спроса в первую очередь было обусловлено уменьшением более чем в 3 раза чистого спроса на европейскую валюту, в то время как на доллары США он изменился незначительно.

млн долл.

	2015 г.		2014 г.	
	декабрь	ноябрь	декабрь	ноябрь
Чистый спрос (+) / чистое предложение (-) (СОФЛ)	1 001	1 245	8 231	3 266
из них:				
<i>доллар США</i>	854	796	5 178	2 058
<i>евро</i>	126	430	2 939	1 165
Чистый ввоз (+) / вывоз (-) по всем видам валют	1 033	171	16 696	3 632
из них:				
<i>доллар США</i>	908	-62	9 662	2 315
<i>евро</i>	126	232	6 941	1 231

Чистый спрос на доллар США и евро в 2013–2015 годах, млн долл.



Как и в предыдущие месяцы, переводы физическими лицами наличной иностранной валюты из Российской Федерации без открытия счета превышали переводы ее в страну. В декабре 2015 года относительно ноября сальдо переводов физическими лицами наличной иностранной валюты без открытия счета снизилось на 8% и составило 0,2 млрд долл.

Ввоз и вывоз наличной иностранной валюты уполномоченными банками

В ожидании традиционного роста спроса населения на наличную иностранную валюту в конце года в декабре 2015 года уполномоченные банки ввезли в страну наличную иностранную валюту в объеме 1,6 млрд долл., что в 1,8 раза больше, чем месяцем ранее. Ввоз долларов США вырос в 2,2 раза, европейской валюты – сократился на 14%.

	Декабрь 2015 г.					Декабрь 2014 г. к ноябрю 2014 г., прирост, %
	млн долл.	структура, %	к ноябрю 2015 г., прирост		к декабрю 2014 г., прирост, %	
			млн долл.	%		
Ввоз по всем видам валют	1 641	100	717	78	-91	296
из них:						
доллар США	1 371	84	754	122	-86	226
евро	262	16	-42	-14	-96	490
Вывоз по всем видам валют	609	100	-145	-19	-38	19
из них:						
доллар США	463	76	-216	-32	-5	-39
евро	136	22	64	90	-73	1 558

Объем наличной иностранной валюты, вывезенной из страны уполномоченными банками, в декабре 2015 года по сравнению с ноябрем снизился на 19% и составил 0,6 млрд долл.

Материал подготовлен Департаментом финансового мониторинга и валютного контроля.