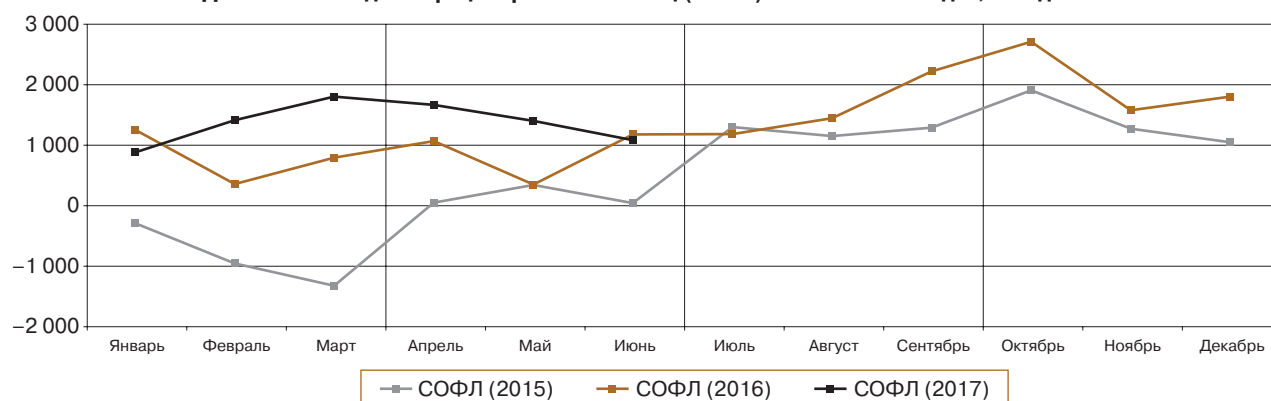


ОБЗОР ОСНОВНЫХ ПОКАЗАТЕЛЕЙ, ХАРАКТЕРИЗУЮЩИХ СОСТОЯНИЕ ВНУТРЕННЕГО РЫНКА НАЛИЧНОЙ ИНОСТРАННОЙ ВАЛЮТЫ В ИЮНЕ 2017 ГОДА

В июне 2017 года на внутреннем рынке наблюдался рост предложения наличной иностранной валюты. В результате при достаточно стабильном спросе чистый спрос населения на наличную иностранную валюту сократился по сравнению с предыдущим месяцем более чем на 20%.

В сложившихся условиях уполномоченные банки сократили ввоз в страну наличной иностранной валюты, одновременно увеличив ее вывоз.

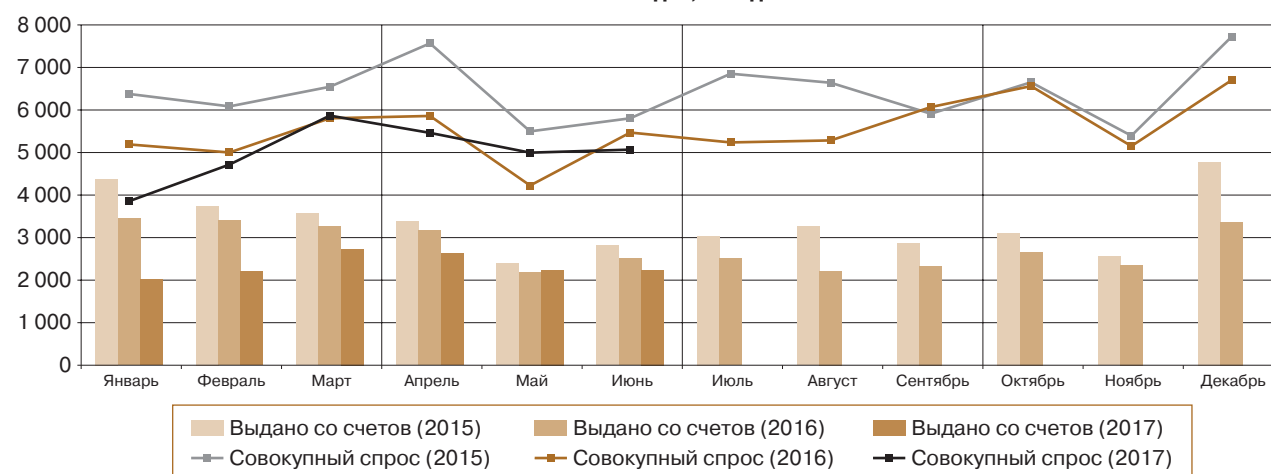
Динамика сальдо операций физических лиц (СОФЛ)¹ в 2015–2017 годах, млн долл.



Спрос физических лиц на наличную иностранную валюту

В июне 2017 года совокупный спрос населения на наличную иностранную валюту (сумма купленной в уполномоченных банках, полученной по конверсии и снятой с валютных счетов наличной иностранной валюты) по сравнению с маем практически не изменился и составил 5,1 млрд долларов США в долларовом эквиваленте (далее – долларов). Его объем был меньше, чем в июне 2015 и 2016 годов, на 13 и 7% соответственно.

Динамика совокупного спроса физических лиц на наличную иностранную валюту в 2015–2017 годах, млн долл.



¹ Разница между объемом наличной иностранной валюты, проданной физическим лицам и выданной с их счетов, и объемом наличной иностранной валюты, купленной уполномоченными банками у физических лиц и зачисленной на их счета (сальдо операций физических лиц – СОФЛ, чистый спрос (+) / чистое предложение (-)).

Спрос населения на доллары США в июне 2017 года по сравнению с предыдущим месяцем снизился на 5%, на европейскую валюту – вырос на 17%, составив 3,4 и 1,6 млрд долларов соответственно. Доля долларов США в структуре совокупного спроса сократилась до 67% относительно 72% месяцем ранее, доля европейской валюты возросла с 27 до 31%.

В июне 2017 года объем покупки населением наличной иностранной валюты в уполномоченных банках увеличился по сравнению с маем на 3% – до 2,8 млрд долларов. Долларов США было куплено на 7% меньше, чем месяцем ранее, европейской валюты – больше на 27%. Количество операций по покупке физическими лицами наличной иностранной валюты по сравнению с маем возросло на 4% и составило 1,9 млн сделок. Средний размер сделки по покупке сократился на 2% и составил 1453 доллара.

	Июнь 2017 г.					Июнь 2016 г. к маю 2016 г., прирост, %
	млн долл.	структура, %	к маю 2017 г., прирост		к июню 2016 г., прирост, %	
			млн долл.	%		
Совокупный спрос	5 067	100	72	1	-7	29
<i>доллар США</i>	3 411	67	-173	-5	-10	33
<i>евро</i>	1 581	31	228	17	-1	22
куплено физическими лицами и получено по конверсии	2 832	100	70	3	-4	46
<i>доллар США</i>	1 834	65	-142	-7	-8	50
<i>евро</i>	941	33	202	27	2	36
снято с валютных счетов	2 236	100	3	0	-11	15
<i>доллар США</i>	1 577	71	-31	-2	-13	18
<i>евро</i>	639	29	25	4	-6	6

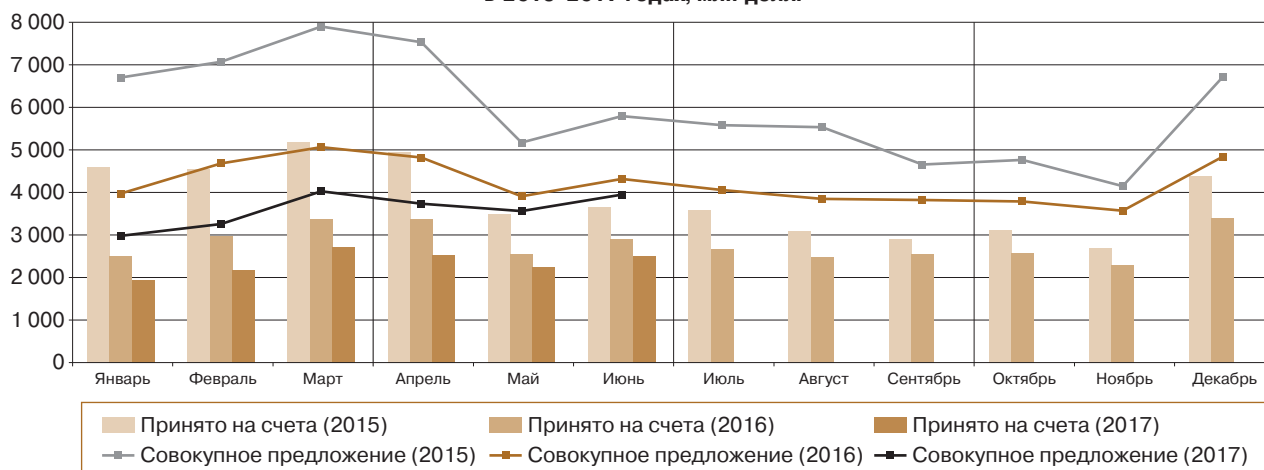
С валютных счетов, открытых в уполномоченных банках, в июне 2017 года физическими лицами было снято 2,2 млрд долларов, что практически соответствует уровню предыдущего месяца.

	Июнь 2017 г.				Июнь 2016 г. к маю 2016 г., прирост, %
	значение показателя	к маю 2017 г., прирост		к июню 2016 г., прирост, %	
		соответствующих единиц	%		
Покупка физическими лицами наличной иностранной валюты в уполномоченных банках					
Количество сделок, тыс. ед.	1 917	73	4	11	24
Средний размер сделки, долл.	1 453	-28	-2	-13	18

Предложение физическими лицами наличной иностранной валюты

Совокупное предложение населением наличной иностранной валюты (сумма проданной в уполномоченных банках, направленной на конверсию и зачисленной на валютные счета наличной иностранной валюты) в июне 2017 года по сравнению с маем увеличилось на 11% и составило около 4 млрд долларов. Объем совокупного предложения был меньше, чем в июне 2015 и 2016 годов, на 32 и 9% соответственно.

Динамика совокупного предложения физическими лицами наличной иностранной валюты в 2015–2017 годах, млн долл.



Совокупное предложение населением долларов США в июне текущего года по сравнению с предыдущим месяцем выросло на 12%, европейской валюты – на 7%, составив 2,8 и 1,1 млрд долларов соответственно. Доля долларов США в структуре совокупного предложения увеличилась до 70% относительно 69% месяцем ранее, доля европейской валюты сократилась с 29 до 28%.

	Июнь 2017 г.					Июнь 2016 г. к маю 2016 г., прирост, %
	млн долл.	структура, %	к маю 2017 г., прирост		к июню 2016 г., прирост, %	
			млн долл.	%		
Совокупное предложение	3 946	100	387	11	-9	11
<i>доллар США</i>	2 777	70	305	12	-6	12
<i>евро</i>	1 110	28	68	7	-16	7
продано физическими лицами и сдано на конверсию	1 451	100	142	11	3	5
<i>доллар США</i>	998	69	102	11	4	2
<i>евро</i>	420	29	36	10	-1	9
зачислено на валютные счета	2 495	100	245	11	-14	14
<i>доллар США</i>	1 779	71	203	13	-10	18
<i>евро</i>	691	28	31	5	-23	6

В июне 2017 года населением было продано уполномоченным банкам 1,5 млрд долларов наличной иностранной валюты, что на 11% больше, чем месяцем ранее. Продажи долларов США увеличились на 11%, европейской валюты – на 10%. Количество сделок по продаже населением наличной иностранной валюты по сравнению с маем возросло на 3% и составило 1,9 млн сделок. Средний размер сделки по продаже увеличился на 7% и составил 752 доллара.

	Июнь 2017 г.				Июнь 2016 г. к маю 2016 г., прирост, %
	значение показателя	к маю 2017 г., прирост		к июню 2016 г., прирост, %	
		соответствующих единиц	%		
Продажа физическими лицами наличной иностранной валюты в уполномоченных банках					
Количество сделок, тыс. ед.	1 866	50	3	-2	2
Средний размер сделки, долл.	752	49	7	5	2

На валютные счета в уполномоченных банках физическими лицами в июне 2017 года было зачислено 2,5 млрд долларов наличной иностранной валюты, что на 11% больше, чем месяцем ранее.

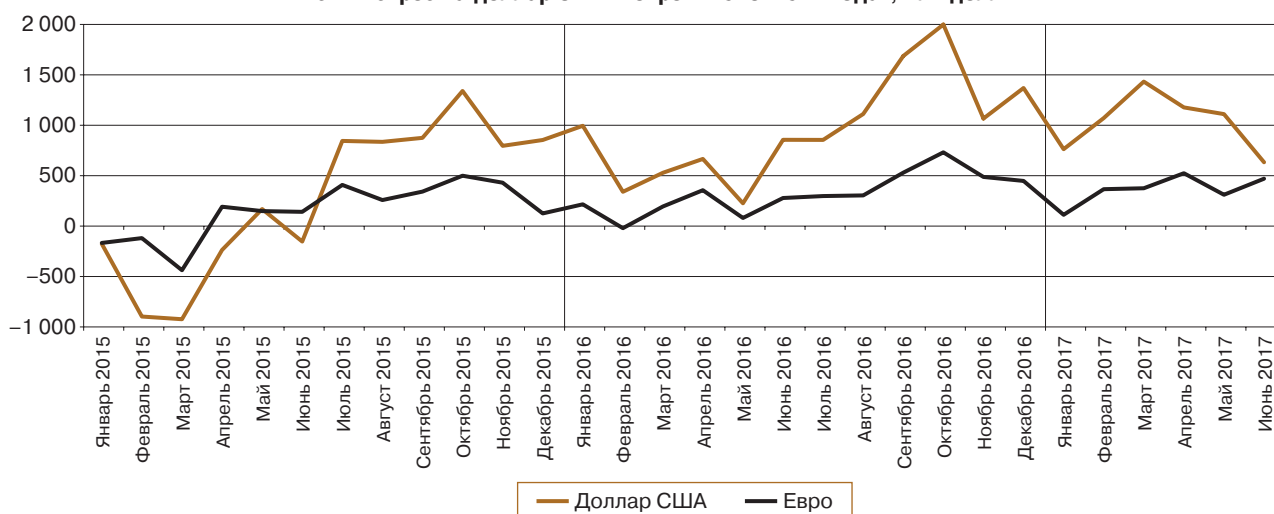
Сальдо операций физических лиц с наличной иностранной валютой

В июне 2017 года по сравнению с предыдущим месяцем чистый спрос населения на наличную иностранную валюту сократился на 22% и составил 1,1 млрд долларов. Чистый спрос на доллары США уменьшился на 43%, на европейскую валюту – вырос на 51%.

млн долл.

	2017 г.		2016 г.	
	июнь	май	июнь	май
Чистый спрос (+) / чистое предложение (-) (СОФЛ)	1 121	1 436	1 154	319
из них:				
<i>доллар США</i>	633	1 111	856	228
<i>евро</i>	470	311	278	81
Чистый ввоз (+) / вывоз (-) по всем видам валют	1 274	2 222	552	134
из них:				
<i>доллар США</i>	783	1 956	255	85
<i>евро</i>	463	260	275	41

Чистый спрос на доллар США и евро в 2015–2017 годах, млн долл.



Как и в предыдущие месяцы, переводы физическими лицами наличной иностранной валюты из Российской Федерации без открытия счета превышали переводы ее в страну. В июне 2017 года относительно мая сальдо переводов физическими лицами наличной иностранной валюты без открытия счета увеличилось на 8% и составило 0,3 млрд долларов.

Ввоз и вывоз наличной иностранной валюты уполномоченными банками

В июне 2017 года уполномоченные банки ввезли в страну наличную иностранную валюту в объеме 2,7 млрд долларов, что на 18% меньше, чем месяцем ранее. Ввоз долларов США сократился на 37%, европейской валюты – увеличился на 29%.

	Июнь 2017 г.					Июнь 2016 г. к маю 2016 г., прирост, %
	млн долл.	структура, %	к маю 2017 г., прирост		к июню 2016 г., прирост, %	
			млн долл.	%		
Ввоз по всем видам валют	2 704	100	-589	-18	83	0
из них:						
доллар США	1 502	56	-872	-37	49	68
евро	1 168	43	259	29	164	-49
Вывоз по всем видам валют	1 430	100	359	34	54	-31
из них:						
доллар США	719	50	301	72	-5	46
евро	705	49	57	9	321	-80

Объем наличной иностранной валюты, вывезенной из страны уполномоченными банками, в июне текущего года по сравнению с маем вырос на 34% и составил 1,4 млрд долларов.

Материал подготовлен Департаментом финансового мониторинга и валютного контроля.