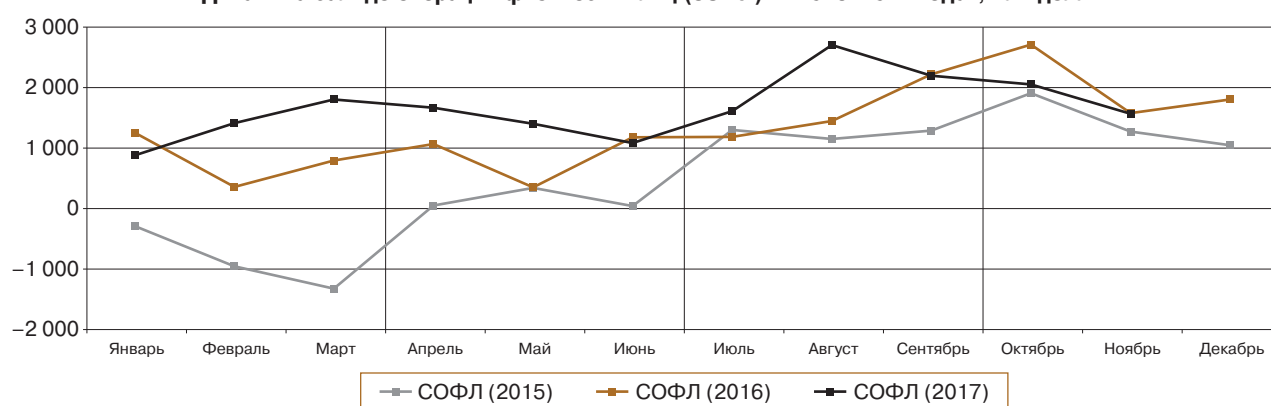


ОБЗОР ОСНОВНЫХ ПОКАЗАТЕЛЕЙ, ХАРАКТЕРИЗУЮЩИХ СОСТОЯНИЕ ВНУТРЕННЕГО РЫНКА НАЛИЧНОЙ ИНОСТРАННОЙ ВАЛЮТЫ В НОЯБРЕ 2017 ГОДА

В ноябре 2017 года на внутреннем рынке продолжилось снижение спроса населения на наличную иностранную валюту, что при ее стабильном предложении привело к сокращению на четверть по сравнению с октябрём чистого спроса на наличную иностранную валюту – до 1,6 млрд долларов США в долларовом эквиваленте (далее – долларов).

В сложившихся условиях уполномоченные банки сократили ввоз в страну наличной иностранной валюты.

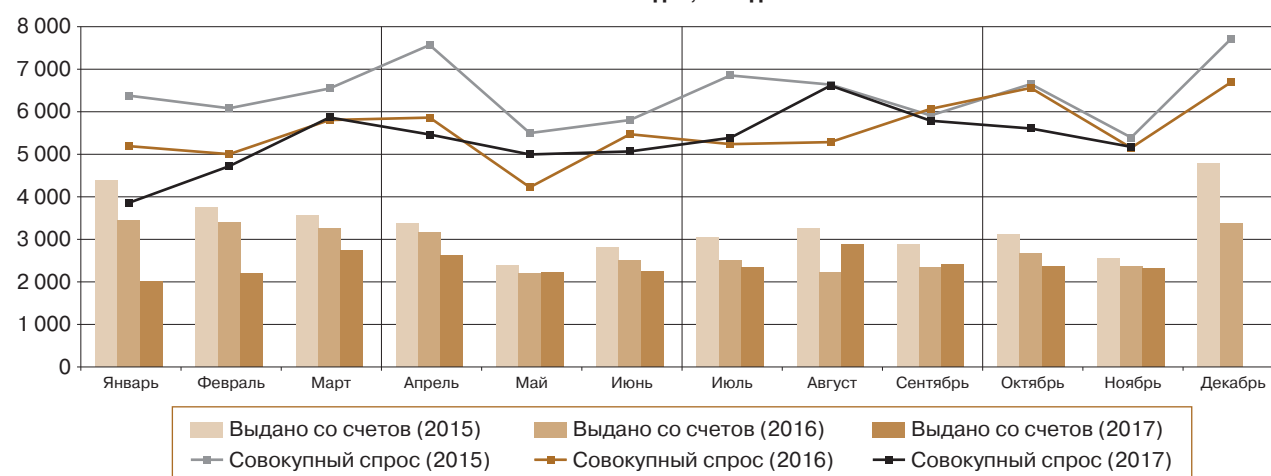
Динамика сальдо операций физических лиц (СОФЛ)¹ в 2015–2017 годах, млн долл.



Спрос физических лиц на наличную иностранную валюту

В ноябре 2017 года совокупный спрос населения на наличную иностранную валюту (сумма купленной в уполномоченных банках, полученной по конверсии и снятой с валютных счетов наличной иностранной валюты) по сравнению с октябрём сократился на 8% и составил 5,2 млрд долларов. Его объем был меньше, чем в ноябре 2015 года, на 4% и практически соответствовал уровню ноября 2016 года.

Динамика совокупного спроса физических лиц на наличную иностранную валюту в 2015–2017 годах, млн долл.



¹ Разница между объемом наличной иностранной валюты, проданной физическим лицам и выданной с их счетов, и объемом наличной иностранной валюты, купленной уполномоченными банками у физических лиц и зачисленной на их счета (сальдо операций физических лиц – СОФЛ, чистый спрос (+) / чистое предложение (-)).

Спрос населения на доллары США в ноябре 2017 года по сравнению с предыдущим месяцем уменьшился на 7%, на европейскую валюту – на 9%, составив соответственно 3,7 и 1,4 млрд долларов. Доля долларов США в структуре совокупного спроса по сравнению с октябрём практически не изменилась и составила 72%, доля европейской валюты снизилась на один процентный пункт, до 26%.

В ноябре 2017 года объём покупки населением наличной иностранной валюты в уполномоченных банках уменьшился по сравнению с октябрём на 12%, до 2,9 млрд долларов. Долларов США было куплено на 11% меньше, чем месяцем ранее, европейской валюты – на 13%. Количество операций по покупке физическими лицами наличной иностранной валюты по сравнению с октябрём сократилось на 16% и составило 1,6 млн сделок. Средний размер сделки по покупке вырос на 5% и составил 1776 долларов.

	Ноябрь 2017 г.					Ноябрь 2016 г. к октябрю 2016 г., прирост, %
	млн долл.	структура, %	к октябрю 2017 г., прирост		к ноябрю 2016 г., прирост, %	
			млн долл.	%		
Совокупный спрос	5 176	100	-429	-8	1	-22
<i>доллар США</i>	3 731	72	-283	-7	3	-23
<i>евро</i>	1 370	26	-141	-9	-7	-19
куплено физическими лицами и получено по конверсии	2 865	100	-385	-12	3	-28
<i>доллар США</i>	2 046	71	-263	-11	5	-29
<i>евро</i>	768	27	-111	-13	-4	-28
снято с валютных счетов	2 312	100	-44	-2	-2	-11
<i>доллар США</i>	1 685	73	-20	-1	1	-13
<i>евро</i>	602	26	-30	-5	-11	-5

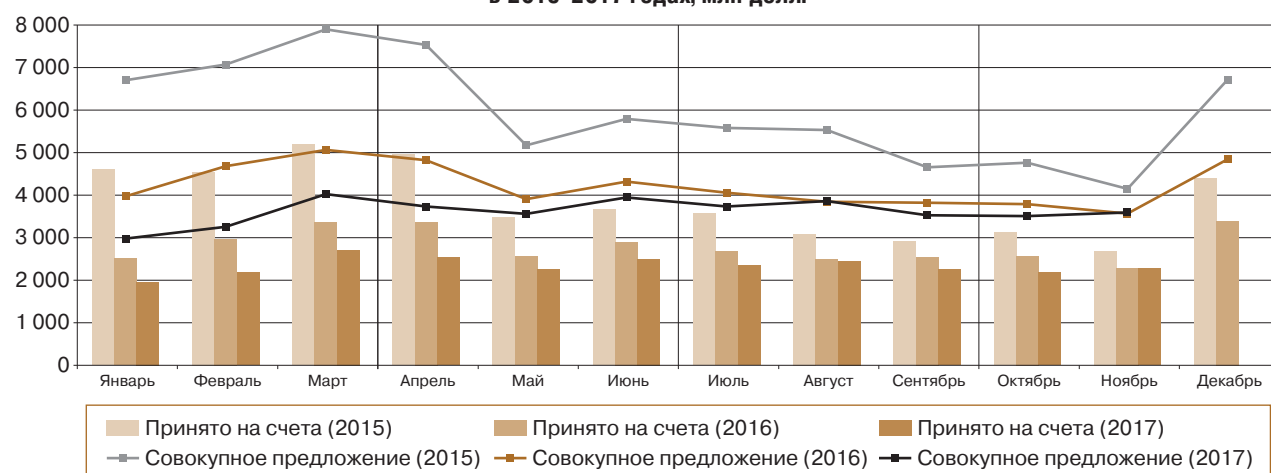
С валютных счетов, открытых в уполномоченных банках, в ноябре 2017 года физическими лицами было снято 2,3 млрд долларов, что на 2% меньше, чем месяцем ранее.

	Ноябрь 2017 г.				Ноябрь 2016 г. к октябрю 2016 г., прирост, %
	значение показателя	к октябрю 2017 г., прирост		к ноябрю 2016 г., прирост, %	
		соответствующих единиц	%		
Покупка физическими лицами наличной иностранной валюты в уполномоченных банках					
Количество сделок, тыс. ед.	1 597	-301	-16	3	-26
Средний размер сделки, долл.	1 776	82	5	1	-5

Предложение физическими лицами наличной иностранной валюты

Совокупное предложение населением наличной иностранной валюты (сумма проданной в уполномоченных банках, направленной на конверсию и зачисленной на валютные счета наличной иностранной валюты) в ноябре 2017 года по сравнению с октябрём увеличилось на 2% и составило 3,6 млрд долларов. Объём совокупного предложения был меньше, чем в ноябре 2015 года, на 13% и практически соответствовал уровню ноября 2016 года.

Динамика совокупного предложения физическими лицами наличной иностранной валюты в 2015–2017 годах, млн долл.



Совокупное предложение населением долларов США в ноябре 2017 года по сравнению с предыдущим месяцем увеличилось на 2%, европейской валюты – на 3%, составив 2,6 и 1 млрд долларов соответственно. Доля долларов США в структуре совокупного предложения по сравнению с октябрём не изменилась и составила 71%, доля евро выросла на один процентный пункт, до 28%.

	Ноябрь 2017 г.					Ноябрь 2016 г. к октябрю 2016 г., прирост, %
	млн долл.	структура, %	к октябрю 2017 г., прирост		к ноябрю 2016 г., прирост, %	
			млн долл.	%		
Совокупное предложение	3 594	100	85	2	1	-6
<i>доллар США</i>	2 557	71	55	2	0	-4
<i>евро</i>	992	28	29	3	1	-9
продано физическими лицами и сдано на конверсию	1 321	100	-6	0	3	5
<i>доллар США</i>	916	69	-17	-2	-2	9
<i>евро</i>	379	29	12	3	18	-5
зачислено на валютные счета	2 274	100	91	4	-1	-11
<i>доллар США</i>	1 641	72	72	5	2	-11
<i>евро</i>	613	27	17	3	-8	-10

В ноябре 2017 года населением было продано уполномоченным банкам 1,3 млрд долларов наличной иностранной валюты, что практически соответствует уровню предыдущего месяца. Продажи долларов США сократились на 2%, европейской валюты – выросли на 3%. Количество сделок по продаже населением наличной иностранной валюты по сравнению с октябрём снизилось на 7% и составило 1,7 млн сделок. Средний размер сделки по продаже вырос на 7% и составил 763 доллара.

	Ноябрь 2017 г.				Ноябрь 2016 г. к октябрю 2016 г., прирост, %
	значение показателя	к октябрю 2017 г., прирост		к ноябрю 2016 г., прирост, %	
		соответствующих единиц	%		
Продажа физическими лицами наличной иностранной валюты в уполномоченных банках					
Количество сделок, тыс. ед.	1 695	-121	-7	-5	1
Средний размер сделки, долл.	763	50	7	10	4

На валютные счета в уполномоченных банках физическими лицами в ноябре 2017 года было зачислено 2,3 млрд долларов наличной иностранной валюты, что на 4% больше, чем месяцем ранее.

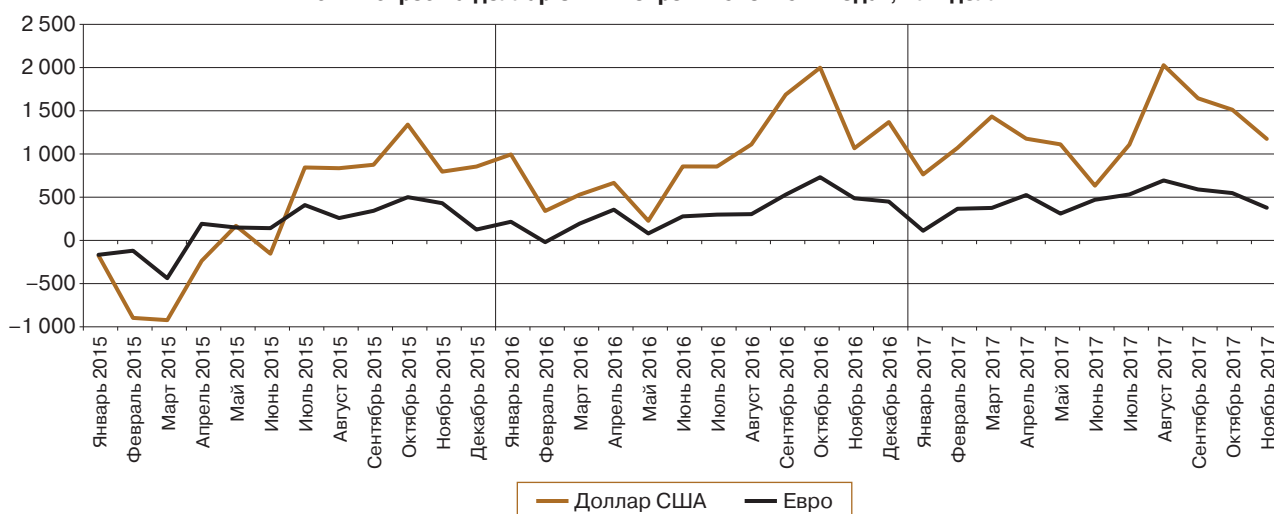
Сальдо операций физических лиц с наличной иностранной валютой

В ноябре 2017 года по сравнению с предыдущим месяцем чистый спрос населения на наличную иностранную валюту сократился на 25% и составил 1,6 млрд долларов. Чистый спрос на доллары США уменьшился на 22%, на европейскую валюту – на 31%.

млн долл.

	2017 г.		2016 г.	
	ноябрь	октябрь	ноябрь	октябрь
Чистый спрос (+) / чистое предложение (-) (СОФЛ)	1 582	2 096	1 581	2 772
из них:				
<i>доллар США</i>	1 174	1 512	1 067	1 999
<i>евро</i>	378	548	488	732
Чистый ввоз (+) / вывоз (-) по всем видам валют	2 966	3 879	3 108	3 532
из них:				
<i>доллар США</i>	2 439	2 944	2 591	2 800
<i>евро</i>	501	917	483	695

Чистый спрос на доллар США и евро в 2015–2017 годах, млн долл.



Как и в предыдущие месяцы, переводы физическими лицами наличной иностранной валюты из Российской Федерации без открытия счета превышали переводы ее в страну. В ноябре 2017 года относительно октября сальдо переводов физическими лицами наличной иностранной валюты без открытия счета уменьшилось на 14% и составило 0,3 млрд долларов.

Ввоз и вывоз наличной иностранной валюты уполномоченными банками

В ноябре 2017 года уполномоченные банки ввезли в страну наличную иностранную валюту в объеме 3,6 млрд долларов, что на 24% меньше, чем месяцем ранее. Ввоз долларов США сократился на 17%, европейской валюты – на 44%.

	Ноябрь 2017 г.					Ноябрь 2016 г. к октябрю 2016 г., прирост, %
	млн долл.	структура, %	к октябрю 2017 г., прирост		к ноябрю 2016 г., прирост, %	
			млн долл.	%		
Ввоз по всем видам валют	3 625	100	-1 144	-24	2	-11
из них:						
доллар США	2 892	80	-585	-17	-3	-8
евро	706	19	-562	-44	25	-26
Вывоз по всем видам валют	660	100	-231	-26	44	-7
из них:						
доллар США	452	69	-80	-15	20	-12
евро	205	31	-146	-42	149	21

Объем наличной иностранной валюты, вывезенной из страны уполномоченными банками, в ноябре 2017 года по сравнению с октябрём снизился на 26% и составил 0,7 млрд долларов.

Материал подготовлен Департаментом финансового мониторинга и валютного контроля.