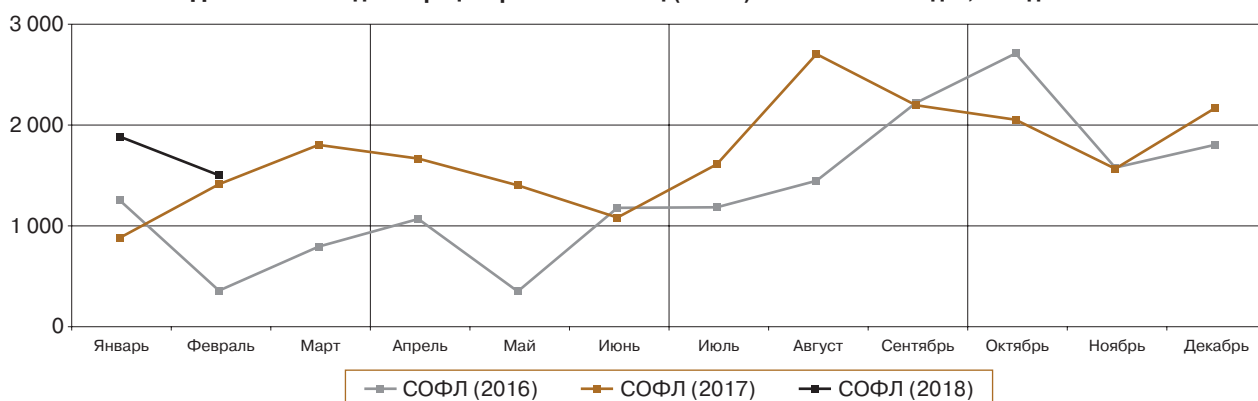


ОБЗОР ОСНОВНЫХ ПОКАЗАТЕЛЕЙ, ХАРАКТЕРИЗУЮЩИХ СОСТОЯНИЕ ВНУТРЕННЕГО РЫНКА НАЛИЧНОЙ ИНОСТРАННОЙ ВАЛЮТЫ В ФЕВРАЛЕ 2018 ГОДА

В феврале 2018 года продолжилось снижение чистого спроса населения на наличную иностранную валюту. При несущественном росте предложения это стало результатом снижения интереса населения к покупке американской валюты.

В результате чистый спрос населения на наличную иностранную валюту сократился по сравнению с январем на 20%.

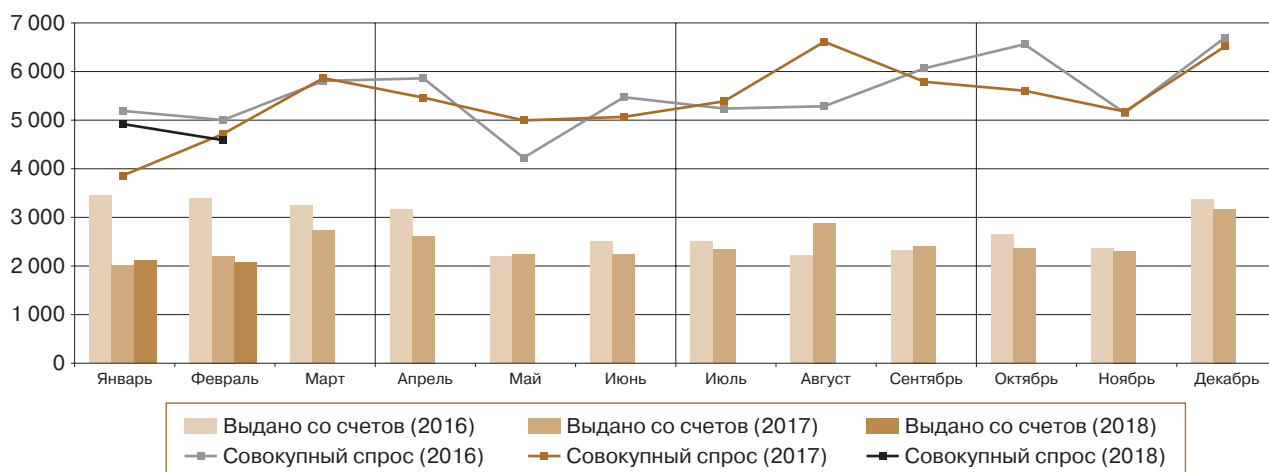
Динамика сальдо операций физических лиц (СОФЛ)¹ в 2016–2018 годах, млн долл.



Спрос физических лиц на наличную иностранную валюту

В феврале 2018 года совокупный спрос населения на наличную иностранную валюту (сумма купленной в уполномоченных банках, полученной по конверсии и снятой с валютных счетов наличной иностранной валюты) по сравнению с январем сократился на 7% и составил 4,6 млрд долларов США в долларовом эквиваленте (далее – долларов). Его объем был меньше, чем в феврале 2016 и 2017 годов, на 8 и 3% соответственно.

Динамика совокупного спроса физических лиц на наличную иностранную валюту в 2016–2018 годах, млн долл.



¹ Разница между объемом наличной иностранной валюты, проданной физическим лицам и выданной с их счетов, и объемом наличной иностранной валюты, купленной уполномоченными банками у физических лиц и зачисленной на их счета (сальдо операций физических лиц – СОФЛ, чистый спрос (+) / чистое предложение (-)).

Спрос населения на доллары США в феврале 2018 года по сравнению с предыдущим месяцем снизился на 15%, на европейскую валюту – вырос на 16%, составив соответственно 3,1 и 1,4 млрд долларов. Доля долларов США в структуре совокупного спроса сократилась до 69% относительно 75% месяцем ранее, доля европейской валюты увеличилась с 24 до 30%.

В феврале текущего года объем покупки населением наличной иностранной валюты в уполномоченных банках уменьшился по сравнению с январем на 10%, до 2,5 млрд долларов. Долларов США было куплено на 21% меньше, чем месяцем ранее, европейской валюты – больше на 25%. Количество операций по покупке физическими лицами наличной иностранной валюты по сравнению с январем выросло на 8% и составило 1,6 млн сделок. Средний размер сделки по покупке сократился на 17% и составил 1536 долларов.

	Февраль 2018 г.					Февраль 2017 г. к январю 2017 г., прирост, %
	млн долл.	структура, %	к январю 2018 г., прирост		к февралю 2017 г., прирост, %	
			млн долл.	%		
Совокупный спрос	4 589	100	-331	-7	-3	22
<i>доллар США</i>	3 149	69	-538	-15	-5	15
<i>евро</i>	1 371	30	188	16	3	42
куплено физическими лицами и получено по конверсии	2 511	100	-292	-10	0	36
<i>доллар США</i>	1 672	67	-457	-21	-5	26
<i>евро</i>	794	32	159	25	10	67
снято с валютных счетов	2 077	100	-39	-2	-6	9
<i>доллар США</i>	1 477	71	-81	-5	-6	5
<i>евро</i>	577	28	29	5	-6	21

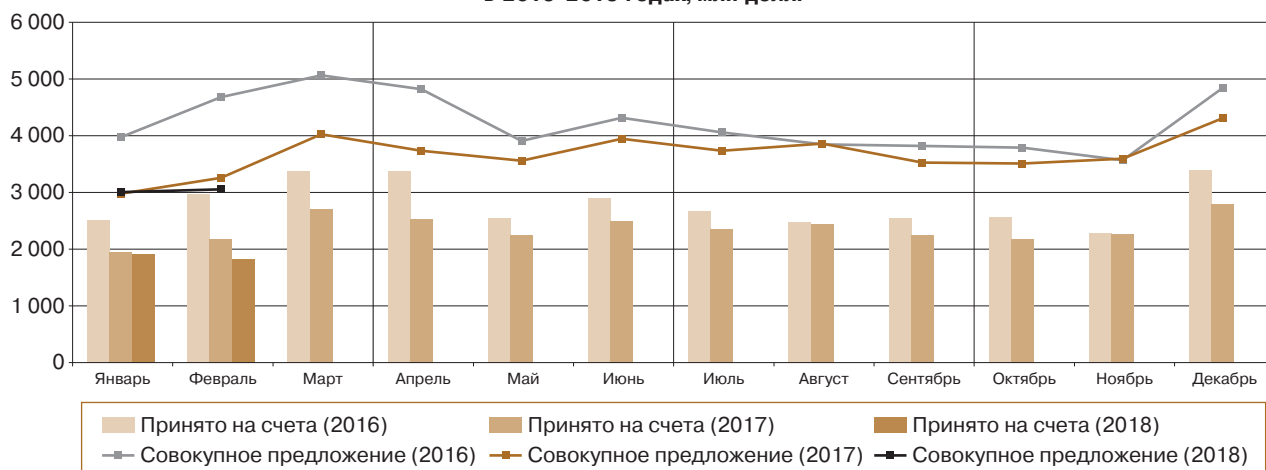
С валютных счетов, открытых в уполномоченных банках, в феврале 2018 года физическими лицами было снято 2,1 млрд долларов, что на 2% меньше, чем месяцем ранее.

	Февраль 2018 г.				Февраль 2017 г. к январю 2017 г., прирост, %
	значение показателя	к январю 2018 г., прирост		к февралю 2017 г., прирост, %	
		соответствующих единиц	%		
Покупка физическими лицами наличной иностранной валюты в уполномоченных банках					
Количество сделок, тыс. ед.	1 618	124	8	-2	32
Средний размер сделки, долл.	1 536	-326	-17	2	3

Предложение физическими лицами наличной иностранной валюты

Совокупное предложение населением наличной иностранной валюты (сумма проданной в уполномоченных банках, направленной на конверсию и зачисленной на валютные счета наличной иностранной валюты) в феврале 2018 года по сравнению с январем увеличилось на 2% и составило 3,1 млрд долларов. Объем совокупного предложения был меньше, чем в феврале 2016 и 2017 годов, на 35 и 6% соответственно.

Динамика совокупного предложения физическими лицами наличной иностранной валюты в 2016–2018 годах, млн долл.



Совокупное предложение населением долларов США в феврале текущего года по сравнению с предыдущим месяцем практически не изменилось, европейской валюты – выросло на 6%, составив 2,1 и 0,9 млрд долларов соответственно. Доля долларов США в структуре совокупного предложения по сравнению с январем сократилась с 71 до 69%, доля евро выросла на один процентный пункт, до 29%.

	Февраль 2018 г.					Февраль 2017 г. к январю 2017 г., прирост, %
	млн долл.	структура, %	к январю 2018 г., прирост		к февралю 2017 г., прирост, %	
			млн долл.	%		
Совокупное предложение	3 056	100	50	2	-6	9
<i>доллар США</i>	2 118	69	-7	0	-6	7
<i>евро</i>	889	29	49	6	-8	17
продано физическими лицами и сдано на конверсию	1 232	100	146	13	14	5
<i>доллар США</i>	834	68	110	15	11	5
<i>евро</i>	371	30	38	11	20	5
зачислено на валютные счета	1 824	100	-96	-5	-16	12
<i>доллар США</i>	1 284	70	-117	-8	-15	7
<i>евро</i>	518	28	12	2	-21	24

В феврале 2018 года населением было продано уполномоченным банкам 1,2 млрд долларов наличной иностранной валюты, что на 13% больше, чем месяцем ранее. Продажи долларов США выросли на 15%, европейской валюты – на 11%. Количество сделок по продаже населением наличной иностранной валюты по сравнению с январем увеличилось на 3% и составило 1,5 млн сделок. Средний размер сделки по продаже вырос на 10% и составил 804 доллара.

	Февраль 2018 г.				Февраль 2017 г. к январю 2017 г., прирост, %
	значение показателя	к январю 2018 г., прирост		к февралю 2017 г., прирост, %	
		соответствующих единиц	%		
Продажа физическими лицами наличной иностранной валюты в уполномоченных банках					
Количество сделок, тыс. ед.	1 500	41	3	6	-2
Средний размер сделки, долл.	804	75	10	9	6

На валютные счета в уполномоченных банках физическими лицами в феврале 2018 года было зачислено 1,8 млрд долларов наличной иностранной валюты, что на 5% меньше, чем месяцем ранее.

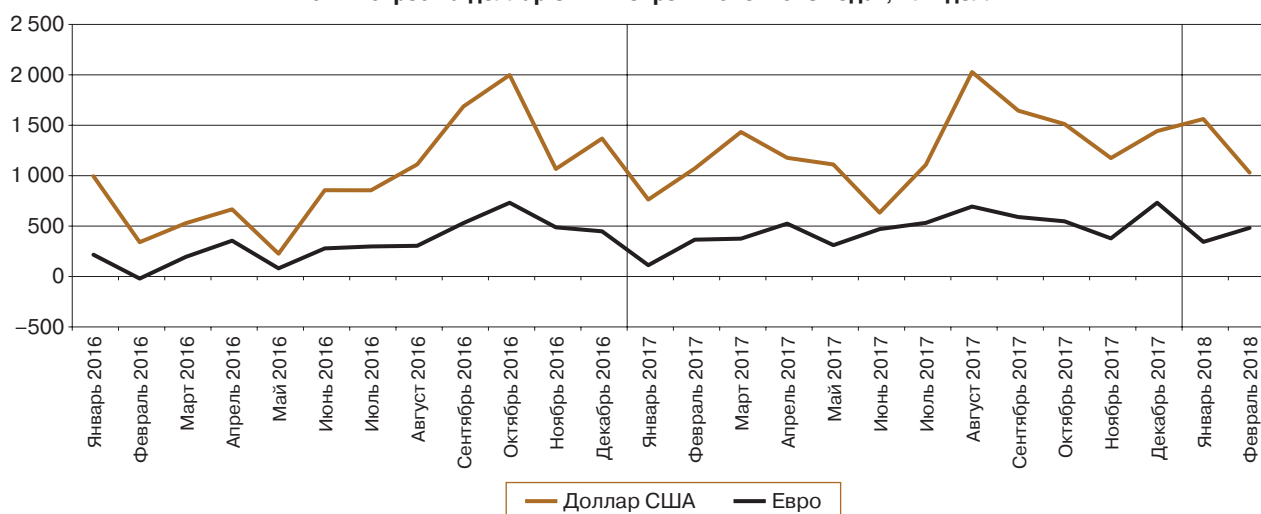
Сальдо операций физических лиц с наличной иностранной валютой

В феврале 2018 года по сравнению с предыдущим месяцем чистый спрос населения на наличную иностранную валюту сократился на 20% и составил 1,5 млрд долларов. При этом чистый спрос на доллары США снизился на 34%, на европейскую валюту – вырос на 40%. Тем не менее, как и в предыдущем месяце, доля долларов США в структуре чистого спроса оставалась высокой – 67% (81% в январе).

млн долл.

	2018 г.		2017 г.	
	февраль	январь	февраль	январь
Чистый спрос (+) / чистое предложение (-) (СОФЛ)	1 533	1 913	1 462	883
из них:				
<i>доллар США</i>	1 031	1 562	1 071	763
<i>евро</i>	482	343	366	112
Чистый ввоз (+) / вывоз (-) по всем видам валют	2 996	2 939	3 174	2 829
из них:				
<i>доллар США</i>	1 938	2 449	2 835	2 666
<i>евро</i>	1 046	471	315	149

Чистый спрос на доллар США и евро в 2016–2018 годах, млн долл.



Как и в предыдущие месяцы, переводы физическими лицами наличной иностранной валюты из Российской Федерации без открытия счета превышали переводы ее в страну. В феврале 2018 года относительно января сальдо переводов физическими лицами наличной иностранной валюты без открытия счета уменьшилось на 16% и составило 0,2 млрд долларов.

Ввоз и вывоз наличной иностранной валюты уполномоченными банками

В феврале 2018 года уполномоченные банки ввезли в страну наличную иностранную валюту в объеме 3,5 млрд долларов, что на 3% больше, чем месяцем ранее. Ввоз долларов США сократился на 19%, европейской валюты – вырос в 2,2 раза.

	Февраль 2018 г.					Февраль 2017 г. к январю 2017 г., прирост, %
	млн долл.	структура, %	к январю 2018 г., прирост		к февралю 2017 г., прирост, %	
			млн долл.	%		
Ввоз по всем видам валют	3 509	100	99	3	-5	17
из них:						
доллар США	2 289	65	-549	-19	-26	6
евро	1 204	34	654	119	111	147
Вывоз по всем видам валют	513	100	41	9	-3	56
из них:						
доллар США	351	68	-38	-10	28	7
евро	158	31	79	100	-38	211

Объем наличной иностранной валюты, вывезенной из страны уполномоченными банками, в феврале текущего года по сравнению с январем увеличился на 9% и составил 0,5 млрд долларов.

Материал подготовлен Департаментом финансового мониторинга и валютного контроля.