



Банк России



МАЙ 2024 ГОДА

СВЕДЕНИЯ О РЫНКЕ ИПОТЕЧНОГО ЖИЛИЩНОГО КРЕДИТОВАНИЯ В РОССИИ

Информационный бюллетень

Статистические показатели

Москва
2024

ОГЛАВЛЕНИЕ

КОММЕНТАРИИ К АКТУАЛЬНЫМ СТАТИСТИЧЕСКИМ ДАННЫМ.....4

| | |
|---|----|
| Рисунок 1а. Объем ИЖК в рублях..... | 7 |
| Рисунок 1б. Объем ИЖК по программам господдержки..... | 7 |
| Рисунок 2. Процентные ставки по операциям в рублях..... | 7 |
| Рисунок 3. Средняя цена 1 кв. м жилья на первичном и вторичном рынках..... | 8 |
| Рисунок 4. Задолженность по ИЖК в рублях и иностранной валюте | 8 |
| Рисунок 5. Абсолютное изменение задолженности по ИЖК в рублях и иностранной валюте (за месяц)..... | 9 |
| Рисунок 6. Задолженность по ИЖК по ДДУ в рублях и иностранной валюте..... | 9 |
| Рисунок 7. Объем ИЖК, предоставленных за месяц, в разрезе федеральных округов | 10 |
| Рисунок 8. Задолженность по ИЖК на конец месяца, в разрезе федеральных округов..... | 10 |
| Рисунок 9а. Доля ИЖК в общем объеме кредитов, предоставленных физическим лицам – резидентам, в разрезе федеральных округов | 11 |
| Рисунок 9б. Доля ИЖК в общей задолженности по кредитам, предоставленным физическим лицам – резидентам, в разрезе федеральных округов..... | 11 |
| Рисунок 10. Диапазон средневзвешенных ставок по ИЖК и ИЖК по ДДУ, предоставленным в рублях в течение месяца, по федеральным округам в мае 2024 года | 12 |
| Рисунок 11. Топ-10 регионов по отдельным показателям на 01.06.2024..... | 12 |
| Рисунок 12. Соотношение досрочно погашенных ИЖК (прав требования по ИЖК) и предоставленных ИЖК..... | 13 |
| Рисунок 13. Погашение ИЖК в рублях и иностранной валюте без учета приобретенных прав требования..... | 13 |
| Рисунок 14. Объем рефинансированных ИЖК с продажей пула ИЖК (прав требования по ИЖК) | 14 |
| Рисунок 15. Структура держателей ипотечных ценных бумаг | 14 |
| Таблица 1. Количество кредитных организаций – участников рынка ИЖК | 15 |
| Таблица 2. ИЖК, предоставленные физическим лицам – резидентам, и приобретенные права требования по ИЖК в рублях..... | 16 |
| Таблица 3. ИЖК, предоставленные физическим лицам – резидентам, и приобретенные права требования по ИЖК в иностранной валюте..... | 17 |
| Таблица 4. ИЖК по ДДУ, предоставленные физическим лицам – резидентам в рублях..... | 18 |
| Таблица 5. ИЖК по ДДУ, предоставленные физическим лицам – резидентам в иностранной валюте..... | 19 |
| Таблица 6. Показатели прироста количества и объема предоставленных ИЖК и доли объема предоставленных ИЖК в общем объеме кредитов, предоставленных физическим лицам..... | 20 |
| Таблица 7. Показатели прироста задолженности по ИЖК и ее доли в общей задолженности по кредитам, предоставленным физическим лицам..... | 21 |

| | | |
|-------------|---|----|
| Таблица 8а. | Ключевые показатели национального проекта «Жилье и городская среда» и федерального проекта «Ипотека» в его составе | 22 |
| Таблица 8б. | Средний уровень процентной ставки по ипотечному кредиту в региональном разрезе..... | 23 |
| Таблица 9. | ИЖК на цели ИЖС, предоставленные физическим лицам – резидентам в рублях | 25 |
| Таблица 10. | Доля ИЖК на цели приобретения и создания объектов ИЖС в общих выдачах ИЖК | 26 |
| Таблица 11. | Средняя цена 1 кв. м общей площади квартир на рынке жилья Российской Федерации | 27 |
| Таблица 12. | Объем досрочно погашенных ИЖК (прав требования по ИЖК)..... | 28 |
| Таблица 13. | Объем рефинансируемых ИЖК (прав требования по ИЖК)..... | 29 |
| Таблица 14. | Основные индикаторы, характеризующие досрочное погашение и рефинансирование ИЖК | 30 |
| Таблица 15. | Количество ИЖК, предоставленных физическим лицам – резидентам в рублях и иностранной валюте, в разрезе субъектов Российской Федерации | 31 |
| Таблица 16. | Количество ИЖК по ДДУ, предоставленных физическим лицам – резидентам в рублях и иностранной валюте, в разрезе субъектов Российской Федерации | 34 |
| Таблица 17. | Количество ИЖК на цели ИЖС, предоставленных физическим лицам – резидентам в рублях и иностранной валюте, в разрезе субъектов Российской Федерации | 37 |
| Таблица 18. | Объем ИЖК, предоставленных физическим лицам – резидентам в рублях и иностранной валюте, в разрезе субъектов Российской Федерации | 39 |
| Таблица 19. | Объем ИЖК по ДДУ, предоставленных физическим лицам – резидентам в рублях и иностранной валюте, в разрезе субъектов Российской Федерации | 42 |
| Таблица 20. | Объем ИЖК на цели ИЖС, предоставленных физическим лицам – резидентам в рублях и иностранной валюте, в разрезе субъектов Российской Федерации | 45 |
| Таблица 21. | Задолженность по ИЖК, предоставленным физическим лицам – резидентам в рублях и иностранной валюте, с учетом приобретенных прав требования, в разрезе субъектов Российской Федерации | 47 |
| Таблица 22. | Задолженность по ИЖК по ДДУ, предоставленным физическим лицам – резидентам в рублях и иностранной валюте, с учетом приобретенных прав требования, в разрезе субъектов Российской Федерации..... | 51 |
| Таблица 23. | Просроченная задолженность по ИЖК, предоставленным физическим лицам – резидентам в рублях и иностранной валюте, в разрезе субъектов Российской Федерации | 55 |
| Таблица 24. | Просроченная задолженность по ИЖК по ДДУ, предоставленным физическим лицам – резидентам в рублях и иностранной валюте, в разрезе субъектов Российской Федерации | 59 |
| Таблица 25. | Средневзвешенная процентная ставка по ИЖК, предоставленным физическим лицам – резидентам в рублях в течение месяца, в разрезе субъектов Российской Федерации | 63 |
| Таблица 26. | Средневзвешенная процентная ставка по ИЖК по ДДУ, предоставленным физическим лицам – резидентам в рублях в течение месяца, в разрезе субъектов Российской Федерации | 66 |
| Таблица 27. | Средневзвешенная процентная ставка по ИЖК, предоставленным физическим лицам – резидентам, без учета ИЖК по ДДУ в рублях в течение месяца, в разрезе субъектов Российской Федерации | 69 |

| | |
|---|----|
| Таблица 28. Средневзвешенная процентная ставка по ИЖК на цели ИЖС, предоставленным физическим лицам – резидентам в рублях в течение месяца, в разрезе субъектов Российской Федерации | 72 |
| Таблица 29. Доля ИЖК в общем объеме кредитов, предоставленных физическим лицам – резидентам в рублях и иностранной валюте, в разрезе субъектов Российской Федерации | 74 |
| Таблица 30. Доля задолженности по ИЖК в общей сумме задолженности по кредитам, предоставленным физическим лицам – резидентам в рублях и иностранной валюте на отчетную дату, в разрезе субъектов Российской Федерации | 77 |
| Таблица 31. Средний размер ИЖК, предоставленных физическим лицам – резидентам в рублях, в разрезе субъектов Российской Федерации | 81 |
| Таблица 32. Средний размер ИЖК по ДДУ, предоставленных физическим лицам – резидентам в рублях, в разрезе субъектов Российской Федерации | 85 |
| Таблица 33. Средняя цена 1 кв. м общей площади квартир на рынке жилья в разрезе субъектов Российской Федерации (все типы квартир) | 89 |

Материал подготовлен Департаментом статистики.

При использовании материалов выпуска ссылка на Банк России обязательна.

Фото на обложке: Shutterstock/FOTODOM

107016, Москва, ул. Неглинная, 12, к. В

Официальный сайт Банка России: www.cbr.ru

© Центральный банк Российской Федерации, 2024

КОММЕНТАРИИ К АКТУАЛЬНЫМ СТАТИСТИЧЕСКИМ ДАННЫМ¹

В мае 2024 г. продолжился рост выдач ИЖК² преимущественно за счет льготных кредитов на приобретение строящегося жилья. Кредитные организации предоставили 146,7 тыс. рублевых ИЖК на сумму 545,7 млрд руб. против 123,2 тыс. рублевых ИЖК на общую сумму 465,8 млрд руб. в апреле (рис. 1а). В то же время предоставление ИЖК оставалось ниже уровня прошлого года: на 7,1 и 6,0% меньше показателей мая 2023 г. по количеству и объему соответственно.

Основным фактором увеличения предоставления ИЖК за месяц стал рост выдач по программам льготного кредитования на фоне ожидания июльского завершения программы «Льготная ипотека» и возможного ужесточения условий по «Семейной ипотеке». Так, объем кредитов по программам господдержки в мае увеличился на 20,7%, до 422,8 млрд руб.³, а их доля от общего объема ИЖК выросла до 77,5% (75,2% – месяцем ранее). Наиболее распространенными оставались «Семейная ипотека», выдачи по которой в мае возросли на 23,9%, до 212,7 млрд руб. (50,3% общего объема ИЖК с господдержкой), и «Льготная ипотека» – прирост за месяц на 20,0%, до 132,0 млрд руб. (31,2% общего объема ИЖК с господдержкой). Предоставление ИЖК на рыночных условиях увеличилось за месяц на 6,5%, до 122,9 млрд руб. (месяцем ранее наблюдалось снижение на 3,5%).

Более половины выдач ИЖК в мае 2024 г. приходилось на сегмент строящегося жилья – 67,4% (54,0% – ИЖК по ДДУ⁴, 13,4% – ИЖК на цели создания ИЖС⁵). При этом объем выдачи ИЖК по ДДУ увеличился за месяц на треть, до 294,5 млрд руб. (+31,6%). Объем ИЖК на цели создания ИЖС увеличился на 10,6%, до 73,0 млрд рублей.

По оперативным данным АО «ДОМ.РФ»⁶, по льготным ипотечным программам в июне продолжился рост выдач (рис. 1б): было предоставлено около 578 млрд руб. (423 млрд руб. за май).

¹ Источником информации для составления информационного бюллетеня является отчетность кредитных организаций по форме 0409316 «Сведения о кредитах, предоставленных физическим лицам», установленной Указанием Банка России от 08.10.2018 № 4927-У «О перечне, формах и порядке составления и представления форм отчетности кредитных организаций в Центральный банк Российской Федерации», а также отчетность по форме 0409128 «Данные о средневзвешенных процентных ставках по кредитам, предоставленным кредитной организацией физическим лицам». Статистические данные по Российской Федерации публикуются без учета информации по Донецкой Народной Республике (ДНР), Луганской Народной Республике (ЛНР), Запорожской и Херсонской областям. Информация по программам господдержки ИЖК предоставлена по следующим программам: «Льготная ипотека» (решение Минфина России о порядке предоставления субсидии от 02.05.2024 № 24-67374-00473-Р), «Семейная ипотека» (решение Минфина России о порядке предоставления субсидии от 02.05.2024 № 24-67381-01460-Р), «Дальневосточная и арктическая ипотека» (решение Минфина России о порядке предоставления субсидии от 02.05.2024 № 24-67393-01016-Р) и «ИТ-ипотека» (постановление Правительства Российской Федерации от 30.04.2022 № 805). Данные АО «ДОМ.РФ», расчеты Банка России. Имеющиеся расхождения между итогом и суммой слагаемых объясняются округлением данных.

² Здесь и далее ИЖК – ипотечные жилищные кредиты, предоставленные физическим лицам – резидентам.

³ Источник: данные АО «ДОМ.РФ».

⁴ Здесь и далее ИЖК по ДДУ – ипотечный жилищный кредит под залог прав требования по договорам участия в долевом строительстве.

⁵ Здесь и далее ИЖС – объекты индивидуального жилищного строительства (жилые дома). Источник: с 2024 г. – данные отчетности кредитных организаций, представляемые в Банк России, ранее – данные опроса крупнейших ипотечных банков, представляемые в АО «ДОМ.РФ».

⁶ Источник: оперативная информация АО «ДОМ.РФ» по состоянию на 27.06.2024.

Общий объем выдачи рублевых кредитов физическим лицам увеличился в мае до 2,7 трлн руб. (2,4 трлн руб. месяцем ранее и 2,1 трлн руб. годом ранее) преимущественно за счет роста предоставления беззалоговых потребительских кредитов, на которые приходится около 70% совокупного объема (в том числе около 35% – на кредитные карты). Доля ИЖК в общем объеме выданных кредитов физическим лицам в мае составила 20,1% (19,0% в апреле 2024 г.).

В мае 2024 г. средневзвешенная ставка по ИЖК снизилась до 8,1 с 8,4% годовых в апреле вследствие увеличения доли кредитования по программам господдержки (рис. 2). Процентная ставка по ИЖК по ДДУ вновь несущественно уменьшилась – до 6,2% (-0,1 п.п. за месяц). На рынке готового жилья процентная ставка по ИЖК также была ниже апрельского уровня: 10,5% против 10,7% месяцем ранее.

Минимальная средневзвешенная ставка по ИЖК в рублях в мае 2024 г. наблюдалась по кредитам, предоставленным заемщикам из Республики Саха (Якутия) (5,2%), максимальная – заемщикам из Чеченской Республики (13,8%). По ИЖК по ДДУ максимальный показатель зафиксирован в Чеченской Республике (7,5%), минимальный – в Республике Тыва (3,6%).

В мае 2024 г. в топ-3 регионов на рынке ИЖК традиционно вошли Москва, Московская область и Санкт-Петербург – как по выдачам, так и по задолженности. При этом во всех указанных регионах наблюдался прирост выдач: в Санкт-Петербурге выдачи увеличились на 16,3% за месяц, Москве – на 14,0% и Московской области – на 12,5%. Наименьший объем ИЖК был предоставлен заемщикам из Ненецкого автономного округа – 152 млн руб. (+46,2% за месяц).

Максимальный объем ИЖК по ДДУ в мае предоставлен заемщикам из Москвы (41,1 млрд руб.), Московской области (22,1 млрд руб.) и Санкт-Петербурга (15,6 млрд руб.). ИЖК на цели ИЖС⁷ наибольшей популярностью пользовались среди заемщиков из Московской области (8,1 млрд руб.), Москвы (7,9 млрд руб.) и Республики Башкортостан (6,0 млрд руб.).

Средний размер ИЖК в мае 2024 г. уменьшился до 3,7 млн руб. (в апреле – 3,8 млн руб.). В годовом сопоставлении средний размер ИЖК оставался неизменным. В региональном разрезе наибольший средний размер ИЖК в мае 2024 г. отмечался среди заемщиков из Москвы (6,9 млн руб.), Московской области (4,8 млн руб.) и Санкт-Петербурга (4,7 млн руб.). Наименьший – среди заемщиков из Республики Ингушетия (1,1 млн руб.).

Средний размер предоставленных ИЖК по ДДУ за месяц снизился на 0,1 млн руб., до 5,1 млн рублей. В региональном разрезе наибольший средний размер ИЖК по ДДУ, предоставленных в мае, зафиксирован среди заемщиков из Москвы (8,1 млн руб.), Республики Ингушетия (7,5 млн руб.) и Московской области (6,8 млн руб.), наименьший – среди заемщиков из Курганской области (3,5 млн руб.).

Задолженность по ИЖК с учетом ППТ⁸ на 01.06.2024 составила 19,2 трлн руб., увеличившись по сравнению с предыдущим месяцем на 1,4% (+1,7% с учетом сделки секьюритизации). На сегмент ИЖК по ДДУ, как и ранее, приходилась четверть ипотечного портфеля, или 4,8 трлн руб. (+0,8% за месяц). В годовом сопоставлении темпы прироста портфеля ИЖК составили 25,4% (на 01.05.2024 – 26,3%).

⁷ ИЖК на цели ИЖС – ИЖК, предоставленные на цели приобретения или создания ИЖС.

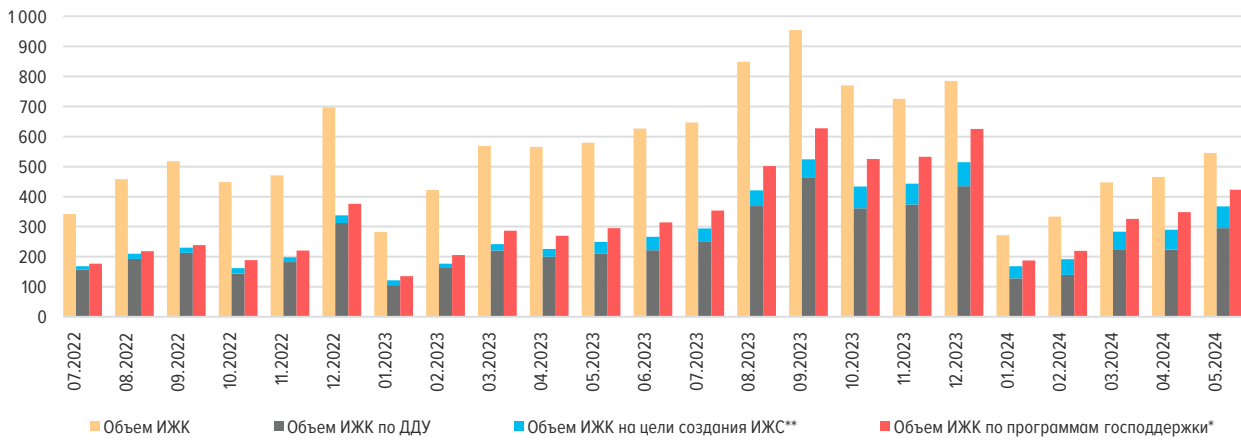
⁸ Здесь и далее ППТ – приобретенные кредитными организациями права требования по ИЖК. Задолженность приведена без учета сделок по секьюритизации.

Просроченная задолженность по ИЖК на 01.06.2024 увеличилась за месяц на 2,4 млрд руб., до 68,8 млрд рублей. В годовом сопоставлении просроченная задолженность росла медленнее совокупного портфеля ИЖК: +14,5% за год. Доля просроченной задолженности сохранилась на уровне 0,4%.

На 01.06.2024 розничный портфель (без учета приобретенных прав требования) вырос на 1,5% за месяц, до 35,2 трлн рублей, из которых на ИЖК приходилось немногим более половины – около 53%, на беззалоговые потребительские кредиты – почти 40% (в том числе около 11% на кредитные карты), на автокредиты – менее 6%.

ОБЪЕМ ИЖК В РУБЛЯХ
(МЛРД РУБ.)

Рис. 1а

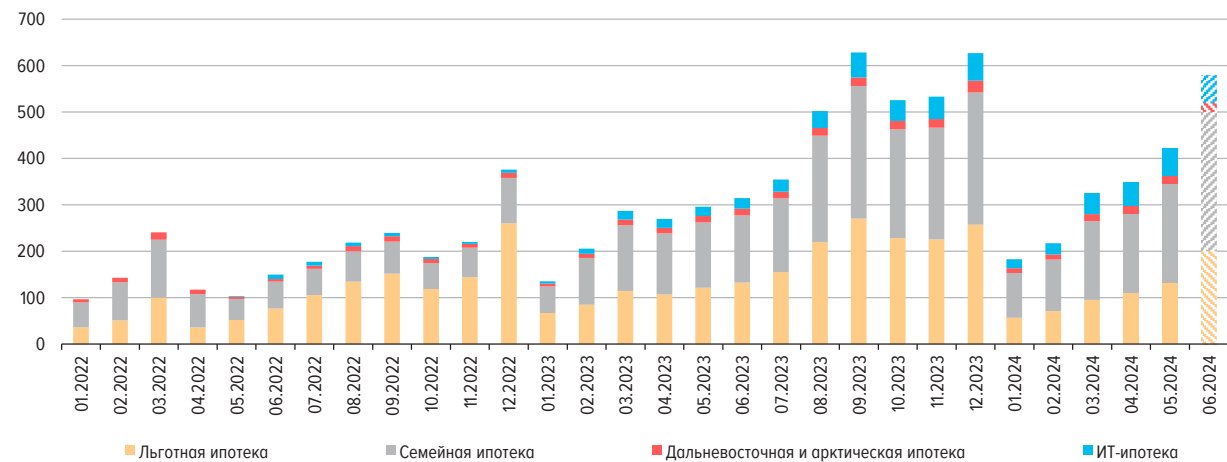


* Информация по программам господдержки ИЖК представлена по данным АО «ДОМ.РФ».

** До 2023 г. включительно – данные АО «ДОМ.РФ» на основе опроса крупнейших ипотечных банков, с 2024 г. – данные формы отчетности 0409316, представляемой в Банк России (с учетом траншей по ранее заключенным договорам).

ОБЪЕМ ИЖК ПО ПРОГРАММАМ ГОСПОДДЕРЖКИ*
(МЛРД РУБ.)

Рис. 1б

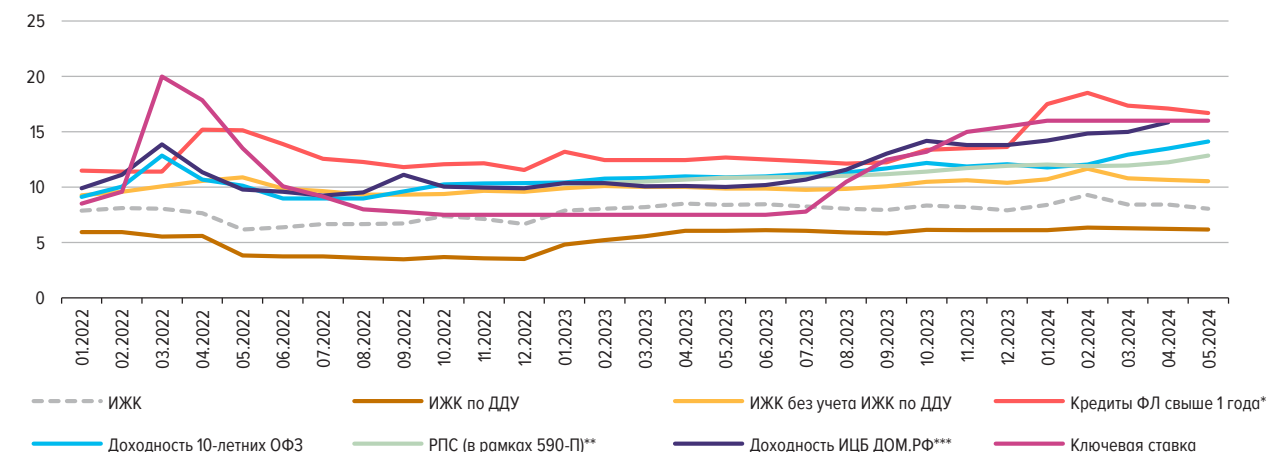


* Информация по программам господдержки ИЖК представлена по данным АО «ДОМ.РФ».

Данные за май 2024 г. предварительные.

ПРОЦЕНТНЫЕ СТАВКИ ПО ОПЕРАЦИЯМ В РУБЛЯХ
(% ГОДОВЫХ)

Рис. 2



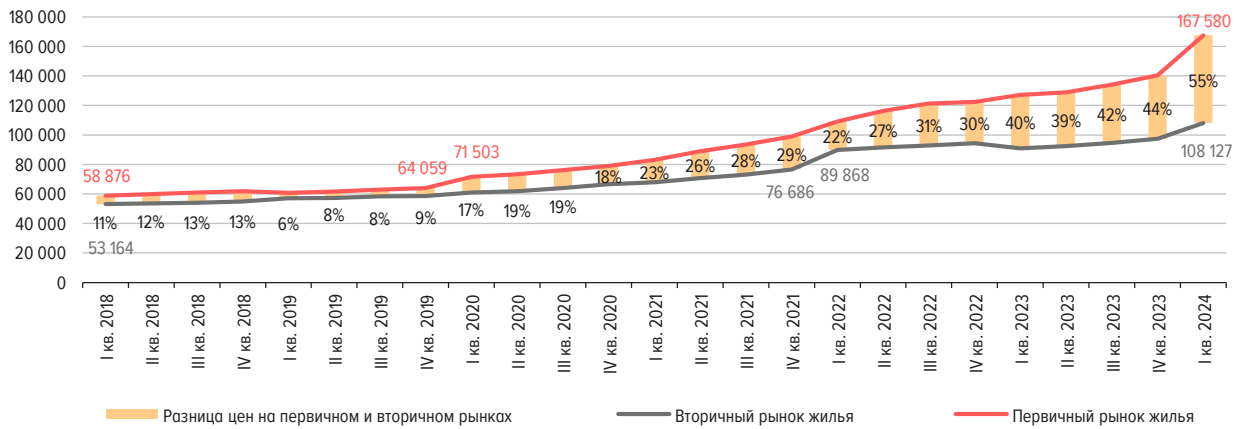
* По данным формы отчетности 0409128 «Данные о средневзвешенных процентных ставках по кредитам, предоставленным кредитной организацией физическим лицам».

** РПС (в рамках 590-П) – значения показателя рыночной процентной ставки, необходимые для расчета резервов по ипотечным ссудам в рамках Положения Банка России от 28.06.2017 № 590-П.

*** По данным аналитического центра АО «ДОМ.РФ».

СРЕДНЯЯ ЦЕНА 1 кв. м ЖИЛЬЯ НА ПЕРВИЧНОМ И ВТОРИЧНОМ РЫНКАХ*
(РУБ.)

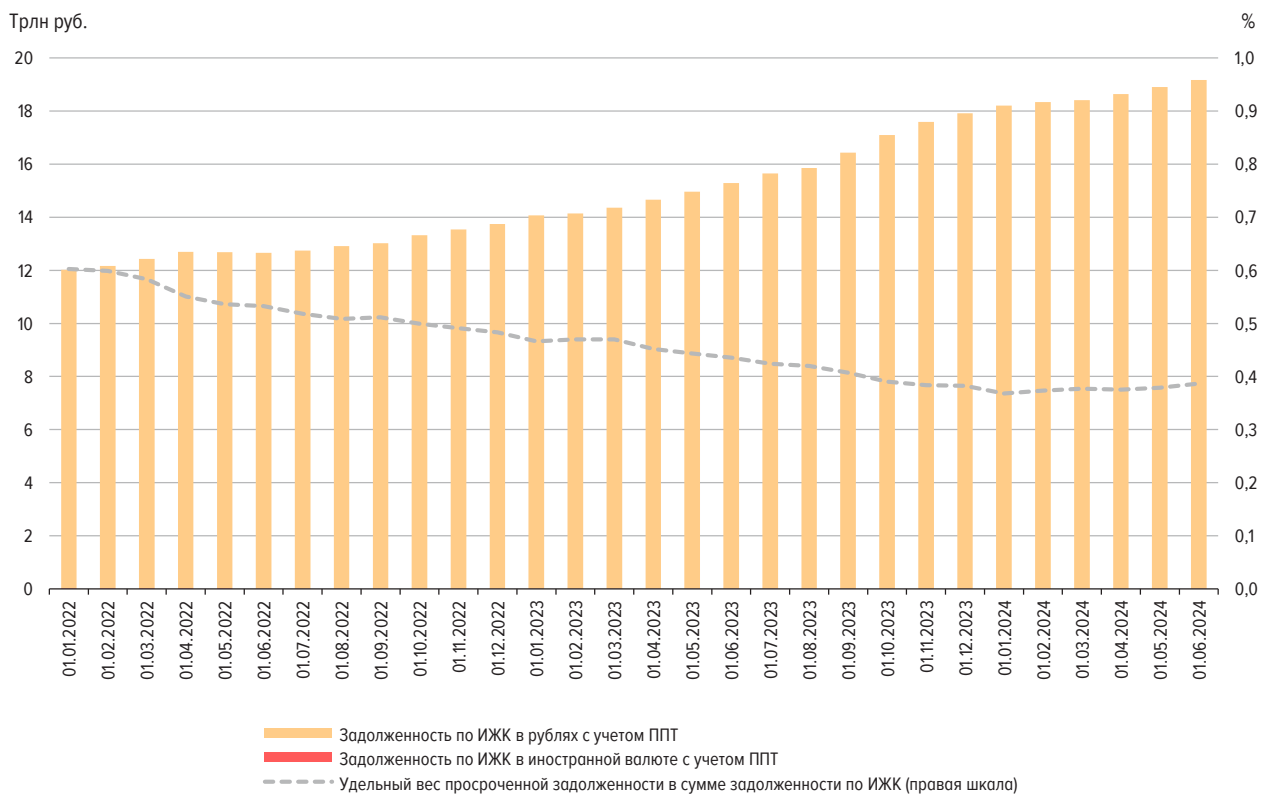
Рис. 3



* По данным Росстата. Средняя цена 1 кв. м общей площади квартир с определенным числом комнат каждого типа жилья в отчете каждой отобранной для наблюдения организации определяется на основании данных о фактических ценах сделок, совершенных в конце квартала, в расчете на 1 кв. м общей площади, взвешенных на количество общей реализованной площади квартир отдельно на первичном и вторичном рынках жилья. Данные за II квартал 2024 г. будут опубликованы в выпуске №7 (51).

ЗАДОЛЖЕННОСТЬ ПО ИЖК В РУБЛЯХ И ИНОСТРАННОЙ ВАЛЮТЕ

Рис. 4



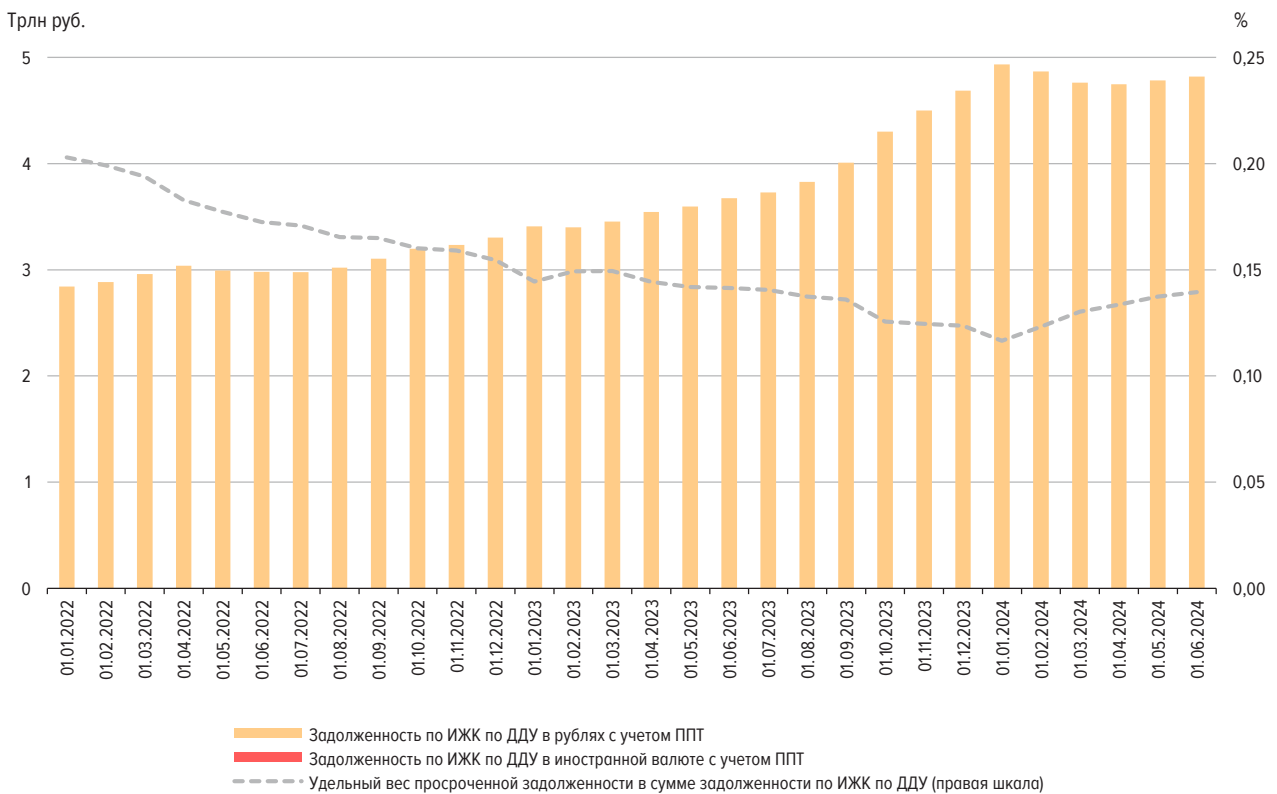
АБСОЛЮТНОЕ ИЗМЕНЕНИЕ ЗАДОЛЖЕННОСТИ ПО ИЖК В РУБЛЯХ И ИНОСТРАННОЙ ВАЛЮТЕ (ЗА МЕСЯЦ) (МЛРД РУБ.)

Рис. 5



ЗАДОЛЖЕННОСТЬ ПО ИЖК ПО ДДУ В РУБЛЯХ И ИНОСТРАННОЙ ВАЛЮТЕ

Рис. 6



ОБЪЕМ ИЖК, ПРЕДОСТАВЛЕННЫХ ЗА МЕСЯЦ, В РАЗРЕЗЕ ФЕДЕРАЛЬНЫХ ОКРУГОВ
(МЛРД РУБ.)

Рис. 7

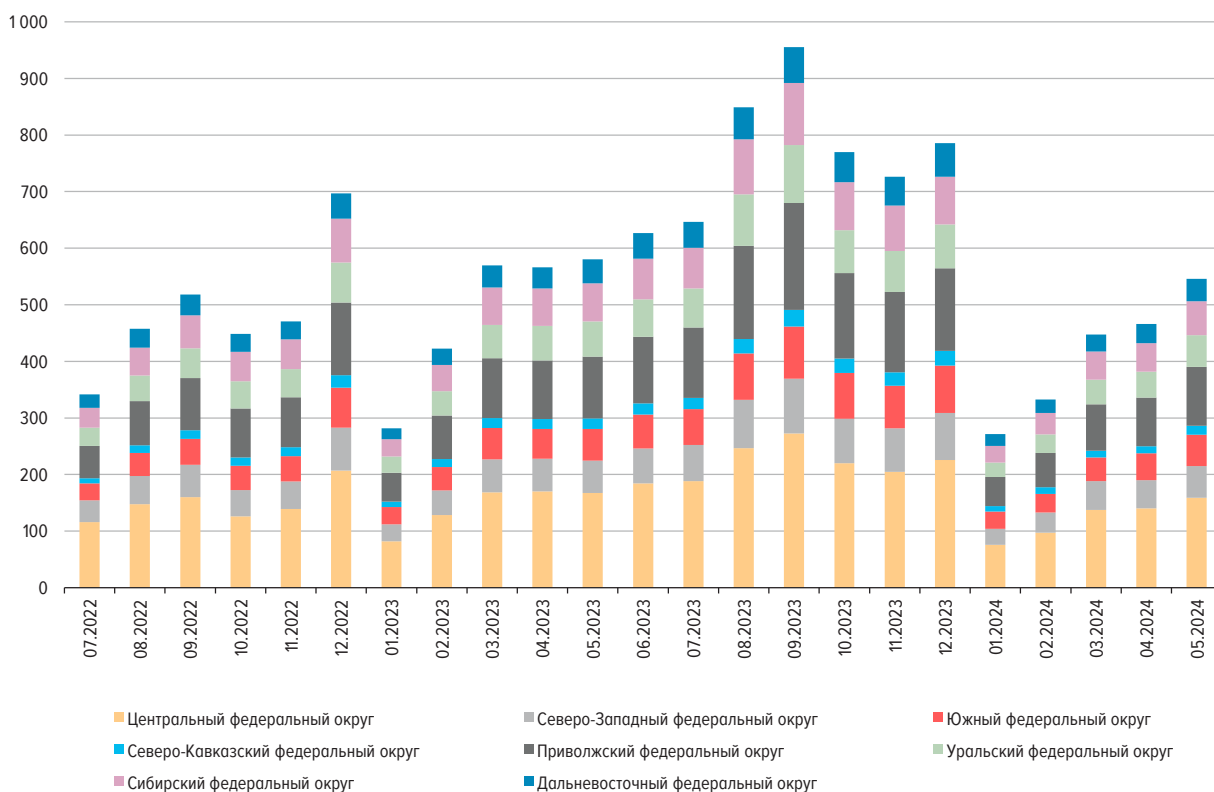
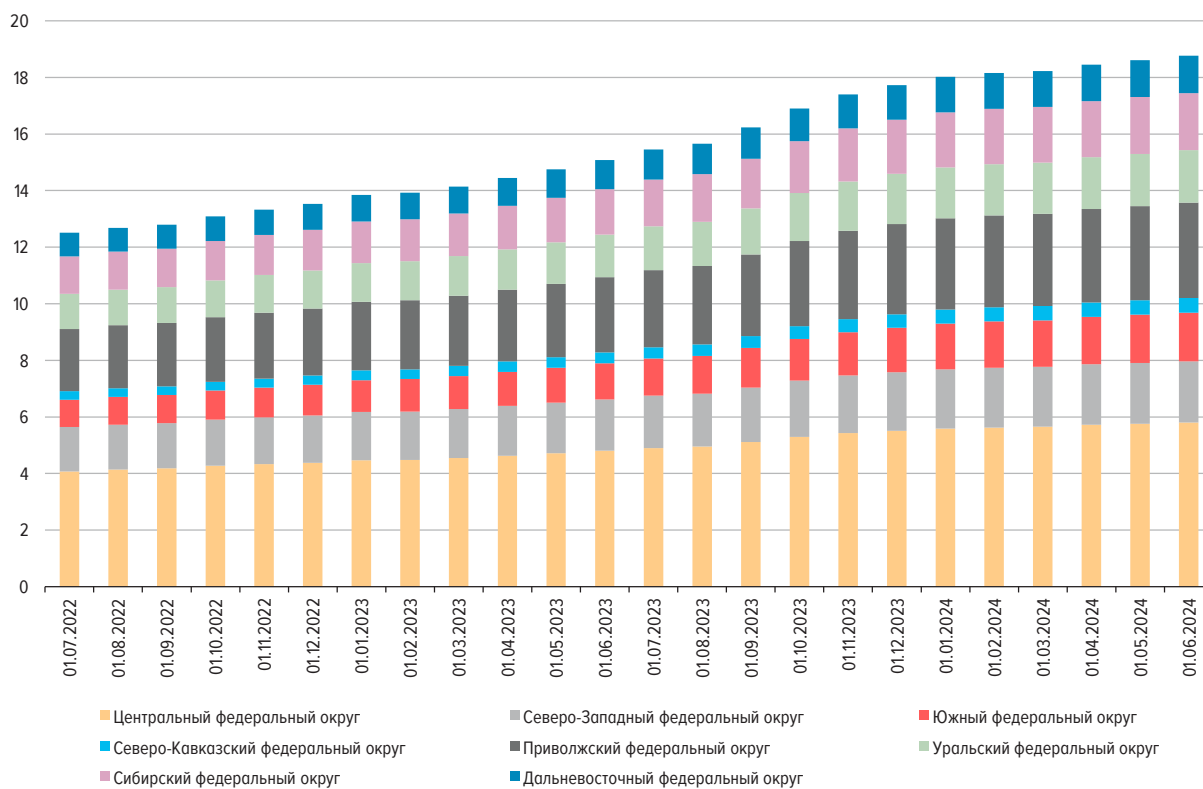
ЗАДОЛЖЕННОСТЬ ПО ИЖК НА КОНЕЦ МЕСЯЦА, В РАЗРЕЗЕ ФЕДЕРАЛЬНЫХ ОКРУГОВ
(ТРЛН РУБ.)

Рис. 8



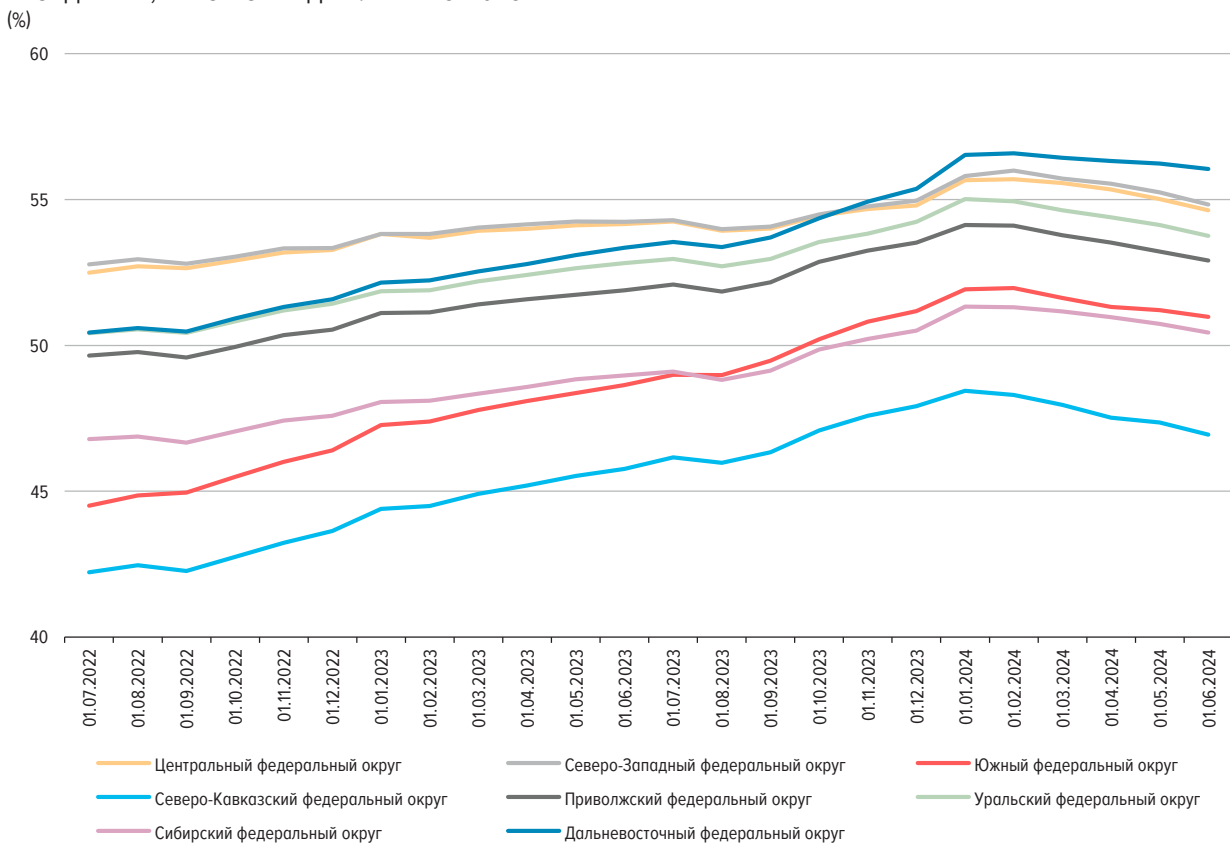
ДОЛЯ ИЖК В ОБЩЕМ ОБЪЕМЕ КРЕДИТОВ, ПРЕДОСТАВЛЕННЫХ ФИЗИЧЕСКИМ ЛИЦАМ –
РЕЗИДЕНТАМ, В РАЗРЕЗЕ ФЕДЕРАЛЬНЫХ ОКРУГОВ

Рис. 9а



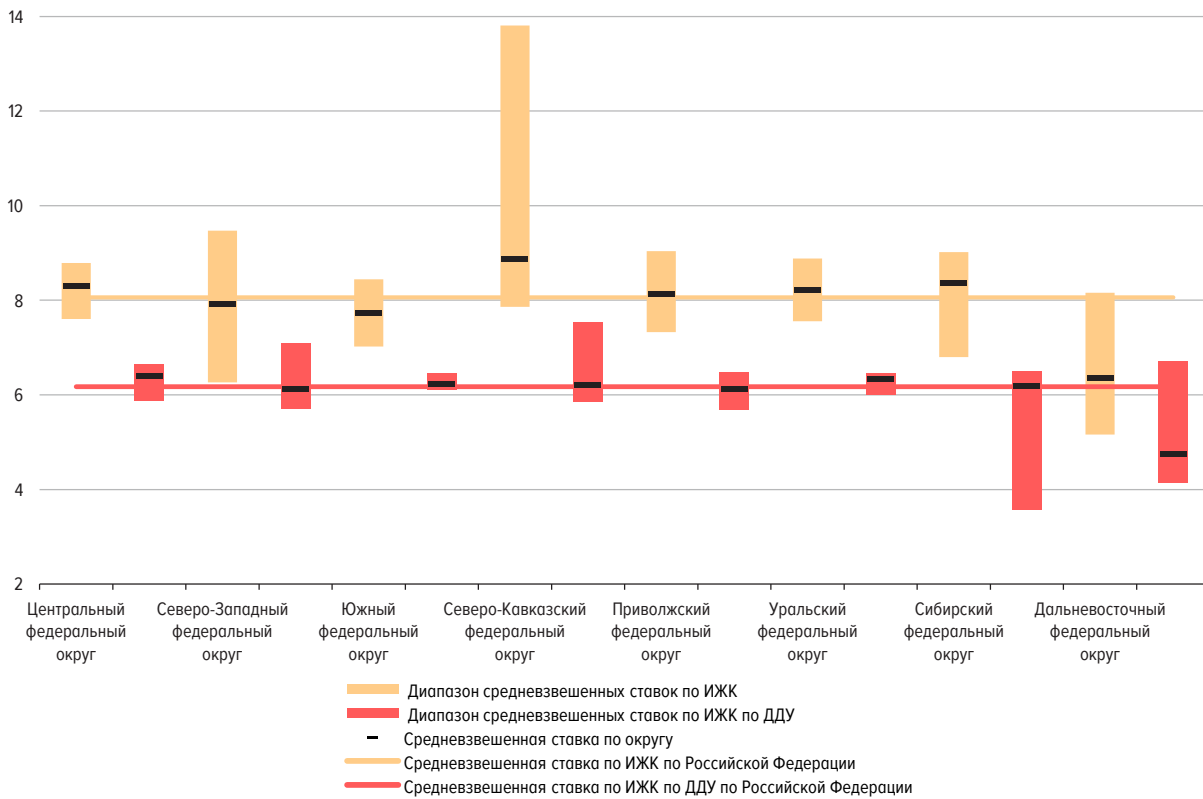
ДОЛЯ ИЖК В ОБЩЕЙ ЗАДОЛЖЕННОСТИ ПО КРЕДИТАМ, ПРЕДОСТАВЛЕННЫМ ФИЗИЧЕСКИМ ЛИЦАМ –
РЕЗИДЕНТАМ, В РАЗРЕЗЕ ФЕДЕРАЛЬНЫХ ОКРУГОВ

Рис. 9б



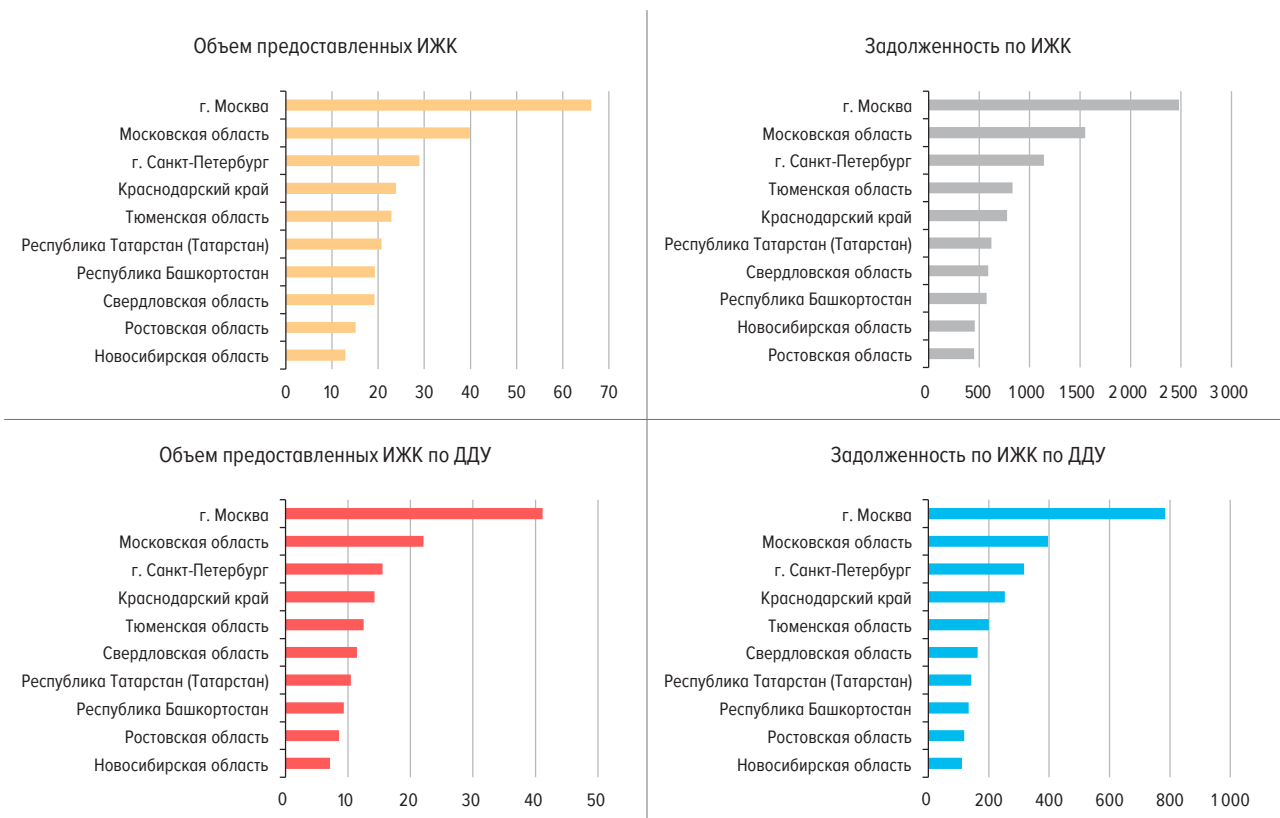
ДИАПАЗОН СРЕДНЕВЗВЕШЕННЫХ СТАВОК ПО ИЖК И ИЖК ПО ДДУ, ПРЕДОСТАВЛЕННЫМ В РУБЛЯХ В ТЕЧЕНИЕ МЕСЯЦА, ПО ФЕДЕРАЛЬНЫМ ОКРУГАМ В МАЕ 2024 ГОДА (% ГОДОВЫХ)

Рис. 10



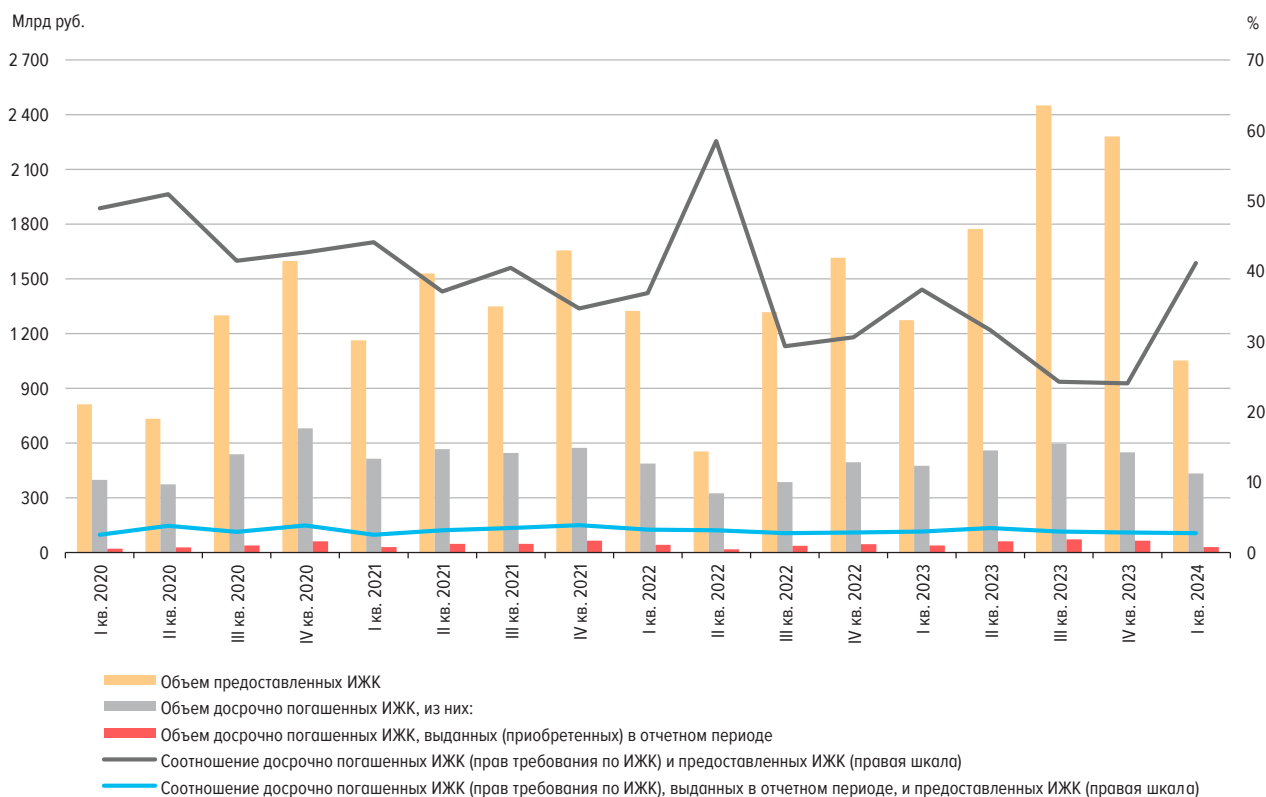
ТОП-10 РЕГИОНОВ ПО ОТДЕЛЬНЫМ ПОКАЗАТЕЛЯМ НА 01.06.2024 (МЛРД РУБ.)

Рис. 11



СОТНОШЕНИЕ ДОСРОЧНО ПОГАШЕННЫХ ИЖК (ПРАВ ТРЕБОВАНИЯ ПО ИЖК) И ПРЕДОСТАВЛЕННЫХ ИЖК*

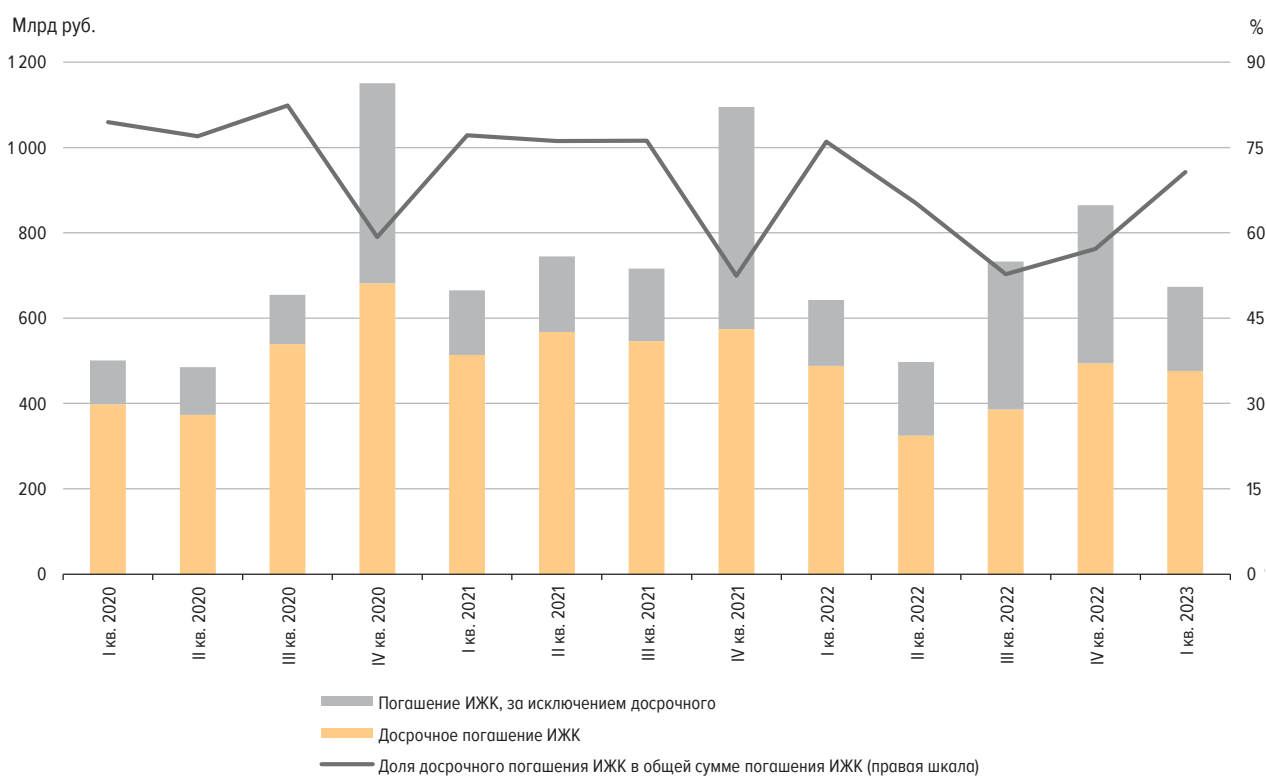
Рис. 12



* Данные за II квартал 2024 г. будут опубликованы в выпуске №7 (51).

ПОГАШЕНИЕ ИЖК В РУБЛЯХ И ИНОСТРАННОЙ ВАЛЮТЕ БЕЗ УЧЕТА ПРИОБРЕТЕННЫХ ПРАВ ТРЕБОВАНИЯ*

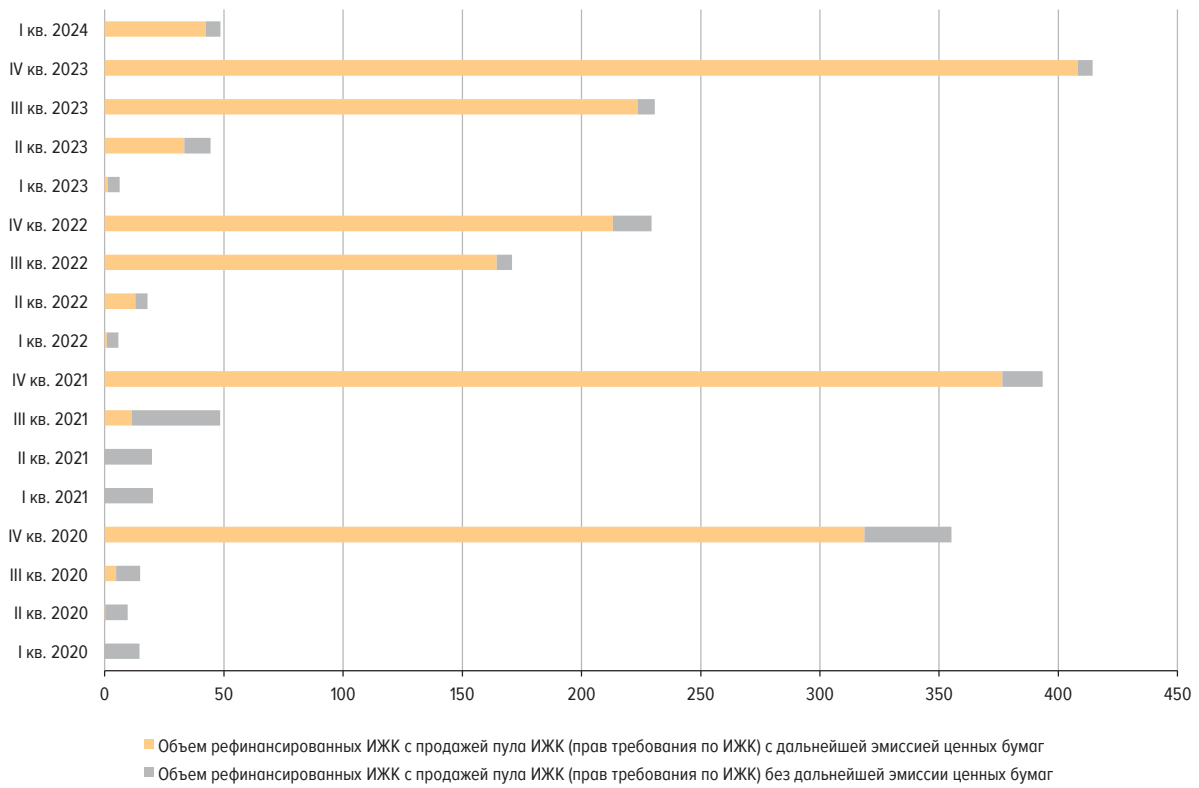
Рис. 13



* Данные за II квартал 2024 г. будут опубликованы в выпуске №7 (51).

ОБЪЕМ РЕФИНАНСИРОВАННЫХ ИЖК С ПРОДАЖЕЙ ПУЛА ИЖК (ПРАВ ТРЕБОВАНИЯ ПО ИЖК)*
(МЛРД РУБ.)

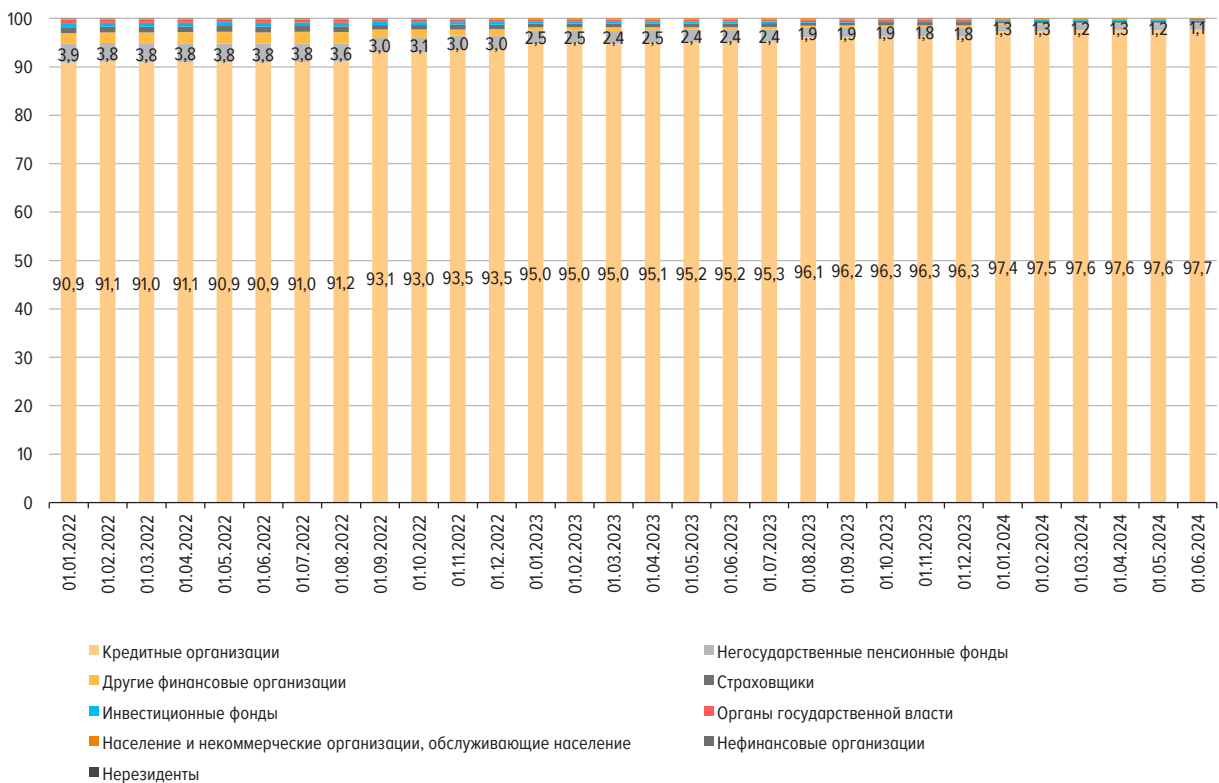
Рис. 14



* Данные за II квартал 2024 г. будут опубликованы в выпуске №7 (51).

СТРУКТУРА ДЕРЖАТЕЛЕЙ ИПОТЕЧНЫХ ЦЕННЫХ БУМАГ
(%)

Рис. 15



КОЛИЧЕСТВО КРЕДИТНЫХ ОРГАНИЗАЦИЙ – УЧАСТНИКОВ РЫНКА ИЖК¹
(ЕД.)

Табл. 1

| Отчетный период | Количество кредитных организаций | | | | | | |
|---------------------|----------------------------------|---------------------|----------------------------|---------------------------------------|---|--|--|
| | действующих, всего | в том числе: | | | | | |
| | | предоставляющих ИЖК | предоставляющих ИЖК по ДДУ | приобретающих права требования по ИЖК | осуществляющих перекредитование ранее предоставленных ИЖК | привлекающих рефинансирование на вторичном рынке ипотечного кредитования | предоставляющих ИЖК по программам господдержки |
| I квартал 2019 г. | 474 | 338 | 148 | 108 | 54 | 40 | 23 |
| II квартал 2019 г. | 464 | 329 | 137 | 104 | 53 | 47 | 34 |
| III квартал 2019 г. | 454 | 320 | 132 | 104 | 50 | 45 | 36 |
| IV квартал 2019 г. | 442 | 318 | 132 | 102 | 58 | 48 | 38 |
| I квартал 2020 г. | 434 | 303 | 128 | 97 | 69 | 45 | 42 |
| II квартал 2020 г. | 427 | 298 | 121 | 98 | 59 | 43 | 53 |
| III квартал 2020 г. | 418 | 289 | 121 | 97 | 62 | 40 | 58 |
| IV квартал 2020 г. | 406 | 280 | 122 | 94 | 63 | 52 | 57 |
| I квартал 2021 г. | 398 | 277 | 118 | 92 | 74 | 47 | 55 |
| II квартал 2021 г. | 378 | 270 | 115 | 90 | 64 | 44 | 54 |
| III квартал 2021 г. | 373 | 265 | 108 | 88 | 69 | 44 | 52 |
| IV квартал 2021 г. | 370 | 260 | 105 | 87 | 60 | 52 | 51 |
| I квартал 2022 г. | 365 | 251 | 103 | 85 | 49 | 39 | 50 |
| II квартал 2022 г. | 363 | 247 | 101 | 79 | 33 | 35 | 49 |
| III квартал 2022 г. | 362 | 247 | 100 | 77 | 48 | 37 | 53 |
| IV квартал 2022 г. | 361 | 243 | 100 | 77 | 45 | 38 | 49 |
| I квартал 2023 г. | 362 | 245 | 95 | 77 | 36 | 26 | 48 |
| II квартал 2023 г. | 361 | 249 | 91 | 75 | 33 | 32 | 51 |
| III квартал 2023 г. | 360 | 246 | 92 | 75 | 38 | 24 | 51 |
| IV квартал 2023 г. | 361 | 244 | 92 | 76 | 26 | 31 | 54 |
| I квартал 2024 г. | 356 | 243 | 88 | 76 | 20 | 30 | 56 |

¹ Данные за II квартал 2024 г. будут опубликованы в выпуске №7 (51).

ИЖК, ПРЕДОСТАВЛЕННЫЕ ФИЗИЧЕСКИМ ЛИЦАМ – РЕЗИДЕНТАМ,
И ПРИОБРЕТЕННЫЕ ПРАВА ТРЕБОВАНИЯ ПО ИЖК В РУБЛЯХ

Табл. 2

| Отчетная дата | За месяц, предшествующий отчетной дате | | | | | На отчетную дату | | | |
|---------------|--|--|----------------------------------|---|---|---|--------------------------|--|---|
| | Количество предоставленных кредитов, ед. | Объем предоставленных кредитов, млн руб. | Средний размер кредита, млн руб. | Средне-взвешенный срок кредитования по кредитам, предоставленным в течение месяца, мес. | Средне-взвешенная ставка по кредитам, предоставленным в течение месяца, % | Задолженность по предоставленным кредитам, млн руб. | | Задолженность по приобретенным кредитными организациями правам требования по ИЖК, млн руб. | Задолженность по предоставленным кредитам с учетом приобретенных кредитными организациями прав требования, млн руб. |
| | | | | | | всего | в том числе просроченная | | |
| 01.01.2022 | 192 410 | 641 337 | 3,3 | 257,1 | 7,81 | 11 752 902 | 59 471 | 250 806 | 12 003 708 |
| 01.02.2022 | 94 982 | 326 952 | 3,4 | 262,2 | 7,87 | 11 891 395 | 59 552 | 247 950 | 12 139 346 |
| 01.03.2022 | 135 663 | 476 900 | 3,5 | 264,5 | 8,10 | 12 163 639 | 59 216 | 246 102 | 12 409 741 |
| 01.04.2022 | 162 766 | 521 283 | 3,2 | 266,1 | 8,05 | 12 435 067 | 57 090 | 241 349 | 12 676 415 |
| 01.05.2022 | 49 371 | 161 604 | 3,3 | 263,4 | 7,64 | 12 424 527 | 56 241 | 238 509 | 12 663 036 |
| 01.06.2022 | 36 603 | 139 688 | 3,8 | 272,3 | 6,17 | 12 412 689 | 56 206 | 235 112 | 12 647 800 |
| 01.07.2022 | 65 439 | 253 458 | 3,9 | 269,9 | 6,36 | 12 502 252 | 55 694 | 231 570 | 12 733 822 |
| 01.08.2022 | 91 602 | 341 657 | 3,7 | 274,8 | 6,67 | 12 675 271 | 55 008 | 228 844 | 12 904 115 |
| 01.09.2022 | 121 868 | 457 702 | 3,8 | 277,8 | 6,67 | 12 787 081 | 55 974 | 224 991 | 13 012 072 |
| 01.10.2022 | 136 599 | 518 113 | 3,8 | 281,3 | 6,71 | 13 087 640 | 56 287 | 221 684 | 13 309 325 |
| 01.11.2022 | 127 336 | 448 354 | 3,5 | 279,7 | 7,38 | 13 315 685 | 56 339 | 216 547 | 13 532 232 |
| 01.12.2022 | 128 813 | 470 681 | 3,7 | 283,5 | 7,11 | 13 522 514 | 56 490 | 217 669 | 13 740 184 |
| 01.01.2023 | 176 247 | 696 876 | 4,0 | 289,4 | 6,65 | 13 838 288 | 55 432 | 219 621 | 14 057 908 |
| 01.02.2023 | 77 309 | 281 648 | 3,6 | 284,9 | 7,86 | 13 920 286 | 56 401 | 216 021 | 14 136 306 |
| 01.03.2023 | 114 644 | 422 392 | 3,7 | 287,5 | 8,05 | 14 137 214 | 57 269 | 212 917 | 14 350 131 |
| 01.04.2023 | 153 984 | 569 416 | 3,7 | 287,4 | 8,18 | 14 438 267 | 56 085 | 210 541 | 14 648 808 |
| 01.05.2023 | 153 343 | 566 257 | 3,7 | 286,2 | 8,52 | 14 746 054 | 56 191 | 207 645 | 14 953 699 |
| 01.06.2023 | 157 841 | 580 470 | 3,7 | 288,9 | 8,40 | 15 078 364 | 56 813 | 203 982 | 15 282 346 |
| 01.07.2023 | 167 819 | 626 742 | 3,7 | 288,8 | 8,45 | 15 442 345 | 56 543 | 201 947 | 15 644 292 |
| 01.08.2023 | 170 538 | 646 509 | 3,8 | 291,1 | 8,25 | 15 646 424 | 56 681 | 199 767 | 15 846 191 |
| 01.09.2023 | 216 073 | 849 113 | 3,9 | 294,0 | 8,04 | 16 228 975 | 57 149 | 196 397 | 16 425 372 |
| 01.10.2023 | 238 197 | 955 195 | 4,0 | 298,7 | 7,92 | 16 897 845 | 57 150 | 194 506 | 17 092 351 |
| 01.11.2023 | 200 364 | 769 637 | 3,8 | 296,3 | 8,35 | 17 391 606 | 58 485 | 191 334 | 17 582 940 |
| 01.12.2023 | 189 084 | 726 080 | 3,8 | 299,3 | 8,18 | 17 720 944 | 59 672 | 189 347 | 17 910 291 |
| 01.01.2024 | 196 868 | 785 457 | 4,0 | 302,3 | 7,91 | 18 009 664 | 58 346 | 188 598 | 18 198 262 |
| 01.02.2024 | 75 910 | 271 759 | 3,6 | 294,8 | 8,40 | 18 138 853 | 60 188 | 186 023 | 18 324 876 |
| 01.03.2024 | 95 561 | 332 814 | 3,5 | 292,1 | 9,28 | 18 219 365 | 61 235 | 185 229 | 18 404 594 |
| 01.04.2024 | 117 026 | 447 277 | 3,8 | 299,6 | 8,41 | 18 447 763 | 61 831 | 184 778 | 18 632 541 |
| 01.05.2024 | 123 231 | 465 801 | 3,8 | 298,3 | 8,41 | 18 600 966 | 63 751 | 295 128 | 18 896 095 |
| 01.06.2024 | 146 712 | 545 694 | 3,7 | 303,7 | 8,06 | 18 761 727 | 66 808 | 401 422 | 19 163 149 |

ИЖК, ПРЕДОСТАВЛЕННЫЕ ФИЗИЧЕСКИМ ЛИЦАМ – РЕЗИДЕНТАМ,
И ПРИОБРЕТЕННЫЕ ПРАВА ТРЕБОВАНИЯ ПО ИЖК В ИНОСТРАННОЙ ВАЛЮТЕ

Табл. 3

| Отчетная дата | За месяц, предшествующий отчетной дате | | | | | На отчетную дату | | | |
|---------------|--|--|----------------------------------|--|--|---|--------------------------|--|---|
| | Количество предоставленных кредитов, ед. | Объем предоставленных кредитов, млн руб. | Средний размер кредита, млн руб. | Средневзвешенный срок кредитования по кредитам, предоставленным в течение месяца, мес. | Средневзвешенная ставка по кредитам, предоставленным в течение месяца, % | Задолженность по предоставленным кредитам, млн руб. | | Задолженность по приобретенным кредитными организациями правам требования по ИЖК, млн руб. | Задолженность по предоставленным кредитам с учетом приобретенных кредитными организациями прав требования, млн руб. |
| | | | | | | всего | в том числе просроченная | | |
| 01.01.2022 | 1 | 3 715 | 3 714,63 | 62,0 | 5,00 | 15 506 | 4 505 | 4 328 | 19 834 |
| 01.02.2022 | 1 | 66 | 66,35 | 121,0 | 9,00 | 16 111 | 4 693 | 4 482 | 20 593 |
| 01.03.2022 | 0 | 0 | 0,0 | 0,0 | 0,00 | 16 823 | 4 787 | 4 639 | 21 462 |
| 01.04.2022 | 0 | 0 | 0,0 | 0,0 | 0,00 | 16 089 | 4 684 | 4 504 | 20 593 |
| 01.05.2022 | 2 | 11 | 5,36 | 63,1 | 10,01 | 13 307 | 3 880 | 3 667 | 16 973 |
| 01.06.2022 | 0 | 0 | 0,0 | 0,0 | 0,00 | 11 335 | 3 509 | 3 035 | 14 370 |
| 01.07.2022 | 0 | 0 | 0,0 | 0,0 | 0,00 | 6 275 | 2 853 | 2 324 | 8 599 |
| 01.08.2022 | 0 | 0 | 0,0 | 0,0 | 0,00 | 6 979 | 3 231 | 2 547 | 9 526 |
| 01.09.2022 | 0 | 0 | 0,0 | 0,0 | 0,00 | 6 653 | 3 134 | 2 398 | 9 051 |
| 01.10.2022 | 0 | 0 | 0,0 | 0,0 | 0,00 | 6 004 | 2 811 | 2 142 | 8 146 |
| 01.11.2022 | 0 | 0 | 0,0 | 0,0 | 0,00 | 6 217 | 2 937 | 2 362 | 8 579 |
| 01.12.2022 | 0 | 0 | 0,0 | 0,0 | 0,00 | 6 071 | 2 904 | 2 267 | 8 338 |
| 01.01.2023 | 0 | 0 | 0,0 | 0,0 | 0,00 | 6 689 | 3 284 | 2 440 | 9 129 |
| 01.02.2023 | 0 | 0 | 0,0 | 0,0 | 0,00 | 6 535 | 3 232 | 2 356 | 8 891 |
| 01.03.2023 | 0 | 0 | 0,0 | 0,0 | 0,00 | 6 893 | 3 418 | 2 505 | 9 397 |
| 01.04.2023 | 0 | 0 | 0,0 | 0,0 | 0,00 | 6 926 | 3 436 | 2 522 | 9 447 |
| 01.05.2023 | 0 | 0 | 0,0 | 0,0 | 0,00 | 7 140 | 3 541 | 2 594 | 9 734 |
| 01.06.2023 | 0 | 0 | 0,0 | 0,0 | 0,00 | 6 758 | 3 265 | 2 540 | 9 298 |
| 01.07.2023 | 0 | 0 | 0,0 | 0,0 | 0,00 | 7 155 | 3 458 | 2 716 | 9 871 |
| 01.08.2023 | 0 | 0 | 0,0 | 0,0 | 0,00 | 7 145 | 3 393 | 2 751 | 9 896 |
| 01.09.2023 | 0 | 0 | 0,0 | 0,0 | 0,00 | 7 366 | 3 479 | 2 845 | 10 210 |
| 01.10.2023 | 0 | 0 | 0,0 | 0,0 | 0,00 | 7 341 | 3 571 | 2 828 | 10 168 |
| 01.11.2023 | 0 | 0 | 0,0 | 0,0 | 0,00 | 6 629 | 3 075 | 2 645 | 9 274 |
| 01.12.2023 | 0 | 0 | 0,0 | 0,0 | 0,00 | 6 272 | 2 940 | 2 449 | 8 721 |
| 01.01.2024 | 0 | 0 | 0,0 | 0,0 | 0,00 | 6 219 | 2 910 | 2 416 | 8 635 |
| 01.02.2024 | 0 | 0 | 0,0 | 0,0 | 0,00 | 5 877 | 2 631 | 2 310 | 8 187 |
| 01.03.2024 | 0 | 0 | 0,0 | 0,0 | 0,00 | 5 963 | 2 681 | 2 345 | 8 308 |
| 01.04.2024 | 0 | 0 | 0,0 | 0,0 | 0,00 | 5 857 | 2 631 | 2 313 | 8 169 |
| 01.05.2024 | 0 | 0 | 0,0 | 0,0 | 0,00 | 5 740 | 2 588 | 2 263 | 8 003 |
| 01.06.2024 | 0 | 0 | 0,0 | 0,0 | 0,00 | 4 926 | 1 954 | 2 185 | 7 110 |

ИЖК ПО ДДУ, ПРЕДОСТАВЛЕННЫЕ ФИЗИЧЕСКИМ ЛИЦАМ – РЕЗИДЕНТАМ В РУБЛЯХ

Табл. 4

| Отчетная дата | За месяц, предшествующий отчетной дате | | | | | На отчетную дату | | | |
|---------------|--|--|----------------------------------|--|--|---|--------------------------|---|---|
| | Количество предоставленных кредитов, ед. | Объем предоставленных кредитов, млн руб. | Средний размер кредита, млн руб. | Средневзвешенный срок кредитования по кредитам, предоставленным в течение месяца, мес. | Средневзвешенная ставка по кредитам, предоставленным в течение месяца, % | Задолженность по предоставленным кредитам, млн руб. | | Задолженность по приобретенным кредитными организациями правам требования по ИЖК по ДДУ, млн руб. | Задолженность по предоставленным кредитам с учетом приобретенных кредитными организациями прав требования, млн руб. |
| | | | | | | всего | в том числе просроченная | | |
| 01.01.2022 | 54 644 | 227 947 | 4,2 | 262,8 | 5,88 | 2 816 529 | 5 398 | 25 799 | 2 842 328 |
| 01.02.2022 | 31 470 | 133 068 | 4,2 | 267,4 | 5,93 | 2 857 661 | 5 365 | 25 304 | 2 882 965 |
| 01.03.2022 | 43 399 | 187 978 | 4,3 | 270,3 | 5,94 | 2 935 554 | 5 356 | 24 776 | 2 960 331 |
| 01.04.2022 | 62 337 | 229 430 | 3,7 | 271,0 | 5,54 | 3 014 137 | 5 185 | 24 282 | 3 038 419 |
| 01.05.2022 | 20 353 | 89 713 | 4,4 | 279,1 | 5,59 | 2 970 433 | 4 982 | 24 005 | 2 994 438 |
| 01.06.2022 | 15 192 | 86 860 | 5,7 | 291,8 | 3,81 | 2 957 593 | 4 817 | 23 488 | 2 981 081 |
| 01.07.2022 | 21 976 | 133 524 | 6,1 | 294,1 | 3,74 | 2 954 682 | 4 790 | 22 932 | 2 977 614 |
| 01.08.2022 | 26 669 | 158 292 | 5,9 | 297,9 | 3,73 | 2 996 970 | 4 740 | 22 487 | 3 019 457 |
| 01.09.2022 | 32 665 | 193 294 | 5,9 | 302,7 | 3,59 | 3 082 219 | 4 879 | 21 999 | 3 104 218 |
| 01.10.2022 | 36 305 | 213 433 | 5,9 | 305,8 | 3,49 | 3 177 405 | 4 888 | 21 496 | 3 198 901 |
| 01.11.2022 | 27 471 | 144 025 | 5,2 | 305,9 | 3,68 | 3 211 644 | 4 925 | 20 978 | 3 232 622 |
| 01.12.2022 | 34 688 | 181 883 | 5,2 | 306,9 | 3,55 | 3 283 653 | 4 890 | 20 699 | 3 304 351 |
| 01.01.2023 | 57 354 | 311 822 | 5,4 | 311,3 | 3,50 | 3 389 313 | 4 719 | 20 252 | 3 409 565 |
| 01.02.2023 | 20 117 | 104 650 | 5,2 | 308,8 | 4,82 | 3 380 497 | 4 863 | 19 799 | 3 400 296 |
| 01.03.2023 | 32 286 | 164 986 | 5,1 | 308,1 | 5,21 | 3 433 524 | 4 944 | 19 459 | 3 452 983 |
| 01.04.2023 | 45 324 | 219 800 | 4,8 | 307,9 | 5,57 | 3 525 702 | 4 922 | 18 973 | 3 544 675 |
| 01.05.2023 | 41 597 | 200 407 | 4,8 | 304,9 | 6,04 | 3 575 938 | 4 890 | 18 754 | 3 594 692 |
| 01.06.2023 | 43 422 | 209 975 | 4,8 | 307,6 | 6,06 | 3 654 449 | 4 981 | 18 364 | 3 672 813 |
| 01.07.2023 | 45 135 | 221 848 | 4,9 | 307,8 | 6,12 | 3 710 917 | 5 031 | 17 871 | 3 728 789 |
| 01.08.2023 | 51 153 | 248 879 | 4,9 | 308,3 | 6,06 | 3 811 504 | 5 058 | 17 729 | 3 829 233 |
| 01.09.2023 | 75 899 | 369 636 | 4,9 | 309,3 | 5,92 | 3 994 999 | 5 248 | 17 277 | 4 012 276 |
| 01.10.2023 | 93 068 | 464 767 | 5,0 | 312,7 | 5,83 | 4 288 918 | 5 207 | 17 637 | 4 306 555 |
| 01.11.2023 | 72 979 | 360 897 | 4,9 | 311,4 | 6,14 | 4 488 812 | 5 415 | 17 605 | 4 506 417 |
| 01.12.2023 | 76 799 | 374 418 | 4,9 | 313,9 | 6,12 | 4 676 235 | 5 603 | 16 950 | 4 693 186 |
| 01.01.2024 | 86 482 | 435 484 | 5,0 | 316,0 | 6,12 | 4 923 395 | 5 561 | 15 647 | 4 939 043 |
| 01.02.2024 | 25 831 | 128 458 | 5,0 | 312,9 | 6,10 | 4 856 451 | 5 837 | 15 919 | 4 872 370 |
| 01.03.2024 | 27 614 | 139 456 | 5,1 | 312,0 | 6,35 | 4 751 711 | 6 049 | 15 854 | 4 767 566 |
| 01.04.2024 | 42 199 | 223 455 | 5,3 | 316,4 | 6,29 | 4 736 536 | 6 194 | 15 765 | 4 752 301 |
| 01.05.2024 | 43 135 | 223 712 | 5,2 | 314,2 | 6,23 | 4 768 000 | 6 443 | 16 321 | 4 784 321 |
| 01.06.2024 | 58 145 | 294 502 | 5,1 | 318,8 | 6,17 | 4 740 059 | 6 587 | 80 885 | 4 820 944 |

ИЖК ПО ДДУ, ПРЕДОСТАВЛЕННЫЕ ФИЗИЧЕСКИМ ЛИЦАМ – РЕЗИДЕНТАМ В ИНОСТРАННОЙ ВАЛЮТЕ

Табл. 5

| Отчетная дата | За месяц, предшествующий отчетной дате | | | | | На отчетную дату | | | |
|---------------|--|--|----------------------------------|--|--|---|--------------------------|---|---|
| | Количество предоставленных кредитов, ед. | Объем предоставленных кредитов, млн руб. | Средний размер кредита, млн руб. | Средневзвешенный срок кредитования по кредитам, предоставленным в течение месяца, мес. | Средневзвешенная ставка по кредитам, предоставленным в течение месяца, % | Задолженность по предоставленным кредитам, млн руб. | | Задолженность по приобретенным кредитными организациями правам требования по ИЖК по ДДУ, млн руб. | Задолженность по предоставленным кредитам с учетом приобретенных кредитными организациями прав требования, млн руб. |
| | | | | | | всего | в том числе просроченная | | |
| 01.01.2022 | 0 | 0 | 0,0 | 0,0 | 0,00 | 274 | 165 | 3 | 277 |
| 01.02.2022 | 0 | 0 | 0,0 | 0,0 | 0,00 | 270 | 167 | 3 | 273 |
| 01.03.2022 | 0 | 0 | 0,0 | 0,0 | 0,00 | 290 | 179 | 3 | 293 |
| 01.04.2022 | 0 | 0 | 0,0 | 0,0 | 0,00 | 278 | 181 | 3 | 281 |
| 01.05.2022 | 0 | 0 | 0,0 | 0,0 | 0,00 | 212 | 143 | 3 | 214 |
| 01.06.2022 | 0 | 0 | 0,0 | 0,0 | 0,00 | 178 | 127 | 2 | 180 |
| 01.07.2022 | 0 | 0 | 0,0 | 0,0 | 0,00 | 140 | 103 | 2 | 142 |
| 01.08.2022 | 0 | 0 | 0,0 | 0,0 | 0,00 | 122 | 78 | 2 | 125 |
| 01.09.2022 | 0 | 0 | 0,0 | 0,0 | 0,00 | 95 | 51 | 2 | 97 |
| 01.10.2022 | 0 | 0 | 0,0 | 0,0 | 0,00 | 90 | 49 | 2 | 92 |
| 01.11.2022 | 0 | 0 | 0,0 | 0,0 | 0,00 | 86 | 42 | 2 | 88 |
| 01.12.2022 | 0 | 0 | 0,0 | 0,0 | 0,00 | 85 | 41 | 2 | 87 |
| 01.01.2023 | 0 | 0 | 0,0 | 0,0 | 0,00 | 84 | 40 | 2 | 87 |
| 01.02.2023 | 0 | 0 | 0,0 | 0,0 | 0,00 | 83 | 39 | 2 | 86 |
| 01.03.2023 | 0 | 0 | 0,0 | 0,0 | 0,00 | 90 | 43 | 3 | 92 |
| 01.04.2023 | 0 | 0 | 0,0 | 0,0 | 0,00 | 88 | 40 | 2 | 91 |
| 01.05.2023 | 0 | 0 | 0,0 | 0,0 | 0,00 | 92 | 42 | 3 | 95 |
| 01.06.2023 | 0 | 0 | 0,0 | 0,0 | 0,00 | 64 | 42 | 2 | 66 |
| 01.07.2023 | 0 | 0 | 0,0 | 0,0 | 0,00 | 67 | 43 | 3 | 69 |
| 01.08.2023 | 0 | 0 | 0,0 | 0,0 | 0,00 | 69 | 45 | 3 | 72 |
| 01.09.2023 | 0 | 0 | 0,0 | 0,0 | 0,00 | 72 | 48 | 3 | 75 |
| 01.10.2023 | 0 | 0 | 0,0 | 0,0 | 0,00 | 73 | 48 | 3 | 76 |
| 01.11.2023 | 0 | 0 | 0,0 | 0,0 | 0,00 | 72 | 49 | 3 | 74 |
| 01.12.2023 | 0 | 0 | 0,0 | 0,0 | 0,00 | 69 | 47 | 2 | 71 |
| 01.01.2024 | 0 | 0 | 0,0 | 0,0 | 0,00 | 68 | 46 | 2 | 70 |
| 01.02.2024 | 0 | 0 | 0,0 | 0,0 | 0,00 | 46 | 24 | 2 | 48 |
| 01.03.2024 | 0 | 0 | 0,0 | 0,0 | 0,00 | 46 | 25 | 2 | 49 |
| 01.04.2024 | 0 | 0 | 0,0 | 0,0 | 0,00 | 46 | 25 | 2 | 49 |
| 01.05.2024 | 0 | 0 | 0,0 | 0,0 | 0,00 | 45 | 25 | 2 | 48 |
| 01.06.2024 | 0 | 0 | 0,0 | 0,0 | 0,00 | 43 | 24 | 2 | 45 |

ПОКАЗАТЕЛИ ПРИРОСТА КОЛИЧЕСТВА И ОБЪЕМА ПРЕДОСТАВЛЕННЫХ ИЖК И ДОЛИ ОБЪЕМА
ПРЕДОСТАВЛЕННЫХ ИЖК В ОБЩЕМ ОБЪЕМЕ КРЕДИТОВ, ПРЕДОСТАВЛЕННЫХ ФИЗИЧЕСКИМ ЛИЦАМ
(%)

Табл. 6

| Отчетный период | Темп прироста количества ИЖК в рублях к соответствующему периоду предыдущего года | Темп прироста объема ИЖК в рублях к соответствующему периоду предыдущего года | Доля предоставленных ИЖК в общем объеме кредитов, предоставленных физическим лицам, в отчетном периоде | | |
|------------------|---|---|--|----------------------|----------------------------------|
| | | | всего | в том числе в рублях | в том числе в иностранной валюте |
| Январь 2022 г. | -0,1 | 25,9 | 22,3 | 22,5 | 0,5 |
| Февраль 2022 г. | -6,4 | 18,2 | 27,7 | 28,2 | 0,0 |
| Март 2022 г. | -8,6 | 4,0 | 38,9 | 40,2 | 0,0 |
| Апрель 2022 г. | -74,2 | -70,7 | 18,2 | 18,8 | 0,0 |
| Май 2022 г. | -75,3 | -67,8 | 13,5 | 14,2 | 0,0 |
| Июнь 2022 г. | -63,4 | -53,5 | 18,8 | 19,9 | 0,0 |
| Июль 2022 г. | -39,5 | -21,1 | 23,0 | 23,2 | 0,0 |
| Август 2022 г. | -19,2 | 4,3 | 26,5 | 26,8 | 0,0 |
| Сентябрь 2022 г. | -13,4 | 8,7 | 29,6 | 29,9 | 0,0 |
| Октябрь 2022 г. | -21,3 | -10,4 | 27,4 | 27,6 | 0,0 |
| Ноябрь 2022 г. | -18,3 | -7,8 | 26,6 | 26,8 | 0,0 |
| Декабрь 2022 г. | -8,4 | 8,7 | 33,0 | 33,2 | 0,0 |
| Январь 2023 г. | -18,6 | -13,9 | 20,1 | 20,1 | 0,0 |
| Февраль 2023 г. | -15,5 | -11,4 | 26,3 | 26,3 | 0,0 |
| Март 2023 г. | -5,4 | 9,2 | 27,6 | 27,6 | 0,0 |
| Апрель 2023 г. | 210,6 | 250,4 | 28,2 | 28,2 | 0,0 |
| Май 2023 г. | 331,2 | 315,5 | 27,1 | 27,1 | 0,0 |
| Июнь 2023 г. | 156,5 | 147,3 | 28,5 | 28,5 | 0,0 |
| Июль 2023 г. | 86,2 | 89,2 | 28,0 | 28,0 | 0,0 |
| Август 2023 г. | 77,3 | 85,5 | 32,0 | 32,0 | 0,0 |
| Сентябрь 2023 г. | 74,4 | 84,4 | 37,1 | 37,1 | 0,0 |
| Октябрь 2023 г. | 57,4 | 71,7 | 31,6 | 31,6 | 0,0 |
| Ноябрь 2023 г. | 46,8 | 54,3 | 31,2 | 31,2 | 0,0 |
| Декабрь 2023 г. | 11,7 | 12,7 | 32,6 | 32,6 | 0,0 |
| Январь 2024 г. | -1,8 | -3,5 | 15,8 | 15,8 | 0,0 |
| Февраль 2024 г. | -16,6 | -21,2 | 17,0 | 17,0 | 0,0 |
| Март 2024 г. | -24,0 | -21,4 | 18,5 | 18,5 | 0,0 |
| Апрель 2024 г. | -19,6 | -17,7 | 19,0 | 19,0 | 0,0 |
| Май 2024 г. | -7,1 | -6,0 | 20,1 | 20,1 | 0,0 |

ПОКАЗАТЕЛИ ПРИРОСТА ЗАДОЛЖЕННОСТИ ПО ИЖК И ЕЕ ДОЛИ В ОБЩЕЙ ЗАДОЛЖЕННОСТИ
ПО КРЕДИТАМ, ПРЕДОСТАВЛЕННЫМ ФИЗИЧЕСКИМ ЛИЦАМ

Табл. 7

(%)

| Отчетная дата | Темп прироста задолженности по ИЖК к соответствующему периоду предыдущего года | | | Доля задолженности по ИЖК в сумме задолженности по кредитам физических лиц | | | Доля просроченной задолженности по ИЖК в сумме задолженности по ИЖК | | |
|---------------|--|----------------------|----------------------------------|--|----------------------|----------------------------------|---|----------------------|----------------------------------|
| | всего | в том числе в рублях | в том числе в иностранной валюте | всего | в том числе в рублях | в том числе в иностранной валюте | всего | в том числе в рублях | в том числе в иностранной валюте |
| 01.02.2022 | 26,7 | 26,8 | -13,6 | 49,2 | 49,2 | 40,8 | 0,5 | 0,5 | 29,1 |
| 01.03.2022 | 27,1 | 27,2 | -3,4 | 49,4 | 49,4 | 35,0 | 0,5 | 0,5 | 28,5 |
| 01.04.2022 | 26,8 | 26,9 | -4,3 | 50,4 | 50,4 | 33,8 | 0,5 | 0,5 | 29,1 |
| 01.05.2022 | 23,1 | 23,2 | -16,6 | 50,8 | 50,8 | 33,7 | 0,5 | 0,5 | 29,2 |
| 01.06.2022 | 20,4 | 20,5 | -26,9 | 50,9 | 50,9 | 32,4 | 0,5 | 0,5 | 31,0 |
| 01.07.2022 | 17,7 | 17,8 | -54,2 | 51,0 | 51,0 | 26,7 | 0,5 | 0,4 | 45,5 |
| 01.08.2022 | 17,0 | 17,1 | -48,6 | 51,1 | 51,2 | 35,7 | 0,5 | 0,4 | 46,3 |
| 01.09.2022 | 15,9 | 16,0 | -50,0 | 51,0 | 51,0 | 40,9 | 0,5 | 0,4 | 47,1 |
| 01.10.2022 | 16,0 | 16,2 | -53,7 | 51,3 | 51,3 | 39,2 | 0,5 | 0,4 | 46,8 |
| 01.11.2022 | 15,8 | 15,9 | -48,0 | 51,6 | 51,7 | 41,0 | 0,4 | 0,4 | 47,2 |
| 01.12.2022 | 17,4 | 17,5 | -50,5 | 51,8 | 51,8 | 39,3 | 0,4 | 0,4 | 47,8 |
| 01.01.2023 | 17,0 | 17,1 | -54,0 | 52,4 | 52,4 | 41,4 | 0,4 | 0,4 | 49,1 |
| 01.02.2023 | 16,3 | 16,5 | -56,8 | 52,3 | 52,3 | 41,1 | 0,4 | 0,4 | 49,5 |
| 01.03.2023 | 15,5 | 15,6 | -56,2 | 52,6 | 52,6 | 40,7 | 0,4 | 0,4 | 49,6 |
| 01.04.2023 | 15,4 | 15,6 | -54,1 | 52,7 | 52,7 | 39,9 | 0,4 | 0,4 | 49,6 |
| 01.05.2023 | 18,0 | 18,1 | -42,7 | 52,9 | 52,9 | 39,8 | 0,4 | 0,4 | 49,6 |
| 01.06.2023 | 20,8 | 20,8 | -35,3 | 53,0 | 53,0 | 40,9 | 0,4 | 0,4 | 48,3 |
| 01.07.2023 | 22,9 | 22,9 | 14,8 | 53,1 | 53,1 | 41,4 | 0,4 | 0,4 | 48,3 |
| 01.08.2023 | 22,8 | 22,8 | 3,9 | 52,8 | 52,8 | 41,1 | 0,4 | 0,4 | 47,5 |
| 01.09.2023 | 26,2 | 26,2 | 12,8 | 53,0 | 53,0 | 42,4 | 0,4 | 0,4 | 47,2 |
| 01.10.2023 | 28,4 | 28,4 | 24,8 | 53,6 | 53,6 | 42,5 | 0,4 | 0,3 | 48,6 |
| 01.11.2023 | 29,9 | 29,9 | 8,1 | 53,9 | 53,9 | 41,5 | 0,4 | 0,3 | 46,4 |
| 01.12.2023 | 30,3 | 30,3 | 4,6 | 54,1 | 54,1 | 41,1 | 0,4 | 0,3 | 46,9 |
| 01.01.2024 | 29,4 | 29,5 | -5,4 | 54,9 | 54,9 | 42,0 | 0,3 | 0,3 | 46,8 |
| 01.02.2024 | 29,6 | 29,6 | -7,9 | 54,9 | 54,9 | 40,0 | 0,3 | 0,3 | 44,8 |
| 01.03.2024 | 28,2 | 28,3 | -11,6 | 54,7 | 54,7 | 40,1 | 0,4 | 0,3 | 45,0 |
| 01.04.2024 | 27,2 | 27,2 | -13,5 | 54,4 | 54,4 | 39,6 | 0,3 | 0,3 | 44,9 |
| 01.05.2024 | 26,3 | 26,4 | -17,8 | 54,5 | 54,5 | 39,6 | 0,4 | 0,3 | 45,1 |
| 01.06.2024 | 25,4 | 25,4 | -23,5 | 54,4 | 54,4 | 37,4 | 0,4 | 0,4 | 39,7 |

| Отчетный период | Объем выданных ипотечных жилищных кредитов (траншей), предоставленных физическим лицам – резидентам, трлн руб. (отражает объем ИЖК (траншей), предоставленных кредитными организациями физическим лицам – резидентам Российской Федерации в рублях и иностранной валюте за период) | | | Средний уровень процентной ставки, % годовых (отражает средневзвешенную процентную ставку по ИЖК в рублях, выданным кредитными организациями физическим лицам – резидентам Российской Федерации за период) | Количество ипотечных жилищных кредитов (траншей), предоставленных физическим лицам – резидентам, млн ед. (отражает количество ИЖК (траншей), предоставленных кредитными организациями физическим лицам – резидентам Российской Федерации в рублях и иностранной валюте за период) | | | |
|--------------------------|---|--------------|----------------------|---|--|-------|--------------|----------------------|
| | всего | в том числе: | | | в рублях | всего | в том числе: | |
| | | в рублях | в иностранной валюте | | | | в рублях | в иностранной валюте |
| 2019 г. | 2,76 | 2,76 | 0,00 | 9,87 | 1,2 | 1,23 | 0,00 | |
| 2020 г. | 4,44 | 4,44 | 0,00 | 7,68 | 1,8 | 1,78 | 0,00 | |
| 2021 г. | 5,70 | 5,70 | 0,00 | 7,49 | 1,9 | 1,91 | 0,00 | |
| 2022 г. | 4,81 | 4,81 | 0,00 | 7,16 | 1,3 | 1,33 | 0,00 | |
| 2023 г. | 7,78 | 7,78 | 0,00 | 8,17 | 2,0 | 2,04 | 0,00 | |
| Январь 2024 г. | 0,27 | 0,27 | 0,00 | 8,40 | 0,08 | 0,08 | 0,00 | |
| Январь – февраль 2024 г. | 0,60 | 0,60 | 0,00 | 8,89 | 0,17 | 0,17 | 0,00 | |
| Январь – март 2024 г. | 1,05 | 1,05 | 0,00 | 8,68 | 0,29 | 0,29 | 0,00 | |
| Январь – апрель 2024 г. | 1,52 | 1,52 | 0,00 | 8,60 | 0,41 | 0,41 | 0,00 | |
| Январь – май 2024 г. | 2,06 | 2,06 | 0,00 | 8,46 | 0,6 | 0,56 | 0,00 | |

СРЕДНИЙ УРОВЕНЬ ПРОЦЕНТНОЙ СТАВКИ ПО ИПОТЕЧНОМУ КРЕДИТУ В РЕГИОНАЛЬНОМ РАЗРЕЗЕ
(% ГОДОВЫХ)

Табл. 86

| | 2019 г. | 2020 г. | 2021 г. | 2022 г. | 2023 г. | Январь – май 2024 г. |
|--|-------------|-------------|-------------|-------------|-------------|-------------------------|
| Российская Федерация | 9,87 | 7,68 | 7,49 | 7,16 | 8,17 | 8,46 |
| Центральный федеральный округ | 9,84 | 7,71 | 7,58 | 6,94 | 8,3 | 8,75 |
| Белгородская область | 9,91 | 7,47 | 7,41 | 7,33 | 8,29 | 8,39 |
| Брянская область | 9,81 | 7,48 | 7,27 | 6,96 | 8,41 | 8,69 |
| Владимирская область | 9,88 | 7,69 | 7,58 | 7,53 | 8,82 | 9,27 |
| Воронежская область | 9,88 | 7,53 | 7,32 | 7,6 | 8,15 | 8,29 |
| Ивановская область | 9,9 | 7,76 | 7,62 | 7,6 | 8,79 | 9,31 |
| Калужская область | 9,85 | 7,66 | 7,51 | 7,56 | 8,55 | 8,91 |
| Костромская область | 9,85 | 7,68 | 7,52 | 7,69 | 8,46 | 8,81 |
| Курская область | 9,85 | 7,59 | 7,37 | 6,94 | 8,13 | 8,63 |
| Липецкая область | 9,86 | 7,53 | 7,37 | 7,41 | 8,57 | 8,78 |
| Московская область | 9,79 | 7,74 | 7,59 | 6,73 | 8,29 | 8,71 |
| Орловская область | 9,85 | 7,48 | 7,38 | 7,24 | 8,42 | 8,63 |
| Рязанская область | 9,86 | 7,47 | 7,37 | 7,04 | 8,03 | 8,38 |
| Смоленская область | 9,92 | 7,55 | 7,45 | 7,24 | 8,57 | 8,74 |
| Тамбовская область | 9,88 | 7,66 | 7,47 | 7,33 | 8,75 | 9,16 |
| Тверская область | 9,94 | 7,76 | 7,64 | 7,52 | 8,38 | 8,57 |
| Тульская область | 9,92 | 7,81 | 7,6 | 7,3 | 8,34 | 8,17 |
| Ярославская область | 9,89 | 7,7 | 7,53 | 7,49 | 8,12 | 8,67 |
| г. Москва | 9,84 | 7,75 | 7,65 | 6,77 | 8,24 | 8,87 |
| Северо-Западный федеральный округ | 9,82 | 7,66 | 7,36 | 6,55 | 7,95 | 8,19 |
| Республика Карелия | 9,81 | 7,61 | 7,43 | 7,51 | 8,51 | 8,53 |
| Республика Коми | 9,88 | 7,71 | 7,6 | 7,72 | 8,88 | 9,35 |
| Архангельская область | 9,82 | 7,78 | 7,55 | 7,28 | 8,34 | 6,24 |
| в том числе Ненецкий автономный округ | 8,64 | 7,71 | 7,64 | 7,28 | 8,64 | 8,45 |
| без данных по Ненецкому автономному округу | 9,87 | 7,78 | 7,55 | 7,28 | 8,33 | 6,16 |
| Вологодская область | 9,86 | 7,86 | 7,64 | 7,85 | 8,52 | 8,91 |
| Калининградская область | 9,83 | 7,55 | 7,36 | 7,93 | 7,99 | 8,32 |
| Ленинградская область | 9,87 | 7,63 | 7,3 | 5,98 | 7,71 | 8,04 |
| Мурманская область | 9,89 | 7,55 | 7,46 | 7,34 | 8,93 | 9,65 |
| Новгородская область | 9,89 | 7,71 | 7,41 | 6,73 | 8,23 | 8,76 |
| Псковская область | 9,84 | 7,54 | 7,29 | 6,52 | 8,05 | 8,7 |
| г. Санкт-Петербург | 9,79 | 7,65 | 7,29 | 6,16 | 7,67 | 8,15 |
| Южный федеральный округ | 9,93 | 7,77 | 7,63 | 6,73 | 7,73 | 8,06 |
| Республика Адыгея (Адыгея) | 10,03 | 7,32 | 7,53 | 6,34 | 7,4 | 7,39 |
| Республика Калмыкия | 9,95 | 7,62 | 7,39 | 6,9 | 8,49 | 8,74 |
| Республика Крым | 10,26 | 8,09 | 7,95 | 7,96 | 7,62 | 7,58 |
| Краснодарский край | 9,97 | 7,8 | 7,73 | 6,16 | 7,33 | 7,78 |
| Астраханская область | 9,86 | 7,77 | 7,5 | 7,42 | 8,16 | 8,3 |
| Волгоградская область | 9,87 | 7,76 | 7,5 | 7,22 | 8,41 | 8,82 |
| Ростовская область | 9,86 | 7,68 | 7,49 | 7,27 | 8,06 | 8,37 |
| г. Севастополь | 10,29 | 8,11 | 8,12 | 7,5 | 7,91 | 7,7 |
| Северо-Кавказский федеральный округ | 9,98 | 7,85 | 7,62 | 8,29 | 9,04 | 9,55 |
| Республика Дагестан | 9,92 | 7,89 | 7,6 | 8,12 | 9,35 | 10,29 |
| Республика Ингушетия | 10 | 8,35 | 8,32 | 9,26 | 10,07 | 12,15 |
| Кабардино-Балкарская Республика | 10 | 7,67 | 7,41 | 7,9 | 9,28 | 9,6 |
| Карачаево-Черкесская Республика | 10,1 | 7,93 | 7,44 | 9,16 | 9,68 | 10,18 |
| Республика Северная Осетия – Алания | 9,91 | 7,78 | 7,36 | 7,87 | 8,74 | 8,96 |
| Чеченская Республика | 10,05 | 8,11 | 8,21 | 11,18 | 11,51 | 14,39 |
| Ставропольский край | 10 | 7,83 | 7,61 | 7,55 | 8,32 | 8,36 |

Окончание табл. 86

| | 2019 г. | 2020 г. | 2021 г. | 2022 г. | 2023 г. | Январь – май 2024 г. |
|---|---------|---------|---------|---------|---------|-------------------------|
| Приволжский федеральный округ | 9,85 | 7,67 | 7,5 | 7,51 | 8,33 | 8,59 |
| Республика Башкортостан | 9,89 | 7,78 | 7,62 | 7,81 | 8,32 | 8,49 |
| Республика Марий Эл | 9,8 | 7,45 | 7,34 | 7,54 | 8,43 | 8,53 |
| Республика Мордовия | 9,83 | 7,4 | 7,12 | 6,54 | 8,04 | 9,14 |
| Республика Татарстан (Татарстан) | 9,8 | 7,66 | 7,39 | 7,29 | 7,99 | 8,15 |
| Удмуртская Республика | 9,86 | 7,31 | 7,14 | 6,32 | 7,63 | 7,85 |
| Чувашская Республика – Чувашия | 9,63 | 7,23 | 7,2 | 6,9 | 7,98 | 8,34 |
| Пермский край | 9,87 | 7,82 | 7,57 | 7,84 | 8,37 | 8,68 |
| Кировская область | 9,86 | 7,69 | 7,61 | 7,18 | 8,42 | 8,53 |
| Нижегородская область | 9,8 | 7,7 | 7,56 | 7,89 | 8,45 | 8,82 |
| Оренбургская область | 9,88 | 7,77 | 7,58 | 8 | 8,9 | 9,35 |
| Пензенская область | 9,86 | 7,25 | 7,03 | 6,56 | 7,82 | 8,11 |
| Самарская область | 9,95 | 7,87 | 7,78 | 8,25 | 8,91 | 9,3 |
| Саратовская область | 9,91 | 7,83 | 7,72 | 7,81 | 9,19 | 9,42 |
| Ульяновская область | 9,92 | 7,7 | 7,47 | 7,41 | 8,35 | 8,66 |
| Уральский федеральный округ | 9,89 | 7,86 | 7,58 | 7,81 | 8,36 | 8,71 |
| Курганская область | 9,96 | 7,9 | 7,5 | 7,74 | 8,66 | 8,96 |
| Свердловская область | 9,84 | 7,8 | 7,56 | 7,81 | 8,18 | 8,55 |
| Тюменская область | 9,86 | 7,88 | 7,57 | 7,72 | 8,28 | 8,48 |
| в том числе Ханты-Мансийский автономный округ – Югра | 9,94 | 8,01 | 7,69 | 7,88 | 8,47 | 8,83 |
| в том числе Ямало-Ненецкий автономный округ | 9,87 | 7,83 | 7,7 | 8,19 | 8,94 | 9,16 |
| без данных по Ханты-Мансийскому автономному округу – Югре и Ямало-Ненецкому автономному округу | 9,75 | 7,7 | 7,33 | 7,3 | 7,77 | 7,87 |
| Челябинская область | 10,04 | 7,92 | 7,65 | 8,04 | 8,78 | 9,41 |
| Сибирский федеральный округ | 9,94 | 7,81 | 7,68 | 8,03 | 8,59 | 8,68 |
| Республика Алтай | 9,97 | 7,51 | 7,63 | 7,88 | 8,85 | 8,85 |
| Республика Тыва | 10,23 | 8,22 | 8,08 | 8,82 | 7,79 | 6,82 |
| Республика Хакасия | 10,01 | 7,76 | 7,54 | 7,46 | 8,07 | 8,5 |
| Алтайский край | 9,92 | 7,73 | 7,62 | 8,09 | 8,71 | 9,05 |
| Красноярский край | 9,96 | 7,87 | 7,73 | 8,06 | 8,74 | 8,68 |
| Иркутская область | 9,99 | 8,02 | 7,86 | 8,5 | 8,84 | 9,19 |
| Кемеровская область – Кузбасс | 9,97 | 7,86 | 7,77 | 8,12 | 9,06 | 9,39 |
| Новосибирская область | 9,89 | 7,68 | 7,49 | 7,78 | 8,12 | 8,29 |
| Омская область | 9,96 | 7,89 | 7,77 | 8 | 9 | 9,24 |
| Томская область | 9,85 | 7,58 | 7,64 | 7,62 | 8,29 | 8,53 |
| Дальневосточный федеральный округ | 9,95 | 6,87 | 6,53 | 6,07 | 6,75 | 6,54 |
| Республика Бурятия | 9,85 | 6,86 | 6,78 | 6,07 | 6,81 | 6,58 |
| Республика Саха (Якутия) | 10,09 | 6,41 | 6,27 | 5,25 | 5,96 | 5,55 |
| Забайкальский край | 9,95 | 7,24 | 6,86 | 6,53 | 7,05 | 7,06 |
| Камчатский край | 10,1 | 7,79 | 7,72 | 7,65 | 8,56 | 8,77 |
| Приморский край | 9,89 | 6,58 | 6,12 | 5,8 | 6,58 | 6,23 |
| Хабаровский край | 9,89 | 7,18 | 6,93 | 6,67 | 7,34 | 7 |
| Амурская область | 9,94 | 6,76 | 6,48 | 5,69 | 6,27 | 6,55 |
| Магаданская область | 10 | 7,32 | 6,19 | 6,78 | 7,05 | 7,45 |
| Сахалинская область | 9,87 | 6,97 | 6,38 | 6,35 | 6,82 | 6,58 |
| Еврейская автономная область | 10,07 | 7,41 | 7,01 | 6,34 | 7,35 | 7,29 |
| Чукотский автономный округ | 10,07 | 7,36 | 6,34 | 6,99 | 8,16 | 8,19 |

| Отчетная дата | ИЖК на цели ИЖС, всего | | | | в том числе: | | | | | | | |
|---------------|--|--|--|--|--|--|--|--|--|--|--|--|
| | | | | | на создание объектов ИЖС | | | | на приобретение готовых домов | | | |
| | Количество предоставленных кредитов, ед. | Объем предоставленных кредитов, млн руб. | Средневзвешенный срок кредитования по кредитам, предоставленным в течение месяца, мес. | Средневзвешенная ставка по кредитам, предоставленным в течение месяца, % | Количество предоставленных кредитов, ед. | Объем предоставленных кредитов, млн руб. | Средневзвешенный срок кредитования по кредитам, предоставленным в течение месяца, мес. | Средневзвешенная ставка по кредитам, предоставленным в течение месяца, % | Количество предоставленных кредитов, ед. | Объем предоставленных кредитов, млн руб. | Средневзвешенный срок кредитования по кредитам, предоставленным в течение месяца, мес. | Средневзвешенная ставка по кредитам, предоставленным в течение месяца, % |
| 01.02.2024 | 22 364 | 61 680 | 297,6 | 7,97 | 13 736 | 40 248 | 307,0 | 6,63 | 8 628 | 21 432 | 279,8 | 10,73 |
| 01.03.2024 | 28 579 | 77 316 | 295,7 | 8,19 | 17 948 | 52 485 | 308,7 | 6,70 | 10 631 | 24 832 | 268,4 | 11,80 |
| 01.04.2024 | 32 878 | 91 149 | 299,6 | 8,08 | 21 951 | 60 195 | 310,6 | 6,68 | 10 927 | 30 953 | 278,1 | 11,13 |
| 01.05.2024 | 37 049 | 101 899 | 299,1 | 7,96 | 27 199 | 65 976 | 309,1 | 6,96 | 9 850 | 35 924 | 280,7 | 9,97 |
| 01.06.2024 | 45 876 | 110 727 | 302,5 | 8,06 | 35 225 | 72 966 | 313,3 | 7,09 | 10 651 | 37 761 | 281,7 | 10,13 |

¹Кредитование на цели ИЖС в иностранной валюте за указанный период не осуществлялось.

ДОЛЯ ИЖК НА ЦЕЛИ ПРИОБРЕТЕНИЯ И СОЗДАНИЯ ОБЪЕКТОВ ИЖС В ОБЩИХ ВЫДАЧАХ ИЖК¹
(%)

Табл. 10

| Отчетный период | Доля ИЖК на цели ИЖС в общих выдачах ИЖК, всего | | в том числе: | | | |
|--------------------------|--|-------|------------------------------------|-------|--|-------|
| | | | Доля ИЖК, выданных на создание ИЖС | | Доля ИЖК, выданных на приобретение готовых домов | |
| | количество | объем | количество | объем | количество | объем |
| 2021 г. | 7,7 | 7,2 | 0,5 | 0,6 | 7,2 | 6,6 |
| Первое полугодие 2022 г. | 9,3 | 8,6 | 1,6 | 1,9 | 7,7 | 6,7 |
| Июль 2022 г. | 13,0 | 10,9 | 2,6 | 3,0 | 10,4 | 7,9 |
| Август 2022 г. | 15,0 | 13,0 | 3,3 | 3,6 | 11,7 | 9,5 |
| Сентябрь 2022 г. | 13,9 | 12,4 | 3,0 | 3,3 | 10,9 | 9,1 |
| Октябрь 2022 г. | 15,7 | 15,3 | 3,3 | 3,9 | 12,4 | 11,3 |
| Ноябрь 2022 г. | 12,8 | 12,5 | 2,9 | 3,4 | 10,0 | 9,1 |
| Декабрь 2022 г. | 13,2 | 12,8 | 3,2 | 3,7 | 10,0 | 9,0 |
| Второе полугодие 2022 г. | 13,9 | 12,9 | 3,1 | 3,5 | 10,9 | 9,3 |
| 2022 г. | 12,0 | 11,2 | 2,5 | 2,9 | 9,5 | 8,3 |
| Январь 2023 г. | 14,3 | 14,7 | 4,8 | 5,7 | 9,5 | 9,1 |
| Февраль 2023 г. | 11,4 | 11,1 | 2,5 | 2,9 | 8,9 | 8,3 |
| Март 2023 г. | 12,0 | 12,1 | 3,3 | 3,8 | 8,7 | 8,3 |
| Апрель 2023 г. | 14,1 | 14,5 | 4,0 | 4,6 | 10,1 | 9,8 |
| Май 2023 г. | 16,5 | 16,3 | 5,9 | 6,7 | 10,6 | 9,6 |
| Июнь 2023 г. | 17,3 | 17,4 | 6,0 | 7,1 | 11,4 | 10,4 |
| Первое полугодие 2023 г. | 14,5 | 14,5 | 4,5 | 5,2 | 10,0 | 9,3 |
| Июль 2023 г. | 17,1 | 17,5 | 6,0 | 6,9 | 11,0 | 10,6 |
| Август 2023 г. | 14,6 | 14,8 | 5,6 | 6,0 | 9,0 | 8,8 |
| Сентябрь 2023 г. | 14,3 | 14,7 | 5,7 | 6,2 | 8,6 | 8,4 |
| Октябрь 2023 г. | 17,1 | 18,8 | 7,8 | 9,4 | 9,2 | 9,4 |
| Ноябрь 2023 г. | 15,3 | 18,0 | 7,2 | 9,6 | 8,1 | 8,4 |
| Декабрь 2023 г. | 16,4 | 18,6 | 8,2 | 10,1 | 8,1 | 8,5 |
| Второе полугодие 2023 г. | 16,9 | 15,7 | 8,0 | 6,7 | 9,0 | 9,0 |
| 2023 г. | 15,2 | 16,0 | 5,8 | 6,9 | 9,4 | 9,1 |
| Январь 2024 г. | 29,5 | 22,7 | 18,1 | 14,8 | 11,4 | 7,9 |
| Февраль 2024 г. | 29,9 | 23,2 | 18,7 | 15,8 | 11,1 | 7,5 |
| Март 2024 г. | 28,1 | 20,4 | 18,8 | 13,5 | 9,3 | 6,9 |
| Апрель 2024 г. | 30,1 | 21,9 | 22,1 | 14,2 | 8 | 7,7 |
| Май 2024 г. | 31,3 | 20,3 | 24 | 13,4 | 7,3 | 6,9 |

¹ Источники: до 2023 г. включительно – данные АО «ДОМ.РФ» на основе опроса крупнейших ипотечных банков, с 2024 г. – данные формы отчетности 0409316, представляемой в Банк России (с учетом траншей по ранее заключенным договорам). Детализация по месяцам доступна с июля 2022 года.

СРЕДНЯЯ ЦЕНА 1 КВ. М ОБЩЕЙ ПЛОЩАДИ КВАРТИР НА РЫНКЕ ЖИЛЬЯ РОССИЙСКОЙ ФЕДЕРАЦИИ^{1, 2}
(РУБ.)

Табл. 11

| Отчетный период | Первичный рынок жилья | | | | Вторичный рынок жилья | | | | |
|---------------------|-----------------------|---------------------------------------|----------------------|------------------|-----------------------|------------------|---------------------------------------|----------------------|------------------|
| | Все типы квартир | в том числе: | | | Все типы квартир | в том числе: | | | |
| | | квартиры среднего качества (типовые) | улучшенного качества | элитные квартиры | | низкого качества | квартиры среднего качества (типовые) | улучшенного качества | элитные квартиры |
| I квартал 2019 г. | 60 705 | 57 363 | 56 828 | 142 754 | 57 007 | 48 609 | 52 415 | 61 174 | 83 612 |
| II квартал 2019 г. | 61 618 | 58 484 | 57 057 | 151 630 | 57 277 | 48 558 | 52 769 | 61 517 | 83 168 |
| III квартал 2019 г. | 62 892 | 59 527 | 58 359 | 154 380 | 58 315 | 49 098 | 53 308 | 63 093 | 85 187 |
| IV квартал 2019 г. | 64 059 | 61 228 | 59 097 | 157 273 | 58 528 | 49 122 | 53 864 | 63 117 | 84 334 |
| I квартал 2020 г. | 71 503 | 72 768 | 61 979 | 155 892 | 61 067 | 49 740 | 55 503 | 66 003 | 97 115 |
| II квартал 2020 г. | 73 438 | 75 139 | 63 766 | 155 846 | 61 903 | 49 981 | 56 330 | 66 895 | 98 790 |
| III квартал 2020 г. | 76 167 | 77 637 | 65 743 | 167 854 | 63 917 | 51 273 | 58 328 | 69 084 | 101 009 |
| IV квартал 2020 г. | 79 003 | 80 430 | 68 629 | 170 538 | 66 712 | 52 569 | 61 020 | 72 486 | 103 043 |
| I квартал 2021 г. | 83 177 | 83 857 | 74 271 | 193 693 | 67 826 | 61 617 | 55 447 | 73 424 | 111 087 |
| II квартал 2021 г. | 89 008 | 91 203 | 78 526 | 204 640 | 70 790 | 64 302 | 57 145 | 76 902 | 114 896 |
| III квартал 2021 г. | 93 537 | 94 699 | 83 489 | 214 147 | 73 225 | 66 767 | 58 684 | 79 504 | 117 385 |
| IV квартал 2021 г. | 98 909 | 101 333 | 87 556 | 223 684 | 76 686 | 70 514 | 61 354 | 83 012 | 118 912 |
| I квартал 2022 г. | 109 198 | 110 652 | 99 633 | 234 091 | 89 868 | 71 741 | 83 237 | 97 483 | 146 664 |
| II квартал 2022 г. | 116 279 | 116 379 | 106 949 | 253 713 | 91 637 | 73 577 | 83 985 | 99 909 | 157 718 |
| III квартал 2022 г. | 121 315 | 123 050 | 110 604 | 259 919 | 92 892 | 72 097 | 85 156 | 101 459 | 161 595 |
| IV квартал 2022 г. | 122 343 | 122 925 | 112 429 | 262 748 | 94 363 | 72 265 | 86 770 | 102 929 | 162 842 |
| I квартал 2023 г. | 127 229 | 115 613 | 127 139 | 292 381 | 90 892 | 72 573 | 85 532 | 100 503 | 133 657 |
| II квартал 2023 г. | 128 829 | 116 433 | 129 151 | 296 128 | 92 363 | 74 282 | 87 084 | 101 952 | 132 642 |
| III квартал 2023 г. | 134 098 | 119 893 | 135 518 | 303 376 | 94 526 | 76 136 | 88 734 | 105 024 | 135 485 |
| IV квартал 2023 г. | 140 371 | 124 191 | 142 967 | 312 297 | 97 418 | 77 719 | 91 593 | 108 247 | 137 343 |
| I квартал 2024 г. | 167 580 | 143 954 | 170 773 | 326 336 | 108 127 | 84 074 | 98 296 | 117 949 | 212 078 |

¹ По данным Росстата.

Средняя цена 1 кв. м общей площади квартир с определенным числом комнат каждого типа жилья в отчете каждой отобранной для наблюдения организации определяется на основании данных о фактических ценах сделок, совершенных в конце квартала, в расчете на 1 кв. м общей площади, взвешенных на количество общей реализованной площади квартир отдельно на первичном и вторичном рынках жилья.

² Данные за II квартал 2024 г. будут опубликованы в выпуске №7 (51).

ОБЪЕМ ДОСРОЧНО ПОГАШЕННЫХ ИЖК (ПРАВ ТРЕБОВАНИЯ ПО ИЖК)¹
(МЛН РУБ.)

Табл. 12

| Отчетный период | Объем досрочно погашенных ИЖК (прав требования по ИЖК) | | | | | | | | | | | | Справочно: сумма до- срочно пога- шенных прав требования по ИЖК |
|---------------------|--|-----------------------------|--|------------|-------------------------------------|-----------------------|--|-----------------------------|--|------------|-------------------------------------|-----------------------|--|
| | предоставленных (приобретенных) в рублях | | | | | | предоставленных (приобретенных) в иностранной валюте | | | | | | |
| | средствами заемщика | вновь вы- данными ИЖК | средствами, получен- ными от реа- лизации за- ложенного имущества | отступными | государ- ственными субсидиями | прочими средствами | средствами заемщика | вновь вы- данными ИЖК | средствами, получен- ными от реа- лизации за- ложенного имущества | отступными | государ- ственными субсидиями | прочими средствами | |
| I квартал 2019 г. | 226 258 | 4 433 | 1 833 | 153 | 28 289 | 3 888 | 957 | 627 | 23 | 8 | 35 | 12 | 5 598 |
| II квартал 2019 г. | 227 626 | 3 329 | 1 941 | 135 | 25 371 | 4 324 | 720 | 554 | 13 | 87 | 3 | 11 | 5 360 |
| III квартал 2019 г. | 254 086 | 4 969 | 2 060 | 285 | 24 203 | 6 156 | 919 | 465 | 19 | 129 | 2 | 11 | 6 658 |
| IV квартал 2019 г. | 339 840 | 10 944 | 2 489 | 280 | 32 325 | 8 911 | 637 | 268 | 41 | 40 | 2 | 2 | 9 464 |
| I квартал 2020 г. | 342 153 | 14 980 | 2 225 | 68 | 27 296 | 9 739 | 1 084 | 186 | 21 | 24 | 1 | 2 | 9 547 |
| II квартал 2020 г. | 321 885 | 10 344 | 2 497 | 54 | 27 202 | 10 773 | 369 | 143 | 0 | 1 | 0 | 16 | 8 188 |
| III квартал 2020 г. | 449 456 | 16 275 | 4 416 | 102 | 49 431 | 18 278 | 889 | 285 | 21 | 64 | 3 | 33 | 11 527 |
| IV квартал 2020 г. | 578 403 | 24 617 | 6 012 | 160 | 52 895 | 17 886 | 1 125 | 387 | 25 | 28 | 3 | 19 | 13 825 |
| I квартал 2021 г. | 455 499 | 19 160 | 3 456 | 133 | 25 918 | 8 324 | 502 | 198 | 11 | 23 | 2 | 13 | 10 164 |
| II квартал 2021 г. | 502 525 | 19 114 | 4 168 | 88 | 28 801 | 11 637 | 636 | 231 | 40 | 3 | 3 | 9 | 13 605 |
| III квартал 2021 г. | 476 654 | 16 972 | 4 017 | 61 | 30 673 | 17 019 | 433 | 48 | 4 | 4 | 4 | 6 | 14 060 |
| IV квартал 2021 г. | 517 201 | 11 914 | 5 760 | 56 | 27 968 | 10 632 | 447 | 162 | 23 | 5 | 0 | 5 | 14 122 |
| I квартал 2022 г. | 441 881 | 5 905 | 4 501 | 33 | 26 256 | 8 451 | 1 206 | 28 | 3 | 15 | 1 | 7 | 10 513 |
| II квартал 2022 г. | 282 916 | 3 128 | 2 682 | 11 | 26 006 | 5 957 | 3 482 | 229 | 22 | 0 | 1 | 0 | 5 995 |
| III квартал 2022 г. | 342 032 | 9 881 | 4 038 | 15 | 21 604 | 7 703 | 423 | 404 | 0 | 0 | 2 | 0 | 7 171 |
| IV квартал 2022 г. | 453 580 | 4 768 | 4 606 | 107 | 22 498 | 8 465 | 205 | 145 | 0 | 0 | 1 | 0 | 8 397 |
| I квартал 2023 г. | 435 141 | 3 691 | 4 474 | 91 | 28 776 | 3 440 | 121 | 3 | 0 | 3 | 0 | 2 | 8 003 |
| II квартал 2023 г. | 511 494 | 4 639 | 5 831 | 137 | 33 528 | 4 372 | 113 | 4 | 0 | 0 | 0 | 1 | 8 395 |
| III квартал 2023 г. | 548 249 | 3 950 | 6 760 | 142 | 30 462 | 4 547 | 152 | 0 | 0 | 0 | 0 | 0 | 9 237 |
| IV квартал 2023 г. | 508 283 | 2 421 | 5 142 | 38 | 27 646 | 4 857 | 110 | 0 | 23 | 0 | 0 | 0 | 7 068 |
| I квартал 2024 г. | 397 408 | 2 003 | 1 677 | 62 | 26 889 | 4 673 | 114 | 0 | 0 | 0 | 1 | 0 | 5 034 |

¹ Данные за II квартал 2024 г. будут опубликованы в выпуске №7 (51).

ОБЪЕМ РЕФИНАНСИРУЕМЫХ ИЖК (ПРАВ ТРЕБОВАНИЯ ПО ИЖК)¹
(МЛН РУБ.)

Табл. 13

| Отчетный период | Рефинансирование ИЖК с продажей пула ИЖК (прав требования по ИЖК) | | | | Объем привлеченных средств при продаже пула ИЖК (прав требования по ИЖК) с дальней- шей эмиссией ценных бумаг | | Рефинансирование ИЖК с со- хранением актива на балансе кредитной организации | | Объем привлеченных средств при сохранении актива на ба- лансе кредитной организации | | Справочно: объем рефи- нансируемых прав требова- ния по ИЖК |
|---------------------|--|-------------------------|---|-------------------------|--|-------------------------|--|-------------------------|---|-------------------------|---|
| | всего | | в том числе с дальнейшей эмис- сией ипотечных ценных бумаг | | в рублях | в иностранной валюте | в рублях | в иностранной валюте | в рублях | в иностранной валюте | |
| | в рублях | в иностранной валюте | в рублях | в иностранной валюте | | | | | | | |
| I квартал 2019 г. | 4 181 | 221 | 0 | 0 | 0 | 0 | 0 | 0 | 0 | 0 | 772 |
| II квартал 2019 г. | 36 672 | 128 | 23 728 | 0 | 72 974 | 0 | 0 | 0 | 0 | 0 | 479 |
| III квартал 2019 г. | 93 877 | 337 | 76 829 | 0 | 0 | 0 | 0 | 0 | 0 | 0 | 2 593 |
| IV квартал 2019 г. | 158 414 | 192 | 129 097 | 0 | 221 270 | 0 | 0 | 0 | 0 | 0 | 3 587 |
| I квартал 2020 г. | 14 517 | 76 | 0 | 0 | 0 | 0 | 0 | 0 | 0 | 0 | 2 998 |
| II квартал 2020 г. | 9 565 | 86 | 177 | 0 | 0 | 0 | 0 | 0 | 0 | 0 | 2 210 |
| III квартал 2020 г. | 14 803 | 57 | 4 795 | 0 | 4 039 | 0 | 0 | 0 | 0 | 0 | 1 498 |
| IV квартал 2020 г. | 354 972 | 185 | 318 684 | 0 | 317 731 | 0 | 0 | 0 | 0 | 0 | 4 210 |
| I квартал 2021 г. | 20 132 | 66 | 0 | 0 | 0 | 0 | 0 | 0 | 0 | 0 | 1 390 |
| II квартал 2021 г. | 19 483 | 336 | 0 | 0 | 0 | 0 | 0 | 0 | 0 | 0 | 1 318 |
| III квартал 2021 г. | 48 436 | 37 | 11 394 | 0 | 9 749 | 0 | 0 | 0 | 0 | 0 | 2 720 |
| IV квартал 2021 г. | 393 167 | 310 | 376 527 | 0 | 377 003 | 0 | 0 | 0 | 0 | 0 | 4 437 |
| I квартал 2022 г. | 5 783 | 0 | 888 | 0 | 0 | 0 | 0 | 0 | 0 | 0 | 533 |
| II квартал 2022 г. | 17 917 | 0 | 12 899 | 0 | 6 184 | 0 | 0 | 0 | 0 | 0 | 642 |
| III квартал 2022 г. | 170 869 | 21 | 164 443 | 0 | 171 067 | 0 | 0 | 0 | 0 | 0 | 755 |
| IV квартал 2022 г. | 229 162 | 206 | 213 171 | 0 | 216 451 | 0 | 0 | 0 | 0 | 0 | 4 883 |
| I квартал 2023 г. | 6 318 | 0 | 1 241 | 0 | 3 140 | 0 | 0 | 0 | 0 | 0 | 530 |
| II квартал 2023 г. | 44 341 | 24 | 33 451 | 0 | 33 907 | 0 | 0 | 0 | 0 | 0 | 7 571 |
| III квартал 2023 г. | 230 710 | 39 | 223 548 | 0 | 227 267 | 0 | 0 | 0 | 0 | 0 | 2 566 |
| IV квартал 2023 г. | 414 004 | 337 | 408 178 | 0 | 409 401 | 0 | 0 | 0 | 0 | 0 | 176 |
| I квартал 2024 г. | 48 583 | 0 | 42 412 | 0 | 45 610 | 0 | 0 | 0 | 0 | 0 | 29 |

¹ Данные за II квартал 2024 г. будут опубликованы в выпуске №7 (51).

ОСНОВНЫЕ ИНДИКАТОРЫ, ХАРАКТЕРИЗУЮЩИЕ ДОСРОЧНОЕ ПОГАШЕНИЕ И РЕФИНАНСИРОВАНИЕ ИЖК¹
(%)

Табл. 14

| Показатели | 2021 г. | | | | 2022 г. | | | | 2023 г. | | | | 2024 г. |
|--|---------|--------|---------|--------|---------|--------|---------|--------|---------|--------|---------|--------|---------|
| | I кв. | II кв. | III кв. | IV кв. | I кв. | II кв. | III кв. | IV кв. | I кв. | II кв. | III кв. | IV кв. | I кв. |
| Соотношение объемов досрочно погашенных ИЖК (прав требования по ИЖК) и предоставленных ИЖК | 44,1 | 37,1 | 40,5 | 34,7 | 36,8 | 58,5 | 29,3 | 30,6 | 37,4 | 31,6 | 24,2 | 24,0 | 41,1 |
| в том числе: | | | | | | | | | | | | | |
| – в рублях | 44,0 | 37,0 | 40,4 | 34,7 | 36,8 | 57,8 | 29,2 | 30,6 | 37,3 | 31,6 | 24,2 | 24,0 | 41,1 |
| – в иностранной валюте | 0,0 | 408,3 | 117,2 | 16,9 | 1899,5 | 34 865 | 0,0 | 0,0 | 0,0 | 0,0 | 0,0 | 0,0 | 0,0 |
| Доля досрочно погашенных ИЖК (прав требования по ИЖК) средствами заемщиков в общем объеме досрочно погашенных ИЖК (прав требования по ИЖК) | 88,8 | 88,7 | 87,4 | 90,2 | 90,7 | 88,3 | 88,7 | 91,8 | 91,5 | 91,3 | 92,3 | 92,7 | 91,8 |
| в том числе: | | | | | | | | | | | | | |
| – в рублях | 88,9 | 88,7 | 87,4 | 90,2 | 90,7 | 88,2 | 88,8 | 91,8 | 91,5 | 91,3 | 92,3 | 92,7 | 91,8 |
| – в иностранной валюте | 67,0 | 69,0 | 86,7 | 69,6 | 95,7 | 93,2 | 51,1 | 58,4 | 93,3 | 96,1 | 100,0 | 82,7 | 99,5 |
| Доля досрочно погашенных ИЖК (прав требования по ИЖК) вновь выданными ИЖК в общем объеме досрочно погашенных ИЖК (прав требования по ИЖК) | 3,77 | 3,41 | 3,12 | 2,10 | 1,22 | 1,03 | 2,66 | 0,99 | 0,78 | 0,83 | 0,66 | 0,44 | 0,46 |
| в том числе: | | | | | | | | | | | | | |
| – в рублях | 3,74 | 3,38 | 3,11 | 2,08 | 1,21 | 0,98 | 2,56 | 0,97 | 0,78 | 0,83 | 0,66 | 0,44 | 0,46 |
| – в иностранной валюте | 26,46 | 25,03 | 9,54 | 25,23 | 2,26 | 6,14 | 48,74 | 41,26 | 2,51 | 3,17 | 0,00 | 0,00 | 0,00 |
| Соотношение объемов рефинансированных ИЖК (прав требования по ИЖК) и предоставленных ИЖК | 1,74 | 1,30 | 4,32 | 46,52 | 0,44 | 4,34 | 25,96 | 27,59 | 0,74 | 4,41 | 18,69 | 36,11 | 8,95 |
| в том числе: | | | | | | | | | | | | | |
| – в рублях | 1,73 | 1,27 | 4,31 | 46,61 | 0,44 | 4,34 | 25,95 | 27,58 | 0,74 | 4,41 | 18,69 | 36,10 | 8,95 |
| – в иностранной валюте | – | 148,94 | 8,80 | 8,19 | 0,00 | 0,00 | – | – | – | – | – | – | – |

¹ Данные за II квартал 2024 г. будут опубликованы в выпуске №7 (51).

КОЛИЧЕСТВО ИЖК, ПРЕДОСТАВЛЕННЫХ ФИЗИЧЕСКИМ ЛИЦАМ – РЕЗИДЕНТАМ В РУБЛЯХ И ИНОСТРАННОЙ ВАЛЮТЕ,
В РАЗРЕЗЕ СУБЪЕКТОВ РОССИЙСКОЙ ФЕДЕРАЦИИ
(ЕД.)

Табл. 15

| | 2023 г. | | | | | | | | 2024 г. | | | | |
|---------------------------------------|----------------|----------------|----------------|----------------|----------------|----------------|----------------|----------------|---------------|---------------|----------------|----------------|----------------|
| | Май | Июнь | Июль | Август | Сентябрь | Октябрь | Ноябрь | Декабрь | Январь | Февраль | Март | Апрель | Май |
| Российская Федерация | 157 841 | 167 819 | 170 538 | 216 073 | 238 197 | 200 364 | 189 084 | 196 868 | 75 910 | 95 561 | 117 026 | 123 231 | 146 712 |
| Центральный федеральный округ | 34 822 | 37 890 | 38 770 | 49 314 | 53 970 | 45 190 | 42 844 | 44 810 | 16 820 | 21 948 | 27 946 | 29 454 | 33 891 |
| Белгородская область | 1 232 | 1 310 | 1 481 | 1 917 | 2 324 | 1 775 | 1 750 | 1 802 | 619 | 733 | 886 | 1 047 | 1 218 |
| Брянская область | 958 | 998 | 1 091 | 1 361 | 1 460 | 1 294 | 1 180 | 1 124 | 462 | 553 | 734 | 793 | 824 |
| Владимирская область | 1 279 | 1 301 | 1 341 | 1 670 | 1 735 | 1 490 | 1 327 | 1 458 | 552 | 708 | 868 | 951 | 1 012 |
| Воронежская область | 2 235 | 2 340 | 2 539 | 3 105 | 3 588 | 2 956 | 2 765 | 2 970 | 916 | 1 226 | 1 686 | 1 860 | 2 118 |
| Ивановская область | 823 | 862 | 880 | 1 174 | 1 161 | 1 006 | 966 | 878 | 359 | 538 | 541 | 627 | 689 |
| Калужская область | 1 112 | 1 148 | 1 184 | 1 428 | 1 570 | 1 229 | 1 259 | 1 360 | 508 | 691 | 772 | 895 | 1 046 |
| Костромская область | 605 | 703 | 697 | 908 | 960 | 710 | 712 | 671 | 263 | 352 | 403 | 510 | 559 |
| Курская область | 957 | 1 048 | 1 014 | 1 377 | 1 525 | 1 242 | 1 213 | 1 069 | 394 | 647 | 756 | 760 | 860 |
| Липецкая область | 915 | 999 | 1 029 | 1 299 | 1 437 | 1 188 | 1 101 | 1 094 | 420 | 558 | 674 | 772 | 859 |
| Московская область | 8 352 | 9 182 | 9 137 | 11 338 | 12 412 | 10 193 | 9 833 | 10 331 | 4 010 | 5 314 | 6 839 | 6 999 | 8 280 |
| Орловская область | 650 | 693 | 658 | 845 | 985 | 835 | 735 | 780 | 292 | 383 | 436 | 504 | 554 |
| Рязанская область | 1 021 | 1 154 | 1 160 | 1 521 | 1 720 | 1 408 | 1 477 | 1 522 | 553 | 701 | 775 | 878 | 1 026 |
| Смоленская область | 732 | 857 | 830 | 1 071 | 1 179 | 975 | 902 | 956 | 390 | 506 | 573 | 657 | 731 |
| Тамбовская область | 709 | 823 | 802 | 991 | 1 015 | 901 | 853 | 814 | 336 | 455 | 523 | 662 | 628 |
| Тверская область | 1 189 | 1 299 | 1 339 | 1 667 | 1 738 | 1 540 | 1 352 | 1 576 | 552 | 772 | 887 | 972 | 1 158 |
| Тульская область | 1 505 | 1 570 | 1 563 | 2 048 | 2 222 | 2 118 | 2 207 | 2 073 | 812 | 1 023 | 1 277 | 1 466 | 1 620 |
| Ярославская область | 1 155 | 1 204 | 1 138 | 1 587 | 1 759 | 1 408 | 1 366 | 1 409 | 528 | 717 | 877 | 971 | 1 172 |
| г. Москва | 9 393 | 10 399 | 10 887 | 14 007 | 15 180 | 12 922 | 11 846 | 12 923 | 4 854 | 6 071 | 8 439 | 8 130 | 9 537 |
| Северо-Западный федеральный округ | 14 667 | 15 596 | 15 779 | 20 101 | 21 904 | 18 969 | 18 479 | 19 453 | 7 318 | 9 289 | 12 349 | 12 680 | 14 433 |
| Республика Карелия | 640 | 597 | 626 | 824 | 845 | 753 | 705 | 702 | 271 | 304 | 367 | 427 | 505 |
| Республика Коми | 961 | 1 019 | 1 103 | 1 402 | 1 335 | 1 206 | 1 000 | 979 | 397 | 472 | 599 | 627 | 694 |
| Архангельская область | 1 291 | 1 394 | 1 392 | 1 572 | 1 721 | 1 454 | 1 381 | 1 615 | 764 | 937 | 1 164 | 1 308 | 1 301 |
| в том числе Ненецкий автономный округ | 43 | 57 | 36 | 48 | 38 | 35 | 36 | 41 | 21 | 28 | 32 | 33 | 43 |
| Вологодская область | 1 330 | 1 395 | 1 338 | 1 856 | 1 945 | 1 649 | 1 533 | 1 584 | 596 | 836 | 930 | 989 | 1 152 |
| Калининградская область | 1 009 | 1 122 | 1 090 | 1 468 | 1 672 | 1 580 | 1 391 | 1 479 | 548 | 719 | 1 003 | 1 059 | 1 184 |
| Ленинградская область | 1 995 | 2 074 | 2 047 | 2 581 | 2 887 | 2 363 | 2 247 | 2 287 | 884 | 1 140 | 1 552 | 1 537 | 1 761 |
| Мурманская область | 902 | 1 026 | 946 | 1 139 | 1 082 | 1 052 | 1 016 | 1 001 | 394 | 546 | 650 | 706 | 816 |
| Новгородская область | 529 | 593 | 609 | 716 | 750 | 576 | 603 | 705 | 233 | 280 | 388 | 447 | 470 |
| Псковская область | 458 | 499 | 484 | 646 | 739 | 596 | 614 | 646 | 242 | 328 | 356 | 431 | 454 |
| г. Санкт-Петербург | 5 552 | 5 877 | 6 144 | 7 897 | 8 928 | 7 740 | 7 989 | 8 455 | 2 989 | 3 727 | 5 340 | 5 149 | 6 096 |

| | 2023 г. | | | | | | | | 2024 г. | | | | |
|-------------------------------------|---------|--------|--------|--------|----------|---------|--------|---------|---------|---------|--------|--------|--------|
| | Май | Июнь | Июль | Август | Сентябрь | Октябрь | Ноябрь | Декабрь | Январь | Февраль | Март | Апрель | Май |
| Южный федеральный округ | 15 211 | 16 116 | 16 686 | 21 019 | 23 385 | 21 073 | 19 868 | 21 039 | 8 449 | 9 511 | 11 662 | 12 979 | 15 385 |
| Республика Адыгея (Адыгея) | 375 | 393 | 409 | 469 | 583 | 564 | 521 | 594 | 262 | 270 | 265 | 303 | 381 |
| Республика Калмыкия | 326 | 392 | 394 | 510 | 558 | 490 | 481 | 470 | 176 | 191 | 246 | 199 | 276 |
| Республика Крым | 612 | 671 | 665 | 808 | 949 | 929 | 897 | 977 | 500 | 579 | 648 | 752 | 759 |
| Краснодарский край | 6 113 | 6 252 | 6 318 | 8 166 | 9 283 | 8 599 | 7 906 | 8 726 | 3 429 | 3 778 | 4 661 | 5 401 | 5 988 |
| Астраханская область | 1 078 | 1 275 | 1 284 | 1 584 | 1 737 | 1 480 | 1 369 | 1 510 | 691 | 664 | 928 | 958 | 1 332 |
| Волгоградская область | 2 206 | 2 270 | 2 329 | 2 948 | 3 250 | 2 618 | 2 593 | 2 495 | 924 | 1 180 | 1 407 | 1 470 | 1 873 |
| Ростовская область | 4 263 | 4 631 | 5 066 | 6 257 | 6 744 | 6 088 | 5 752 | 5 879 | 2 283 | 2 615 | 3 243 | 3 655 | 4 521 |
| г. Севастополь | 238 | 232 | 221 | 277 | 281 | 305 | 349 | 388 | 184 | 234 | 264 | 241 | 255 |
| Северо-Кавказский федеральный округ | 7 028 | 7 512 | 6 884 | 8 309 | 9 726 | 9 151 | 8 338 | 9 407 | 4 355 | 5 546 | 4 494 | 4 935 | 5 766 |
| Республика Дагестан | 1 168 | 1 338 | 1 197 | 1 393 | 1 817 | 1 785 | 1 564 | 1 932 | 993 | 1 271 | 968 | 931 | 1 098 |
| Республика Ингушетия | 63 | 87 | 80 | 81 | 106 | 127 | 141 | 141 | 119 | 161 | 150 | 141 | 171 |
| Кабардино-Балкарская Республика | 494 | 564 | 546 | 627 | 720 | 636 | 606 | 611 | 237 | 325 | 311 | 357 | 429 |
| Карачаево-Черкесская Республика | 438 | 422 | 434 | 530 | 533 | 559 | 526 | 490 | 234 | 286 | 240 | 291 | 293 |
| Республика Северная Осетия – Алания | 636 | 639 | 547 | 781 | 794 | 755 | 670 | 812 | 307 | 413 | 327 | 361 | 447 |
| Чеченская Республика | 1 812 | 1 750 | 1 463 | 1 537 | 1 786 | 1 836 | 1 543 | 1 955 | 1 108 | 1 360 | 765 | 863 | 963 |
| Ставропольский край | 2 417 | 2 712 | 2 617 | 3 360 | 3 970 | 3 453 | 3 288 | 3 466 | 1 357 | 1 730 | 1 733 | 1 991 | 2 365 |
| Приволжский федеральный округ | 35 728 | 37 614 | 39 171 | 49 566 | 54 886 | 45 482 | 42 225 | 42 087 | 16 142 | 19 875 | 24 797 | 25 951 | 31 778 |
| Республика Башкортостан | 6 355 | 6 519 | 7 061 | 9 245 | 10 139 | 8 468 | 7 935 | 7 953 | 3 250 | 3 764 | 4 505 | 4 791 | 6 422 |
| Республика Марий Эл | 706 | 776 | 768 | 949 | 1 007 | 904 | 782 | 832 | 310 | 414 | 493 | 521 | 624 |
| Республика Мордовия | 633 | 715 | 721 | 864 | 1 038 | 799 | 729 | 743 | 261 | 328 | 435 | 452 | 528 |
| Республика Татарстан (Татарстан) | 5 811 | 5 827 | 6 361 | 7 778 | 9 414 | 7 898 | 7 315 | 7 282 | 2 747 | 3 198 | 4 298 | 4 208 | 5 406 |
| Удмуртская Республика | 2 214 | 2 370 | 2 472 | 3 198 | 3 543 | 2 974 | 2 921 | 3 123 | 1 143 | 1 320 | 1 647 | 1 934 | 2 298 |
| Чувашская Республика – Чувашия | 1 427 | 1 544 | 1 784 | 2 334 | 2 349 | 1 836 | 1 637 | 1 530 | 612 | 753 | 985 | 1 027 | 1 166 |
| Пермский край | 3 684 | 3 685 | 3 649 | 4 694 | 5 134 | 4 181 | 3 881 | 3 909 | 1 572 | 1 980 | 2 338 | 2 656 | 3 014 |
| Кировская область | 1 349 | 1 410 | 1 430 | 1 932 | 1 920 | 1 480 | 1 399 | 1 368 | 502 | 715 | 852 | 937 | 1 095 |
| Нижегородская область | 2 813 | 3 229 | 3 349 | 4 139 | 4 400 | 3 641 | 3 509 | 3 322 | 1 289 | 1 736 | 2 079 | 2 245 | 2 515 |
| Оренбургская область | 2 506 | 2 751 | 2 808 | 3 430 | 3 958 | 3 236 | 2 762 | 2 913 | 1 035 | 1 272 | 1 663 | 1 580 | 1 971 |
| Пензенская область | 1 397 | 1 413 | 1 475 | 1 862 | 1 992 | 1 653 | 1 655 | 1 656 | 624 | 690 | 933 | 913 | 1 242 |
| Самарская область | 3 254 | 3 565 | 3 591 | 4 429 | 4 935 | 4 094 | 3 597 | 3 579 | 1 319 | 1 796 | 2 269 | 2 263 | 2 596 |
| Саратовская область | 2 301 | 2 458 | 2 357 | 3 027 | 3 122 | 2 663 | 2 539 | 2 320 | 896 | 1 204 | 1 419 | 1 474 | 1 704 |
| Ульяновская область | 1 278 | 1 352 | 1 345 | 1 685 | 1 935 | 1 655 | 1 564 | 1 557 | 582 | 705 | 881 | 950 | 1 197 |

| | 2023 г. | | | | | | | | 2024 г. | | | | |
|--|---------|--------|--------|--------|----------|---------|--------|---------|---------|---------|--------|--------|--------|
| | Май | Июнь | Июль | Август | Сентябрь | Октябрь | Ноябрь | Декабрь | Январь | Февраль | Март | Апрель | Май |
| Уральский федеральный округ | 19 484 | 20 709 | 21 089 | 26 621 | 29 435 | 22 871 | 21 871 | 22 501 | 8 237 | 10 930 | 13 687 | 14 191 | 17 439 |
| Курганская область | 1 091 | 1 149 | 1 201 | 1 453 | 1 619 | 1 230 | 1 144 | 1 191 | 456 | 586 | 677 | 680 | 899 |
| Свердловская область | 5 945 | 6 262 | 6 508 | 8 134 | 9 544 | 7 369 | 7 347 | 7 746 | 2 638 | 3 407 | 4 588 | 4 704 | 5 733 |
| Тюменская область | 7 506 | 7 713 | 7 774 | 10 186 | 11 075 | 8 439 | 7 763 | 8 082 | 3 020 | 3 881 | 4 849 | 5 142 | 6 472 |
| в том числе Ханты-Мансийский автономный округ – Югра | 3 371 | 3 390 | 3 440 | 4 406 | 4 911 | 3 649 | 3 446 | 3 350 | 1 121 | 1 537 | 1 895 | 2 169 | 2 636 |
| в том числе Ямало-Ненецкий автономный округ | 1 210 | 1 290 | 1 282 | 1 690 | 1 535 | 1 229 | 1 060 | 1 129 | 434 | 574 | 708 | 769 | 1 036 |
| Челябинская область | 4 942 | 5 585 | 5 606 | 6 848 | 7 197 | 5 833 | 5 617 | 5 482 | 2 123 | 3 056 | 3 573 | 3 665 | 4 335 |
| Сибирский федеральный округ | 20 600 | 21 492 | 21 212 | 28 013 | 30 562 | 25 008 | 23 490 | 24 037 | 9 414 | 12 488 | 14 942 | 15 075 | 18 238 |
| Республика Алтай | 203 | 186 | 222 | 254 | 303 | 267 | 245 | 274 | 120 | 203 | 192 | 198 | 247 |
| Республика Тыва | 618 | 777 | 811 | 1 242 | 1 406 | 1 803 | 1 676 | 2 343 | 1 097 | 1 311 | 1 180 | 1 111 | 1 594 |
| Республика Хакасия | 729 | 686 | 685 | 903 | 1 087 | 861 | 708 | 738 | 266 | 372 | 421 | 505 | 527 |
| Алтайский край | 2 293 | 2 543 | 2 461 | 3 294 | 3 402 | 2 825 | 2 716 | 2 643 | 964 | 1 345 | 1 645 | 1 736 | 2 041 |
| Красноярский край | 3 793 | 4 122 | 3 977 | 5 098 | 5 414 | 4 238 | 3 942 | 3 869 | 1 562 | 2 020 | 2 575 | 2 560 | 3 073 |
| Иркутская область | 3 069 | 2 977 | 2 858 | 3 743 | 4 111 | 3 524 | 3 329 | 3 405 | 1 282 | 1 823 | 2 289 | 2 076 | 2 594 |
| Кемеровская область – Кузбасс | 2 818 | 2 759 | 2 759 | 3 529 | 3 831 | 3 081 | 2 737 | 2 611 | 1 045 | 1 385 | 1 649 | 1 710 | 2 105 |
| Новосибирская область | 3 857 | 4 026 | 4 130 | 5 521 | 6 420 | 4 822 | 4 679 | 4 950 | 1 696 | 2 233 | 2 935 | 3 030 | 3 362 |
| Омская область | 2 115 | 2 245 | 2 174 | 2 873 | 3 033 | 2 237 | 2 328 | 2 005 | 897 | 1 128 | 1 288 | 1 330 | 1 758 |
| Томская область | 1 105 | 1 171 | 1 135 | 1 556 | 1 555 | 1 350 | 1 130 | 1 199 | 485 | 668 | 768 | 819 | 937 |
| Дальневосточный федеральный округ | 10 301 | 10 890 | 10 947 | 13 130 | 14 329 | 12 620 | 11 969 | 13 534 | 5 175 | 5 974 | 7 149 | 7 966 | 9 782 |
| Республика Бурятия | 1 022 | 1 144 | 1 228 | 1 444 | 1 480 | 1 414 | 1 428 | 1 661 | 711 | 753 | 889 | 1 009 | 1 275 |
| Республика Саха (Якутия) | 1 737 | 1 737 | 1 952 | 2 413 | 2 574 | 2 310 | 2 054 | 2 320 | 839 | 871 | 1 008 | 1 286 | 1 607 |
| Забайкальский край | 1 053 | 1 117 | 1 136 | 1 360 | 1 439 | 1 319 | 1 189 | 1 270 | 553 | 628 | 722 | 905 | 1 013 |
| Камчатский край | 347 | 401 | 392 | 485 | 476 | 497 | 448 | 487 | 202 | 208 | 265 | 268 | 326 |
| Приморский край | 2 292 | 2 449 | 2 283 | 2 827 | 3 295 | 2 726 | 2 711 | 3 316 | 1 137 | 1 477 | 1 851 | 1 816 | 2 306 |
| Хабаровский край | 1 772 | 1 865 | 1 796 | 2 110 | 2 444 | 2 005 | 1 825 | 1 969 | 813 | 946 | 1 074 | 1 218 | 1 514 |
| Амурская область | 1 040 | 1 049 | 1 053 | 1 207 | 1 303 | 1 185 | 1 208 | 1 351 | 497 | 535 | 620 | 726 | 820 |
| Магаданская область | 233 | 216 | 206 | 244 | 266 | 244 | 224 | 195 | 81 | 115 | 129 | 115 | 171 |
| Сахалинская область | 569 | 643 | 661 | 741 | 774 | 702 | 705 | 714 | 273 | 326 | 456 | 467 | 555 |
| Еврейская автономная область | 155 | 143 | 143 | 174 | 167 | 133 | 124 | 179 | 50 | 79 | 102 | 108 | 134 |
| Чукотский автономный округ | 81 | 126 | 97 | 125 | 111 | 85 | 53 | 72 | 19 | 36 | 33 | 48 | 61 |

КОЛИЧЕСТВО ИЖК ПО ДДУ, ПРЕДОСТАВЛЕННЫХ ФИЗИЧЕСКИМ ЛИЦАМ – РЕЗИДЕНТАМ В РУБЛЯХ И ИНОСТРАННОЙ ВАЛЮТЕ,
В РАЗРЕЗЕ СУБЪЕКТОВ РОССИЙСКОЙ ФЕДЕРАЦИИ
(ЕД.)

Табл. 16

| | 2023 г. | | | | | | | | 2024 г. | | | | |
|---------------------------------------|---------------|---------------|---------------|---------------|---------------|---------------|---------------|---------------|---------------|---------------|---------------|---------------|---------------|
| | Май | Июнь | Июль | Август | Сентябрь | Октябрь | Ноябрь | Декабрь | Январь | Февраль | Март | Апрель | Май |
| Российская Федерация | 43 422 | 45 135 | 51 153 | 75 899 | 93 068 | 72 979 | 76 799 | 86 482 | 25 831 | 27 614 | 42 199 | 43 135 | 58 145 |
| Центральный федеральный округ | 10 377 | 11 081 | 12 911 | 18 580 | 22 024 | 17 643 | 18 392 | 21 233 | 6 171 | 6 838 | 10 930 | 11 214 | 14 482 |
| Белгородская область | 325 | 327 | 429 | 667 | 884 | 596 | 685 | 733 | 180 | 174 | 299 | 320 | 500 |
| Брянская область | 244 | 272 | 306 | 472 | 514 | 464 | 442 | 450 | 143 | 160 | 236 | 287 | 323 |
| Владимирская область | 300 | 273 | 345 | 502 | 522 | 431 | 426 | 570 | 165 | 169 | 261 | 247 | 331 |
| Воронежская область | 636 | 685 | 889 | 1 202 | 1 548 | 1 234 | 1 329 | 1 456 | 288 | 341 | 641 | 656 | 924 |
| Ивановская область | 146 | 140 | 205 | 311 | 348 | 255 | 270 | 260 | 90 | 99 | 135 | 164 | 212 |
| Калужская область | 260 | 248 | 308 | 386 | 411 | 350 | 365 | 481 | 129 | 122 | 198 | 205 | 306 |
| Костромская область | 146 | 158 | 171 | 262 | 296 | 211 | 244 | 274 | 77 | 65 | 121 | 155 | 191 |
| Курская область | 166 | 202 | 227 | 394 | 521 | 430 | 429 | 377 | 107 | 150 | 216 | 193 | 277 |
| Липецкая область | 171 | 191 | 248 | 368 | 471 | 340 | 374 | 455 | 143 | 144 | 233 | 282 | 327 |
| Московская область | 2 440 | 2 716 | 2 987 | 4 164 | 4 915 | 3 705 | 4 000 | 4 655 | 1 378 | 1 553 | 2 540 | 2 562 | 3 273 |
| Орловская область | 148 | 163 | 181 | 275 | 372 | 334 | 282 | 324 | 102 | 115 | 168 | 167 | 235 |
| Рязанская область | 324 | 340 | 385 | 637 | 833 | 622 | 745 | 868 | 289 | 289 | 343 | 414 | 512 |
| Смоленская область | 181 | 188 | 208 | 362 | 393 | 284 | 341 | 406 | 138 | 122 | 171 | 223 | 266 |
| Тамбовская область | 155 | 176 | 158 | 250 | 325 | 277 | 307 | 311 | 77 | 104 | 165 | 233 | 247 |
| Тверская область | 269 | 275 | 291 | 420 | 519 | 446 | 428 | 563 | 125 | 149 | 231 | 271 | 364 |
| Тульская область | 468 | 455 | 498 | 787 | 946 | 933 | 1 146 | 1 085 | 354 | 335 | 527 | 592 | 747 |
| Ярославская область | 274 | 296 | 269 | 474 | 560 | 407 | 487 | 566 | 128 | 153 | 229 | 263 | 367 |
| г. Москва | 3 724 | 3 976 | 4 806 | 6 647 | 7 646 | 6 324 | 6 092 | 7 399 | 2 258 | 2 594 | 4 216 | 3 980 | 5 080 |
| Северо-Западный федеральный округ | 4 581 | 4 748 | 5 247 | 7 666 | 9 255 | 7 565 | 8 120 | 9 011 | 2 702 | 3 050 | 4 959 | 4 860 | 6 080 |
| Республика Карелия | 137 | 135 | 171 | 269 | 305 | 247 | 244 | 302 | 99 | 80 | 123 | 130 | 186 |
| Республика Коми | 216 | 245 | 329 | 472 | 469 | 369 | 320 | 347 | 101 | 120 | 174 | 183 | 210 |
| Архангельская область | 388 | 392 | 433 | 569 | 672 | 472 | 553 | 583 | 187 | 209 | 369 | 460 | 446 |
| в том числе Ненецкий автономный округ | 10 | 15 | 8 | 20 | 12 | 16 | 16 | 22 | 5 | 5 | 13 | 16 | 19 |
| Вологодская область | 290 | 311 | 306 | 512 | 666 | 479 | 528 | 599 | 206 | 206 | 313 | 296 | 380 |
| Калининградская область | 267 | 339 | 340 | 529 | 657 | 631 | 571 | 620 | 159 | 205 | 313 | 357 | 441 |
| Ленинградская область | 654 | 622 | 699 | 966 | 1 242 | 935 | 971 | 1 074 | 331 | 409 | 648 | 610 | 735 |
| Мурманская область | 219 | 231 | 278 | 371 | 361 | 316 | 337 | 368 | 110 | 124 | 197 | 199 | 251 |
| Новгородская область | 112 | 168 | 184 | 212 | 246 | 184 | 215 | 283 | 71 | 52 | 104 | 132 | 169 |
| Псковская область | 137 | 151 | 155 | 250 | 331 | 272 | 293 | 298 | 91 | 118 | 138 | 193 | 207 |
| г. Санкт-Петербург | 2 161 | 2 154 | 2 352 | 3 516 | 4 306 | 3 660 | 4 088 | 4 537 | 1 347 | 1 527 | 2 580 | 2 300 | 3 055 |

| | 2023 г. | | | | | | | | 2024 г. | | | | |
|-------------------------------------|---------|-------|--------|--------|----------|---------|--------|---------|---------|---------|-------|--------|--------|
| | Май | Июнь | Июль | Август | Сентябрь | Октябрь | Ноябрь | Декабрь | Январь | Февраль | Март | Апрель | Май |
| Южный федеральный округ | 5 466 | 5 499 | 5 973 | 8 616 | 10 417 | 9 038 | 9 198 | 10 588 | 3 728 | 3 449 | 4 718 | 5 272 | 6 811 |
| Республика Адыгея (Адыгея) | 150 | 155 | 153 | 226 | 281 | 303 | 265 | 350 | 138 | 101 | 142 | 144 | 192 |
| Республика Калмыкия | 99 | 135 | 125 | 185 | 203 | 162 | 206 | 253 | 80 | 62 | 115 | 85 | 130 |
| Республика Крым | 236 | 239 | 248 | 338 | 479 | 438 | 393 | 511 | 274 | 333 | 325 | 385 | 411 |
| Краснодарский край | 2 605 | 2 413 | 2 508 | 3 514 | 4 492 | 4 099 | 3 933 | 4 597 | 1 567 | 1 468 | 1 902 | 2 362 | 2 725 |
| Астраханская область | 270 | 315 | 340 | 526 | 643 | 478 | 543 | 713 | 288 | 168 | 321 | 308 | 447 |
| Волгоградская область | 595 | 593 | 696 | 1 100 | 1 332 | 995 | 1 213 | 1 225 | 372 | 386 | 578 | 607 | 821 |
| Ростовская область | 1 432 | 1 553 | 1 821 | 2 630 | 2 849 | 2 436 | 2 480 | 2 741 | 921 | 850 | 1 210 | 1 274 | 1 981 |
| г. Севастополь | 79 | 96 | 82 | 97 | 138 | 127 | 165 | 198 | 88 | 81 | 125 | 107 | 104 |
| Северо-Кавказский федеральный округ | 1 330 | 1 246 | 1 327 | 1 938 | 2 593 | 2 168 | 2 285 | 2 750 | 908 | 1 026 | 1 144 | 1 304 | 1 841 |
| Республика Дагестан | 240 | 191 | 190 | 284 | 366 | 279 | 331 | 485 | 151 | 156 | 179 | 174 | 279 |
| Республика Ингушетия | 6 | 11 | 6 | 19 | 18 | 9 | 14 | 14 | 2 | 8 | 10 | 9 | 8 |
| Кабардино-Балкарская Республика | 56 | 55 | 83 | 129 | 195 | 142 | 150 | 163 | 48 | 59 | 63 | 71 | 105 |
| Карачаево-Черкесская Республика | 54 | 39 | 45 | 78 | 96 | 95 | 102 | 111 | 36 | 41 | 42 | 59 | 55 |
| Республика Северная Осетия – Алания | 222 | 165 | 137 | 243 | 284 | 278 | 252 | 298 | 107 | 128 | 112 | 128 | 211 |
| Чеченская Республика | 40 | 29 | 43 | 54 | 59 | 72 | 62 | 95 | 24 | 12 | 42 | 45 | 51 |
| Ставропольский край | 712 | 756 | 823 | 1 131 | 1 575 | 1 293 | 1 374 | 1 584 | 540 | 622 | 696 | 818 | 1 132 |
| Приволжский федеральный округ | 8 539 | 8 879 | 10 502 | 15 964 | 20 046 | 15 166 | 15 937 | 16 834 | 4 934 | 4 848 | 8 084 | 8 031 | 11 451 |
| Республика Башкортостан | 1 432 | 1 428 | 1 705 | 2 839 | 3 466 | 2 845 | 3 134 | 3 248 | 979 | 846 | 1 195 | 1 361 | 2 027 |
| Республика Марий Эл | 204 | 219 | 218 | 357 | 382 | 321 | 303 | 392 | 108 | 118 | 174 | 181 | 245 |
| Республика Мордовия | 187 | 246 | 240 | 320 | 507 | 335 | 308 | 344 | 84 | 80 | 163 | 161 | 212 |
| Республика Татарстан (Татарстан) | 1 333 | 1 302 | 1 705 | 2 380 | 3 354 | 2 511 | 2 525 | 2 606 | 766 | 691 | 1 273 | 1 131 | 1 947 |
| Удмуртская Республика | 662 | 678 | 794 | 1 233 | 1 619 | 1 133 | 1 358 | 1 563 | 401 | 367 | 652 | 752 | 1 004 |
| Чувашская Республика – Чувашия | 515 | 541 | 707 | 1 041 | 1 163 | 837 | 814 | 803 | 248 | 225 | 450 | 465 | 577 |
| Пермский край | 888 | 926 | 990 | 1 648 | 2 023 | 1 422 | 1 507 | 1 531 | 552 | 551 | 787 | 840 | 1 122 |
| Кировская область | 336 | 308 | 350 | 581 | 623 | 408 | 461 | 438 | 118 | 173 | 253 | 295 | 395 |
| Нижегородская область | 706 | 792 | 987 | 1 402 | 1 563 | 1 222 | 1 269 | 1 233 | 362 | 446 | 717 | 661 | 871 |
| Оренбургская область | 450 | 530 | 584 | 871 | 1 251 | 838 | 842 | 1 040 | 236 | 243 | 530 | 433 | 635 |
| Пензенская область | 547 | 486 | 578 | 758 | 968 | 757 | 852 | 932 | 288 | 260 | 456 | 439 | 654 |
| Самарская область | 620 | 758 | 890 | 1 318 | 1 738 | 1 338 | 1 290 | 1 398 | 424 | 458 | 772 | 615 | 845 |
| Саратовская область | 336 | 381 | 418 | 701 | 698 | 564 | 650 | 659 | 166 | 212 | 337 | 324 | 434 |
| Ульяновская область | 323 | 284 | 336 | 515 | 691 | 635 | 624 | 647 | 202 | 178 | 325 | 373 | 483 |

| | 2023 г. | | | | | | | | 2024 г. | | | | |
|--|---------|-------|-------|--------|----------|---------|--------|---------|---------|---------|-------|--------|-------|
| | Май | Июнь | Июль | Август | Сентябрь | Октябрь | Ноябрь | Декабрь | Январь | Февраль | Март | Апрель | Май |
| Уральский федеральный округ | 5 380 | 5 743 | 6 442 | 10 027 | 12 530 | 8 788 | 9 561 | 10 491 | 2 961 | 3 326 | 4 989 | 5 024 | 7 294 |
| Курганская область | 300 | 297 | 341 | 501 | 642 | 443 | 498 | 554 | 141 | 183 | 257 | 259 | 382 |
| Свердловская область | 1 845 | 2 015 | 2 261 | 3 494 | 4 561 | 3 221 | 3 584 | 4 203 | 1 069 | 1 217 | 1 968 | 1 979 | 2 764 |
| Тюменская область | 2 371 | 2 463 | 2 718 | 4 246 | 4 998 | 3 525 | 3 702 | 4 018 | 1 284 | 1 350 | 1 894 | 1 939 | 2 877 |
| в том числе Ханты-Мансийский автономный округ – Югра | 903 | 930 | 1 084 | 1 695 | 2 087 | 1 469 | 1 593 | 1 560 | 450 | 522 | 777 | 857 | 1 240 |
| в том числе Ямало-Ненецкий автономный округ | 421 | 457 | 496 | 737 | 711 | 498 | 525 | 583 | 198 | 202 | 301 | 336 | 532 |
| Челябинская область | 864 | 968 | 1 122 | 1 786 | 2 329 | 1 599 | 1 777 | 1 716 | 467 | 576 | 870 | 847 | 1 271 |
| Сибирский федеральный округ | 4 979 | 4 979 | 5 619 | 8 857 | 11 010 | 8 278 | 8 598 | 9 504 | 2 772 | 3 342 | 4 780 | 4 499 | 6 257 |
| Республика Алтай | 30 | 18 | 41 | 78 | 81 | 75 | 73 | 79 | 15 | 25 | 31 | 27 | 32 |
| Республика Тыва | 207 | 220 | 185 | 290 | 357 | 422 | 339 | 662 | 189 | 323 | 283 | 247 | 303 |
| Республика Хакасия | 199 | 153 | 180 | 312 | 420 | 260 | 262 | 272 | 67 | 53 | 82 | 85 | 102 |
| Алтайский край | 602 | 564 | 638 | 1 004 | 1 188 | 891 | 995 | 1 133 | 292 | 324 | 508 | 515 | 722 |
| Красноярский край | 1 010 | 1 097 | 1 185 | 1 770 | 2 219 | 1 479 | 1 528 | 1 531 | 430 | 510 | 853 | 828 | 1 158 |
| Иркутская область | 544 | 558 | 565 | 973 | 1 290 | 944 | 1 085 | 1 215 | 327 | 435 | 654 | 517 | 730 |
| Кемеровская область – Кузбасс | 560 | 544 | 697 | 1 104 | 1 277 | 1 059 | 984 | 1 054 | 377 | 368 | 555 | 548 | 816 |
| Новосибирская область | 1 349 | 1 277 | 1 501 | 2 273 | 2 907 | 2 132 | 2 256 | 2 505 | 735 | 879 | 1 265 | 1 180 | 1 544 |
| Омская область | 294 | 334 | 374 | 659 | 771 | 586 | 674 | 634 | 201 | 241 | 322 | 347 | 541 |
| Томская область | 184 | 214 | 253 | 394 | 500 | 430 | 402 | 419 | 139 | 184 | 227 | 205 | 309 |
| Дальневосточный федеральный округ | 2 770 | 2 960 | 3 132 | 4 251 | 5 193 | 4 333 | 4 708 | 6 071 | 1 655 | 1 735 | 2 595 | 2 931 | 3 929 |
| Республика Бурятия | 234 | 353 | 359 | 427 | 407 | 417 | 575 | 748 | 196 | 175 | 312 | 368 | 429 |
| Республика Саха (Якутия) | 502 | 462 | 511 | 634 | 841 | 742 | 749 | 1 104 | 265 | 197 | 287 | 488 | 700 |
| Забайкальский край | 221 | 274 | 259 | 401 | 483 | 423 | 417 | 478 | 164 | 174 | 269 | 313 | 371 |
| Камчатский край | 76 | 96 | 106 | 152 | 161 | 163 | 136 | 174 | 47 | 47 | 75 | 85 | 121 |
| Приморский край | 707 | 720 | 747 | 1 059 | 1 344 | 1 084 | 1 230 | 1 653 | 422 | 552 | 792 | 730 | 1 010 |
| Хабаровский край | 560 | 552 | 596 | 805 | 1 048 | 850 | 830 | 1 038 | 370 | 363 | 486 | 540 | 743 |
| Амурская область | 237 | 244 | 253 | 372 | 464 | 336 | 408 | 451 | 93 | 95 | 148 | 182 | 258 |
| Магаданская область | 38 | 48 | 49 | 78 | 95 | 54 | 64 | 49 | 17 | 22 | 35 | 28 | 57 |
| Сахалинская область | 135 | 146 | 187 | 225 | 247 | 201 | 230 | 271 | 65 | 80 | 150 | 144 | 161 |
| Еврейская автономная область | 43 | 28 | 40 | 53 | 66 | 36 | 51 | 76 | 14 | 22 | 27 | 32 | 57 |
| Чукотский автономный округ | 17 | 37 | 25 | 45 | 37 | 27 | 18 | 29 | 2 | 8 | 14 | 21 | 22 |

КОЛИЧЕСТВО ИЖК НА ЦЕЛИ ИЖС, ПРЕДОСТАВЛЕННЫХ ФИЗИЧЕСКИМ ЛИЦАМ – РЕЗИДЕНТАМ
В РУБЛЯХ И ИНОСТРАННОЙ ВАЛЮТЕ, В РАЗРЕЗЕ СУБЪЕКТОВ РОССИЙСКОЙ ФЕДЕРАЦИИ
(ЕД.)

Табл. 17

| | 2024 г. | | | | |
|---------------------------------------|---------------|---------------|---------------|---------------|---------------|
| | Январь | Февраль | Март | Апрель | Май |
| Российская Федерация | 22 364 | 28 579 | 32 878 | 37 049 | 45 876 |
| Центральный федеральный округ | 4 532 | 5 910 | 7 107 | 8 166 | 9 774 |
| Белгородская область | 222 | 240 | 265 | 336 | 360 |
| Брянская область | 108 | 109 | 154 | 185 | 182 |
| Владимирская область | 141 | 173 | 217 | 269 | 314 |
| Воронежская область | 256 | 358 | 438 | 538 | 638 |
| Ивановская область | 92 | 115 | 138 | 148 | 175 |
| Калужская область | 161 | 275 | 279 | 333 | 440 |
| Костромская область | 63 | 97 | 115 | 145 | 175 |
| Курская область | 93 | 158 | 192 | 218 | 225 |
| Липецкая область | 111 | 149 | 181 | 223 | 283 |
| Московская область | 1 299 | 1 719 | 2 131 | 2 313 | 2 900 |
| Орловская область | 53 | 76 | 92 | 132 | 117 |
| Рязанская область | 105 | 144 | 193 | 226 | 243 |
| Смоленская область | 62 | 118 | 126 | 149 | 178 |
| Тамбовская область | 96 | 105 | 120 | 138 | 149 |
| Тверская область | 202 | 258 | 301 | 335 | 413 |
| Тульская область | 193 | 280 | 308 | 412 | 452 |
| Ярославская область | 166 | 217 | 230 | 320 | 401 |
| г. Москва | 1 109 | 1 319 | 1 627 | 1 746 | 2 129 |
| Северо-Западный федеральный округ | 1 644 | 2 018 | 2 554 | 2 947 | 3 435 |
| Республика Карелия | 61 | 70 | 86 | 105 | 121 |
| Республика Коми | 88 | 91 | 131 | 162 | 168 |
| Архангельская область | 107 | 127 | 131 | 161 | 158 |
| в том числе Ненецкий автономный округ | 7 | 7 | 6 | 9 | 9 |
| Вологодская область | 152 | 214 | 238 | 299 | 372 |
| Калининградская область | 189 | 262 | 347 | 351 | 397 |
| Ленинградская область | 219 | 255 | 320 | 399 | 449 |
| Мурманская область | 51 | 58 | 91 | 105 | 130 |
| Новгородская область | 60 | 82 | 113 | 126 | 156 |
| Псковская область | 58 | 58 | 62 | 84 | 94 |
| г. Санкт-Петербург | 659 | 801 | 1 035 | 1 155 | 1 390 |
| Южный федеральный округ | 2 642 | 3 254 | 4 013 | 4 682 | 5 444 |
| Республика Адыгея (Адыгея) | 84 | 117 | 82 | 111 | 132 |
| Республика Калмыкия | 47 | 70 | 67 | 66 | 83 |
| Республика Крым | 143 | 170 | 200 | 256 | 240 |
| Краснодарский край | 1 144 | 1 388 | 1 767 | 2 017 | 2 267 |
| Астраханская область | 221 | 276 | 397 | 421 | 634 |
| Волгоградская область | 238 | 270 | 297 | 351 | 463 |
| Ростовская область | 714 | 873 | 1 109 | 1 370 | 1 521 |
| г. Севастополь | 51 | 90 | 94 | 90 | 104 |
| Северо-Кавказский федеральный округ | 2 475 | 3 229 | 2 371 | 2 603 | 2 808 |
| Республика Дагестан | 653 | 879 | 587 | 583 | 606 |
| Республика Ингушетия | 97 | 124 | 112 | 110 | 141 |
| Кабардино-Балкарская Республика | 64 | 114 | 132 | 159 | 170 |
| Карачаево-Черкесская Республика | 130 | 158 | 140 | 162 | 175 |
| Республика Северная Осетия – Алания | 96 | 151 | 118 | 133 | 120 |
| Чеченская Республика | 989 | 1 223 | 653 | 752 | 844 |
| Ставропольский край | 446 | 580 | 629 | 704 | 752 |

Окончание табл. 17

| | 2024 г. | | | | |
|--|---------|---------|-------|--------|--------|
| | Январь | Февраль | Март | Апрель | Май |
| Приволжский федеральный округ | 4 968 | 6 179 | 7 540 | 8 190 | 10 782 |
| Республика Башкортостан | 1 164 | 1 436 | 1 802 | 1 840 | 2 832 |
| Республика Марий Эл | 74 | 89 | 107 | 140 | 156 |
| Республика Мордовия | 45 | 55 | 85 | 92 | 124 |
| Республика Татарстан (Татарстан) | 987 | 1 192 | 1 624 | 1 672 | 2 078 |
| Удмуртская Республика | 416 | 514 | 511 | 604 | 750 |
| Чувашская Республика – Чувашия | 97 | 177 | 186 | 177 | 255 |
| Пермский край | 414 | 509 | 649 | 754 | 888 |
| Кировская область | 143 | 167 | 222 | 251 | 306 |
| Нижегородская область | 396 | 519 | 548 | 677 | 747 |
| Оренбургская область | 352 | 416 | 494 | 513 | 623 |
| Пензенская область | 128 | 121 | 175 | 160 | 271 |
| Самарская область | 325 | 474 | 532 | 626 | 811 |
| Саратовская область | 293 | 362 | 435 | 490 | 638 |
| Ульяновская область | 134 | 148 | 170 | 194 | 303 |
| Уральский федеральный округ | 1 884 | 2 607 | 3 387 | 3 793 | 4 749 |
| Курганская область | 105 | 140 | 199 | 171 | 220 |
| Свердловская область | 470 | 617 | 858 | 911 | 1 190 |
| Тюменская область | 778 | 1 134 | 1 338 | 1 502 | 1 856 |
| в том числе Ханты-Мансийский автономный округ – Югра | 244 | 340 | 416 | 521 | 579 |
| в том числе Ямало-Ненецкий автономный округ | 88 | 111 | 134 | 120 | 212 |
| Челябинская область | 531 | 716 | 992 | 1 209 | 1 483 |
| Сибирский федеральный округ | 2 752 | 3 683 | 4 100 | 4 502 | 5 999 |
| Республика Алтай | 68 | 115 | 90 | 94 | 155 |
| Республика Тыва | 679 | 761 | 641 | 782 | 1 201 |
| Республика Хакасия | 103 | 146 | 180 | 226 | 267 |
| Алтайский край | 249 | 387 | 447 | 449 | 564 |
| Красноярский край | 316 | 469 | 545 | 553 | 768 |
| Иркутская область | 451 | 688 | 827 | 807 | 1 134 |
| Кемеровская область – Кузбасс | 202 | 289 | 314 | 417 | 475 |
| Новосибирская область | 410 | 487 | 604 | 702 | 783 |
| Омская область | 187 | 239 | 329 | 326 | 478 |
| Томская область | 87 | 102 | 123 | 146 | 174 |
| Дальневосточный федеральный округ | 1 467 | 1 699 | 1 806 | 2 166 | 2 885 |
| Республика Бурятия | 328 | 316 | 367 | 412 | 604 |
| Республика Саха (Якутия) | 360 | 379 | 385 | 442 | 553 |
| Забайкальский край | 169 | 183 | 190 | 294 | 371 |
| Камчатский край | 31 | 46 | 56 | 59 | 91 |
| Приморский край | 301 | 384 | 373 | 426 | 599 |
| Хабаровский край | 103 | 147 | 143 | 193 | 253 |
| Амурская область | 95 | 119 | 136 | 158 | 183 |
| Магаданская область | 1 | 10 | 18 | 16 | 18 |
| Сахалинская область | 70 | 88 | 114 | 136 | 178 |
| Еврейская автономная область | 7 | 21 | 19 | 27 | 26 |
| Чукотский автономный округ | 2 | 6 | 5 | 3 | 9 |

ОБЪЕМ ИЖК, ПРЕДОСТАВЛЕННЫХ ФИЗИЧЕСКИМ ЛИЦАМ – РЕЗИДЕНТАМ В РУБЛЯХ И ИНОСТРАННОЙ ВАЛЮТЕ,
В РАЗРЕЗЕ СУБЪЕКТОВ РОССИЙСКОЙ ФЕДЕРАЦИИ
(МЛН РУБ.)

Табл. 18

| | 2023 г. | | | | | | | | 2024 г. | | | | |
|---------------------------------------|----------------|----------------|----------------|----------------|----------------|----------------|----------------|----------------|----------------|----------------|----------------|----------------|----------------|
| | Май | Июнь | Июль | Август | Сентябрь | Октябрь | Ноябрь | Декабрь | Январь | Февраль | Март | Апрель | Май |
| Российская Федерация | 580 470 | 626 742 | 646 509 | 849 113 | 955 195 | 769 637 | 726 080 | 785 457 | 271 759 | 332 814 | 447 277 | 465 801 | 545 694 |
| Центральный федеральный округ | 167 456 | 184 152 | 188 441 | 246 543 | 272 425 | 220 272 | 204 800 | 225 512 | 75 530 | 97 486 | 137 587 | 140 181 | 158 925 |
| Белгородская область | 4 138 | 4 515 | 5 073 | 6 826 | 8 731 | 6 193 | 6 053 | 6 703 | 2 086 | 2 251 | 3 284 | 3 666 | 4 414 |
| Брянская область | 2 908 | 3 053 | 3 381 | 4 481 | 4 769 | 4 207 | 3 754 | 3 816 | 1 387 | 1 626 | 2 262 | 2 444 | 2 751 |
| Владимирская область | 3 793 | 3 968 | 4 135 | 5 446 | 5 765 | 4 490 | 4 008 | 4 838 | 1 636 | 2 042 | 2 631 | 2 833 | 3 124 |
| Воронежская область | 7 345 | 7 654 | 8 309 | 10 249 | 12 530 | 10 080 | 9 101 | 10 572 | 3 016 | 3 751 | 5 714 | 6 320 | 7 180 |
| Ивановская область | 2 415 | 2 517 | 2 763 | 3 657 | 3 717 | 3 032 | 2 996 | 2 898 | 1 052 | 1 517 | 1 702 | 1 954 | 2 331 |
| Калужская область | 4 093 | 4 191 | 4 352 | 5 292 | 6 204 | 4 471 | 4 775 | 5 045 | 1 729 | 2 250 | 2 738 | 3 024 | 3 547 |
| Костромская область | 1 647 | 1 966 | 1 910 | 2 593 | 3 006 | 2 166 | 2 140 | 2 182 | 771 | 924 | 1 240 | 1 469 | 1 538 |
| Курская область | 2 834 | 3 250 | 3 333 | 4 590 | 5 478 | 4 184 | 4 077 | 3 666 | 1 190 | 1 903 | 2 421 | 2 485 | 2 790 |
| Липецкая область | 2 792 | 3 014 | 3 214 | 4 474 | 4 805 | 3 592 | 3 580 | 3 712 | 1 231 | 1 610 | 2 257 | 2 474 | 2 695 |
| Московская область | 43 557 | 48 977 | 49 310 | 63 014 | 68 943 | 54 049 | 51 870 | 56 524 | 18 937 | 25 137 | 35 321 | 35 414 | 39 858 |
| Орловская область | 2 032 | 2 294 | 2 040 | 2 871 | 3 322 | 2 772 | 2 285 | 2 636 | 844 | 1 032 | 1 374 | 1 671 | 1 768 |
| Рязанская область | 3 505 | 4 039 | 3 810 | 5 157 | 6 293 | 4 839 | 5 087 | 5 477 | 1 951 | 2 179 | 2 581 | 3 190 | 3 483 |
| Смоленская область | 2 121 | 2 324 | 2 743 | 3 450 | 3 837 | 2 843 | 2 811 | 3 257 | 1 099 | 1 428 | 1 566 | 1 981 | 2 408 |
| Тамбовская область | 2 142 | 2 425 | 2 544 | 3 082 | 3 395 | 2 876 | 2 705 | 2 708 | 1 064 | 1 256 | 1 540 | 2 077 | 2 013 |
| Тверская область | 3 987 | 4 152 | 4 384 | 5 583 | 6 125 | 5 336 | 4 688 | 5 783 | 1 626 | 2 239 | 2 852 | 3 211 | 3 639 |
| Тульская область | 5 138 | 5 404 | 5 359 | 7 447 | 8 054 | 7 523 | 7 876 | 7 586 | 2 697 | 3 161 | 4 418 | 4 931 | 5 618 |
| Ярославская область | 3 617 | 3 711 | 3 746 | 5 274 | 6 019 | 4 435 | 4 463 | 4 887 | 1 631 | 2 078 | 2 757 | 2 993 | 3 591 |
| г. Москва | 69 393 | 76 697 | 78 036 | 103 055 | 111 432 | 93 184 | 82 533 | 93 224 | 31 582 | 41 102 | 60 929 | 58 046 | 66 177 |
| Северо-Западный федеральный округ | 57 343 | 62 098 | 64 052 | 85 199 | 96 839 | 78 479 | 76 842 | 83 282 | 28 456 | 35 643 | 50 788 | 49 644 | 56 233 |
| Республика Карелия | 2 120 | 1 825 | 2 017 | 2 915 | 3 151 | 2 507 | 2 429 | 2 446 | 842 | 937 | 1 137 | 1 413 | 1 602 |
| Республика Коми | 2 694 | 3 007 | 3 383 | 4 512 | 4 418 | 3 786 | 3 019 | 2 908 | 1 109 | 1 384 | 1 669 | 1 977 | 1 989 |
| Архангельская область | 3 982 | 4 286 | 4 314 | 5 373 | 6 044 | 4 910 | 4 524 | 5 682 | 2 440 | 2 982 | 4 016 | 4 483 | 4 453 |
| в том числе Ненецкий автономный округ | 145 | 238 | 110 | 196 | 160 | 175 | 124 | 182 | 82 | 100 | 126 | 104 | 152 |
| Вологодская область | 3 403 | 3 754 | 3 794 | 5 553 | 6 137 | 4 792 | 4 381 | 4 741 | 1 570 | 2 193 | 2 720 | 2 668 | 3 189 |
| Калининградская область | 3 517 | 4 009 | 3 809 | 5 272 | 6 147 | 5 441 | 4 988 | 5 329 | 1 677 | 2 201 | 3 187 | 3 457 | 3 873 |
| Ленинградская область | 8 229 | 8 484 | 8 818 | 11 486 | 13 255 | 10 101 | 9 519 | 9 995 | 3 640 | 4 480 | 6 540 | 6 006 | 6 676 |
| Мурманская область | 2 958 | 3 399 | 3 305 | 4 144 | 4 058 | 3 638 | 3 759 | 3 674 | 1 361 | 1 685 | 2 187 | 2 224 | 2 764 |
| Новгородская область | 1 550 | 1 733 | 1 725 | 2 235 | 2 305 | 1 902 | 1 995 | 2 446 | 718 | 742 | 1 095 | 1 273 | 1 408 |
| Псковская область | 1 386 | 1 469 | 1 444 | 1 945 | 2 417 | 1 751 | 1 865 | 2 006 | 630 | 820 | 982 | 1 300 | 1 376 |
| г. Санкт-Петербург | 27 504 | 30 133 | 31 444 | 41 764 | 48 906 | 39 650 | 40 364 | 44 055 | 14 469 | 18 219 | 27 255 | 24 843 | 28 904 |

| | 2023 г. | | | | | | | | 2024 г. | | | | |
|-------------------------------------|---------|---------|---------|---------|----------|---------|---------|---------|---------|---------|--------|--------|---------|
| | Май | Июнь | Июль | Август | Сентябрь | Октябрь | Ноябрь | Декабрь | Январь | Февраль | Март | Апрель | Май |
| Южный федеральный округ | 55 922 | 59 626 | 63 235 | 82 276 | 92 455 | 80 762 | 75 456 | 83 588 | 30 666 | 32 517 | 41 656 | 47 522 | 55 384 |
| Республика Адыгея (Адыгея) | 1 289 | 1 481 | 1 575 | 1 791 | 2 335 | 2 146 | 2 036 | 2 347 | 978 | 938 | 897 | 1 141 | 1 400 |
| Республика Калмыкия | 1 203 | 1 535 | 1 647 | 2 259 | 2 642 | 2 151 | 2 082 | 2 442 | 681 | 813 | 1 158 | 957 | 1 287 |
| Республика Крым | 2 347 | 2 539 | 2 610 | 3 311 | 3 939 | 3 643 | 3 617 | 3 951 | 1 960 | 2 155 | 2 460 | 2 824 | 3 016 |
| Краснодарский край | 26 181 | 26 577 | 27 183 | 36 083 | 41 091 | 37 376 | 33 693 | 38 230 | 14 079 | 14 298 | 18 176 | 21 938 | 23 860 |
| Астраханская область | 3 400 | 3 900 | 4 135 | 5 348 | 6 042 | 5 044 | 4 674 | 5 741 | 2 144 | 1 965 | 2 784 | 2 850 | 3 715 |
| Волгоградская область | 6 472 | 6 974 | 7 311 | 9 724 | 10 637 | 8 410 | 8 341 | 8 085 | 2 620 | 3 296 | 4 365 | 4 788 | 6 037 |
| Ростовская область | 14 075 | 15 662 | 17 885 | 22 597 | 24 604 | 20 800 | 19 670 | 21 247 | 7 513 | 8 293 | 10 840 | 12 151 | 15 167 |
| г. Севастополь | 957 | 959 | 888 | 1 164 | 1 164 | 1 191 | 1 343 | 1 544 | 691 | 759 | 975 | 874 | 902 |
| Северо-Кавказский федеральный округ | 18 656 | 20 143 | 19 739 | 25 584 | 29 511 | 25 658 | 23 586 | 26 092 | 9 743 | 11 893 | 11 875 | 12 865 | 15 876 |
| Республика Дагестан | 3 538 | 3 853 | 3 525 | 4 457 | 5 313 | 4 516 | 4 202 | 4 955 | 1 862 | 2 212 | 2 172 | 2 023 | 2 822 |
| Республика Ингушетия | 161 | 214 | 160 | 183 | 232 | 246 | 261 | 200 | 105 | 196 | 182 | 150 | 189 |
| Кабардино-Балкарская Республика | 1 416 | 1 622 | 1 613 | 1 975 | 2 350 | 1 856 | 1 902 | 1 830 | 608 | 852 | 874 | 1 033 | 1 356 |
| Карачаево-Черкесская Республика | 1 360 | 1 231 | 1 344 | 1 669 | 1 806 | 1 725 | 1 490 | 1 467 | 634 | 785 | 586 | 823 | 795 |
| Республика Северная Осетия – Алания | 2 149 | 2 349 | 2 054 | 3 178 | 3 173 | 3 008 | 2 638 | 3 051 | 1 103 | 1 532 | 1 279 | 1 293 | 1 526 |
| Чеченская Республика | 1 923 | 1 848 | 2 130 | 2 376 | 2 215 | 2 370 | 1 790 | 2 266 | 1 042 | 1 123 | 973 | 1 106 | 1 225 |
| Ставропольский край | 8 108 | 9 027 | 8 913 | 11 746 | 14 421 | 11 937 | 11 304 | 12 323 | 4 390 | 5 191 | 5 810 | 6 437 | 7 962 |
| Приволжский федеральный округ | 109 141 | 117 217 | 124 311 | 164 325 | 188 629 | 150 714 | 141 709 | 146 173 | 51 404 | 60 446 | 82 367 | 85 972 | 103 897 |
| Республика Башкортостан | 19 434 | 20 225 | 22 165 | 30 408 | 34 172 | 27 737 | 26 124 | 27 266 | 10 109 | 11 269 | 14 017 | 15 363 | 19 282 |
| Республика Марий Эл | 1 874 | 2 169 | 2 294 | 2 977 | 3 147 | 2 790 | 2 446 | 2 697 | 855 | 1 057 | 1 380 | 1 526 | 1 930 |
| Республика Мордовия | 1 990 | 2 225 | 2 368 | 2 928 | 3 698 | 2 657 | 2 531 | 2 779 | 893 | 1 053 | 1 498 | 1 593 | 1 854 |
| Республика Татарстан (Татарстан) | 21 071 | 21 378 | 23 805 | 29 992 | 37 205 | 30 565 | 27 993 | 28 776 | 10 431 | 11 151 | 16 543 | 16 594 | 20 727 |
| Удмуртская Республика | 6 321 | 6 584 | 7 014 | 9 552 | 11 173 | 8 658 | 8 531 | 9 734 | 3 241 | 3 509 | 4 997 | 5 890 | 7 106 |
| Чувашская Республика – Чувашия | 4 486 | 5 011 | 5 721 | 8 038 | 8 527 | 6 447 | 5 937 | 5 772 | 1 967 | 2 356 | 3 523 | 3 575 | 4 202 |
| Пермский край | 10 182 | 10 604 | 10 552 | 14 452 | 16 586 | 12 297 | 12 185 | 12 019 | 4 603 | 5 524 | 7 098 | 8 037 | 9 394 |
| Кировская область | 3 744 | 3 874 | 4 071 | 5 767 | 6 137 | 4 330 | 4 288 | 4 443 | 1 328 | 2 103 | 2 576 | 3 036 | 3 269 |
| Нижегородская область | 9 355 | 10 828 | 11 797 | 15 129 | 16 281 | 13 227 | 12 967 | 12 650 | 4 446 | 5 989 | 7 703 | 7 985 | 9 148 |
| Оренбургская область | 6 680 | 7 793 | 7 763 | 10 001 | 12 064 | 9 227 | 7 937 | 8 898 | 2 937 | 3 404 | 4 867 | 4 588 | 5 528 |
| Пензенская область | 4 105 | 4 348 | 4 698 | 6 176 | 6 697 | 5 571 | 5 392 | 5 909 | 1 990 | 2 023 | 2 919 | 2 987 | 3 876 |
| Самарская область | 9 665 | 11 200 | 11 102 | 14 311 | 16 864 | 13 482 | 12 387 | 12 490 | 4 275 | 5 703 | 7 990 | 7 260 | 8 647 |
| Саратовская область | 6 589 | 7 171 | 7 002 | 9 443 | 10 021 | 8 526 | 8 063 | 7 648 | 2 574 | 3 298 | 4 510 | 4 495 | 5 194 |
| Ульяновская область | 3 646 | 3 807 | 3 958 | 5 150 | 6 056 | 5 201 | 4 929 | 5 092 | 1 755 | 2 005 | 2 745 | 3 041 | 3 741 |

| | 2023 г. | | | | | | | | 2024 г. | | | | |
|--|---------|--------|--------|--------|----------|---------|--------|---------|---------|---------|--------|--------|--------|
| | Май | Июнь | Июль | Август | Сентябрь | Октябрь | Ноябрь | Декабрь | Январь | Февраль | Март | Апрель | Май |
| Уральский федеральный округ | 62 306 | 66 505 | 69 094 | 90 951 | 102 686 | 75 656 | 72 585 | 77 231 | 25 476 | 33 007 | 43 382 | 45 784 | 56 202 |
| Курганская область | 2 613 | 2 852 | 2 865 | 3 902 | 4 468 | 3 313 | 3 045 | 3 342 | 1 012 | 1 458 | 1 758 | 1 743 | 2 422 |
| Свердловская область | 18 215 | 19 844 | 21 667 | 27 784 | 32 970 | 24 190 | 24 408 | 27 395 | 8 359 | 10 458 | 15 016 | 15 658 | 19 221 |
| Тюменская область | 29 031 | 29 847 | 29 932 | 40 655 | 44 217 | 32 099 | 29 433 | 30 791 | 10 757 | 13 327 | 17 363 | 18 697 | 22 901 |
| в том числе Ханты-Мансийский автономный округ – Югра | 13 444 | 13 376 | 13 259 | 18 184 | 20 336 | 14 366 | 13 433 | 13 094 | 4 101 | 5 503 | 6 991 | 8 193 | 9 664 |
| в том числе Ямало-Ненецкий автономный округ | 5 401 | 5 632 | 5 745 | 7 755 | 6 868 | 5 273 | 4 478 | 4 916 | 1 834 | 2 190 | 3 013 | 3 281 | 4 128 |
| Челябинская область | 12 447 | 13 961 | 14 629 | 18 610 | 21 032 | 16 054 | 15 700 | 15 704 | 5 348 | 7 765 | 9 244 | 9 686 | 11 657 |
| Сибирский федеральный округ | 67 306 | 71 767 | 71 763 | 97 593 | 109 350 | 84 906 | 80 573 | 84 602 | 29 173 | 38 025 | 49 563 | 50 193 | 59 881 |
| Республика Алтай | 509 | 454 | 569 | 811 | 899 | 763 | 688 | 725 | 266 | 425 | 490 | 447 | 516 |
| Республика Тыва | 2 313 | 2 898 | 2 699 | 3 926 | 4 338 | 4 924 | 4 588 | 7 181 | 2 706 | 3 790 | 3 185 | 2 984 | 3 724 |
| Республика Хакасия | 2 286 | 2 137 | 2 205 | 2 933 | 3 706 | 2 650 | 2 291 | 2 501 | 735 | 1 034 | 1 250 | 1 397 | 1 421 |
| Алтайский край | 6 444 | 7 307 | 7 402 | 10 140 | 11 036 | 8 758 | 8 266 | 8 394 | 2 650 | 3 593 | 4 963 | 5 095 | 5 910 |
| Красноярский край | 13 097 | 14 311 | 14 033 | 18 895 | 20 612 | 14 960 | 14 252 | 14 388 | 5 189 | 6 341 | 9 034 | 9 251 | 11 085 |
| Иркутская область | 10 154 | 9 901 | 9 572 | 13 205 | 14 468 | 11 881 | 11 419 | 11 486 | 3 885 | 5 431 | 6 787 | 6 577 | 7 670 |
| Кемеровская область – Кузбасс | 8 210 | 8 303 | 8 699 | 11 273 | 13 211 | 10 279 | 9 101 | 9 028 | 3 157 | 3 998 | 5 489 | 5 367 | 6 921 |
| Новосибирская область | 13 790 | 14 937 | 15 343 | 20 881 | 24 406 | 18 049 | 17 655 | 18 975 | 5 881 | 7 651 | 10 925 | 11 447 | 12 939 |
| Омская область | 6 802 | 7 510 | 7 160 | 9 886 | 10 554 | 7 556 | 7 943 | 7 243 | 3 034 | 3 539 | 4 563 | 4 594 | 6 093 |
| Томская область | 3 702 | 4 010 | 4 081 | 5 642 | 6 122 | 5 085 | 4 369 | 4 680 | 1 670 | 2 225 | 2 877 | 3 033 | 3 601 |
| Дальневосточный федеральный округ | 42 341 | 45 233 | 45 875 | 56 642 | 63 300 | 53 190 | 50 530 | 58 976 | 21 310 | 23 797 | 30 059 | 33 639 | 39 296 |
| Республика Бурятия | 3 451 | 4 038 | 4 464 | 5 317 | 5 799 | 5 170 | 5 242 | 6 380 | 2 407 | 2 457 | 3 131 | 3 708 | 4 214 |
| Республика Саха (Якутия) | 8 017 | 8 015 | 8 969 | 10 914 | 12 114 | 10 598 | 9 715 | 11 111 | 3 762 | 3 996 | 4 412 | 6 108 | 7 269 |
| Забайкальский край | 3 913 | 4 386 | 4 271 | 5 411 | 6 062 | 5 111 | 4 754 | 4 989 | 2 002 | 2 209 | 2 898 | 3 315 | 3 540 |
| Камчатский край | 1 375 | 1 670 | 1 719 | 2 154 | 2 250 | 2 104 | 1 969 | 2 098 | 867 | 831 | 1 108 | 1 093 | 1 281 |
| Приморский край | 9 679 | 10 603 | 9 965 | 12 852 | 14 770 | 11 817 | 11 280 | 14 788 | 4 845 | 6 046 | 8 253 | 7 898 | 9 399 |
| Хабаровский край | 7 087 | 7 351 | 6 941 | 8 743 | 10 318 | 8 180 | 7 423 | 8 400 | 3 404 | 3 770 | 4 495 | 5 048 | 6 435 |
| Амурская область | 4 381 | 4 331 | 4 618 | 5 382 | 5 871 | 5 193 | 5 285 | 6 139 | 2 234 | 2 190 | 2 576 | 3 097 | 3 336 |
| Магаданская область | 934 | 850 | 830 | 1 040 | 1 218 | 1 058 | 975 | 862 | 319 | 451 | 561 | 487 | 678 |
| Сахалинская область | 2 564 | 2 944 | 3 080 | 3 563 | 3 694 | 3 091 | 3 208 | 3 224 | 1 227 | 1 427 | 2 138 | 2 269 | 2 382 |
| Еврейская автономная область | 590 | 451 | 587 | 675 | 633 | 454 | 447 | 636 | 183 | 260 | 340 | 376 | 488 |
| Чукотский автономный округ | 349 | 593 | 431 | 592 | 572 | 415 | 232 | 351 | 61 | 159 | 146 | 240 | 274 |

ОБЪЕМ ИЖК ПО ДДУ, ПРЕДОСТАВЛЕННЫХ ФИЗИЧЕСКИМ ЛИЦАМ – РЕЗИДЕНТАМ В РУБЛЯХ И ИНОСТРАННОЙ ВАЛЮТЕ,
В РАЗРЕЗЕ СУБЪЕКТОВ РОССИЙСКОЙ ФЕДЕРАЦИИ
(МЛН РУБ.)

Табл. 19

| | 2023 г. | | | | | | | | 2024 г. | | | | |
|---------------------------------------|----------------|----------------|----------------|----------------|----------------|----------------|----------------|----------------|----------------|----------------|----------------|----------------|----------------|
| | Май | Июнь | Июль | Август | Сентябрь | Октябрь | Ноябрь | Декабрь | Январь | Февраль | Март | Апрель | Май |
| Российская Федерация | 209 975 | 221 848 | 248 879 | 369 636 | 464 767 | 360 897 | 374 418 | 435 484 | 128 458 | 139 456 | 223 455 | 223 712 | 294 502 |
| Центральный федеральный округ | 63 457 | 68 755 | 78 189 | 112 116 | 136 418 | 108 553 | 109 663 | 131 985 | 37 586 | 43 165 | 73 516 | 72 500 | 91 046 |
| Белгородская область | 1 549 | 1 587 | 1 973 | 3 037 | 4 254 | 2 820 | 3 134 | 3 443 | 834 | 816 | 1 557 | 1 593 | 2 359 |
| Брянская область | 1 154 | 1 233 | 1 356 | 1 958 | 2 267 | 2 003 | 1 957 | 2 005 | 671 | 722 | 1 042 | 1 232 | 1 530 |
| Владимирская область | 1 258 | 1 183 | 1 516 | 2 189 | 2 376 | 1 892 | 1 752 | 2 494 | 771 | 779 | 1 176 | 1 193 | 1 510 |
| Воронежская область | 2 522 | 2 646 | 3 401 | 4 583 | 6 052 | 4 693 | 4 980 | 6 034 | 1 253 | 1 436 | 2 667 | 2 803 | 3 786 |
| Ивановская область | 684 | 646 | 929 | 1 314 | 1 551 | 1 053 | 1 321 | 1 214 | 412 | 514 | 721 | 800 | 1 046 |
| Калужская область | 1 323 | 1 284 | 1 443 | 1 911 | 2 112 | 1 652 | 1 880 | 2 391 | 645 | 608 | 1 076 | 1 104 | 1 596 |
| Костромская область | 539 | 609 | 643 | 972 | 1 246 | 878 | 1 012 | 1 170 | 320 | 257 | 527 | 646 | 752 |
| Курская область | 665 | 839 | 1 039 | 1 646 | 2 417 | 1 910 | 1 786 | 1 702 | 427 | 711 | 1 054 | 901 | 1 289 |
| Липецкая область | 797 | 848 | 1 055 | 1 793 | 2 046 | 1 406 | 1 582 | 1 930 | 568 | 626 | 1 110 | 1 314 | 1 388 |
| Московская область | 15 572 | 17 282 | 19 500 | 26 986 | 33 323 | 24 811 | 26 849 | 31 639 | 8 826 | 10 246 | 17 909 | 17 563 | 22 101 |
| Орловская область | 616 | 891 | 782 | 1 226 | 1 774 | 1 437 | 1 137 | 1 466 | 410 | 438 | 687 | 786 | 990 |
| Рязанская область | 1 516 | 1 589 | 1 670 | 2 636 | 3 708 | 2 701 | 3 164 | 3 694 | 1 254 | 1 206 | 1 573 | 1 949 | 2 228 |
| Смоленская область | 668 | 706 | 983 | 1 452 | 1 649 | 1 117 | 1 408 | 1 886 | 534 | 624 | 741 | 917 | 1 261 |
| Тамбовская область | 673 | 821 | 724 | 1 048 | 1 512 | 1 122 | 1 333 | 1 393 | 391 | 446 | 684 | 982 | 1 083 |
| Тверская область | 1 199 | 1 261 | 1 291 | 1 938 | 2 531 | 2 251 | 2 051 | 2 814 | 617 | 750 | 1 188 | 1 328 | 1 854 |
| Тульская область | 1 994 | 2 131 | 2 144 | 3 519 | 4 224 | 4 011 | 4 908 | 4 659 | 1 482 | 1 587 | 2 393 | 2 678 | 3 479 |
| Ярославская область | 1 176 | 1 222 | 1 148 | 2 078 | 2 554 | 1 743 | 2 063 | 2 600 | 604 | 656 | 1 140 | 1 169 | 1 662 |
| г. Москва | 29 550 | 31 978 | 36 594 | 51 830 | 60 821 | 51 052 | 47 343 | 59 453 | 17 567 | 20 745 | 36 273 | 33 539 | 41 131 |
| Северо-Западный федеральный округ | 21 738 | 22 638 | 25 152 | 38 220 | 48 893 | 38 567 | 40 743 | 46 438 | 13 564 | 15 467 | 26 245 | 23 596 | 28 610 |
| Республика Карелия | 595 | 532 | 710 | 1 203 | 1 355 | 1 125 | 1 118 | 1 346 | 407 | 370 | 582 | 593 | 851 |
| Республика Коми | 812 | 1 007 | 1 288 | 1 922 | 2 084 | 1 619 | 1 311 | 1 491 | 436 | 607 | 806 | 921 | 990 |
| Архангельская область | 1 529 | 1 530 | 1 627 | 2 460 | 2 913 | 2 118 | 2 411 | 2 656 | 788 | 900 | 1 642 | 1 926 | 1 869 |
| в том числе Ненецкий автономный округ | 44 | 73 | 27 | 93 | 62 | 84 | 85 | 128 | 30 | 25 | 72 | 69 | 78 |
| Вологодская область | 977 | 1 180 | 1 154 | 1 989 | 2 699 | 1 921 | 2 075 | 2 488 | 762 | 783 | 1 344 | 1 126 | 1 574 |
| Калининградская область | 1 075 | 1 340 | 1 350 | 2 031 | 2 706 | 2 455 | 2 410 | 2 655 | 622 | 787 | 1 256 | 1 389 | 1 794 |
| Ленинградская область | 3 331 | 3 079 | 3 502 | 5 159 | 6 764 | 4 965 | 5 061 | 5 449 | 1 796 | 2 153 | 3 442 | 3 001 | 3 215 |
| Мурманская область | 1 017 | 1 059 | 1 274 | 1 682 | 1 885 | 1 518 | 1 678 | 1 871 | 600 | 570 | 1 017 | 916 | 1 279 |
| Новгородская область | 494 | 623 | 707 | 897 | 1 022 | 877 | 894 | 1 298 | 317 | 227 | 469 | 513 | 698 |
| Псковская область | 507 | 564 | 599 | 895 | 1 346 | 945 | 1 027 | 1 100 | 300 | 379 | 538 | 703 | 782 |
| г. Санкт-Петербург | 11 401 | 11 725 | 12 941 | 19 981 | 26 118 | 21 024 | 22 758 | 26 084 | 7 537 | 8 693 | 15 151 | 12 508 | 15 559 |

| | 2023 г. | | | | | | | | 2024 г. | | | | |
|-------------------------------------|---------|--------|--------|--------|----------|---------|--------|---------|---------|---------|--------|--------|--------|
| | Май | Июнь | Июль | Август | Сентябрь | Октябрь | Ноябрь | Декабрь | Январь | Февраль | Март | Апрель | Май |
| Южный федеральный округ | 24 869 | 25 104 | 27 621 | 39 617 | 48 953 | 42 012 | 42 943 | 50 027 | 17 283 | 15 976 | 22 444 | 25 337 | 32 100 |
| Республика Адыгея (Адыгея) | 625 | 696 | 684 | 970 | 1 218 | 1 296 | 1 136 | 1 464 | 591 | 407 | 539 | 660 | 866 |
| Республика Калмыкия | 478 | 676 | 654 | 985 | 1 214 | 941 | 1 075 | 1 628 | 391 | 370 | 689 | 566 | 757 |
| Республика Крым | 1 138 | 1 066 | 1 095 | 1 613 | 2 266 | 1 988 | 1 995 | 2 435 | 1 308 | 1 471 | 1 500 | 1 737 | 1 892 |
| Краснодарский край | 12 967 | 12 081 | 12 571 | 17 846 | 23 008 | 21 165 | 20 333 | 23 780 | 8 114 | 7 550 | 9 900 | 12 379 | 14 251 |
| Астраханская область | 1 158 | 1 302 | 1 433 | 2 107 | 2 830 | 2 152 | 2 383 | 3 217 | 1 205 | 789 | 1 413 | 1 317 | 1 865 |
| Волгоградская область | 2 391 | 2 466 | 2 937 | 4 465 | 5 423 | 4 063 | 4 855 | 4 816 | 1 333 | 1 401 | 2 431 | 2 618 | 3 406 |
| Ростовская область | 5 782 | 6 423 | 7 912 | 11 151 | 12 329 | 9 779 | 10 367 | 11 716 | 3 930 | 3 625 | 5 369 | 5 551 | 8 559 |
| г. Севастополь | 331 | 395 | 335 | 481 | 666 | 627 | 799 | 971 | 411 | 365 | 603 | 508 | 505 |
| Северо-Кавказский федеральный округ | 5 751 | 5 477 | 6 065 | 8 688 | 11 940 | 9 930 | 10 569 | 13 061 | 4 187 | 4 704 | 5 534 | 5 807 | 8 284 |
| Республика Дагестан | 1 165 | 1 056 | 1 033 | 1 417 | 2 099 | 1 524 | 1 902 | 2 712 | 826 | 847 | 1 053 | 942 | 1 540 |
| Республика Ингушетия | 26 | 62 | 31 | 68 | 91 | 55 | 92 | 92 | 10 | 56 | 76 | 49 | 60 |
| Кабардино-Балкарская Республика | 277 | 260 | 446 | 617 | 890 | 677 | 691 | 781 | 245 | 278 | 321 | 393 | 600 |
| Карачаево-Черкесская Республика | 251 | 173 | 216 | 370 | 446 | 436 | 492 | 525 | 179 | 224 | 186 | 244 | 259 |
| Республика Северная Осетия – Алания | 884 | 693 | 603 | 1 163 | 1 324 | 1 313 | 1 299 | 1 557 | 513 | 683 | 669 | 640 | 899 |
| Чеченская Республика | 257 | 155 | 301 | 331 | 389 | 517 | 384 | 612 | 169 | 59 | 256 | 276 | 335 |
| Ставропольский край | 2 891 | 3 077 | 3 436 | 4 722 | 6 700 | 5 408 | 5 709 | 6 782 | 2 246 | 2 557 | 2 972 | 3 263 | 4 591 |
| Приволжский федеральный округ | 35 974 | 38 347 | 44 457 | 68 201 | 88 130 | 65 811 | 69 113 | 75 733 | 22 488 | 21 956 | 37 932 | 37 868 | 53 624 |
| Республика Башкортостан | 6 196 | 6 291 | 7 326 | 12 192 | 15 226 | 12 206 | 13 414 | 14 505 | 4 520 | 3 846 | 5 490 | 6 615 | 9 354 |
| Республика Марий Эл | 672 | 760 | 807 | 1 382 | 1 508 | 1 161 | 1 229 | 1 631 | 406 | 468 | 708 | 739 | 1 010 |
| Республика Мордовия | 736 | 995 | 1 063 | 1 450 | 2 206 | 1 401 | 1 391 | 1 669 | 440 | 407 | 821 | 849 | 1 077 |
| Республика Татарстан (Татарстан) | 6 500 | 6 727 | 8 344 | 11 590 | 16 430 | 12 708 | 12 289 | 13 164 | 4 176 | 3 597 | 7 026 | 6 466 | 10 468 |
| Удмуртская Республика | 2 456 | 2 463 | 2 892 | 4 474 | 6 038 | 4 102 | 4 814 | 5 808 | 1 498 | 1 399 | 2 561 | 2 889 | 3 910 |
| Чувашская Республика – Чувашия | 2 113 | 2 290 | 2 759 | 4 436 | 5 142 | 3 671 | 3 742 | 3 819 | 1 108 | 1 087 | 2 197 | 2 125 | 2 772 |
| Пермский край | 3 718 | 3 914 | 4 178 | 6 942 | 8 904 | 5 930 | 6 393 | 6 722 | 2 473 | 2 397 | 3 509 | 3 794 | 5 075 |
| Кировская область | 1 359 | 1 223 | 1 412 | 2 357 | 2 725 | 1 713 | 2 075 | 2 147 | 526 | 804 | 1 158 | 1 375 | 1 771 |
| Нижегородская область | 3 279 | 3 598 | 4 660 | 6 619 | 7 821 | 5 915 | 6 227 | 6 366 | 1 772 | 2 208 | 3 793 | 3 463 | 4 806 |
| Оренбургская область | 1 500 | 2 106 | 1 959 | 3 217 | 4 700 | 3 050 | 2 962 | 3 881 | 883 | 893 | 1 926 | 1 728 | 2 432 |
| Пензенская область | 1 871 | 1 889 | 2 337 | 3 050 | 3 928 | 3 071 | 3 311 | 3 729 | 1 164 | 1 021 | 1 753 | 1 777 | 2 442 |
| Самарская область | 2 703 | 3 305 | 3 658 | 5 367 | 7 460 | 5 642 | 5 716 | 6 343 | 1 912 | 2 072 | 3 878 | 2 836 | 4 211 |
| Саратовская область | 1 639 | 1 757 | 1 822 | 3 210 | 3 403 | 2 864 | 3 119 | 3 302 | 828 | 1 014 | 1 789 | 1 644 | 2 198 |
| Ульяновская область | 1 235 | 1 029 | 1 240 | 1 913 | 2 638 | 2 376 | 2 429 | 2 648 | 782 | 743 | 1 323 | 1 569 | 2 097 |

| | 2023 г. | | | | | | | | 2024 г. | | | | |
|--|---------|--------|--------|--------|----------|---------|--------|---------|---------|---------|--------|--------|--------|
| | Май | Июнь | Июль | Август | Сентябрь | Октябрь | Ноябрь | Декабрь | Январь | Февраль | Март | Апрель | Май |
| Уральский федеральный округ | 21 930 | 23 857 | 26 550 | 41 714 | 52 441 | 36 108 | 38 999 | 44 342 | 12 229 | 14 008 | 21 277 | 21 146 | 30 475 |
| Курганская область | 933 | 963 | 1 124 | 1 704 | 2 205 | 1 535 | 1 739 | 1 929 | 473 | 703 | 912 | 903 | 1 343 |
| Свердловская область | 7 145 | 8 092 | 9 036 | 14 175 | 18 666 | 12 860 | 14 342 | 17 736 | 4 358 | 5 095 | 8 313 | 8 252 | 11 452 |
| Тюменская область | 10 538 | 11 042 | 12 068 | 19 103 | 22 605 | 15 459 | 16 039 | 17 597 | 5 536 | 5 869 | 8 532 | 8 510 | 12 486 |
| в том числе Ханты-Мансийский автономный округ – Югра | 4 174 | 4 268 | 4 799 | 7 909 | 9 852 | 6 768 | 7 172 | 7 017 | 2 051 | 2 319 | 3 557 | 3 799 | 5 411 |
| в том числе Ямало-Ненецкий автономный округ | 2 057 | 2 218 | 2 438 | 3 654 | 3 547 | 2 345 | 2 401 | 2 768 | 960 | 952 | 1 555 | 1 607 | 2 525 |
| Челябинская область | 3 313 | 3 761 | 4 323 | 6 733 | 8 965 | 6 254 | 6 879 | 7 080 | 1 861 | 2 341 | 3 520 | 3 481 | 5 194 |
| Сибирский федеральный округ | 21 909 | 22 299 | 24 904 | 39 125 | 50 453 | 37 649 | 38 659 | 42 914 | 12 399 | 14 881 | 22 359 | 21 182 | 29 206 |
| Республика Алтай | 107 | 76 | 164 | 290 | 354 | 319 | 310 | 374 | 69 | 113 | 144 | 131 | 173 |
| Республика Тыва | 1 006 | 1 084 | 903 | 1 477 | 1 783 | 2 115 | 1 749 | 3 139 | 868 | 1 695 | 1 452 | 1 272 | 1 514 |
| Республика Хакасия | 816 | 620 | 766 | 1 268 | 1 835 | 1 148 | 1 207 | 1 234 | 291 | 243 | 416 | 385 | 466 |
| Алтайский край | 2 231 | 2 148 | 2 521 | 4 004 | 5 112 | 3 813 | 3 983 | 4 652 | 1 164 | 1 318 | 2 249 | 2 238 | 3 119 |
| Красноярский край | 4 749 | 5 188 | 5 538 | 8 574 | 10 775 | 7 167 | 7 433 | 7 324 | 2 172 | 2 376 | 4 081 | 4 106 | 5 745 |
| Иркутская область | 2 310 | 2 475 | 2 339 | 4 167 | 5 535 | 4 130 | 4 767 | 4 925 | 1 380 | 1 686 | 2 504 | 2 245 | 3 190 |
| Кемеровская область – Кузбасс | 2 321 | 2 304 | 2 971 | 4 572 | 5 736 | 4 717 | 4 374 | 4 854 | 1 635 | 1 633 | 2 736 | 2 500 | 3 600 |
| Новосибирская область | 5 895 | 5 745 | 6 653 | 9 978 | 12 952 | 9 504 | 9 879 | 11 118 | 3 209 | 3 755 | 5 786 | 5 556 | 7 146 |
| Омская область | 1 479 | 1 649 | 1 738 | 2 841 | 3 691 | 2 585 | 2 947 | 3 096 | 973 | 1 186 | 1 768 | 1 709 | 2 673 |
| Томская область | 994 | 1 011 | 1 312 | 1 955 | 2 681 | 2 151 | 2 011 | 2 197 | 639 | 877 | 1 224 | 1 040 | 1 581 |
| Дальневосточный федеральный округ | 14 345 | 15 370 | 15 941 | 21 954 | 27 539 | 22 266 | 23 729 | 30 985 | 8 722 | 9 298 | 14 147 | 16 276 | 21 156 |
| Республика Бурятия | 1 069 | 1 568 | 1 537 | 2 010 | 2 113 | 1 980 | 2 658 | 3 471 | 894 | 831 | 1 511 | 1 826 | 2 133 |
| Республика Саха (Якутия) | 2 723 | 2 629 | 2 847 | 3 369 | 4 834 | 4 199 | 4 156 | 6 219 | 1 446 | 1 177 | 1 688 | 2 985 | 4 272 |
| Забайкальский край | 1 098 | 1 379 | 1 264 | 2 052 | 2 585 | 2 054 | 2 071 | 2 318 | 813 | 860 | 1 442 | 1 540 | 1 898 |
| Камчатский край | 347 | 483 | 520 | 801 | 902 | 849 | 770 | 955 | 267 | 275 | 436 | 425 | 651 |
| Приморский край | 3 676 | 3 897 | 3 985 | 5 544 | 6 768 | 5 474 | 5 855 | 8 079 | 2 174 | 2 907 | 4 258 | 4 050 | 5 167 |
| Хабаровский край | 2 869 | 2 815 | 2 818 | 4 048 | 5 444 | 4 332 | 4 157 | 5 291 | 2 071 | 2 015 | 2 710 | 3 026 | 4 084 |
| Амурская область | 1 271 | 1 233 | 1 390 | 1 945 | 2 377 | 1 739 | 2 116 | 2 385 | 500 | 501 | 774 | 1 053 | 1 324 |
| Магаданская область | 202 | 244 | 261 | 401 | 549 | 300 | 371 | 249 | 93 | 110 | 193 | 151 | 265 |
| Сахалинская область | 743 | 788 | 1 004 | 1 270 | 1 397 | 1 009 | 1 231 | 1 486 | 385 | 469 | 919 | 941 | 951 |
| Еврейская автономная область | 254 | 133 | 195 | 278 | 338 | 186 | 247 | 365 | 74 | 117 | 137 | 160 | 298 |
| Чукотский автономный округ | 93 | 201 | 120 | 236 | 231 | 144 | 98 | 168 | 6 | 37 | 79 | 119 | 114 |

ОБЪЕМ ИЖК НА ЦЕЛИ ИЖС, ПРЕДОСТАВЛЕННЫХ ФИЗИЧЕСКИМ ЛИЦАМ – РЕЗИДЕНТАМ
В РУБЛЯХ И ИНОСТРАННОЙ ВАЛЮТЕ, В РАЗРЕЗЕ СУБЪЕКТОВ РОССИЙСКОЙ ФЕДЕРАЦИИ
(МЛН РУБ.)

Табл. 20

| | 2024 г. | | | | |
|---------------------------------------|---------------|---------------|---------------|----------------|----------------|
| | Январь | Февраль | Март | Апрель | Май |
| Российская Федерация | 61 680 | 77 316 | 91 149 | 101 899 | 110 727 |
| Центральный федеральный округ | 15 049 | 18 939 | 22 820 | 25 274 | 27 007 |
| Белгородская область | 638 | 652 | 741 | 884 | 860 |
| Брянская область | 217 | 250 | 269 | 386 | 351 |
| Владимирская область | 362 | 425 | 543 | 653 | 688 |
| Воронежская область | 810 | 967 | 1 245 | 1 518 | 1 784 |
| Ивановская область | 243 | 295 | 360 | 380 | 502 |
| Калужская область | 424 | 789 | 758 | 847 | 1 058 |
| Костромская область | 170 | 256 | 314 | 358 | 390 |
| Курская область | 239 | 346 | 528 | 612 | 536 |
| Липецкая область | 268 | 370 | 443 | 511 | 596 |
| Московская область | 4 529 | 6 004 | 7 458 | 7 495 | 8 106 |
| Орловская область | 143 | 153 | 216 | 321 | 275 |
| Рязанская область | 293 | 339 | 447 | 562 | 525 |
| Смоленская область | 144 | 289 | 270 | 413 | 372 |
| Тамбовская область | 259 | 216 | 253 | 368 | 345 |
| Тверская область | 439 | 617 | 742 | 831 | 837 |
| Тульская область | 550 | 692 | 830 | 987 | 961 |
| Ярославская область | 408 | 621 | 635 | 804 | 922 |
| г. Москва | 4 913 | 5 658 | 6 766 | 7 346 | 7 899 |
| Северо-Западный федеральный округ | 4 826 | 5 752 | 7 191 | 8 485 | 9 120 |
| Республика Карелия | 160 | 173 | 173 | 314 | 231 |
| Республика Коми | 214 | 204 | 260 | 421 | 283 |
| Архангельская область | 258 | 317 | 366 | 440 | 410 |
| в том числе Ненецкий автономный округ | 23 | 24 | 20 | 13 | 31 |
| Вологодская область | 288 | 415 | 515 | 666 | 629 |
| Калининградская область | 458 | 613 | 828 | 879 | 907 |
| Ленинградская область | 751 | 806 | 887 | 1 151 | 1 376 |
| Мурманская область | 148 | 153 | 244 | 250 | 329 |
| Новгородская область | 172 | 204 | 273 | 285 | 350 |
| Псковская область | 138 | 140 | 123 | 199 | 236 |
| г. Санкт-Петербург | 2 239 | 2 728 | 3 523 | 3 882 | 4 371 |
| Южный федеральный округ | 7 035 | 8 389 | 10 209 | 12 409 | 13 110 |
| Республика Адыгея (Адыгея) | 289 | 394 | 268 | 357 | 395 |
| Республика Калмыкия | 138 | 214 | 216 | 226 | 286 |
| Республика Крым | 350 | 432 | 520 | 715 | 665 |
| Краснодарский край | 3 312 | 3 801 | 4 840 | 5 684 | 5 908 |
| Астраханская область | 503 | 659 | 817 | 919 | 1 172 |
| Волгоградская область | 535 | 565 | 650 | 808 | 956 |
| Ростовская область | 1 784 | 2 133 | 2 711 | 3 479 | 3 499 |
| г. Севастополь | 124 | 193 | 187 | 221 | 228 |
| Северо-Кавказский федеральный округ | 2 959 | 3 804 | 3 799 | 4 133 | 4 229 |
| Республика Дагестан | 481 | 642 | 598 | 499 | 605 |
| Республика Ингушетия | 70 | 114 | 65 | 69 | 91 |
| Кабардино-Балкарская Республика | 107 | 240 | 275 | 325 | 350 |
| Карачаево-Черкесская Республика | 310 | 345 | 296 | 413 | 369 |
| Республика Северная Осетия – Алания | 262 | 379 | 341 | 349 | 259 |
| Чеченская Республика | 615 | 766 | 567 | 628 | 625 |
| Ставропольский край | 1 114 | 1 317 | 1 658 | 1 850 | 1 929 |

Окончание табл. 20

| | 2024 г. | | | | |
|--|---------|---------|--------|--------|--------|
| | Январь | Февраль | Март | Апрель | Май |
| Приволжский федеральный округ | 14 060 | 17 553 | 21 156 | 22 748 | 25 492 |
| Республика Башкортостан | 3 170 | 4 114 | 4 963 | 4 847 | 6 005 |
| Республика Марий Эл | 188 | 199 | 247 | 356 | 359 |
| Республика Мордовия | 120 | 132 | 196 | 193 | 243 |
| Республика Татарстан (Татарстан) | 3 380 | 3 899 | 5 064 | 5 617 | 5 849 |
| Удмуртская Республика | 1 026 | 1 198 | 1 342 | 1 624 | 1 922 |
| Чувашская Республика – Чувашия | 242 | 477 | 484 | 422 | 556 |
| Пермский край | 858 | 1 226 | 1 592 | 1 776 | 1 909 |
| Кировская область | 338 | 448 | 647 | 712 | 695 |
| Нижегородская область | 1 240 | 1 748 | 1 534 | 1 942 | 1 828 |
| Оренбургская область | 1 037 | 1 135 | 1 436 | 1 410 | 1 469 |
| Пензенская область | 353 | 289 | 440 | 451 | 660 |
| Самарская область | 978 | 1 381 | 1 574 | 1 714 | 1 886 |
| Саратовская область | 756 | 876 | 1 146 | 1 167 | 1 457 |
| Ульяновская область | 374 | 431 | 491 | 517 | 655 |
| Уральский федеральный округ | 5 172 | 6 881 | 8 661 | 9 673 | 10 725 |
| Курганская область | 200 | 263 | 376 | 342 | 457 |
| Свердловская область | 1 393 | 1 642 | 2 331 | 2 487 | 2 993 |
| Тюменская область | 2 219 | 3 006 | 3 609 | 4 261 | 4 541 |
| в том числе Ханты-Мансийский автономный округ – Югра | 691 | 972 | 1 196 | 1 559 | 1 507 |
| в том числе Ямало-Ненецкий автономный округ | 311 | 326 | 431 | 425 | 544 |
| Челябинская область | 1 360 | 1 971 | 2 345 | 2 584 | 2 734 |
| Сибирский федеральный округ | 6 947 | 9 467 | 10 804 | 11 649 | 13 326 |
| Республика Алтай | 131 | 185 | 175 | 185 | 226 |
| Республика Тыва | 1 601 | 1 820 | 1 420 | 1 499 | 1 967 |
| Республика Хакасия | 232 | 397 | 407 | 504 | 554 |
| Алтайский край | 637 | 954 | 1 156 | 1 227 | 1 106 |
| Красноярский край | 756 | 1 223 | 1 515 | 1 469 | 1 862 |
| Иркутская область | 1 269 | 1 954 | 2 259 | 2 215 | 2 435 |
| Кемеровская область – Кузбасс | 443 | 696 | 726 | 985 | 1 195 |
| Новосибирская область | 1 115 | 1 370 | 1 878 | 2 238 | 2 310 |
| Омская область | 468 | 570 | 871 | 866 | 1 146 |
| Томская область | 295 | 299 | 397 | 462 | 524 |
| Дальневосточный федеральный округ | 5 631 | 6 531 | 6 509 | 7 526 | 7 718 |
| Республика Бурятия | 1 057 | 999 | 1 066 | 1 206 | 1 337 |
| Республика Саха (Якутия) | 1 507 | 1 693 | 1 449 | 1 727 | 1 646 |
| Забайкальский край | 610 | 639 | 678 | 945 | 829 |
| Камчатский край | 130 | 183 | 223 | 206 | 241 |
| Приморский край | 1 227 | 1 589 | 1 510 | 1 539 | 1 733 |
| Хабаровский край | 361 | 562 | 471 | 627 | 744 |
| Амурская область | 432 | 386 | 507 | 570 | 543 |
| Магаданская область | 7 | 39 | 59 | 43 | 51 |
| Сахалинская область | 279 | 366 | 462 | 568 | 518 |
| Еврейская автономная область | 18 | 41 | 67 | 84 | 46 |
| Чукотский автономный округ | 2 | 34 | 15 | 10 | 31 |

ЗАДОЛЖЕННОСТЬ ПО ИЖК, ПРЕДОСТАВЛЕННЫМ ФИЗИЧЕСКИМ ЛИЦАМ – РЕЗИДЕНТАМ В РУБЛЯХ И ИНОСТРАННОЙ ВАЛЮТЕ,
С УЧЕТОМ ПРИОБРЕТЕННЫХ ПРАВ ТРЕБОВАНИЯ, В РАЗРЕЗЕ СУБЪЕКТОВ РОССИЙСКОЙ ФЕДЕРАЦИИ
(МЛН РУБ.)

Табл. 21

| | 01.06.2023 | 01.07.2023 | 01.08.2023 | 01.09.2023 | 01.10.2023 | 01.11.2023 | 01.12.2023 | 01.01.2024 | 01.02.2024 | 01.03.2024 | 01.04.2024 | 01.05.2024 | 01.06.2024 |
|---------------------------------------|-------------------|-------------------|-------------------|-------------------|-------------------|-------------------|-------------------|-------------------|-------------------|-------------------|-------------------|-------------------|-------------------|
| Российская Федерация | 15 291 643 | 15 654 163 | 15 856 087 | 16 435 582 | 17 102 520 | 17 592 214 | 17 919 013 | 18 206 897 | 18 333 062 | 18 412 903 | 18 640 710 | 18 904 098 | 19 170 259 |
| Центральный федеральный округ | 4 877 191 | 4 974 068 | 5 022 174 | 5 183 474 | 5 369 761 | 5 501 119 | 5 580 849 | 5 657 267 | 5 698 837 | 5 721 980 | 5 791 825 | 5 867 214 | 5 942 417 |
| Белгородская область | 108 505 | 111 288 | 112 989 | 117 803 | 124 476 | 128 393 | 131 256 | 134 253 | 135 139 | 135 229 | 136 904 | 139 002 | 141 538 |
| Брянская область | 78 217 | 80 019 | 80 564 | 83 631 | 86 898 | 89 568 | 91 232 | 92 220 | 92 579 | 92 550 | 93 561 | 94 831 | 96 130 |
| Владимирская область | 96 265 | 98 360 | 98 950 | 102 713 | 106 603 | 109 183 | 110 705 | 111 567 | 112 023 | 112 502 | 113 419 | 114 914 | 116 430 |
| Воронежская область | 183 977 | 187 940 | 190 901 | 197 529 | 206 772 | 213 392 | 217 141 | 221 979 | 222 857 | 223 046 | 225 439 | 229 151 | 232 839 |
| Ивановская область | 57 061 | 58 330 | 59 054 | 61 377 | 63 954 | 65 315 | 66 633 | 67 161 | 67 505 | 67 888 | 68 560 | 69 502 | 70 835 |
| Калужская область | 112 865 | 115 322 | 116 464 | 119 948 | 124 292 | 126 935 | 129 060 | 130 363 | 130 980 | 131 182 | 132 268 | 133 909 | 135 848 |
| Костромская область | 43 694 | 44 958 | 45 329 | 47 052 | 49 118 | 50 366 | 51 163 | 51 562 | 51 779 | 51 813 | 52 359 | 53 134 | 53 785 |
| Курская область | 76 611 | 78 614 | 79 459 | 82 705 | 86 784 | 89 416 | 91 151 | 92 146 | 92 422 | 92 294 | 93 381 | 94 627 | 96 228 |
| Липецкая область | 76 034 | 77 778 | 78 143 | 81 476 | 84 768 | 86 909 | 88 332 | 89 091 | 89 542 | 89 508 | 90 675 | 92 010 | 93 409 |
| Московская область | 1 342 576 | 1 367 541 | 1 378 973 | 1 418 615 | 1 465 331 | 1 496 449 | 1 515 635 | 1 533 288 | 1 539 539 | 1 545 985 | 1 563 080 | 1 580 462 | 1 598 686 |
| Орловская область | 54 464 | 55 754 | 55 788 | 57 789 | 60 221 | 61 900 | 62 617 | 63 293 | 63 710 | 63 648 | 64 175 | 65 102 | 65 900 |
| Рязанская область | 98 368 | 100 889 | 102 028 | 105 489 | 109 938 | 112 912 | 115 184 | 117 779 | 118 563 | 119 214 | 120 160 | 121 989 | 123 861 |
| Смоленская область | 66 568 | 67 823 | 68 961 | 71 268 | 73 845 | 75 490 | 76 560 | 77 705 | 78 183 | 78 461 | 78 962 | 80 059 | 81 316 |
| Тамбовская область | 61 403 | 62 856 | 63 495 | 65 400 | 67 599 | 69 380 | 70 280 | 70 557 | 71 092 | 71 104 | 71 625 | 72 943 | 73 950 |
| Тверская область | 108 624 | 110 958 | 111 627 | 115 544 | 119 872 | 123 215 | 125 480 | 127 334 | 127 928 | 127 777 | 129 186 | 130 802 | 132 834 |
| Тульская область | 127 473 | 130 712 | 131 836 | 137 186 | 143 064 | 148 246 | 152 461 | 155 540 | 156 756 | 157 961 | 160 498 | 163 898 | 167 335 |
| Ярославская область | 89 414 | 91 531 | 92 396 | 96 034 | 100 479 | 103 280 | 105 332 | 107 184 | 107 667 | 108 030 | 109 445 | 111 165 | 113 203 |
| г. Москва | 2 095 072 | 2 133 395 | 2 155 218 | 2 221 913 | 2 295 747 | 2 350 769 | 2 380 626 | 2 414 244 | 2 440 572 | 2 453 789 | 2 488 128 | 2 519 716 | 2 548 290 |
| Северо-Западный федеральный округ | 1 838 226 | 1 871 755 | 1 887 497 | 1 942 042 | 2 005 809 | 2 053 008 | 2 082 634 | 2 112 535 | 2 125 938 | 2 132 568 | 2 158 749 | 2 184 356 | 2 209 890 |
| Республика Карелия | 54 652 | 55 523 | 55 950 | 57 851 | 60 037 | 61 597 | 62 438 | 63 279 | 63 543 | 63 534 | 63 814 | 64 413 | 65 218 |
| Республика Коми | 88 097 | 89 600 | 90 166 | 93 008 | 95 405 | 97 373 | 98 129 | 97 768 | 97 821 | 97 663 | 98 020 | 98 740 | 98 344 |
| Архангельская область | 122 554 | 124 897 | 125 389 | 128 897 | 132 859 | 135 562 | 136 879 | 138 412 | 139 136 | 139 745 | 141 799 | 144 412 | 146 896 |
| в том числе Ненецкий автономный округ | 5 719 | 5 853 | 5 749 | 5 830 | 5 918 | 6 014 | 6 001 | 6 006 | 6 031 | 6 002 | 6 032 | 6 026 | 6 111 |
| Вологодская область | 94 587 | 96 824 | 97 372 | 101 127 | 105 469 | 108 561 | 109 913 | 111 373 | 112 015 | 112 102 | 113 366 | 114 712 | 116 506 |
| Калининградская область | 94 846 | 97 259 | 98 570 | 101 676 | 105 838 | 109 517 | 111 687 | 114 449 | 115 136 | 115 587 | 117 191 | 119 483 | 121 537 |
| Ленинградская область | 252 593 | 257 348 | 259 842 | 267 457 | 276 366 | 282 076 | 285 438 | 288 707 | 289 913 | 290 962 | 294 292 | 297 959 | 300 906 |
| Мурманская область | 74 836 | 76 860 | 76 897 | 79 595 | 82 146 | 84 135 | 85 613 | 85 846 | 85 891 | 86 135 | 87 105 | 87 923 | 89 298 |

Продолжение табл. 21

| | 01.06.2023 | 01.07.2023 | 01.08.2023 | 01.09.2023 | 01.10.2023 | 01.11.2023 | 01.12.2023 | 01.01.2024 | 01.02.2024 | 01.03.2024 | 01.04.2024 | 01.05.2024 | 01.06.2024 |
|-------------------------------------|------------|------------|------------|------------|------------|------------|------------|------------|------------|------------|------------|------------|------------|
| Новгородская область | 41 650 | 42 585 | 42 926 | 44 413 | 46 024 | 47 150 | 47 974 | 48 964 | 49 160 | 49 063 | 49 514 | 50 170 | 50 916 |
| Псковская область | 38 755 | 39 583 | 39 734 | 40 995 | 42 739 | 43 754 | 44 541 | 45 224 | 45 356 | 45 431 | 45 699 | 46 385 | 47 176 |
| г. Санкт-Петербург | 975 657 | 991 277 | 1 000 651 | 1 027 024 | 1 058 926 | 1 083 284 | 1 100 021 | 1 118 512 | 1 127 967 | 1 132 346 | 1 147 950 | 1 160 158 | 1 173 093 |
| Южный федеральный округ | 1 282 804 | 1 322 308 | 1 350 119 | 1 410 484 | 1 480 487 | 1 539 092 | 1 583 733 | 1 628 648 | 1 646 215 | 1 657 203 | 1 680 481 | 1 712 204 | 1 745 587 |
| Республика Адыгея (Адыгея) | 29 690 | 30 701 | 31 549 | 32 933 | 34 825 | 36 588 | 38 048 | 39 643 | 40 308 | 40 834 | 41 435 | 42 413 | 43 379 |
| Республика Калмыкия | 30 686 | 31 873 | 32 698 | 34 618 | 36 804 | 38 570 | 40 147 | 41 441 | 41 946 | 42 380 | 43 264 | 43 980 | 44 844 |
| Республика Крым | 53 724 | 55 349 | 56 761 | 58 958 | 61 954 | 64 525 | 67 146 | 69 686 | 71 478 | 72 488 | 73 759 | 75 470 | 77 231 |
| Краснодарский край | 570 893 | 588 952 | 601 601 | 628 057 | 659 821 | 687 898 | 709 479 | 732 868 | 741 180 | 746 900 | 757 265 | 773 221 | 788 122 |
| Астраханская область | 75 828 | 78 495 | 80 039 | 84 120 | 88 421 | 91 951 | 94 478 | 97 053 | 98 083 | 98 748 | 100 343 | 102 121 | 103 945 |
| Волгоградская область | 163 445 | 167 582 | 169 605 | 176 385 | 183 895 | 189 111 | 192 165 | 194 265 | 195 067 | 195 312 | 197 233 | 199 548 | 202 625 |
| Ростовская область | 337 624 | 347 762 | 355 910 | 372 675 | 391 103 | 405 881 | 416 744 | 427 079 | 431 261 | 433 265 | 439 242 | 447 024 | 456 607 |
| г. Севастополь | 20 913 | 21 594 | 21 957 | 22 739 | 23 663 | 24 568 | 25 526 | 26 613 | 26 892 | 27 276 | 27 940 | 28 427 | 28 835 |
| Северо-Кавказский федеральный округ | 390 706 | 404 352 | 412 014 | 430 389 | 452 611 | 470 501 | 484 979 | 495 300 | 500 085 | 504 021 | 509 598 | 518 650 | 527 160 |
| Республика Дагестан | 71 574 | 74 281 | 75 963 | 79 355 | 83 438 | 86 415 | 89 382 | 91 830 | 93 002 | 93 602 | 94 602 | 96 125 | 97 456 |
| Республика Ингушетия | 3 315 | 3 488 | 3 546 | 3 660 | 3 795 | 3 985 | 4 166 | 4 215 | 4 217 | 4 288 | 4 325 | 4 395 | 4 463 |
| Кабардино-Балкарская Республика | 35 764 | 36 877 | 37 304 | 38 755 | 40 501 | 41 731 | 42 806 | 43 127 | 43 306 | 43 474 | 43 880 | 44 535 | 45 389 |
| Карачаево-Черкесская Республика | 27 151 | 28 024 | 28 470 | 29 764 | 31 137 | 32 391 | 33 358 | 33 465 | 33 858 | 34 255 | 34 552 | 35 405 | 35 825 |
| Республика Северная Осетия – Алания | 41 447 | 43 186 | 43 626 | 45 979 | 48 518 | 50 848 | 52 680 | 53 786 | 54 338 | 55 052 | 55 784 | 56 690 | 57 593 |
| Чеченская Республика | 25 656 | 26 512 | 27 732 | 29 083 | 30 484 | 31 870 | 33 017 | 33 841 | 34 159 | 34 229 | 34 475 | 35 522 | 35 937 |
| Ставропольский край | 185 800 | 191 985 | 195 372 | 203 792 | 214 738 | 223 261 | 229 570 | 235 036 | 237 205 | 239 122 | 241 980 | 245 978 | 250 498 |
| Приволжский федеральный округ | 2 682 435 | 2 752 418 | 2 792 820 | 2 907 701 | 3 042 097 | 3 139 843 | 3 206 428 | 3 253 924 | 3 274 612 | 3 286 861 | 3 327 452 | 3 375 727 | 3 428 745 |
| Республика Башкортостан | 437 393 | 450 137 | 457 843 | 480 259 | 505 219 | 524 044 | 538 562 | 548 053 | 553 054 | 556 204 | 563 561 | 572 953 | 583 785 |
| Республика Марий Эл | 49 532 | 50 841 | 51 304 | 53 403 | 55 572 | 57 413 | 58 309 | 59 074 | 59 431 | 59 508 | 60 105 | 60 948 | 61 852 |
| Республика Мордовия | 57 117 | 58 603 | 59 278 | 61 352 | 64 170 | 65 836 | 66 762 | 67 672 | 68 015 | 67 966 | 68 633 | 69 279 | 70 219 |
| Республика Татарстан (Татарстан) | 471 028 | 484 138 | 495 410 | 516 436 | 544 153 | 564 909 | 579 116 | 592 708 | 597 694 | 600 711 | 610 007 | 620 643 | 633 466 |
| Удмуртская Республика | 167 907 | 171 948 | 174 502 | 181 512 | 189 782 | 195 652 | 200 706 | 205 880 | 207 196 | 208 363 | 211 174 | 214 988 | 219 241 |
| Чувашская Республика – Чувашия | 122 434 | 125 168 | 127 576 | 133 214 | 139 150 | 143 139 | 145 468 | 147 309 | 147 710 | 147 896 | 149 394 | 151 178 | 152 965 |
| Пермский край | 249 466 | 255 458 | 258 783 | 268 690 | 280 765 | 288 147 | 293 668 | 297 388 | 299 232 | 300 704 | 304 345 | 308 818 | 313 833 |

| | 01.06.2023 | 01.07.2023 | 01.08.2023 | 01.09.2023 | 01.10.2023 | 01.11.2023 | 01.12.2023 | 01.01.2024 | 01.02.2024 | 01.03.2024 | 01.04.2024 | 01.05.2024 | 01.06.2024 |
|--|------------|------------|------------|------------|------------|------------|------------|------------|------------|------------|------------|------------|------------|
| Кировская область | 100 085 | 102 185 | 103 567 | 107 458 | 111 614 | 114 098 | 115 187 | 116 344 | 116 483 | 116 764 | 117 750 | 119 364 | 120 781 |
| Нижегородская область | 245 416 | 251 718 | 255 257 | 265 694 | 276 829 | 285 152 | 291 003 | 293 957 | 295 573 | 297 108 | 300 966 | 305 213 | 309 040 |
| Оренбургская область | 175 398 | 180 181 | 182 568 | 189 303 | 197 198 | 203 157 | 206 218 | 208 513 | 209 644 | 209 770 | 211 840 | 214 083 | 215 465 |
| Пензенская область | 103 605 | 105 999 | 108 029 | 112 522 | 117 307 | 120 900 | 123 723 | 126 344 | 127 203 | 127 104 | 128 496 | 130 033 | 132 169 |
| Самарская область | 242 599 | 248 916 | 250 629 | 260 172 | 271 944 | 280 374 | 285 142 | 286 890 | 288 081 | 289 503 | 293 067 | 296 412 | 300 360 |
| Саратовская область | 165 174 | 169 617 | 169 881 | 176 109 | 182 514 | 187 837 | 191 022 | 190 868 | 191 763 | 191 905 | 193 687 | 195 714 | 197 534 |
| Ульяновская область | 95 280 | 97 510 | 98 191 | 101 577 | 105 880 | 109 185 | 111 543 | 112 924 | 113 533 | 113 354 | 114 428 | 116 101 | 118 036 |
| Уральский федеральный округ | 1 544 896 | 1 582 815 | 1 604 763 | 1 666 352 | 1 735 492 | 1 781 350 | 1 812 663 | 1 836 847 | 1 842 943 | 1 847 902 | 1 867 581 | 1 891 547 | 1 913 759 |
| Курганская область | 61 748 | 63 577 | 64 498 | 67 278 | 70 752 | 73 000 | 74 461 | 75 598 | 76 254 | 76 665 | 77 661 | 78 472 | 79 739 |
| Свердловская область | 472 642 | 484 272 | 491 670 | 511 060 | 535 121 | 550 178 | 561 423 | 573 343 | 576 411 | 578 297 | 586 289 | 595 481 | 605 467 |
| Тюменская область | 725 663 | 742 240 | 751 220 | 778 116 | 805 072 | 823 777 | 835 008 | 841 591 | 842 205 | 843 785 | 850 456 | 859 893 | 865 126 |
| в том числе Ханты-Мансийский автономный округ – Югра | 363 026 | 370 039 | 372 877 | 384 599 | 397 263 | 405 257 | 410 396 | 411 704 | 410 192 | 409 091 | 410 988 | 414 238 | 416 964 |
| в том числе Ямало-Ненецкий автономный округ | 126 243 | 129 519 | 130 822 | 135 899 | 137 839 | 140 821 | 142 243 | 140 495 | 140 644 | 140 757 | 141 374 | 142 812 | 140 962 |
| Челябинская область | 284 843 | 292 725 | 297 375 | 309 897 | 324 547 | 334 395 | 341 771 | 346 314 | 348 072 | 349 154 | 353 174 | 357 700 | 363 427 |
| Сибирский федеральный округ | 1 636 089 | 1 678 987 | 1 701 634 | 1 769 578 | 1 845 229 | 1 899 579 | 1 932 030 | 1 960 750 | 1 972 773 | 1 983 362 | 2 009 072 | 2 037 274 | 2 065 888 |
| Республика Алтай | 9 792 | 10 014 | 10 213 | 10 841 | 11 514 | 12 052 | 12 474 | 12 822 | 12 990 | 13 190 | 13 569 | 13 869 | 14 220 |
| Республика Тыва | 35 860 | 38 165 | 39 785 | 43 114 | 46 882 | 51 150 | 55 056 | 60 843 | 62 843 | 65 944 | 68 522 | 70 952 | 74 128 |
| Республика Хакасия | 45 572 | 46 959 | 47 578 | 49 772 | 52 625 | 54 389 | 55 645 | 56 465 | 56 594 | 56 726 | 57 374 | 58 119 | 58 830 |
| Алтайский край | 168 844 | 173 476 | 175 840 | 183 123 | 190 956 | 196 639 | 199 191 | 201 759 | 202 644 | 203 310 | 205 820 | 208 611 | 211 585 |
| Красноярский край | 323 094 | 331 396 | 336 090 | 348 736 | 362 490 | 371 266 | 377 233 | 380 995 | 382 341 | 383 478 | 387 347 | 392 586 | 396 646 |
| Иркутская область | 227 231 | 233 437 | 234 999 | 244 234 | 254 629 | 262 579 | 267 839 | 270 776 | 272 356 | 273 985 | 277 410 | 281 262 | 285 188 |
| Кемеровская область – Кузбасс | 196 343 | 200 890 | 202 251 | 209 665 | 218 758 | 225 306 | 228 055 | 229 229 | 230 287 | 230 853 | 233 425 | 236 117 | 239 502 |
| Новосибирская область | 371 740 | 380 216 | 387 285 | 401 594 | 418 814 | 429 777 | 436 313 | 445 462 | 447 836 | 449 971 | 455 832 | 462 262 | 469 090 |
| Омская область | 161 426 | 165 824 | 167 838 | 174 748 | 181 435 | 185 926 | 187 757 | 188 929 | 190 669 | 191 423 | 193 730 | 195 804 | 198 301 |
| Томская область | 96 187 | 98 611 | 99 757 | 103 752 | 107 127 | 110 496 | 112 467 | 113 470 | 114 214 | 114 484 | 116 044 | 117 690 | 118 399 |

Окончание табл. 21

| | 01.06.2023 | 01.07.2023 | 01.08.2023 | 01.09.2023 | 01.10.2023 | 01.11.2023 | 01.12.2023 | 01.01.2024 | 01.02.2024 | 01.03.2024 | 01.04.2024 | 01.05.2024 | 01.06.2024 |
|-----------------------------------|------------|------------|------------|------------|------------|------------|------------|------------|------------|------------|------------|------------|------------|
| Дальневосточный федеральный округ | 1 039 296 | 1 067 461 | 1 085 065 | 1 125 562 | 1 171 034 | 1 207 722 | 1 235 698 | 1 261 625 | 1 271 660 | 1 279 005 | 1 295 951 | 1 317 126 | 1 336 813 |
| Республика Бурятия | 79 694 | 82 422 | 84 674 | 88 656 | 92 965 | 96 691 | 100 256 | 103 738 | 105 057 | 106 190 | 108 159 | 110 746 | 113 403 |
| Республика Саха (Якутия) | 199 858 | 205 033 | 209 592 | 217 746 | 226 580 | 234 156 | 239 616 | 245 502 | 246 936 | 248 177 | 250 308 | 254 194 | 257 917 |
| Забайкальский край | 90 749 | 93 698 | 95 566 | 99 453 | 104 029 | 107 491 | 110 414 | 112 201 | 113 108 | 113 868 | 115 515 | 117 705 | 119 899 |
| Камчатский край | 41 824 | 42 657 | 42 789 | 44 125 | 45 485 | 46 770 | 47 526 | 48 013 | 48 315 | 48 427 | 48 803 | 49 228 | 49 656 |
| Приморский край | 237 522 | 243 302 | 247 299 | 256 644 | 267 550 | 275 785 | 281 683 | 289 272 | 291 637 | 294 033 | 299 453 | 304 713 | 309 794 |
| Хабаровский край | 170 045 | 174 630 | 176 191 | 182 134 | 189 357 | 194 918 | 198 707 | 201 387 | 203 195 | 204 537 | 206 878 | 209 951 | 212 563 |
| Амурская область | 100 288 | 103 292 | 105 347 | 109 232 | 113 299 | 116 948 | 120 208 | 123 196 | 124 571 | 124 776 | 126 207 | 128 088 | 129 284 |
| Магаданская область | 24 656 | 25 149 | 25 263 | 25 907 | 26 770 | 27 494 | 27 800 | 27 761 | 27 860 | 27 807 | 28 024 | 28 193 | 28 508 |
| Сахалинская область | 75 088 | 77 028 | 77 829 | 80 193 | 82 583 | 84 556 | 86 254 | 87 286 | 87 699 | 87 956 | 89 142 | 90 506 | 91 545 |
| Еврейская автономная область | 11 098 | 11 300 | 11 488 | 11 993 | 12 505 | 12 761 | 13 037 | 13 194 | 13 238 | 13 277 | 13 492 | 13 740 | 13 988 |
| Чукотский автономный округ | 8 474 | 8 950 | 9 028 | 9 480 | 9 910 | 10 152 | 10 199 | 10 077 | 10 044 | 9 957 | 9 969 | 10 063 | 10 257 |

ЗАДОЛЖЕННОСТЬ ПО ИЖК ПО ДДУ, ПРЕДОСТАВЛЕННЫМ ФИЗИЧЕСКИМ ЛИЦАМ – РЕЗИДЕНТАМ В РУБЛЯХ И ИНОСТРАННОЙ ВАЛЮТЕ,
С УЧЕТОМ ПРИОБРЕТЕННЫХ ПРАВ ТРЕБОВАНИЯ, В РАЗРЕЗЕ СУБЪЕКТОВ РОССИЙСКОЙ ФЕДЕРАЦИИ
(МЛН РУБ.)

Табл. 22

| | 01.06.2023 | 01.07.2023 | 01.08.2023 | 01.09.2023 | 01.10.2023 | 01.11.2023 | 01.12.2023 | 01.01.2024 | 01.02.2024 | 01.03.2024 | 01.04.2024 | 01.05.2024 | 01.06.2024 |
|---------------------------------------|------------------|------------------|------------------|------------------|------------------|------------------|------------------|------------------|------------------|------------------|------------------|------------------|------------------|
| Российская Федерация | 3 672 879 | 3 728 858 | 3 829 305 | 4 012 351 | 4 306 631 | 4 506 492 | 4 693 257 | 4 939 113 | 4 872 418 | 4 767 614 | 4 752 350 | 4 784 369 | 4 820 990 |
| Центральный федеральный округ | 1 353 875 | 1 363 349 | 1 388 660 | 1 432 665 | 1 510 062 | 1 561 097 | 1 606 389 | 1 678 841 | 1 642 645 | 1 601 814 | 1 599 532 | 1 612 649 | 1 620 720 |
| Белгородская область | 22 891 | 23 486 | 24 470 | 26 288 | 29 330 | 31 155 | 32 903 | 34 994 | 34 622 | 33 754 | 33 526 | 33 699 | 34 299 |
| Брянская область | 18 315 | 18 731 | 19 174 | 20 098 | 21 283 | 22 217 | 22 969 | 23 919 | 23 587 | 22 692 | 22 413 | 22 731 | 23 134 |
| Владимирская область | 22 601 | 22 626 | 23 225 | 24 382 | 25 698 | 26 569 | 27 083 | 28 475 | 28 054 | 27 193 | 27 022 | 27 163 | 27 270 |
| Воронежская область | 37 443 | 38 007 | 39 799 | 42 136 | 46 028 | 48 374 | 50 976 | 54 802 | 53 791 | 51 783 | 51 168 | 51 612 | 52 328 |
| Ивановская область | 12 863 | 12 762 | 13 099 | 13 564 | 14 294 | 14 542 | 15 008 | 15 607 | 15 642 | 15 382 | 15 234 | 15 469 | 15 827 |
| Калужская область | 21 548 | 21 927 | 22 517 | 23 264 | 24 115 | 24 663 | 25 376 | 26 597 | 26 103 | 25 212 | 24 750 | 24 692 | 24 772 |
| Костромская область | 7 998 | 8 129 | 8 392 | 8 810 | 9 589 | 10 066 | 10 422 | 11 095 | 10 918 | 10 548 | 10 269 | 10 256 | 10 365 |
| Курская область | 14 774 | 14 843 | 15 156 | 15 979 | 17 781 | 19 037 | 19 989 | 20 877 | 20 472 | 20 135 | 20 281 | 20 224 | 20 479 |
| Липецкая область | 13 656 | 13 809 | 14 261 | 15 342 | 16 675 | 17 400 | 18 388 | 19 688 | 19 703 | 19 497 | 19 730 | 20 403 | 20 955 |
| Московская область | 353 679 | 355 050 | 360 604 | 369 659 | 388 354 | 399 003 | 409 549 | 426 270 | 416 893 | 404 881 | 403 262 | 405 465 | 405 957 |
| Орловская область | 11 286 | 11 500 | 11 744 | 12 360 | 13 511 | 14 345 | 14 758 | 15 545 | 15 314 | 14 657 | 14 357 | 14 551 | 14 706 |
| Рязанская область | 25 439 | 25 645 | 26 259 | 27 565 | 30 129 | 31 756 | 33 880 | 36 343 | 36 333 | 35 772 | 35 536 | 36 262 | 36 939 |
| Смоленская область | 13 682 | 13 689 | 14 110 | 14 800 | 15 686 | 16 132 | 16 898 | 18 162 | 18 018 | 17 542 | 17 429 | 17 508 | 17 896 |
| Тамбовская область | 12 082 | 12 452 | 12 668 | 12 945 | 13 752 | 14 164 | 14 894 | 15 572 | 15 410 | 14 778 | 14 504 | 14 892 | 15 189 |
| Тверская область | 21 337 | 21 481 | 21 783 | 22 664 | 24 061 | 25 152 | 25 988 | 27 503 | 27 059 | 26 188 | 26 213 | 26 445 | 26 720 |
| Тульская область | 30 924 | 31 392 | 32 341 | 34 445 | 37 326 | 39 990 | 43 394 | 46 462 | 46 241 | 45 325 | 45 507 | 46 311 | 47 431 |
| Ярославская область | 19 255 | 19 565 | 19 735 | 20 526 | 21 888 | 22 613 | 23 382 | 25 001 | 24 476 | 23 729 | 23 510 | 23 558 | 23 987 |
| г. Москва | 694 102 | 698 256 | 709 322 | 727 838 | 760 562 | 783 918 | 800 530 | 831 928 | 810 009 | 792 744 | 794 822 | 801 410 | 802 469 |
| Северо-Западный федеральный округ | 497 662 | 497 799 | 502 649 | 513 908 | 538 217 | 554 150 | 570 446 | 592 206 | 580 934 | 564 043 | 563 246 | 562 852 | 559 642 |
| Республика Карелия | 10 763 | 10 651 | 10 914 | 11 379 | 12 043 | 12 556 | 13 126 | 13 854 | 13 730 | 13 435 | 13 265 | 13 209 | 13 405 |
| Республика Коми | 17 665 | 17 894 | 18 450 | 19 273 | 19 960 | 20 673 | 21 059 | 21 549 | 20 886 | 20 442 | 20 226 | 20 268 | 20 122 |
| Архангельская область | 30 248 | 30 447 | 30 833 | 31 803 | 33 332 | 34 096 | 35 116 | 36 187 | 35 297 | 34 502 | 34 378 | 34 861 | 35 255 |
| в том числе Ненецкий автономный округ | 1 134 | 1 146 | 1 124 | 1 164 | 1 177 | 1 209 | 1 243 | 1 335 | 1 321 | 1 312 | 1 341 | 1 372 | 1 404 |
| Вологодская область | 16 904 | 17 008 | 17 314 | 18 393 | 20 209 | 21 271 | 22 367 | 23 735 | 23 403 | 22 695 | 22 319 | 22 023 | 22 343 |
| Калининградская область | 17 034 | 17 486 | 18 117 | 19 192 | 20 933 | 22 397 | 23 848 | 25 380 | 24 808 | 24 014 | 24 080 | 24 381 | 24 255 |
| Ленинградская область | 69 643 | 70 101 | 70 865 | 72 436 | 75 885 | 77 665 | 79 136 | 81 269 | 79 775 | 77 085 | 76 444 | 76 325 | 74 979 |
| Мурманская область | 20 163 | 20 262 | 20 708 | 21 208 | 22 077 | 22 705 | 23 475 | 24 360 | 23 701 | 23 279 | 23 403 | 23 320 | 23 345 |

Продолжение табл. 22

| | 01.06.2023 | 01.07.2023 | 01.08.2023 | 01.09.2023 | 01.10.2023 | 01.11.2023 | 01.12.2023 | 01.01.2024 | 01.02.2024 | 01.03.2024 | 01.04.2024 | 01.05.2024 | 01.06.2024 |
|-------------------------------------|------------|------------|------------|------------|------------|------------|------------|------------|------------|------------|------------|------------|------------|
| Новгородская область | 8 717 | 8 731 | 8 979 | 9 286 | 9 785 | 10 226 | 10 713 | 11 505 | 11 352 | 10 827 | 10 723 | 10 800 | 10 823 |
| Псковская область | 9 318 | 9 504 | 9 631 | 9 998 | 10 800 | 11 207 | 11 760 | 12 303 | 12 008 | 11 703 | 11 558 | 11 765 | 11 974 |
| г. Санкт-Петербург | 297 206 | 295 717 | 296 837 | 300 941 | 313 192 | 321 355 | 329 846 | 342 065 | 335 976 | 326 061 | 326 851 | 325 900 | 323 141 |
| Южный федеральный округ | 345 116 | 356 576 | 370 886 | 393 534 | 425 702 | 453 104 | 476 363 | 507 468 | 508 681 | 504 274 | 502 500 | 509 035 | 515 307 |
| Республика Адыгея (Адыгея) | 8 272 | 8 712 | 9 055 | 9 674 | 10 507 | 11 534 | 12 245 | 13 350 | 13 583 | 13 575 | 13 676 | 13 835 | 14 055 |
| Республика Калмыкия | 8 583 | 8 984 | 9 391 | 9 975 | 10 765 | 11 226 | 11 897 | 13 039 | 13 103 | 12 886 | 13 104 | 13 300 | 13 448 |
| Республика Крым | 13 301 | 13 820 | 14 289 | 15 097 | 16 743 | 17 951 | 19 162 | 20 724 | 20 850 | 21 506 | 22 087 | 23 020 | 23 630 |
| Краснодарский край | 179 070 | 184 582 | 190 204 | 199 195 | 212 990 | 227 337 | 237 685 | 252 799 | 254 272 | 253 176 | 250 861 | 254 440 | 256 126 |
| Астраханская область | 16 403 | 16 903 | 17 711 | 19 013 | 21 188 | 22 653 | 24 191 | 26 389 | 26 733 | 26 486 | 26 931 | 27 289 | 27 941 |
| Волгоградская область | 36 164 | 36 821 | 38 306 | 40 609 | 44 190 | 46 532 | 49 385 | 51 936 | 51 420 | 50 167 | 50 061 | 50 287 | 51 051 |
| Ростовская область | 79 047 | 82 204 | 87 217 | 95 015 | 103 825 | 109 968 | 115 332 | 121 976 | 121 581 | 119 194 | 118 066 | 118 952 | 120 905 |
| г. Севастополь | 4 276 | 4 551 | 4 713 | 4 956 | 5 493 | 5 904 | 6 467 | 7 254 | 7 140 | 7 284 | 7 713 | 7 911 | 8 152 |
| Северо-Кавказский федеральный округ | 79 517 | 81 821 | 85 259 | 90 522 | 99 192 | 105 965 | 112 423 | 121 144 | 121 496 | 121 250 | 121 339 | 122 207 | 124 813 |
| Республика Дагестан | 17 475 | 17 979 | 18 626 | 19 428 | 20 977 | 21 899 | 23 077 | 25 056 | 25 221 | 25 019 | 25 153 | 25 265 | 25 690 |
| Республика Ингушетия | 596 | 669 | 672 | 738 | 802 | 867 | 926 | 995 | 965 | 977 | 1 001 | 1 024 | 958 |
| Кабардино-Балкарская Республика | 5 920 | 5 954 | 6 142 | 6 494 | 7 097 | 7 554 | 7 943 | 8 429 | 8 406 | 8 362 | 8 334 | 8 372 | 8 625 |
| Карачаево-Черкесская Республика | 3 453 | 3 485 | 3 583 | 3 852 | 4 140 | 4 397 | 4 714 | 5 072 | 5 130 | 5 203 | 5 204 | 5 260 | 5 330 |
| Республика Северная Осетия – Алания | 10 217 | 10 501 | 10 800 | 11 449 | 12 461 | 13 423 | 14 202 | 15 176 | 15 054 | 15 195 | 15 238 | 15 348 | 15 592 |
| Чеченская Республика | 3 455 | 3 535 | 3 809 | 4 000 | 4 294 | 4 792 | 5 049 | 5 463 | 5 504 | 5 337 | 5 474 | 5 584 | 5 657 |
| Ставропольский край | 38 403 | 39 698 | 41 626 | 44 561 | 49 421 | 53 032 | 56 511 | 60 953 | 61 217 | 61 157 | 60 936 | 61 354 | 62 960 |
| Приволжский федеральный округ | 549 897 | 561 715 | 582 666 | 621 267 | 682 136 | 721 299 | 758 694 | 801 800 | 794 445 | 775 132 | 770 246 | 776 323 | 786 376 |
| Республика Башкортостан | 88 470 | 91 211 | 95 154 | 102 381 | 112 844 | 120 553 | 129 043 | 138 328 | 137 376 | 135 510 | 133 521 | 134 306 | 136 383 |
| Республика Марий Эл | 8 968 | 9 266 | 9 729 | 10 581 | 11 541 | 12 183 | 12 795 | 13 704 | 13 599 | 13 059 | 12 892 | 13 004 | 13 285 |
| Республика Мордовия | 13 487 | 13 869 | 14 272 | 15 104 | 16 666 | 17 462 | 18 096 | 19 073 | 18 786 | 18 180 | 18 158 | 18 282 | 18 323 |
| Республика Татарстан (Татарстан) | 96 998 | 99 224 | 103 710 | 110 059 | 121 475 | 129 755 | 135 468 | 142 719 | 143 019 | 139 227 | 138 862 | 140 728 | 144 753 |
| Удмуртская Республика | 40 023 | 40 247 | 41 253 | 43 852 | 48 261 | 50 651 | 53 627 | 57 289 | 57 078 | 55 642 | 55 836 | 56 316 | 57 555 |
| Чувашская Республика – Чувашия | 32 872 | 33 535 | 34 979 | 37 616 | 41 248 | 43 405 | 45 294 | 47 208 | 46 301 | 45 009 | 44 525 | 44 433 | 44 529 |
| Пермский край | 54 725 | 55 954 | 58 000 | 62 167 | 68 576 | 71 932 | 75 228 | 78 813 | 77 943 | 76 140 | 75 316 | 76 346 | 76 884 |

Продолжение табл. 22

| | 01.06.2023 | 01.07.2023 | 01.08.2023 | 01.09.2023 | 01.10.2023 | 01.11.2023 | 01.12.2023 | 01.01.2024 | 01.02.2024 | 01.03.2024 | 01.04.2024 | 01.05.2024 | 01.06.2024 |
|--|------------|------------|------------|------------|------------|------------|------------|------------|------------|------------|------------|------------|------------|
| Кировская область | 17 317 | 17 533 | 18 214 | 19 599 | 21 332 | 22 155 | 23 198 | 24 293 | 23 663 | 23 051 | 22 778 | 23 014 | 23 383 |
| Нижегородская область | 49 635 | 50 499 | 52 430 | 56 150 | 61 024 | 64 254 | 67 471 | 70 337 | 68 920 | 67 373 | 66 833 | 67 433 | 67 458 |
| Оренбургская область | 24 403 | 25 280 | 25 955 | 27 837 | 31 351 | 33 027 | 34 421 | 36 693 | 36 090 | 35 062 | 34 871 | 34 719 | 35 219 |
| Пензенская область | 31 452 | 32 122 | 33 289 | 34 718 | 37 180 | 38 806 | 40 668 | 42 898 | 42 712 | 41 406 | 41 031 | 41 234 | 41 181 |
| Самарская область | 43 635 | 44 640 | 46 495 | 49 548 | 55 120 | 58 786 | 62 106 | 65 978 | 65 826 | 64 523 | 64 878 | 65 251 | 65 301 |
| Саратовская область | 27 772 | 28 360 | 29 055 | 30 901 | 33 052 | 34 489 | 36 067 | 37 796 | 36 815 | 35 287 | 35 073 | 35 077 | 35 433 |
| Ульяновская область | 20 142 | 19 974 | 20 131 | 20 753 | 22 466 | 23 840 | 25 213 | 26 671 | 26 317 | 25 663 | 25 671 | 26 179 | 26 688 |
| Уральский федеральный округ | 313 292 | 321 538 | 334 355 | 359 915 | 398 078 | 420 871 | 443 005 | 468 179 | 462 172 | 454 031 | 451 775 | 452 887 | 456 004 |
| Курганская область | 10 715 | 11 121 | 11 817 | 12 968 | 14 646 | 15 735 | 16 947 | 18 142 | 18 007 | 18 011 | 18 074 | 18 053 | 18 217 |
| Свердловская область | 109 628 | 112 440 | 116 521 | 125 318 | 139 086 | 147 319 | 155 202 | 166 323 | 164 519 | 162 155 | 162 029 | 163 835 | 165 873 |
| Тюменская область | 150 964 | 154 594 | 160 411 | 171 801 | 187 915 | 197 057 | 205 739 | 214 385 | 211 968 | 208 019 | 206 143 | 205 100 | 204 879 |
| в том числе Ханты-Мансийский автономный округ – Югра | 65 723 | 66 541 | 68 371 | 72 607 | 79 243 | 83 101 | 87 312 | 90 638 | 89 374 | 87 827 | 87 434 | 87 560 | 88 458 |
| в том числе Ямало-Ненецкий автономный округ | 29 614 | 30 509 | 31 877 | 34 201 | 36 570 | 37 766 | 38 625 | 39 724 | 39 107 | 38 233 | 37 775 | 37 283 | 37 394 |
| Челябинская область | 41 984 | 43 382 | 45 605 | 49 829 | 56 431 | 60 760 | 65 117 | 69 329 | 67 679 | 65 846 | 65 529 | 65 898 | 67 035 |
| Сибирский федеральный округ | 303 082 | 310 399 | 321 556 | 345 334 | 380 634 | 404 400 | 426 823 | 451 390 | 447 459 | 439 932 | 439 073 | 440 326 | 445 387 |
| Республика Алтай | 1 702 | 1 712 | 1 803 | 2 030 | 2 312 | 2 561 | 2 801 | 3 096 | 3 158 | 3 163 | 3 157 | 3 097 | 3 143 |
| Республика Тыва | 6 767 | 7 627 | 8 297 | 9 506 | 10 967 | 12 867 | 14 373 | 17 181 | 17 644 | 18 866 | 19 819 | 20 670 | 21 694 |
| Республика Хакасия | 8 658 | 8 877 | 9 279 | 10 038 | 11 491 | 12 104 | 12 883 | 13 609 | 13 308 | 12 895 | 12 560 | 12 311 | 12 120 |
| Алтайский край | 30 247 | 30 626 | 31 798 | 34 363 | 37 878 | 40 409 | 42 975 | 45 878 | 45 547 | 44 891 | 45 393 | 45 909 | 46 995 |
| Красноярский край | 68 267 | 70 359 | 72 769 | 77 971 | 85 568 | 89 606 | 93 199 | 95 771 | 94 025 | 90 781 | 89 310 | 88 787 | 88 476 |
| Иркутская область | 33 497 | 34 121 | 34 998 | 37 370 | 41 081 | 43 660 | 46 633 | 49 416 | 49 039 | 48 273 | 47 990 | 47 948 | 48 523 |
| Кемеровская область – Кузбасс | 37 618 | 38 096 | 39 457 | 42 120 | 46 088 | 48 984 | 51 435 | 54 395 | 54 152 | 53 386 | 53 564 | 53 692 | 54 566 |
| Новосибирская область | 79 027 | 81 100 | 84 103 | 90 038 | 98 820 | 104 714 | 109 917 | 116 031 | 114 775 | 112 524 | 111 674 | 111 934 | 112 504 |
| Омская область | 22 971 | 23 518 | 24 355 | 26 018 | 28 573 | 30 198 | 32 096 | 34 070 | 33 938 | 33 466 | 33 682 | 34 131 | 35 026 |
| Томская область | 14 327 | 14 364 | 14 698 | 15 879 | 17 856 | 19 298 | 20 512 | 21 943 | 21 874 | 21 686 | 21 924 | 21 847 | 22 341 |

Окончание табл. 22

| | 01.06.2023 | 01.07.2023 | 01.08.2023 | 01.09.2023 | 01.10.2023 | 01.11.2023 | 01.12.2023 | 01.01.2024 | 01.02.2024 | 01.03.2024 | 01.04.2024 | 01.05.2024 | 01.06.2024 |
|-----------------------------------|------------|------------|------------|------------|------------|------------|------------|------------|------------|------------|------------|------------|------------|
| Дальневосточный федеральный округ | 230 439 | 235 660 | 243 275 | 255 206 | 272 610 | 285 605 | 299 114 | 318 084 | 314 585 | 307 139 | 304 640 | 308 089 | 312 741 |
| Республика Бурятия | 19 191 | 19 761 | 20 537 | 21 639 | 22 802 | 23 862 | 25 640 | 27 931 | 27 909 | 27 660 | 27 917 | 28 770 | 29 703 |
| Республика Саха (Якутия) | 41 853 | 42 746 | 44 040 | 45 801 | 48 723 | 51 393 | 53 785 | 58 012 | 57 210 | 55 391 | 54 249 | 54 987 | 56 664 |
| Забайкальский край | 15 853 | 16 526 | 17 117 | 18 378 | 20 137 | 21 397 | 22 670 | 24 017 | 23 811 | 23 464 | 23 535 | 24 069 | 24 743 |
| Камчатский край | 8 253 | 8 405 | 8 561 | 8 976 | 9 517 | 10 051 | 10 441 | 10 964 | 10 884 | 10 779 | 10 705 | 10 670 | 10 847 |
| Приморский край | 63 402 | 64 662 | 66 578 | 69 602 | 73 765 | 76 969 | 80 319 | 85 368 | 84 267 | 82 926 | 83 034 | 83 384 | 83 027 |
| Хабаровский край | 39 495 | 40 345 | 41 665 | 43 758 | 47 272 | 49 818 | 52 235 | 55 452 | 55 466 | 54 618 | 54 249 | 55 246 | 56 770 |
| Амурская область | 16 418 | 17 028 | 17 911 | 19 212 | 20 982 | 22 142 | 23 208 | 24 400 | 23 607 | 21 978 | 21 063 | 21 162 | 21 180 |
| Магаданская область | 4 938 | 5 010 | 5 096 | 5 251 | 5 580 | 5 655 | 5 754 | 5 660 | 5 604 | 5 364 | 5 316 | 5 247 | 5 266 |
| Сахалинская область | 16 997 | 17 040 | 17 453 | 17 926 | 18 753 | 19 088 | 19 652 | 20 559 | 20 248 | 19 543 | 19 191 | 19 085 | 18 998 |
| Еврейская автономная область | 2 139 | 2 157 | 2 290 | 2 484 | 2 741 | 2 850 | 3 030 | 3 243 | 3 212 | 3 123 | 3 093 | 3 142 | 3 234 |
| Чукотский автономный округ | 1 899 | 1 981 | 2 026 | 2 177 | 2 338 | 2 379 | 2 379 | 2 477 | 2 366 | 2 293 | 2 287 | 2 326 | 2 311 |

ПРОСРОЧЕННАЯ ЗАДОЛЖЕННОСТЬ ПО ИЖК, ПРЕДОСТАВЛЕННЫМ ФИЗИЧЕСКИМ ЛИЦАМ – РЕЗИДЕНТАМ В РУБЛЯХ И ИНОСТРАННОЙ ВАЛЮТЕ,
В РАЗРЕЗЕ СУБЪЕКТОВ РОССИЙСКОЙ ФЕДЕРАЦИИ
(МЛН РУБ.)

Табл. 23

| | 01.06.2023 | 01.07.2023 | 01.08.2023 | 01.09.2023 | 01.10.2023 | 01.11.2023 | 01.12.2023 | 01.01.2024 | 01.02.2024 | 01.03.2024 | 01.04.2024 | 01.05.2024 | 01.06.2024 |
|---------------------------------------|---------------|---------------|---------------|---------------|---------------|---------------|---------------|---------------|---------------|---------------|---------------|---------------|---------------|
| Российская Федерация | 60 077 | 60 001 | 60 074 | 60 628 | 60 721 | 61 560 | 62 612 | 61 256 | 62 819 | 63 916 | 64 461 | 66 339 | 68 762 |
| Центральный федеральный округ | 23 464 | 23 616 | 23 606 | 24 121 | 24 234 | 24 320 | 24 803 | 23 777 | 24 171 | 24 529 | 24 375 | 24 823 | 25 548 |
| Белгородская область | 388 | 388 | 388 | 396 | 374 | 380 | 394 | 395 | 400 | 406 | 430 | 456 | 459 |
| Брянская область | 214 | 214 | 217 | 229 | 253 | 256 | 254 | 247 | 304 | 307 | 308 | 311 | 313 |
| Владимирская область | 379 | 357 | 339 | 336 | 315 | 304 | 290 | 286 | 311 | 325 | 290 | 311 | 313 |
| Воронежская область | 922 | 904 | 917 | 895 | 890 | 890 | 913 | 927 | 880 | 885 | 875 | 919 | 952 |
| Ивановская область | 260 | 252 | 250 | 264 | 246 | 252 | 248 | 244 | 263 | 268 | 260 | 258 | 249 |
| Калужская область | 452 | 470 | 477 | 468 | 496 | 511 | 493 | 459 | 462 | 436 | 431 | 433 | 446 |
| Костромская область | 112 | 114 | 103 | 93 | 85 | 89 | 92 | 91 | 112 | 121 | 118 | 120 | 120 |
| Курская область | 183 | 194 | 193 | 202 | 197 | 225 | 212 | 215 | 247 | 256 | 256 | 255 | 260 |
| Липецкая область | 259 | 247 | 249 | 284 | 273 | 278 | 284 | 288 | 272 | 301 | 306 | 316 | 313 |
| Московская область | 6 603 | 6 711 | 6 872 | 7 052 | 7 090 | 7 303 | 7 418 | 7 228 | 7 329 | 7 558 | 7 516 | 7 519 | 7 779 |
| Орловская область | 148 | 151 | 142 | 136 | 147 | 156 | 152 | 142 | 159 | 159 | 174 | 176 | 190 |
| Рязанская область | 287 | 273 | 275 | 275 | 301 | 337 | 365 | 362 | 383 | 389 | 382 | 369 | 359 |
| Смоленская область | 283 | 295 | 293 | 287 | 301 | 291 | 292 | 283 | 292 | 323 | 361 | 355 | 368 |
| Тамбовская область | 233 | 285 | 286 | 288 | 294 | 294 | 293 | 293 | 285 | 302 | 316 | 332 | 331 |
| Тверская область | 322 | 354 | 341 | 349 | 338 | 353 | 351 | 333 | 415 | 426 | 428 | 473 | 479 |
| Тульская область | 392 | 379 | 396 | 413 | 431 | 457 | 480 | 462 | 480 | 501 | 550 | 557 | 578 |
| Ярославская область | 451 | 451 | 437 | 449 | 427 | 421 | 419 | 426 | 443 | 441 | 431 | 421 | 475 |
| г. Москва | 11 577 | 11 578 | 11 432 | 11 704 | 11 777 | 11 523 | 11 854 | 11 095 | 11 133 | 11 124 | 10 943 | 11 243 | 11 564 |
| Северо-Западный федеральный округ | 6 744 | 6 689 | 6 759 | 6 456 | 6 625 | 6 713 | 6 751 | 6 592 | 6 871 | 6 981 | 6 910 | 7 044 | 7 295 |
| Республика Карелия | 117 | 128 | 125 | 131 | 120 | 122 | 122 | 115 | 113 | 114 | 114 | 113 | 116 |
| Республика Коми | 297 | 271 | 261 | 258 | 253 | 256 | 248 | 235 | 238 | 238 | 231 | 238 | 239 |
| Архангельская область | 192 | 186 | 205 | 225 | 209 | 208 | 217 | 213 | 220 | 210 | 214 | 224 | 253 |
| в том числе Ненецкий автономный округ | 8 | 10 | 13 | 13 | 11 | 8 | 6 | 5 | 7 | 8 | 5 | 7 | 7 |
| Вологодская область | 320 | 321 | 314 | 302 | 294 | 285 | 275 | 284 | 309 | 324 | 321 | 317 | 352 |
| Калининградская область | 1 543 | 1 544 | 1 552 | 1 173 | 1 179 | 1 186 | 1 171 | 1 131 | 1 125 | 1 148 | 960 | 965 | 978 |
| Ленинградская область | 956 | 965 | 973 | 961 | 981 | 1 010 | 1 035 | 989 | 1 025 | 1 064 | 1 085 | 1 162 | 1 206 |
| Мурманская область | 177 | 177 | 173 | 168 | 168 | 170 | 160 | 160 | 154 | 149 | 162 | 139 | 132 |
| Новгородская область | 82 | 91 | 90 | 91 | 106 | 104 | 104 | 98 | 105 | 105 | 111 | 112 | 114 |

Продолжение табл. 23

| | 01.06.2023 | 01.07.2023 | 01.08.2023 | 01.09.2023 | 01.10.2023 | 01.11.2023 | 01.12.2023 | 01.01.2024 | 01.02.2024 | 01.03.2024 | 01.04.2024 | 01.05.2024 | 01.06.2024 |
|-------------------------------------|------------|------------|------------|------------|------------|------------|------------|------------|------------|------------|------------|------------|------------|
| Псковская область | 124 | 118 | 116 | 113 | 128 | 127 | 130 | 136 | 137 | 135 | 127 | 133 | 137 |
| г. Санкт-Петербург | 2 936 | 2 887 | 2 949 | 3 032 | 3 189 | 3 246 | 3 287 | 3 231 | 3 445 | 3 495 | 3 584 | 3 641 | 3 768 |
| Южный федеральный округ | 5 336 | 5 386 | 5 320 | 5 510 | 5 542 | 5 653 | 5 829 | 5 857 | 6 123 | 6 238 | 6 458 | 6 817 | 7 208 |
| Республика Адыгея (Адыгея) | 158 | 159 | 149 | 157 | 166 | 164 | 174 | 174 | 178 | 173 | 190 | 202 | 210 |
| Республика Калмыкия | 117 | 121 | 118 | 117 | 138 | 139 | 143 | 132 | 133 | 135 | 125 | 133 | 141 |
| Республика Крым | 54 | 52 | 52 | 46 | 43 | 47 | 45 | 39 | 69 | 100 | 94 | 93 | 96 |
| Краснодарский край | 2 735 | 2 840 | 2 775 | 2 848 | 2 862 | 2 976 | 3 096 | 3 175 | 3 322 | 3 356 | 3 463 | 3 737 | 4 005 |
| Астраханская область | 276 | 270 | 285 | 310 | 306 | 296 | 314 | 301 | 305 | 309 | 333 | 346 | 356 |
| Волгоградская область | 497 | 490 | 483 | 514 | 517 | 496 | 526 | 504 | 557 | 566 | 552 | 565 | 579 |
| Ростовская область | 1 478 | 1 421 | 1 423 | 1 451 | 1 439 | 1 465 | 1 459 | 1 456 | 1 474 | 1 510 | 1 600 | 1 632 | 1 704 |
| г. Севастополь | 21 | 34 | 36 | 68 | 70 | 71 | 71 | 76 | 84 | 88 | 101 | 109 | 116 |
| Северо-Кавказский федеральный округ | 2 701 | 2 725 | 2 841 | 2 928 | 2 943 | 3 136 | 3 235 | 3 312 | 3 440 | 3 596 | 3 786 | 4 090 | 4 273 |
| Республика Дагестан | 632 | 709 | 771 | 794 | 802 | 846 | 898 | 984 | 1 009 | 1 058 | 1 157 | 1 361 | 1 471 |
| Республика Ингушетия | 65 | 62 | 67 | 69 | 73 | 78 | 88 | 89 | 88 | 84 | 113 | 126 | 134 |
| Кабардино-Балкарская Республика | 220 | 221 | 232 | 238 | 227 | 228 | 233 | 235 | 251 | 266 | 277 | 296 | 298 |
| Карачаево-Черкесская Республика | 240 | 236 | 237 | 249 | 251 | 262 | 271 | 278 | 302 | 303 | 302 | 317 | 324 |
| Республика Северная Осетия – Алания | 526 | 479 | 492 | 507 | 504 | 530 | 546 | 517 | 580 | 602 | 600 | 605 | 630 |
| Чеченская Республика | 236 | 223 | 242 | 256 | 281 | 350 | 397 | 433 | 446 | 488 | 530 | 574 | 606 |
| Ставропольский край | 783 | 796 | 799 | 815 | 806 | 842 | 801 | 776 | 764 | 794 | 808 | 811 | 809 |
| Приволжский федеральный округ | 8 400 | 8 378 | 8 364 | 8 476 | 8 275 | 8 494 | 8 633 | 8 588 | 8 778 | 8 887 | 9 081 | 9 379 | 9 766 |
| Республика Башкортостан | 1 356 | 1 327 | 1 314 | 1 334 | 1 288 | 1 341 | 1 350 | 1 312 | 1 415 | 1 451 | 1 444 | 1 493 | 1 579 |
| Республика Марий Эл | 92 | 96 | 98 | 98 | 89 | 89 | 94 | 98 | 106 | 108 | 104 | 114 | 116 |
| Республика Мордовия | 112 | 108 | 103 | 102 | 105 | 98 | 127 | 121 | 122 | 113 | 109 | 130 | 142 |
| Республика Татарстан (Татарстан) | 1 179 | 1 201 | 1 175 | 1 215 | 1 186 | 1 238 | 1 254 | 1 219 | 1 195 | 1 212 | 1 273 | 1 354 | 1 412 |
| Удмуртская Республика | 474 | 475 | 473 | 467 | 453 | 468 | 475 | 505 | 515 | 509 | 532 | 549 | 563 |
| Чувашская Республика – Чувашия | 277 | 282 | 272 | 265 | 260 | 275 | 294 | 307 | 310 | 320 | 318 | 347 | 356 |
| Пермский край | 1 077 | 1 097 | 1 113 | 1 127 | 1 079 | 1 107 | 1 095 | 1 076 | 1 065 | 1 056 | 1 032 | 1 059 | 1 082 |
| Кировская область | 352 | 348 | 341 | 353 | 353 | 348 | 328 | 333 | 323 | 324 | 340 | 351 | 373 |

| | 01.06.2023 | 01.07.2023 | 01.08.2023 | 01.09.2023 | 01.10.2023 | 01.11.2023 | 01.12.2023 | 01.01.2024 | 01.02.2024 | 01.03.2024 | 01.04.2024 | 01.05.2024 | 01.06.2024 |
|--|------------|------------|------------|------------|------------|------------|------------|------------|------------|------------|------------|------------|------------|
| Нижегородская область | 768 | 752 | 778 | 761 | 775 | 770 | 750 | 738 | 758 | 773 | 805 | 801 | 805 |
| Оренбургская область | 551 | 558 | 568 | 591 | 578 | 587 | 590 | 577 | 601 | 625 | 617 | 631 | 697 |
| Пензенская область | 217 | 219 | 219 | 211 | 209 | 208 | 246 | 250 | 251 | 257 | 297 | 320 | 341 |
| Самарская область | 1 089 | 1 077 | 1 090 | 1 128 | 1 124 | 1 185 | 1 196 | 1 218 | 1 217 | 1 222 | 1 257 | 1 257 | 1 273 |
| Саратовская область | 664 | 641 | 628 | 622 | 582 | 589 | 607 | 591 | 627 | 633 | 675 | 679 | 701 |
| Ульяновская область | 191 | 195 | 193 | 201 | 193 | 191 | 227 | 242 | 273 | 285 | 278 | 294 | 327 |
| Уральский федеральный округ | 4 714 | 4 652 | 4 592 | 4 628 | 4 632 | 4 713 | 4 755 | 4 673 | 4 877 | 4 986 | 5 003 | 5 105 | 5 295 |
| Курганская область | 154 | 153 | 149 | 153 | 159 | 159 | 178 | 202 | 207 | 209 | 228 | 246 | 265 |
| Свердловская область | 1 652 | 1 661 | 1 642 | 1 669 | 1 682 | 1 707 | 1 715 | 1 697 | 1 808 | 1 849 | 1 854 | 1 900 | 1 952 |
| Тюменская область | 1 776 | 1 734 | 1 715 | 1 715 | 1 710 | 1 732 | 1 739 | 1 692 | 1 707 | 1 773 | 1 799 | 1 849 | 1 934 |
| в том числе Ханты-Мансийский автономный округ – Югра | 931 | 916 | 883 | 885 | 887 | 894 | 887 | 823 | 818 | 883 | 876 | 900 | 973 |
| в том числе Ямало-Ненецкий автономный округ | 253 | 236 | 234 | 238 | 218 | 228 | 240 | 227 | 235 | 249 | 264 | 264 | 256 |
| Челябинская область | 1 132 | 1 103 | 1 086 | 1 093 | 1 081 | 1 115 | 1 124 | 1 082 | 1 155 | 1 155 | 1 122 | 1 111 | 1 144 |
| Сибирский федеральный округ | 5 962 | 5 843 | 5 847 | 5 802 | 5 735 | 5 769 | 5 828 | 5 749 | 5 732 | 5 857 | 5 937 | 6 104 | 6 352 |
| Республика Алтай | 52 | 48 | 48 | 48 | 43 | 43 | 41 | 37 | 37 | 42 | 40 | 43 | 49 |
| Республика Тыва | 123 | 123 | 124 | 103 | 101 | 107 | 113 | 104 | 117 | 141 | 170 | 185 | 209 |
| Республика Хакасия | 144 | 151 | 145 | 145 | 140 | 148 | 143 | 158 | 128 | 109 | 127 | 137 | 146 |
| Алтайский край | 446 | 432 | 437 | 451 | 451 | 453 | 453 | 451 | 459 | 456 | 453 | 489 | 522 |
| Красноярский край | 1 646 | 1 585 | 1 548 | 1 501 | 1 481 | 1 510 | 1 546 | 1 569 | 1 486 | 1 476 | 1 498 | 1 512 | 1 559 |
| Иркутская область | 949 | 941 | 942 | 942 | 913 | 922 | 961 | 922 | 927 | 944 | 935 | 962 | 945 |
| Кемеровская область – Кузбасс | 569 | 563 | 572 | 580 | 554 | 544 | 546 | 524 | 521 | 519 | 521 | 552 | 566 |
| Новосибирская область | 1 375 | 1 341 | 1 357 | 1 373 | 1 376 | 1 342 | 1 343 | 1 307 | 1 333 | 1 416 | 1 446 | 1 456 | 1 511 |
| Омская область | 418 | 420 | 428 | 418 | 426 | 456 | 437 | 433 | 455 | 475 | 472 | 483 | 529 |
| Томская область | 239 | 238 | 245 | 240 | 249 | 245 | 243 | 243 | 270 | 280 | 275 | 285 | 316 |

Окончание табл. 23

| | 01.06.2023 | 01.07.2023 | 01.08.2023 | 01.09.2023 | 01.10.2023 | 01.11.2023 | 01.12.2023 | 01.01.2024 | 01.02.2024 | 01.03.2024 | 01.04.2024 | 01.05.2024 | 01.06.2024 |
|-----------------------------------|------------|------------|------------|------------|------------|------------|------------|------------|------------|------------|------------|------------|------------|
| Дальневосточный федеральный округ | 2 757 | 2 712 | 2 744 | 2 707 | 2 734 | 2 761 | 2 779 | 2 708 | 2 827 | 2 843 | 2 912 | 2 977 | 3 026 |
| Республика Бурятия | 280 | 270 | 282 | 282 | 288 | 293 | 289 | 281 | 275 | 272 | 258 | 260 | 251 |
| Республика Саха (Якутия) | 654 | 629 | 614 | 612 | 621 | 610 | 590 | 561 | 556 | 561 | 558 | 533 | 543 |
| Забайкальский край | 245 | 239 | 237 | 230 | 269 | 262 | 261 | 260 | 253 | 253 | 246 | 244 | 258 |
| Камчатский край | 62 | 66 | 77 | 75 | 75 | 73 | 76 | 70 | 76 | 71 | 78 | 91 | 95 |
| Приморский край | 538 | 515 | 520 | 515 | 529 | 542 | 575 | 563 | 605 | 625 | 677 | 707 | 703 |
| Хабаровский край | 441 | 420 | 440 | 408 | 400 | 394 | 392 | 403 | 408 | 422 | 445 | 463 | 482 |
| Амурская область | 217 | 230 | 241 | 241 | 230 | 244 | 243 | 234 | 252 | 244 | 239 | 261 | 257 |
| Магаданская область | 69 | 70 | 67 | 68 | 65 | 61 | 57 | 55 | 53 | 61 | 55 | 59 | 54 |
| Сахалинская область | 178 | 199 | 195 | 204 | 186 | 206 | 222 | 206 | 266 | 246 | 270 | 273 | 290 |
| Еврейская автономная область | 56 | 59 | 56 | 57 | 54 | 57 | 57 | 53 | 54 | 60 | 55 | 56 | 59 |
| Чукотский автономный округ | 16 | 16 | 16 | 16 | 17 | 17 | 17 | 25 | 28 | 28 | 31 | 31 | 32 |

ПРОСРОЧЕННАЯ ЗАДОЛЖЕННОСТЬ ПО ИЖК ПО ДДУ, ПРЕДОСТАВЛЕННЫМ ФИЗИЧЕСКИМ ЛИЦАМ – РЕЗИДЕНТАМ В РУБЛЯХ
И ИНОСТРАННОЙ ВАЛЮТЕ, В РАЗРЕЗЕ СУБЪЕКТОВ РОССИЙСКОЙ ФЕДЕРАЦИИ
(МЛН РУБ.)

Табл. 24

| | 01.06.2023 | 01.07.2023 | 01.08.2023 | 01.09.2023 | 01.10.2023 | 01.11.2023 | 01.12.2023 | 01.01.2024 | 01.02.2024 | 01.03.2024 | 01.04.2024 | 01.05.2024 | 01.06.2024 |
|---------------------------------------|--------------|--------------|--------------|--------------|--------------|--------------|--------------|--------------|--------------|--------------|--------------|--------------|--------------|
| Российская Федерация | 5 023 | 5 074 | 5 103 | 5 296 | 5 255 | 5 463 | 5 650 | 5 607 | 5 861 | 6 075 | 6 219 | 6 468 | 6 612 |
| Центральный федеральный округ | 1856 | 1823 | 1801 | 1854 | 1856 | 1870 | 1952 | 1808 | 1885 | 1893 | 1907 | 1952 | 1985 |
| Белгородская область | 21 | 21 | 22 | 22 | 21 | 22 | 19 | 18 | 19 | 19 | 28 | 28 | 37 |
| Брянская область | 11 | 8 | 7 | 7 | 9 | 9 | 9 | 9 | 9 | 7 | 7 | 7 | 10 |
| Владимирская область | 28 | 27 | 24 | 25 | 24 | 23 | 20 | 23 | 28 | 31 | 29 | 24 | 25 |
| Воронежская область | 183 | 158 | 157 | 167 | 167 | 167 | 150 | 149 | 170 | 168 | 160 | 165 | 156 |
| Ивановская область | 106 | 92 | 89 | 72 | 52 | 45 | 43 | 43 | 50 | 45 | 45 | 49 | 50 |
| Калужская область | 44 | 43 | 44 | 41 | 41 | 42 | 30 | 29 | 33 | 33 | 27 | 25 | 26 |
| Костромская область | 9 | 7 | 7 | 7 | 5 | 5 | 5 | 5 | 8 | 7 | 3 | 3 | 6 |
| Курская область | 7 | 7 | 5 | 5 | 5 | 8 | 5 | 5 | 5 | 15 | 5 | 3 | 3 |
| Липецкая область | 16 | 22 | 16 | 16 | 15 | 16 | 15 | 19 | 20 | 26 | 34 | 37 | 33 |
| Московская область | 468 | 473 | 475 | 486 | 506 | 479 | 474 | 458 | 464 | 464 | 498 | 507 | 494 |
| Орловская область | 31 | 26 | 23 | 23 | 30 | 25 | 24 | 22 | 20 | 18 | 21 | 22 | 22 |
| Рязанская область | 54 | 38 | 38 | 38 | 37 | 44 | 46 | 48 | 47 | 44 | 41 | 40 | 35 |
| Смоленская область | 22 | 23 | 23 | 20 | 16 | 17 | 21 | 17 | 17 | 19 | 36 | 34 | 41 |
| Тамбовская область | 21 | 21 | 21 | 18 | 18 | 18 | 16 | 15 | 16 | 17 | 17 | 16 | 16 |
| Тверская область | 42 | 43 | 40 | 32 | 33 | 32 | 32 | 28 | 28 | 30 | 26 | 31 | 24 |
| Тульская область | 26 | 25 | 25 | 30 | 32 | 35 | 40 | 38 | 45 | 41 | 38 | 38 | 37 |
| Ярославская область | 54 | 50 | 53 | 53 | 41 | 41 | 39 | 41 | 42 | 39 | 40 | 37 | 36 |
| г. Москва | 714 | 738 | 734 | 791 | 804 | 843 | 964 | 839 | 864 | 870 | 852 | 886 | 934 |
| Северо-Западный федеральный округ | 643 | 667 | 641 | 673 | 673 | 712 | 728 | 756 | 770 | 795 | 818 | 874 | 873 |
| Республика Карелия | 13 | 22 | 23 | 25 | 17 | 23 | 23 | 21 | 20 | 20 | 21 | 16 | 7 |
| Республика Коми | 22 | 18 | 18 | 16 | 13 | 14 | 14 | 17 | 17 | 19 | 14 | 20 | 19 |
| Архангельская область | 16 | 17 | 14 | 14 | 14 | 18 | 16 | 16 | 16 | 17 | 16 | 16 | 19 |
| в том числе Ненецкий автономный округ | 0 | 2 | 0 | 0 | 0 | 0 | 0 | 0 | 0 | 0 | 0 | 0 | 0 |
| Вологодская область | 29 | 32 | 32 | 32 | 30 | 39 | 46 | 49 | 60 | 65 | 65 | 61 | 61 |
| Калининградская область | 28 | 27 | 27 | 28 | 27 | 28 | 22 | 22 | 18 | 18 | 18 | 18 | 19 |
| Ленинградская область | 125 | 127 | 131 | 111 | 105 | 129 | 127 | 134 | 130 | 136 | 142 | 183 | 193 |
| Мурманская область | 18 | 17 | 14 | 15 | 15 | 15 | 15 | 15 | 16 | 20 | 26 | 26 | 26 |
| Новгородская область | 17 | 21 | 20 | 23 | 22 | 22 | 22 | 22 | 22 | 19 | 19 | 22 | 22 |

Продолжение табл. 24

| | 01.06.2023 | 01.07.2023 | 01.08.2023 | 01.09.2023 | 01.10.2023 | 01.11.2023 | 01.12.2023 | 01.01.2024 | 01.02.2024 | 01.03.2024 | 01.04.2024 | 01.05.2024 | 01.06.2024 |
|-------------------------------------|------------|------------|------------|------------|------------|------------|------------|------------|------------|------------|------------|------------|------------|
| Псковская область | 7 | 7 | 7 | 6 | 15 | 15 | 22 | 19 | 26 | 29 | 25 | 29 | 29 |
| г. Санкт-Петербург | 367 | 378 | 354 | 402 | 414 | 409 | 421 | 442 | 445 | 451 | 472 | 483 | 480 |
| Южный федеральный округ | 758 | 814 | 810 | 861 | 860 | 924 | 1 015 | 1 057 | 1 162 | 1 202 | 1 254 | 1 318 | 1 319 |
| Республика Адыгея (Адыгея) | 30 | 21 | 21 | 26 | 26 | 30 | 36 | 39 | 42 | 42 | 45 | 54 | 48 |
| Республика Калмыкия | 14 | 20 | 20 | 18 | 18 | 18 | 25 | 23 | 24 | 24 | 24 | 23 | 24 |
| Республика Крым | 3 | 3 | 4 | 3 | 3 | 6 | 6 | 6 | 6 | 15 | 13 | 16 | 13 |
| Краснодарский край | 496 | 555 | 549 | 579 | 577 | 636 | 700 | 746 | 825 | 845 | 897 | 944 | 976 |
| Астраханская область | 14 | 13 | 14 | 13 | 18 | 18 | 23 | 23 | 24 | 24 | 25 | 21 | 16 |
| Волгоградская область | 34 | 31 | 37 | 50 | 46 | 35 | 32 | 33 | 43 | 42 | 41 | 41 | 39 |
| Ростовская область | 154 | 156 | 152 | 157 | 158 | 167 | 183 | 173 | 185 | 198 | 197 | 207 | 192 |
| г. Севастополь | 13 | 14 | 14 | 14 | 14 | 14 | 10 | 12 | 13 | 13 | 13 | 12 | 12 |
| Северо-Кавказский федеральный округ | 112 | 100 | 118 | 124 | 126 | 133 | 144 | 143 | 155 | 198 | 179 | 196 | 210 |
| Республика Дагестан | 9 | 9 | 9 | 8 | 7 | 20 | 19 | 24 | 25 | 70 | 70 | 85 | 86 |
| Республика Ингушетия | 0 | 0 | 0 | 0 | 0 | 0 | 0 | 0 | 0 | 0 | 0 | 0 | 0 |
| Кабардино-Балкарская Республика | 7 | 7 | 7 | 7 | 7 | 7 | 7 | 7 | 7 | 7 | 7 | 7 | 8 |
| Карачаево-Черкесская Республика | 3 | 3 | 3 | 3 | 3 | 3 | 8 | 8 | 15 | 15 | 15 | 15 | 15 |
| Республика Северная Осетия – Алания | 34 | 18 | 25 | 24 | 24 | 21 | 21 | 17 | 17 | 17 | 14 | 12 | 17 |
| Чеченская Республика | 2 | 2 | 2 | 10 | 10 | 10 | 10 | 9 | 9 | 10 | 9 | 9 | 15 |
| Ставропольский край | 58 | 62 | 72 | 72 | 75 | 73 | 80 | 79 | 82 | 79 | 63 | 67 | 68 |
| Приволжский федеральный округ | 572 | 607 | 626 | 683 | 658 | 695 | 681 | 696 | 687 | 700 | 716 | 755 | 816 |
| Республика Башкортостан | 105 | 110 | 116 | 119 | 115 | 115 | 107 | 102 | 113 | 126 | 131 | 128 | 146 |
| Республика Марий Эл | 5 | 5 | 5 | 5 | 2 | 3 | 2 | 1 | 8 | 8 | 7 | 13 | 13 |
| Республика Мордовия | 7 | 7 | 7 | 9 | 11 | 6 | 6 | 10 | 10 | 4 | 2 | 2 | 2 |
| Республика Татарстан (Татарстан) | 49 | 51 | 57 | 80 | 95 | 111 | 112 | 123 | 112 | 115 | 127 | 141 | 152 |
| Удмуртская Республика | 18 | 22 | 20 | 21 | 20 | 20 | 21 | 16 | 24 | 21 | 21 | 39 | 35 |
| Чувашская Республика – Чувашия | 4 | 10 | 10 | 9 | 4 | 13 | 19 | 18 | 25 | 26 | 25 | 28 | 25 |
| Пермский край | 110 | 116 | 120 | 133 | 131 | 141 | 151 | 142 | 94 | 97 | 96 | 93 | 102 |
| Кировская область | 27 | 26 | 24 | 25 | 25 | 26 | 16 | 15 | 19 | 22 | 22 | 20 | 36 |

Продолжение табл. 24

| | 01.06.2023 | 01.07.2023 | 01.08.2023 | 01.09.2023 | 01.10.2023 | 01.11.2023 | 01.12.2023 | 01.01.2024 | 01.02.2024 | 01.03.2024 | 01.04.2024 | 01.05.2024 | 01.06.2024 |
|--|------------|------------|------------|------------|------------|------------|------------|------------|------------|------------|------------|------------|------------|
| Нижегородская область | 44 | 43 | 42 | 43 | 42 | 46 | 39 | 40 | 39 | 43 | 47 | 43 | 45 |
| Оренбургская область | 30 | 30 | 35 | 29 | 28 | 26 | 31 | 31 | 37 | 37 | 34 | 38 | 35 |
| Пензенская область | 21 | 26 | 22 | 21 | 19 | 18 | 17 | 19 | 19 | 20 | 18 | 26 | 34 |
| Самарская область | 67 | 77 | 81 | 112 | 102 | 103 | 94 | 112 | 120 | 110 | 118 | 111 | 119 |
| Саратовская область | 70 | 63 | 67 | 57 | 55 | 55 | 49 | 52 | 48 | 50 | 46 | 49 | 48 |
| Ульяновская область | 14 | 21 | 20 | 20 | 11 | 11 | 15 | 14 | 19 | 21 | 21 | 24 | 24 |
| Уральский федеральный округ | 296 | 294 | 283 | 289 | 303 | 342 | 351 | 347 | 366 | 407 | 413 | 414 | 437 |
| Курганская область | 12 | 5 | 5 | 5 | 8 | 8 | 8 | 17 | 18 | 18 | 25 | 23 | 35 |
| Свердловская область | 114 | 119 | 122 | 116 | 115 | 141 | 149 | 136 | 146 | 148 | 151 | 154 | 151 |
| Тюменская область | 111 | 114 | 98 | 105 | 118 | 120 | 119 | 121 | 130 | 161 | 157 | 166 | 186 |
| в том числе Ханты-Мансийский автономный округ – Югра | 76 | 79 | 74 | 77 | 70 | 69 | 66 | 67 | 65 | 89 | 91 | 99 | 114 |
| в том числе Ямало-Ненецкий автономный округ | 4 | 3 | 3 | 2 | 1 | 1 | 1 | 3 | 13 | 20 | 20 | 19 | 15 |
| Челябинская область | 59 | 56 | 59 | 63 | 62 | 73 | 75 | 73 | 72 | 80 | 80 | 72 | 65 |
| Сибирский федеральный округ | 562 | 562 | 592 | 588 | 538 | 534 | 531 | 542 | 559 | 591 | 595 | 636 | 643 |
| Республика Алтай | 0 | 0 | 0 | 0 | 0 | 0 | 0 | 0 | 0 | 0 | 0 | 0 | 0 |
| Республика Тыва | 13 | 8 | 8 | 8 | 6 | 7 | 12 | 13 | 13 | 19 | 24 | 29 | 29 |
| Республика Хакасия | 18 | 27 | 30 | 30 | 27 | 27 | 28 | 28 | 20 | 11 | 18 | 18 | 28 |
| Алтайский край | 39 | 34 | 34 | 38 | 34 | 34 | 36 | 37 | 39 | 42 | 39 | 43 | 42 |
| Красноярский край | 110 | 112 | 117 | 110 | 108 | 125 | 136 | 143 | 143 | 154 | 162 | 168 | 160 |
| Иркутская область | 84 | 78 | 79 | 79 | 61 | 61 | 61 | 58 | 59 | 62 | 58 | 70 | 69 |
| Кемеровская область – Кузбасс | 35 | 38 | 42 | 50 | 50 | 43 | 38 | 35 | 35 | 42 | 45 | 49 | 52 |
| Новосибирская область | 214 | 221 | 235 | 233 | 228 | 213 | 192 | 196 | 211 | 223 | 223 | 231 | 236 |
| Омская область | 25 | 19 | 19 | 13 | 11 | 11 | 15 | 14 | 15 | 15 | 10 | 13 | 9 |
| Томская область | 25 | 25 | 28 | 28 | 11 | 11 | 11 | 17 | 22 | 23 | 15 | 15 | 17 |

| | 01.06.2023 | 01.07.2023 | 01.08.2023 | 01.09.2023 | 01.10.2023 | 01.11.2023 | 01.12.2023 | 01.01.2024 | 01.02.2024 | 01.03.2024 | 01.04.2024 | 01.05.2024 | 01.06.2024 |
|-----------------------------------|------------|------------|------------|------------|------------|------------|------------|------------|------------|------------|------------|------------|------------|
| Дальневосточный федеральный округ | 224 | 209 | 231 | 224 | 242 | 252 | 247 | 258 | 277 | 289 | 338 | 322 | 328 |
| Республика Бурятия | 13 | 13 | 13 | 13 | 13 | 13 | 12 | 8 | 7 | 7 | 7 | 9 | 9 |
| Республика Саха (Якутия) | 89 | 73 | 73 | 74 | 86 | 95 | 93 | 119 | 111 | 117 | 121 | 116 | 122 |
| Забайкальский край | 10 | 7 | 7 | 7 | 7 | 7 | 8 | 9 | 13 | 13 | 13 | 9 | 9 |
| Камчатский край | 5 | 6 | 4 | 4 | 3 | 3 | 4 | 0 | 0 | 0 | 7 | 7 | 8 |
| Приморский край | 33 | 33 | 37 | 37 | 43 | 44 | 45 | 49 | 50 | 50 | 70 | 60 | 60 |
| Хабаровский край | 39 | 39 | 58 | 42 | 41 | 39 | 35 | 33 | 28 | 33 | 43 | 43 | 42 |
| Амурская область | 16 | 16 | 17 | 17 | 17 | 15 | 15 | 15 | 21 | 24 | 19 | 19 | 19 |
| Магаданская область | 0 | 0 | 0 | 1 | 1 | 1 | 1 | 1 | 1 | 7 | 8 | 10 | 10 |
| Сахалинская область | 11 | 11 | 10 | 20 | 20 | 24 | 24 | 14 | 32 | 24 | 34 | 34 | 34 |
| Еврейская автономная область | 2 | 5 | 5 | 5 | 5 | 5 | 5 | 5 | 6 | 6 | 5 | 5 | 5 |
| Чукотский автономный округ | 6 | 6 | 6 | 6 | 6 | 6 | 6 | 6 | 7 | 6 | 10 | 10 | 10 |

СРЕДНЕВЗВЕШЕННАЯ ПРОЦЕНТНАЯ СТАВКА ПО ИЖК, ПРЕДОСТАВЛЕННЫМ ФИЗИЧЕСКИМ ЛИЦАМ – РЕЗИДЕНТАМ В РУБЛЯХ
В ТЕЧЕНИЕ МЕСЯЦА, В РАЗРЕЗЕ СУБЪЕКТОВ РОССИЙСКОЙ ФЕДЕРАЦИИ
(% ГОДОВЫХ)

Табл. 25

| | 2023 г. | | | | | | | | 2024 г. | | | | |
|---------------------------------------|-------------|-------------|-------------|-------------|-------------|-------------|-------------|-------------|-------------|-------------|-------------|-------------|-------------|
| | Май | Июнь | Июль | Август | Сентябрь | Октябрь | Ноябрь | Декабрь | Январь | Февраль | Март | Апрель | Май |
| Российская Федерация | 8,40 | 8,45 | 8,25 | 8,04 | 7,92 | 8,35 | 8,18 | 7,91 | 8,40 | 9,28 | 8,41 | 8,41 | 8,06 |
| Центральный федеральный округ | 8,55 | 8,59 | 8,34 | 8,17 | 8,01 | 8,44 | 8,39 | 8,09 | 8,69 | 9,67 | 8,69 | 8,69 | 8,32 |
| Белгородская область | 8,43 | 8,55 | 8,28 | 8,25 | 8,05 | 8,46 | 8,25 | 7,84 | 8,12 | 9,66 | 8,44 | 8,26 | 7,96 |
| Брянская область | 8,68 | 8,40 | 8,32 | 8,27 | 8,03 | 8,91 | 8,54 | 8,42 | 8,43 | 9,58 | 8,70 | 8,72 | 8,27 |
| Владимирская область | 8,93 | 8,97 | 8,81 | 8,52 | 8,72 | 9,17 | 9,19 | 8,55 | 9,23 | 9,96 | 9,56 | 9,22 | 8,65 |
| Воронежская область | 8,45 | 8,48 | 8,14 | 7,94 | 7,90 | 8,33 | 8,18 | 7,84 | 8,69 | 9,21 | 8,37 | 8,27 | 7,60 |
| Ивановская область | 9,00 | 9,08 | 8,44 | 8,48 | 8,50 | 9,52 | 8,82 | 8,82 | 9,75 | 10,53 | 8,97 | 9,25 | 8,62 |
| Калужская область | 8,58 | 9,00 | 8,58 | 8,32 | 8,30 | 8,52 | 8,81 | 8,23 | 9,05 | 9,80 | 8,72 | 8,88 | 8,46 |
| Костромская область | 8,65 | 8,70 | 8,65 | 8,33 | 8,31 | 8,65 | 8,46 | 8,11 | 8,77 | 10,20 | 8,47 | 8,92 | 8,15 |
| Курская область | 8,74 | 8,62 | 8,43 | 8,17 | 7,52 | 7,90 | 8,09 | 7,96 | 9,35 | 9,46 | 8,50 | 8,54 | 7,95 |
| Липецкая область | 8,73 | 9,04 | 8,61 | 8,36 | 8,43 | 8,73 | 8,79 | 8,15 | 8,96 | 9,41 | 8,85 | 8,58 | 8,45 |
| Московская область | 8,53 | 8,54 | 8,35 | 8,20 | 7,95 | 8,51 | 8,34 | 8,11 | 8,65 | 9,57 | 8,62 | 8,73 | 8,24 |
| Орловская область | 8,82 | 8,65 | 8,35 | 8,13 | 7,95 | 8,68 | 8,72 | 8,44 | 8,68 | 9,83 | 8,37 | 8,88 | 7,85 |
| Рязанская область | 8,44 | 8,64 | 8,23 | 7,97 | 7,64 | 8,12 | 7,99 | 7,83 | 8,07 | 9,24 | 8,04 | 8,44 | 8,21 |
| Смоленская область | 8,61 | 8,79 | 8,57 | 8,52 | 8,26 | 9,13 | 8,64 | 8,09 | 8,74 | 9,09 | 8,88 | 8,76 | 8,41 |
| Тамбовская область | 9,13 | 9,00 | 8,96 | 8,77 | 8,21 | 9,29 | 8,77 | 8,69 | 9,77 | 9,86 | 8,99 | 8,90 | 8,78 |
| Тверская область | 8,48 | 8,64 | 8,47 | 8,28 | 8,01 | 8,32 | 8,48 | 8,37 | 8,82 | 9,19 | 8,49 | 8,80 | 7,92 |
| Тульская область | 8,56 | 8,62 | 8,39 | 8,20 | 7,98 | 8,40 | 8,08 | 8,04 | 8,64 | 8,91 | 8,46 | 7,76 | 7,67 |
| Ярославская область | 8,32 | 8,19 | 8,46 | 7,98 | 7,72 | 8,42 | 8,16 | 7,82 | 8,81 | 9,81 | 9,00 | 8,38 | 7,92 |
| г. Москва | 8,51 | 8,55 | 8,26 | 8,10 | 8,01 | 8,31 | 8,40 | 8,06 | 8,65 | 9,85 | 8,77 | 8,78 | 8,55 |
| Северо-Западный федеральный округ | 8,22 | 8,27 | 8,05 | 7,89 | 7,68 | 8,26 | 8,03 | 7,69 | 8,03 | 8,97 | 8,00 | 8,22 | 7,92 |
| Республика Карелия | 8,70 | 8,81 | 8,34 | 8,22 | 8,32 | 8,80 | 8,99 | 7,96 | 8,18 | 9,09 | 8,25 | 9,14 | 8,03 |
| Республика Коми | 9,11 | 8,80 | 8,90 | 8,58 | 8,49 | 9,49 | 9,53 | 9,09 | 9,47 | 9,47 | 9,73 | 9,07 | 9,16 |
| Архангельская область | 8,78 | 8,96 | 8,50 | 8,29 | 8,31 | 8,80 | 8,42 | 6,85 | 6,46 | 6,88 | 6,11 | 5,71 | 6,33 |
| в том числе Ненецкий автономный округ | 8,95 | 9,70 | 9,85 | 7,69 | 9,15 | 9,32 | 8,11 | 6,71 | 8,54 | 10,68 | 7,86 | 7,61 | 8,01 |
| Вологодская область | 8,79 | 8,84 | 8,61 | 8,23 | 8,16 | 8,53 | 8,39 | 8,42 | 8,69 | 9,75 | 8,70 | 9,01 | 8,55 |
| Калининградская область | 8,37 | 8,28 | 8,01 | 7,93 | 7,79 | 7,75 | 7,89 | 7,59 | 8,13 | 9,00 | 8,34 | 8,05 | 8,23 |
| Ленинградская область | 7,93 | 8,12 | 7,87 | 7,66 | 7,51 | 8,07 | 7,90 | 7,74 | 7,83 | 8,70 | 8,02 | 8,11 | 7,66 |
| Мурманская область | 8,88 | 9,21 | 8,77 | 8,63 | 8,36 | 9,71 | 9,49 | 8,87 | 9,66 | 10,65 | 9,24 | 9,53 | 9,47 |
| Новгородская область | 8,36 | 8,47 | 7,91 | 8,24 | 7,94 | 8,81 | 8,74 | 7,94 | 8,35 | 10,39 | 8,51 | 9,18 | 7,92 |
| Псковская область | 8,28 | 7,99 | 8,27 | 8,05 | 7,38 | 8,12 | 8,01 | 8,10 | 8,87 | 9,68 | 8,68 | 8,50 | 8,26 |
| г. Санкт-Петербург | 7,95 | 7,97 | 7,82 | 7,68 | 7,43 | 7,99 | 7,68 | 7,49 | 7,95 | 8,98 | 7,89 | 8,30 | 7,86 |

| | 2023 г. | | | | | | | | 2024 г. | | | | |
|-------------------------------------|---------|-------|-------|--------|----------|---------|--------|---------|---------|---------|-------|--------|-------|
| | Май | Июнь | Июль | Август | Сентябрь | Октябрь | Ноябрь | Декабрь | Январь | Февраль | Март | Апрель | Май |
| Южный федеральный округ | 8,11 | 8,17 | 8,07 | 7,71 | 7,56 | 7,88 | 7,60 | 7,46 | 7,94 | 8,77 | 8,11 | 8,01 | 7,73 |
| Республика Адыгея (Адыгея) | 7,57 | 7,71 | 8,07 | 7,36 | 7,83 | 7,27 | 7,41 | 7,00 | 6,91 | 8,29 | 7,07 | 7,79 | 7,02 |
| Республика Калмыкия | 8,74 | 8,38 | 8,86 | 8,60 | 8,42 | 9,00 | 8,32 | 8,28 | 8,81 | 10,67 | 8,52 | 8,21 | 8,10 |
| Республика Крым | 7,99 | 8,10 | 7,85 | 7,34 | 7,30 | 7,70 | 7,07 | 7,26 | 7,28 | 7,75 | 7,55 | 7,71 | 7,56 |
| Краснодарский край | 7,81 | 7,91 | 7,75 | 7,48 | 7,22 | 7,46 | 7,19 | 7,05 | 7,66 | 8,27 | 7,91 | 7,80 | 7,45 |
| Астраханская область | 8,50 | 8,63 | 8,40 | 8,05 | 7,84 | 8,27 | 8,00 | 7,76 | 7,93 | 9,20 | 8,45 | 8,24 | 7,98 |
| Волгоградская область | 8,68 | 8,69 | 8,52 | 8,13 | 8,11 | 8,70 | 8,36 | 8,30 | 8,98 | 10,01 | 8,66 | 8,52 | 8,45 |
| Ростовская область | 8,35 | 8,31 | 8,25 | 7,83 | 7,82 | 8,25 | 8,02 | 7,83 | 8,39 | 9,30 | 8,37 | 8,29 | 7,92 |
| г. Севастополь | 8,47 | 8,28 | 8,57 | 7,98 | 7,29 | 7,77 | 7,13 | 7,65 | 7,65 | 8,05 | 7,55 | 7,53 | 7,77 |
| Северо-Кавказский федеральный округ | 9,24 | 9,34 | 8,96 | 8,78 | 8,79 | 9,34 | 8,94 | 8,82 | 10,04 | 10,46 | 9,36 | 9,37 | 8,87 |
| Республика Дагестан | 9,31 | 9,74 | 9,34 | 9,26 | 9,30 | 10,06 | 9,40 | 9,04 | 10,51 | 11,59 | 10,11 | 10,39 | 9,18 |
| Республика Ингушетия | 10,54 | 9,59 | 9,62 | 9,44 | 9,95 | 10,23 | 10,76 | 10,96 | 14,31 | 10,99 | 12,37 | 12,45 | 11,69 |
| Кабардино-Балкарская Республика | 9,95 | 9,95 | 9,42 | 8,96 | 8,89 | 9,81 | 9,60 | 8,59 | 10,86 | 10,07 | 8,99 | 9,69 | 9,07 |
| Карачаево-Черкесская Республика | 10,16 | 10,04 | 9,56 | 8,86 | 9,91 | 9,90 | 9,18 | 9,82 | 10,33 | 10,85 | 9,86 | 9,84 | 9,99 |
| Республика Северная Осетия – Алания | 8,75 | 9,14 | 9,04 | 8,58 | 8,42 | 8,85 | 8,40 | 8,69 | 8,97 | 9,73 | 8,93 | 8,60 | 8,50 |
| Чеченская Республика | 11,14 | 11,23 | 10,59 | 10,60 | 11,81 | 12,27 | 12,58 | 12,51 | 15,08 | 16,19 | 13,59 | 13,27 | 13,81 |
| Ставропольский край | 8,57 | 8,61 | 8,22 | 8,24 | 8,03 | 8,44 | 8,12 | 7,96 | 8,61 | 8,92 | 8,38 | 8,34 | 7,86 |
| Приволжский федеральный округ | 8,55 | 8,56 | 8,36 | 8,12 | 8,00 | 8,50 | 8,38 | 8,12 | 8,54 | 9,48 | 8,59 | 8,54 | 8,13 |
| Республика Башкортостан | 8,55 | 8,53 | 8,37 | 8,16 | 8,06 | 8,40 | 8,13 | 8,04 | 8,32 | 9,20 | 8,61 | 8,43 | 8,12 |
| Республика Марий Эл | 8,42 | 8,23 | 8,52 | 8,03 | 8,23 | 9,13 | 8,62 | 8,07 | 8,74 | 9,63 | 8,36 | 8,31 | 8,13 |
| Республика Мордовия | 8,29 | 8,06 | 8,18 | 7,89 | 7,76 | 8,31 | 8,28 | 7,94 | 9,53 | 10,13 | 8,69 | 8,97 | 8,90 |
| Республика Татарстан (Татарстан) | 8,28 | 8,15 | 8,02 | 7,88 | 7,66 | 7,93 | 8,16 | 7,75 | 7,92 | 8,96 | 8,18 | 8,21 | 7,76 |
| Удмуртская Республика | 7,85 | 8,03 | 7,84 | 7,50 | 7,35 | 7,78 | 7,57 | 7,47 | 7,97 | 8,81 | 7,96 | 7,76 | 7,33 |
| Чувашская Республика – Чувашия | 8,16 | 8,30 | 8,13 | 7,80 | 7,56 | 8,32 | 8,16 | 7,60 | 8,69 | 9,39 | 8,01 | 8,42 | 7,79 |
| Пермский край | 8,62 | 8,57 | 8,39 | 8,04 | 7,86 | 8,50 | 8,48 | 8,48 | 8,45 | 9,62 | 8,95 | 8,58 | 8,13 |
| Кировская область | 8,42 | 8,50 | 8,43 | 8,25 | 8,22 | 9,05 | 8,42 | 8,47 | 8,95 | 9,48 | 8,72 | 8,15 | 7,94 |
| Нижегородская область | 8,46 | 8,58 | 8,36 | 8,16 | 8,19 | 8,82 | 8,54 | 8,41 | 8,85 | 9,60 | 8,78 | 8,77 | 8,36 |
| Оренбургская область | 9,24 | 9,31 | 8,87 | 8,65 | 8,42 | 9,12 | 8,91 | 8,69 | 9,53 | 10,44 | 9,00 | 9,14 | 9,04 |
| Пензенская область | 8,02 | 8,15 | 7,91 | 7,90 | 7,55 | 7,88 | 7,80 | 7,53 | 7,91 | 9,20 | 8,29 | 7,80 | 7,74 |
| Самарская область | 9,19 | 8,95 | 8,77 | 8,54 | 8,54 | 9,11 | 9,24 | 8,74 | 9,34 | 9,97 | 9,02 | 9,62 | 8,81 |
| Саратовская область | 9,32 | 9,48 | 9,18 | 8,92 | 9,02 | 9,73 | 9,14 | 8,64 | 9,48 | 10,44 | 9,38 | 9,40 | 8,78 |
| Ульяновская область | 8,58 | 8,74 | 8,37 | 7,94 | 7,98 | 8,65 | 8,31 | 8,17 | 8,97 | 10,15 | 8,57 | 8,24 | 8,12 |

| | 2023 г. | | | | | | | | 2024 г. | | | | |
|--|---------|------|------|--------|----------|---------|--------|---------|---------|---------|------|--------|------|
| | Май | Июнь | Июль | Август | Сентябрь | Октябрь | Ноябрь | Декабрь | Январь | Февраль | Март | Апрель | Май |
| Уральский федеральный округ | 8,51 | 8,59 | 8,43 | 8,10 | 8,04 | 8,57 | 8,36 | 8,19 | 8,72 | 9,57 | 8,65 | 8,75 | 8,20 |
| Курганская область | 8,92 | 8,90 | 8,76 | 8,36 | 8,42 | 8,95 | 8,54 | 8,54 | 9,18 | 9,62 | 8,80 | 8,91 | 8,61 |
| Свердловская область | 8,37 | 8,43 | 8,37 | 7,86 | 7,78 | 8,38 | 8,21 | 7,98 | 8,58 | 9,62 | 8,34 | 8,57 | 8,09 |
| Тюменская область | 8,41 | 8,54 | 8,29 | 8,07 | 8,03 | 8,49 | 8,25 | 8,02 | 8,33 | 9,15 | 8,61 | 8,61 | 7,94 |
| в том числе Ханты-Мансийский автономный округ – Югра | 8,53 | 8,65 | 8,43 | 8,17 | 8,22 | 8,71 | 8,56 | 8,35 | 8,77 | 9,99 | 8,88 | 8,89 | 8,11 |
| в том числе Ямало-Ненецкий автономный округ | 9,09 | 9,07 | 8,82 | 8,67 | 8,57 | 9,38 | 9,05 | 8,84 | 8,67 | 9,94 | 9,58 | 9,43 | 8,45 |
| Челябинская область | 8,89 | 8,91 | 8,79 | 8,48 | 8,43 | 8,95 | 8,80 | 8,86 | 9,71 | 10,32 | 9,21 | 9,34 | 8,88 |
| Сибирский федеральный округ | 8,81 | 8,86 | 8,61 | 8,41 | 8,33 | 8,73 | 8,55 | 8,20 | 8,72 | 9,22 | 8,58 | 8,74 | 8,36 |
| Республика Алтай | 9,22 | 9,73 | 8,90 | 9,00 | 8,31 | 9,16 | 8,70 | 8,46 | 9,22 | 8,93 | 8,75 | 9,02 | 8,53 |
| Республика Тыва | 8,42 | 8,51 | 8,44 | 8,06 | 7,71 | 6,92 | 7,16 | 6,84 | 7,40 | 6,61 | 6,74 | 6,68 | 6,80 |
| Республика Хакасия | 8,14 | 8,63 | 8,32 | 7,88 | 7,94 | 8,37 | 7,89 | 7,69 | 8,97 | 9,36 | 8,30 | 8,45 | 7,84 |
| Алтайский край | 8,87 | 8,89 | 8,79 | 8,47 | 8,56 | 8,97 | 8,90 | 8,48 | 9,26 | 9,82 | 8,74 | 8,98 | 8,81 |
| Красноярский край | 8,93 | 8,95 | 8,67 | 8,47 | 8,52 | 8,95 | 8,84 | 8,48 | 8,90 | 9,33 | 8,62 | 8,59 | 8,31 |
| Иркутская область | 9,09 | 8,98 | 8,94 | 8,65 | 8,42 | 9,16 | 8,66 | 8,54 | 9,07 | 9,60 | 9,10 | 9,38 | 8,89 |
| Кемеровская область – Кузбасс | 9,46 | 9,35 | 8,99 | 8,71 | 8,85 | 9,17 | 9,02 | 8,85 | 8,93 | 10,47 | 9,33 | 9,41 | 9,02 |
| Новосибирская область | 8,35 | 8,47 | 8,11 | 7,97 | 7,83 | 8,21 | 8,12 | 7,78 | 8,44 | 8,90 | 8,02 | 8,29 | 8,08 |
| Омская область | 8,95 | 9,06 | 8,85 | 8,84 | 8,84 | 9,60 | 9,10 | 8,88 | 9,01 | 10,11 | 9,51 | 9,53 | 8,42 |
| Томская область | 8,38 | 8,72 | 8,28 | 8,35 | 7,87 | 8,34 | 8,38 | 7,85 | 8,58 | 8,85 | 8,37 | 8,83 | 8,20 |
| Дальневосточный федеральный округ | 6,84 | 6,82 | 6,88 | 6,85 | 6,75 | 6,84 | 6,56 | 6,35 | 6,34 | 7,30 | 6,60 | 6,28 | 6,37 |
| Республика Бурятия | 6,84 | 6,55 | 6,89 | 6,94 | 7,20 | 7,02 | 6,30 | 6,36 | 6,34 | 7,36 | 6,68 | 6,30 | 6,43 |
| Республика Саха (Якутия) | 6,19 | 5,97 | 6,07 | 6,24 | 6,01 | 6,01 | 5,78 | 5,13 | 5,29 | 6,36 | 6,24 | 5,14 | 5,16 |
| Забайкальский край | 7,19 | 7,09 | 7,42 | 7,04 | 6,84 | 7,34 | 6,77 | 6,73 | 7,20 | 7,89 | 7,06 | 6,85 | 6,65 |
| Камчатский край | 9,03 | 8,81 | 8,53 | 7,96 | 8,17 | 8,51 | 8,53 | 8,59 | 8,05 | 10,24 | 8,87 | 8,83 | 8,16 |
| Приморский край | 6,54 | 6,74 | 6,77 | 6,60 | 6,76 | 6,66 | 6,43 | 6,61 | 6,16 | 6,75 | 5,90 | 5,98 | 6,45 |
| Хабаровский край | 7,40 | 7,46 | 7,52 | 7,37 | 7,01 | 7,46 | 7,41 | 6,67 | 6,70 | 7,87 | 7,15 | 6,93 | 6,60 |
| Амурская область | 6,52 | 6,53 | 6,26 | 6,72 | 6,39 | 6,16 | 6,08 | 5,89 | 5,81 | 7,14 | 6,62 | 6,41 | 6,74 |
| Магаданская область | 6,63 | 6,46 | 7,49 | 7,21 | 6,88 | 7,38 | 7,18 | 7,27 | 7,56 | 8,32 | 6,94 | 7,42 | 7,28 |
| Сахалинская область | 7,08 | 6,64 | 6,96 | 6,86 | 6,86 | 6,89 | 6,66 | 6,61 | 6,88 | 7,24 | 6,56 | 6,16 | 6,46 |
| Еврейская автономная область | 6,84 | 8,39 | 6,93 | 7,34 | 6,76 | 8,09 | 6,86 | 6,48 | 7,69 | 7,76 | 7,84 | 6,37 | 7,20 |
| Чукотский автономный округ | 8,05 | 7,80 | 8,34 | 8,88 | 8,47 | 9,46 | 7,74 | 8,29 | 9,92 | 10,73 | 8,14 | 6,91 | 7,49 |

СРЕДНЕВЗВЕШЕННАЯ ПРОЦЕНТНАЯ СТАВКА ПО ИЖК ПО ДДУ, ПРЕДОСТАВЛЕННЫМ ФИЗИЧЕСКИМ ЛИЦАМ – РЕЗИДЕНТАМ В РУБЛЯХ В ТЕЧЕНИЕ МЕСЯЦА, В РАЗРЕЗЕ СУБЪЕКТОВ РОССИЙСКОЙ ФЕДЕРАЦИИ
(% ГОДОВЫХ)

Табл. 26

| | 2023 г. | | | | | | | | 2024 г. | | | | |
|---------------------------------------|-------------|-------------|-------------|-------------|-------------|-------------|-------------|-------------|-------------|-------------|-------------|-------------|-------------|
| | Май | Июнь | Июль | Август | Сентябрь | Октябрь | Ноябрь | Декабрь | Январь | Февраль | Март | Апрель | Май |
| Российская Федерация | 6,06 | 6,12 | 6,06 | 5,92 | 5,83 | 6,14 | 6,12 | 6,12 | 6,10 | 6,35 | 6,29 | 6,23 | 6,17 |
| Центральный федеральный округ | 6,27 | 6,36 | 6,22 | 6,13 | 5,99 | 6,32 | 6,31 | 6,27 | 6,33 | 6,71 | 6,51 | 6,48 | 6,41 |
| Белгородская область | 6,11 | 6,33 | 6,04 | 6,23 | 6,00 | 6,35 | 6,20 | 6,21 | 6,04 | 6,08 | 6,44 | 5,91 | 6,41 |
| Брянская область | 6,47 | 6,17 | 6,26 | 6,22 | 5,90 | 6,51 | 6,72 | 6,43 | 6,28 | 6,82 | 6,21 | 6,57 | 6,65 |
| Владимирская область | 6,27 | 6,32 | 6,43 | 5,91 | 6,19 | 6,45 | 6,25 | 6,20 | 6,26 | 6,31 | 6,43 | 6,51 | 6,19 |
| Воронежская область | 6,13 | 6,35 | 6,24 | 6,04 | 6,05 | 6,40 | 6,62 | 6,42 | 6,29 | 6,27 | 6,57 | 6,60 | 6,22 |
| Ивановская область | 6,31 | 5,65 | 5,91 | 5,85 | 6,18 | 6,36 | 6,15 | 6,05 | 6,83 | 7,86 | 6,06 | 6,22 | 6,01 |
| Калужская область | 5,89 | 6,70 | 6,18 | 5,83 | 5,77 | 6,18 | 6,33 | 6,16 | 5,90 | 6,52 | 6,38 | 6,65 | 6,10 |
| Костромская область | 6,21 | 6,56 | 6,20 | 5,99 | 5,89 | 6,30 | 6,37 | 6,44 | 6,08 | 6,16 | 6,89 | 6,30 | 6,11 |
| Курская область | 6,21 | 6,24 | 6,43 | 6,02 | 5,59 | 5,86 | 5,87 | 6,00 | 6,32 | 6,96 | 6,44 | 6,09 | 5,87 |
| Липецкая область | 6,24 | 6,38 | 6,08 | 6,04 | 6,16 | 6,35 | 6,35 | 6,17 | 5,98 | 6,04 | 6,59 | 6,20 | 6,28 |
| Московская область | 6,16 | 6,06 | 6,12 | 5,97 | 5,77 | 6,25 | 6,17 | 6,16 | 6,15 | 6,52 | 6,33 | 6,38 | 6,34 |
| Орловская область | 6,35 | 6,81 | 6,01 | 5,80 | 5,97 | 6,30 | 6,30 | 6,41 | 6,45 | 6,39 | 6,47 | 6,56 | 6,06 |
| Рязанская область | 6,44 | 6,53 | 6,12 | 5,98 | 5,95 | 6,15 | 6,33 | 6,41 | 6,37 | 6,93 | 6,05 | 6,67 | 6,47 |
| Смоленская область | 5,96 | 6,01 | 6,31 | 6,25 | 5,91 | 6,12 | 6,25 | 6,10 | 6,32 | 6,51 | 6,15 | 6,42 | 6,32 |
| Тамбовская область | 6,56 | 6,52 | 6,10 | 6,00 | 5,75 | 6,46 | 6,16 | 6,28 | 6,07 | 6,40 | 6,35 | 6,19 | 6,26 |
| Тверская область | 6,19 | 6,27 | 5,94 | 5,96 | 5,78 | 6,11 | 6,52 | 6,40 | 6,02 | 6,09 | 6,16 | 6,85 | 6,10 |
| Тульская область | 6,23 | 6,30 | 6,26 | 6,23 | 6,13 | 6,41 | 6,40 | 6,38 | 6,59 | 6,61 | 6,47 | 5,82 | 6,09 |
| Ярославская область | 6,10 | 6,03 | 6,26 | 5,92 | 6,02 | 6,19 | 6,16 | 6,29 | 6,22 | 7,13 | 7,13 | 6,18 | 6,32 |
| г. Москва | 6,36 | 6,53 | 6,30 | 6,27 | 6,13 | 6,37 | 6,35 | 6,31 | 6,46 | 6,89 | 6,64 | 6,61 | 6,57 |
| Северо-Западный федеральный округ | 5,87 | 5,97 | 5,91 | 5,81 | 5,66 | 6,26 | 5,94 | 6,05 | 6,01 | 6,14 | 6,04 | 6,10 | 6,14 |
| Республика Карелия | 5,78 | 6,11 | 5,89 | 6,08 | 5,75 | 6,13 | 6,10 | 6,33 | 6,48 | 6,23 | 6,18 | 6,25 | 6,24 |
| Республика Коми | 6,61 | 6,20 | 6,58 | 6,15 | 5,87 | 6,52 | 6,31 | 6,54 | 6,15 | 6,34 | 6,88 | 6,51 | 6,88 |
| Архангельская область | 6,41 | 6,53 | 6,05 | 5,97 | 5,98 | 6,10 | 6,15 | 5,68 | 5,79 | 6,01 | 5,43 | 4,99 | 5,72 |
| в том числе Ненецкий автономный округ | 6,11 | 7,64 | 7,54 | 5,38 | 5,11 | 6,28 | 6,80 | 5,90 | 5,36 | 6,04 | 6,16 | 5,79 | 6,15 |
| Вологодская область | 5,83 | 6,82 | 5,81 | 5,81 | 5,92 | 6,05 | 6,18 | 6,43 | 6,28 | 6,23 | 6,43 | 6,22 | 6,27 |
| Калининградская область | 6,20 | 6,55 | 6,00 | 6,06 | 6,09 | 6,26 | 6,40 | 6,38 | 6,25 | 6,99 | 6,34 | 6,34 | 6,39 |
| Ленинградская область | 5,74 | 5,72 | 5,81 | 5,72 | 5,59 | 6,00 | 5,96 | 5,98 | 5,81 | 6,08 | 5,92 | 6,00 | 5,90 |
| Мурманская область | 6,11 | 6,38 | 6,35 | 6,18 | 5,88 | 6,66 | 6,38 | 6,52 | 7,57 | 6,06 | 6,22 | 6,10 | 7,09 |
| Новгородская область | 5,71 | 6,19 | 5,80 | 5,96 | 5,71 | 6,44 | 6,27 | 6,10 | 6,04 | 6,47 | 6,10 | 7,02 | 6,22 |
| Псковская область | 5,68 | 6,02 | 6,37 | 5,91 | 5,73 | 6,05 | 6,11 | 6,07 | 6,23 | 6,54 | 6,34 | 6,32 | 6,37 |
| г. Санкт-Петербург | 5,78 | 5,75 | 5,81 | 5,70 | 5,54 | 6,31 | 5,77 | 5,96 | 5,87 | 6,06 | 5,99 | 6,15 | 6,05 |

| | 2023 г. | | | | | | | | 2024 г. | | | | |
|-------------------------------------|---------|------|------|--------|----------|---------|--------|---------|---------|---------|------|--------|------|
| | Май | Июнь | Июль | Август | Сентябрь | Октябрь | Ноябрь | Декабрь | Январь | Февраль | Март | Апрель | Май |
| Южный федеральный округ | 6,05 | 6,06 | 6,09 | 5,76 | 5,71 | 5,92 | 5,98 | 5,99 | 5,93 | 6,30 | 6,35 | 6,33 | 6,23 |
| Республика Адыгея (Адыгея) | 5,95 | 5,87 | 5,84 | 5,55 | 6,24 | 5,98 | 5,93 | 6,11 | 5,81 | 6,22 | 6,16 | 6,39 | 6,45 |
| Республика Калмыкия | 6,17 | 6,37 | 6,75 | 6,14 | 6,08 | 6,67 | 6,19 | 6,64 | 6,72 | 8,13 | 6,71 | 6,58 | 6,39 |
| Республика Крым | 6,05 | 5,95 | 5,68 | 5,54 | 5,44 | 5,82 | 6,04 | 5,89 | 5,81 | 6,42 | 6,42 | 6,55 | 6,33 |
| Краснодарский край | 5,96 | 5,89 | 5,80 | 5,49 | 5,45 | 5,64 | 5,70 | 5,74 | 5,68 | 6,10 | 6,29 | 6,21 | 6,09 |
| Астраханская область | 6,09 | 6,14 | 6,11 | 5,81 | 5,70 | 6,09 | 6,16 | 6,26 | 6,21 | 6,29 | 6,74 | 6,32 | 6,29 |
| Волгоградская область | 6,07 | 6,12 | 6,27 | 5,90 | 5,91 | 6,14 | 6,25 | 6,26 | 6,39 | 6,53 | 6,31 | 6,24 | 6,22 |
| Ростовская область | 6,27 | 6,35 | 6,57 | 6,20 | 6,12 | 6,42 | 6,43 | 6,29 | 6,24 | 6,45 | 6,38 | 6,55 | 6,39 |
| г. Севастополь | 5,88 | 6,15 | 5,49 | 5,55 | 5,49 | 5,70 | 5,19 | 5,53 | 5,56 | 6,02 | 6,11 | 6,13 | 6,29 |
| Северо-Кавказский федеральный округ | 6,18 | 6,09 | 5,99 | 5,80 | 5,77 | 6,03 | 6,11 | 6,09 | 6,23 | 6,37 | 6,41 | 6,33 | 6,21 |
| Республика Дагестан | 5,95 | 6,17 | 5,55 | 5,73 | 5,75 | 5,74 | 6,03 | 5,89 | 5,96 | 6,54 | 6,29 | 5,92 | 5,94 |
| Республика Ингушетия | 6,51 | 5,99 | 5,31 | 6,01 | 5,85 | 5,28 | 6,65 | 5,77 | 5,90 | 5,77 | 5,90 | 6,66 | 6,09 |
| Кабардино-Балкарская Республика | 6,67 | 5,88 | 6,25 | 5,52 | 5,84 | 6,24 | 6,28 | 5,97 | 6,47 | 6,12 | 6,69 | 6,74 | 6,19 |
| Карачаево-Черкесская Республика | 5,74 | 5,50 | 5,29 | 5,26 | 5,95 | 5,63 | 5,65 | 5,91 | 5,95 | 6,36 | 6,19 | 6,10 | 5,85 |
| Республика Северная Осетия – Алания | 6,29 | 6,24 | 6,45 | 6,11 | 5,48 | 5,72 | 5,75 | 6,14 | 5,66 | 6,65 | 6,53 | 5,72 | 6,29 |
| Чеченская Республика | 6,29 | 5,67 | 6,98 | 6,52 | 6,23 | 6,80 | 7,99 | 6,23 | 7,61 | 8,23 | 6,30 | 6,95 | 7,52 |
| Ставропольский край | 6,22 | 6,10 | 5,97 | 5,77 | 5,79 | 6,14 | 6,10 | 6,19 | 6,34 | 6,25 | 6,44 | 6,48 | 6,21 |
| Приволжский федеральный округ | 6,13 | 6,15 | 6,08 | 5,93 | 5,84 | 6,16 | 6,22 | 6,25 | 6,21 | 6,41 | 6,34 | 6,20 | 6,13 |
| Республика Башкортостан | 6,29 | 6,26 | 6,32 | 6,19 | 6,07 | 6,43 | 6,37 | 6,45 | 6,36 | 6,59 | 6,48 | 6,43 | 6,35 |
| Республика Марий Эл | 5,99 | 6,01 | 6,10 | 5,87 | 5,87 | 6,19 | 6,21 | 6,33 | 6,17 | 6,56 | 6,28 | 6,36 | 6,46 |
| Республика Мордовия | 6,31 | 5,94 | 6,09 | 5,74 | 5,77 | 6,25 | 6,03 | 6,12 | 6,13 | 6,35 | 6,72 | 7,01 | 6,49 |
| Республика Татарстан (Татарстан) | 6,11 | 5,93 | 5,98 | 5,69 | 5,61 | 5,91 | 6,08 | 6,11 | 6,05 | 6,44 | 6,32 | 6,24 | 6,00 |
| Удмуртская Республика | 5,75 | 5,99 | 5,92 | 5,62 | 5,65 | 6,02 | 5,84 | 6,05 | 6,19 | 6,64 | 6,17 | 6,19 | 5,83 |
| Чувашская Республика – Чувашия | 6,01 | 6,20 | 5,90 | 5,83 | 5,78 | 6,32 | 6,55 | 6,11 | 6,14 | 6,24 | 6,20 | 6,33 | 6,15 |
| Пермский край | 6,07 | 6,05 | 6,15 | 5,91 | 5,92 | 6,00 | 6,33 | 6,33 | 6,03 | 6,41 | 6,44 | 5,92 | 5,91 |
| Кировская область | 6,11 | 5,96 | 5,93 | 5,88 | 5,66 | 5,83 | 6,12 | 6,22 | 5,90 | 6,43 | 6,24 | 5,45 | 5,70 |
| Нижегородская область | 6,12 | 6,29 | 6,21 | 6,25 | 6,06 | 6,34 | 6,23 | 6,36 | 6,42 | 6,19 | 6,24 | 6,25 | 6,22 |
| Оренбургская область | 6,12 | 7,04 | 5,96 | 6,03 | 5,83 | 6,19 | 6,28 | 6,50 | 6,26 | 6,56 | 6,48 | 6,38 | 6,36 |
| Пензенская область | 5,84 | 6,04 | 5,94 | 6,02 | 5,79 | 6,10 | 6,30 | 6,15 | 6,14 | 6,10 | 6,39 | 6,02 | 6,18 |
| Самарская область | 6,28 | 5,93 | 6,05 | 5,81 | 5,79 | 6,09 | 6,25 | 6,15 | 6,34 | 6,24 | 6,27 | 6,01 | 6,29 |
| Саратовская область | 6,32 | 6,51 | 6,07 | 6,02 | 6,06 | 6,19 | 6,14 | 6,06 | 5,88 | 6,14 | 6,33 | 6,14 | 6,13 |
| Ульяновская область | 6,43 | 6,05 | 6,07 | 5,77 | 5,84 | 6,33 | 6,02 | 6,15 | 6,72 | 6,70 | 6,32 | 6,09 | 6,10 |

| | 2023 г. | | | | | | | | 2024 г. | | | | |
|--|---------|------|------|--------|----------|---------|--------|---------|---------|---------|------|--------|------|
| | Май | Июнь | Июль | Август | Сентябрь | Октябрь | Ноябрь | Декабрь | Январь | Февраль | Март | Апрель | Май |
| Уральский федеральный округ | 6,30 | 6,42 | 6,37 | 6,11 | 6,07 | 6,38 | 6,34 | 6,41 | 6,35 | 6,42 | 6,44 | 6,48 | 6,34 |
| Курганская область | 6,43 | 6,02 | 6,13 | 6,01 | 6,18 | 6,42 | 6,10 | 6,22 | 6,25 | 6,22 | 6,44 | 6,31 | 6,23 |
| Свердловская область | 6,37 | 6,51 | 6,50 | 6,11 | 6,11 | 6,45 | 6,46 | 6,54 | 6,42 | 6,49 | 6,39 | 6,57 | 6,47 |
| Тюменская область | 6,20 | 6,39 | 6,25 | 6,13 | 5,97 | 6,29 | 6,29 | 6,26 | 6,27 | 6,44 | 6,47 | 6,42 | 6,20 |
| в том числе Ханты-Мансийский автономный округ – Югра | 6,23 | 6,31 | 6,27 | 6,12 | 5,98 | 6,41 | 6,42 | 6,28 | 6,39 | 6,68 | 6,54 | 6,37 | 6,24 |
| в том числе Ямало-Ненецкий автономный округ | 6,35 | 6,56 | 6,42 | 6,45 | 6,05 | 6,38 | 6,29 | 6,55 | 6,31 | 6,64 | 6,72 | 6,80 | 6,45 |
| Челябинская область | 6,42 | 6,39 | 6,46 | 6,08 | 6,19 | 6,47 | 6,27 | 6,53 | 6,45 | 6,26 | 6,47 | 6,47 | 6,43 |
| Сибирский федеральный округ | 6,19 | 6,21 | 6,12 | 5,99 | 6,06 | 6,24 | 6,31 | 6,28 | 6,21 | 6,24 | 6,42 | 6,28 | 6,20 |
| Республика Алтай | 6,62 | 6,04 | 6,63 | 5,86 | 6,24 | 6,60 | 6,49 | 6,22 | 6,42 | 6,74 | 6,55 | 6,00 | 5,79 |
| Республика Тыва | 5,73 | 5,83 | 5,82 | 5,77 | 5,35 | 3,51 | 4,27 | 4,08 | 4,42 | 3,57 | 4,42 | 3,51 | 3,57 |
| Республика Хакасия | 5,60 | 5,75 | 6,08 | 5,64 | 5,73 | 6,05 | 5,97 | 6,15 | 6,30 | 6,54 | 6,27 | 6,05 | 5,65 |
| Алтайский край | 6,27 | 6,23 | 6,21 | 5,91 | 6,33 | 6,45 | 6,78 | 6,39 | 6,26 | 6,43 | 6,47 | 6,48 | 6,25 |
| Красноярский край | 6,32 | 6,43 | 6,25 | 6,20 | 6,34 | 6,57 | 6,55 | 6,83 | 6,76 | 6,70 | 6,65 | 6,47 | 6,50 |
| Иркутская область | 6,15 | 6,03 | 6,04 | 6,05 | 6,05 | 6,47 | 6,36 | 6,32 | 6,20 | 6,64 | 6,58 | 6,72 | 6,44 |
| Кемеровская область – Кузбасс | 6,41 | 6,29 | 5,98 | 5,92 | 6,02 | 6,26 | 6,33 | 6,39 | 5,83 | 6,63 | 6,74 | 6,47 | 6,31 |
| Новосибирская область | 6,10 | 6,28 | 6,12 | 5,97 | 5,99 | 6,32 | 6,33 | 6,41 | 6,37 | 6,34 | 6,28 | 6,38 | 6,39 |
| Омская область | 6,40 | 5,93 | 6,18 | 5,93 | 6,00 | 6,42 | 6,22 | 6,31 | 6,44 | 6,88 | 7,06 | 6,21 | 6,01 |
| Томская область | 6,29 | 6,25 | 6,04 | 5,85 | 5,65 | 6,04 | 6,08 | 6,06 | 6,28 | 6,16 | 6,54 | 6,28 | 6,10 |
| Дальневосточный федеральный округ | 4,47 | 4,52 | 4,68 | 4,82 | 4,66 | 4,85 | 4,77 | 4,72 | 4,55 | 4,87 | 4,72 | 4,60 | 4,77 |
| Республика Бурятия | 4,16 | 4,25 | 4,17 | 4,64 | 4,73 | 5,04 | 4,70 | 4,99 | 4,62 | 5,11 | 4,78 | 4,70 | 4,85 |
| Республика Саха (Якутия) | 4,17 | 4,30 | 4,30 | 4,43 | 4,43 | 4,41 | 4,41 | 4,32 | 4,47 | 4,74 | 5,04 | 3,92 | 4,15 |
| Забайкальский край | 4,73 | 4,62 | 5,18 | 4,89 | 4,76 | 4,95 | 4,91 | 4,83 | 4,88 | 4,83 | 4,77 | 4,59 | 5,09 |
| Камчатский край | 5,92 | 5,79 | 5,90 | 5,52 | 5,26 | 5,39 | 5,66 | 6,08 | 5,40 | 5,51 | 5,35 | 5,71 | 6,12 |
| Приморский край | 4,18 | 4,41 | 4,60 | 4,66 | 4,54 | 4,87 | 4,58 | 4,55 | 4,15 | 4,89 | 4,32 | 4,61 | 4,72 |
| Хабаровский край | 4,33 | 4,36 | 4,63 | 4,76 | 4,47 | 4,76 | 4,81 | 4,51 | 4,58 | 4,32 | 4,50 | 4,53 | 4,50 |
| Амурская область | 5,09 | 4,67 | 4,82 | 5,18 | 4,95 | 5,07 | 4,88 | 5,40 | 4,72 | 5,38 | 5,47 | 5,35 | 5,46 |
| Магаданская область | 6,22 | 6,13 | 6,27 | 6,00 | 6,10 | 6,40 | 6,16 | 6,19 | 5,82 | 6,89 | 6,38 | 5,91 | 6,72 |
| Сахалинская область | 5,15 | 4,62 | 4,99 | 5,34 | 4,88 | 4,95 | 5,21 | 4,75 | 4,55 | 5,31 | 4,86 | 4,93 | 5,07 |
| Еврейская автономная область | 4,36 | 4,27 | 4,05 | 4,65 | 4,12 | 3,93 | 4,79 | 4,79 | 5,15 | 5,03 | 4,53 | 3,63 | 5,38 |
| Чукотский автономный округ | 4,97 | 5,93 | 5,91 | 5,92 | 5,90 | 6,31 | 6,35 | 6,05 | 8,00 | 6,39 | 6,82 | 6,40 | 5,82 |

СРЕДНЕВЗВЕШЕННАЯ ПРОЦЕНТНАЯ СТАВКА ПО ИЖК, ПРЕДОСТАВЛЕННЫМ ФИЗИЧЕСКИМ ЛИЦАМ – РЕЗИДЕНТАМ, БЕЗ УЧЕТА ИЖК ПО ДДУ
В РУБЛЯХ В ТЕЧЕНИЕ МЕСЯЦА, В РАЗРЕЗЕ СУБЪЕКТОВ РОССИЙСКОЙ ФЕДЕРАЦИИ
(% ГОДОВЫХ)

Табл. 27

| | 2023 г. | | | | | | | | 2024 г. | | | | |
|---------------------------------------|-------------|-------------|-------------|-------------|--------------|--------------|--------------|--------------|--------------|--------------|--------------|--------------|--------------|
| | Май | Июнь | Июль | Август | Сентябрь | Октябрь | Ноябрь | Декабрь | Январь | Февраль | Март | Апрель | Май |
| Российская Федерация | 9,87 | 9,86 | 9,76 | 9,84 | 10,08 | 10,49 | 10,61 | 10,38 | 10,71 | 11,66 | 10,78 | 10,65 | 10,53 |
| Центральный федеральный округ | 10,08 | 10,07 | 10,00 | 10,04 | 10,23 | 10,72 | 11,07 | 10,94 | 11,33 | 12,31 | 11,51 | 11,33 | 11,18 |
| Белгородская область | 9,93 | 9,89 | 9,80 | 10,03 | 10,16 | 10,42 | 10,66 | 9,71 | 9,77 | 11,95 | 10,46 | 10,32 | 9,91 |
| Брянская область | 10,34 | 10,04 | 9,86 | 10,08 | 10,08 | 11,29 | 10,78 | 10,85 | 10,74 | 12,03 | 11,06 | 11,21 | 10,54 |
| Владимирская область | 10,38 | 10,23 | 10,37 | 10,38 | 10,70 | 11,40 | 11,72 | 11,29 | 12,22 | 12,55 | 12,53 | 11,41 | 11,27 |
| Воронежская область | 9,74 | 9,69 | 9,56 | 9,57 | 9,72 | 10,12 | 10,17 | 9,80 | 10,57 | 11,25 | 10,08 | 9,69 | 9,23 |
| Ивановская область | 10,19 | 10,42 | 9,79 | 10,10 | 10,30 | 11,40 | 11,26 | 11,13 | 11,85 | 12,17 | 11,54 | 11,64 | 11,05 |
| Калужская область | 9,98 | 10,12 | 9,89 | 9,85 | 9,74 | 10,01 | 10,59 | 10,24 | 11,15 | 11,14 | 10,41 | 10,29 | 10,54 |
| Костромская область | 9,89 | 9,78 | 9,99 | 9,81 | 10,12 | 10,26 | 10,48 | 10,29 | 10,94 | 11,90 | 9,75 | 11,16 | 10,31 |
| Курская область | 9,60 | 9,57 | 9,43 | 9,47 | 9,15 | 9,76 | 10,05 | 9,86 | 11,27 | 11,15 | 10,34 | 10,10 | 9,97 |
| Липецкая область | 9,83 | 10,19 | 9,94 | 10,10 | 10,30 | 10,37 | 10,94 | 10,52 | 11,90 | 11,90 | 11,18 | 11,64 | 10,90 |
| Московская область | 9,96 | 10,01 | 9,95 | 10,01 | 10,19 | 10,62 | 10,91 | 10,82 | 11,04 | 11,90 | 11,22 | 11,27 | 10,86 |
| Орловская область | 9,94 | 9,93 | 9,84 | 10,00 | 10,50 | 11,48 | 11,29 | 11,30 | 11,07 | 12,78 | 10,44 | 11,17 | 10,39 |
| Рязанская область | 10,17 | 10,08 | 10,06 | 10,29 | 10,33 | 10,84 | 11,06 | 11,15 | 11,59 | 12,59 | 11,75 | 11,52 | 11,64 |
| Смоленская область | 9,95 | 10,15 | 10,04 | 10,21 | 10,23 | 11,31 | 11,22 | 11,10 | 11,34 | 11,45 | 11,68 | 10,98 | 10,97 |
| Тамбовская область | 10,48 | 10,46 | 10,23 | 10,36 | 10,41 | 11,27 | 11,51 | 11,49 | 12,26 | 11,95 | 11,34 | 11,63 | 12,06 |
| Тверская область | 9,60 | 9,78 | 9,66 | 9,68 | 9,76 | 10,15 | 10,21 | 10,42 | 10,70 | 10,91 | 10,33 | 10,30 | 10,06 |
| Тульская область | 10,23 | 10,29 | 9,99 | 10,19 | 10,31 | 11,01 | 11,25 | 11,06 | 11,48 | 11,58 | 11,07 | 10,39 | 10,57 |
| Ярославская область | 9,51 | 9,40 | 9,47 | 9,47 | 9,06 | 9,97 | 10,14 | 9,70 | 10,50 | 11,15 | 10,44 | 9,90 | 9,46 |
| г. Москва | 10,28 | 10,19 | 10,18 | 10,15 | 10,51 | 10,91 | 11,52 | 11,53 | 11,77 | 13,24 | 12,35 | 12,12 | 12,25 |
| Северо-Западный федеральный округ | 9,82 | 9,74 | 9,60 | 9,76 | 9,98 | 10,41 | 10,68 | 10,00 | 10,13 | 11,45 | 10,38 | 10,35 | 10,00 |
| Республика Карелия | 10,03 | 10,01 | 9,84 | 9,91 | 10,39 | 11,16 | 11,57 | 10,19 | 9,99 | 11,19 | 10,74 | 11,70 | 10,37 |
| Республика Коми | 10,32 | 10,22 | 10,51 | 10,54 | 11,15 | 12,08 | 12,37 | 12,16 | 12,01 | 12,42 | 12,91 | 11,62 | 11,80 |
| Архангельская область | 10,34 | 10,44 | 10,11 | 10,31 | 10,62 | 11,03 | 11,37 | 8,05 | 6,84 | 7,34 | 6,66 | 6,32 | 6,84 |
| в том числе Ненецкий автономный округ | 10,00 | 10,71 | 10,52 | 9,91 | 11,74 | 11,93 | 11,41 | 9,20 | 10,64 | 12,49 | 10,59 | 11,42 | 10,66 |
| Вологодская область | 10,09 | 9,90 | 9,93 | 9,68 | 10,06 | 10,39 | 10,60 | 10,85 | 11,15 | 11,85 | 11,17 | 11,16 | 11,04 |
| Калининградская область | 9,39 | 9,17 | 9,15 | 9,14 | 9,18 | 9,00 | 9,29 | 8,86 | 9,26 | 10,17 | 9,80 | 9,27 | 9,87 |
| Ленинградская область | 9,65 | 9,67 | 9,40 | 9,42 | 9,80 | 10,31 | 10,41 | 10,11 | 10,01 | 11,48 | 10,59 | 10,41 | 9,51 |
| Мурманская область | 10,46 | 10,63 | 10,44 | 10,53 | 10,83 | 12,14 | 12,33 | 11,69 | 11,68 | 13,43 | 12,45 | 12,52 | 12,00 |
| Новгородская область | 9,81 | 9,90 | 9,54 | 9,89 | 9,88 | 11,18 | 10,85 | 10,19 | 10,41 | 12,30 | 10,58 | 10,84 | 9,76 |
| Псковская область | 9,95 | 9,30 | 9,73 | 10,01 | 9,72 | 10,88 | 10,60 | 10,76 | 11,65 | 12,64 | 11,88 | 11,36 | 11,11 |
| г. Санкт-Петербург | 9,67 | 9,57 | 9,40 | 9,70 | 9,85 | 10,12 | 10,47 | 9,96 | 10,47 | 11,99 | 10,55 | 10,69 | 10,20 |

| | 2023 г. | | | | | | | | 2024 г. | | | | |
|-------------------------------------|---------|-------|-------|--------|----------|---------|--------|---------|---------|---------|-------|--------|-------|
| | Май | Июнь | Июль | Август | Сентябрь | Октябрь | Ноябрь | Декабрь | Январь | Февраль | Март | Апрель | Май |
| Южный федеральный округ | 9,96 | 9,88 | 9,77 | 9,71 | 9,88 | 10,24 | 9,96 | 9,88 | 10,84 | 11,45 | 10,39 | 10,14 | 10,00 |
| Республика Адыгея (Адыгея) | 9,35 | 9,55 | 9,88 | 9,74 | 9,73 | 9,37 | 9,42 | 8,61 | 8,83 | 10,04 | 8,60 | 9,89 | 8,00 |
| Республика Калмыкия | 10,59 | 10,20 | 10,38 | 10,66 | 10,71 | 10,87 | 10,75 | 11,95 | 11,86 | 12,85 | 11,47 | 10,96 | 10,95 |
| Республика Крым | 10,02 | 9,75 | 9,54 | 9,28 | 10,01 | 10,11 | 8,41 | 9,65 | 10,45 | 10,74 | 9,53 | 9,69 | 9,80 |
| Краснодарский край | 9,83 | 9,79 | 9,63 | 9,66 | 9,73 | 10,16 | 9,72 | 9,43 | 10,73 | 11,04 | 10,11 | 10,08 | 9,64 |
| Астраханская область | 9,88 | 9,99 | 9,73 | 9,65 | 9,93 | 10,04 | 10,06 | 9,86 | 10,47 | 11,39 | 10,36 | 9,99 | 9,84 |
| Волгоградская область | 10,42 | 10,29 | 10,21 | 10,22 | 10,71 | 11,33 | 11,59 | 11,68 | 11,95 | 12,88 | 11,98 | 11,71 | 11,74 |
| Ростовская область | 9,98 | 9,81 | 9,72 | 9,54 | 9,68 | 10,02 | 9,94 | 9,88 | 10,93 | 11,75 | 10,51 | 9,87 | 10,10 |
| г. Севастополь | 9,98 | 9,93 | 10,51 | 9,81 | 9,83 | 10,22 | 10,36 | 11,48 | 11,19 | 10,12 | 10,07 | 9,70 | 9,83 |
| Северо-Кавказский федеральный округ | 10,70 | 10,64 | 10,39 | 10,41 | 11,00 | 11,62 | 11,46 | 11,81 | 13,19 | 13,43 | 12,22 | 12,08 | 12,07 |
| Республика Дагестан | 11,04 | 11,10 | 11,03 | 10,96 | 11,83 | 12,40 | 12,49 | 13,25 | 14,40 | 14,95 | 14,07 | 14,75 | 13,54 |
| Республика Ингушетия | 11,45 | 11,01 | 10,67 | 11,67 | 12,55 | 11,75 | 12,78 | 14,96 | 15,14 | 13,18 | 16,47 | 15,05 | 14,51 |
| Кабардино-Балкарская Республика | 10,82 | 10,81 | 10,76 | 10,66 | 10,97 | 12,21 | 11,76 | 10,95 | 14,29 | 12,40 | 10,66 | 11,79 | 11,84 |
| Карачаево-Черкесская Республика | 11,22 | 10,82 | 10,44 | 9,93 | 11,29 | 11,51 | 11,28 | 12,14 | 12,26 | 12,73 | 11,77 | 11,60 | 12,26 |
| Республика Северная Осетия – Алания | 10,65 | 10,43 | 10,19 | 10,11 | 10,71 | 11,47 | 11,25 | 11,55 | 12,00 | 12,55 | 11,97 | 11,67 | 11,88 |
| Чеченская Республика | 11,99 | 11,79 | 11,27 | 11,34 | 13,10 | 13,96 | 13,95 | 15,15 | 16,70 | 16,62 | 16,45 | 15,51 | 16,42 |
| Ставропольский край | 9,97 | 10,05 | 9,74 | 10,00 | 10,12 | 10,53 | 10,34 | 10,30 | 11,30 | 11,89 | 10,62 | 10,38 | 10,30 |
| Приволжский федеральный округ | 9,87 | 9,86 | 9,74 | 9,83 | 10,08 | 10,50 | 10,64 | 10,36 | 10,55 | 11,45 | 10,73 | 10,58 | 10,51 |
| Республика Башкортостан | 9,74 | 9,68 | 9,49 | 9,61 | 9,82 | 10,12 | 10,16 | 10,03 | 10,10 | 10,71 | 10,11 | 10,10 | 9,96 |
| Республика Марий Эл | 9,87 | 9,58 | 9,93 | 10,10 | 10,67 | 11,31 | 11,27 | 11,14 | 11,23 | 12,35 | 10,88 | 10,32 | 10,16 |
| Республика Мордовия | 9,55 | 9,97 | 10,10 | 10,22 | 10,99 | 10,80 | 11,36 | 11,08 | 13,07 | 13,01 | 11,52 | 11,57 | 12,59 |
| Республика Татарстан (Татарстан) | 9,36 | 9,30 | 9,24 | 9,41 | 9,46 | 9,51 | 9,95 | 9,27 | 9,27 | 10,27 | 9,70 | 9,59 | 9,77 |
| Удмуртская Республика | 9,33 | 9,37 | 9,31 | 9,35 | 9,50 | 9,52 | 10,09 | 9,77 | 9,63 | 10,41 | 10,09 | 9,47 | 9,34 |
| Чувашская Республика – Чувашия | 10,25 | 10,22 | 10,40 | 10,41 | 10,56 | 11,16 | 11,23 | 10,83 | 12,33 | 12,40 | 11,35 | 11,93 | 11,33 |
| Пермский край | 10,28 | 10,22 | 10,00 | 10,20 | 10,34 | 11,12 | 11,14 | 11,58 | 11,62 | 12,41 | 11,76 | 11,28 | 11,06 |
| Кировская область | 9,88 | 9,81 | 9,89 | 10,07 | 10,50 | 11,36 | 10,84 | 10,81 | 11,21 | 11,62 | 11,01 | 10,64 | 11,00 |
| Нижегородская область | 9,83 | 9,86 | 9,91 | 9,78 | 10,35 | 11,03 | 10,87 | 10,76 | 10,66 | 12,01 | 11,57 | 10,94 | 11,09 |
| Оренбургская область | 10,19 | 10,19 | 9,88 | 9,95 | 10,19 | 10,63 | 10,60 | 10,54 | 11,06 | 11,96 | 10,79 | 10,98 | 11,34 |
| Пензенская область | 9,98 | 9,94 | 10,02 | 9,88 | 10,18 | 10,26 | 10,37 | 10,47 | 10,71 | 12,60 | 11,44 | 10,72 | 10,58 |
| Самарская область | 10,40 | 10,34 | 10,22 | 10,32 | 10,89 | 11,48 | 12,07 | 11,66 | 12,07 | 12,34 | 11,94 | 12,23 | 11,53 |
| Саратовская область | 10,46 | 10,55 | 10,39 | 10,57 | 10,70 | 11,70 | 11,26 | 10,87 | 11,40 | 12,56 | 11,69 | 11,50 | 10,97 |
| Ульяновская область | 9,81 | 9,85 | 9,51 | 9,33 | 9,80 | 10,71 | 10,79 | 10,69 | 11,00 | 12,54 | 10,95 | 10,82 | 11,08 |

| | 2023 г. | | | | | | | | 2024 г. | | | | |
|--|---------|-------|-------|--------|----------|---------|--------|---------|---------|---------|-------|--------|-------|
| | Май | Июнь | Июль | Август | Сентябрь | Октябрь | Ноябрь | Декабрь | Январь | Февраль | Март | Апрель | Май |
| Уральский федеральный округ | 9,81 | 9,93 | 9,86 | 9,93 | 10,29 | 10,74 | 10,95 | 10,84 | 11,19 | 12,25 | 11,02 | 10,93 | 10,67 |
| Курганская область | 10,43 | 10,51 | 10,67 | 10,36 | 10,83 | 11,30 | 12,06 | 12,03 | 12,28 | 13,26 | 11,83 | 11,98 | 12,01 |
| Свердловская область | 9,77 | 9,90 | 9,88 | 9,83 | 10,15 | 10,76 | 10,93 | 10,88 | 11,26 | 13,05 | 11,04 | 11,02 | 10,77 |
| Тюменская область | 9,73 | 9,87 | 9,74 | 9,90 | 10,32 | 10,66 | 10,80 | 10,55 | 10,71 | 11,51 | 10,84 | 10,61 | 10,19 |
| в том числе Ханты-Мансийский автономный округ – Югра | 9,61 | 9,78 | 9,71 | 9,84 | 10,43 | 10,90 | 11,16 | 10,88 | 11,42 | 12,68 | 11,48 | 11,28 | 10,70 |
| в том числе Ямало-Ненецкий автономный округ | 10,80 | 10,80 | 10,65 | 10,76 | 11,45 | 11,90 | 12,54 | 12,08 | 11,52 | 12,81 | 12,96 | 12,30 | 11,91 |
| Челябинская область | 9,93 | 10,00 | 9,93 | 10,04 | 10,28 | 10,75 | 11,07 | 11,08 | 11,75 | 12,41 | 11,20 | 11,23 | 11,18 |
| Сибирский федеральный округ | 10,22 | 10,19 | 10,06 | 10,19 | 10,46 | 10,91 | 10,83 | 10,39 | 10,80 | 11,34 | 10,55 | 10,72 | 10,68 |
| Республика Алтай | 10,00 | 10,51 | 9,86 | 10,88 | 9,76 | 10,95 | 10,86 | 11,18 | 10,33 | 9,90 | 9,74 | 10,44 | 10,19 |
| Республика Тыва | 10,76 | 10,32 | 9,88 | 9,63 | 9,44 | 9,18 | 8,76 | 8,79 | 8,74 | 8,78 | 8,69 | 8,74 | 8,74 |
| Республика Хакасия | 9,78 | 9,99 | 9,67 | 9,80 | 10,38 | 10,35 | 10,25 | 9,38 | 10,89 | 10,39 | 9,45 | 9,49 | 9,03 |
| Алтайский край | 10,35 | 10,10 | 10,25 | 10,27 | 10,64 | 11,08 | 11,08 | 11,43 | 11,96 | 12,04 | 10,85 | 11,18 | 12,16 |
| Красноярский край | 10,59 | 10,54 | 10,41 | 10,55 | 11,15 | 11,38 | 11,67 | 10,44 | 10,78 | 11,14 | 10,46 | 10,50 | 10,54 |
| Иркутская область | 10,08 | 10,09 | 9,95 | 9,94 | 10,02 | 10,71 | 10,47 | 10,38 | 10,85 | 11,10 | 10,73 | 10,87 | 10,83 |
| Кемеровская область – Кузбасс | 10,82 | 10,69 | 10,77 | 10,87 | 11,22 | 12,00 | 11,85 | 12,12 | 12,94 | 13,65 | 12,39 | 12,45 | 12,55 |
| Новосибирская область | 10,19 | 9,95 | 9,77 | 9,96 | 10,10 | 10,52 | 10,59 | 9,94 | 11,18 | 11,64 | 10,16 | 10,27 | 10,38 |
| Омская область | 9,73 | 10,06 | 9,79 | 10,12 | 10,53 | 11,42 | 10,98 | 11,01 | 10,36 | 11,98 | 11,29 | 11,77 | 10,63 |
| Томская область | 9,23 | 9,63 | 9,45 | 9,84 | 9,79 | 10,25 | 10,58 | 9,67 | 10,13 | 10,84 | 9,90 | 10,34 | 10,05 |
| Дальневосточный федеральный округ | 8,10 | 8,05 | 8,08 | 8,21 | 8,44 | 8,35 | 8,25 | 8,26 | 7,69 | 8,95 | 8,39 | 7,93 | 8,37 |
| Республика Бурятия | 8,10 | 8,10 | 8,31 | 8,41 | 8,76 | 8,40 | 8,06 | 8,13 | 7,44 | 8,58 | 8,52 | 7,90 | 8,23 |
| Республика Саха (Якутия) | 7,24 | 6,81 | 6,91 | 7,09 | 7,13 | 7,10 | 6,87 | 6,24 | 5,85 | 7,12 | 7,07 | 6,34 | 6,63 |
| Забайкальский край | 8,24 | 8,30 | 8,41 | 8,44 | 8,44 | 9,02 | 8,30 | 8,47 | 8,98 | 10,04 | 9,59 | 8,89 | 8,56 |
| Камчатский край | 10,13 | 10,12 | 9,71 | 9,49 | 10,33 | 10,78 | 10,55 | 10,91 | 9,41 | 13,02 | 11,25 | 11,07 | 10,51 |
| Приморский край | 8,05 | 8,11 | 8,23 | 8,15 | 8,68 | 8,28 | 8,50 | 9,14 | 7,84 | 8,55 | 7,66 | 7,51 | 8,67 |
| Хабаровский край | 9,51 | 9,37 | 9,48 | 9,67 | 9,88 | 10,54 | 10,86 | 10,51 | 10,21 | 11,97 | 11,30 | 10,50 | 10,51 |
| Амурская область | 7,12 | 7,26 | 6,91 | 7,64 | 7,43 | 6,73 | 6,95 | 6,23 | 6,16 | 7,70 | 7,15 | 7,03 | 7,69 |
| Магаданская область | 6,77 | 6,63 | 8,14 | 8,10 | 7,67 | 7,87 | 7,94 | 7,83 | 8,57 | 8,88 | 7,32 | 8,27 | 7,76 |
| Сахалинская область | 7,90 | 7,38 | 7,95 | 7,73 | 8,12 | 7,88 | 7,67 | 8,30 | 8,02 | 8,27 | 7,85 | 7,10 | 7,42 |
| Еврейская автономная область | 8,90 | 10,02 | 8,39 | 9,41 | 9,88 | 11,25 | 9,62 | 9,23 | 9,77 | 10,33 | 10,05 | 8,69 | 10,30 |
| Чукотский автономный округ | 9,41 | 9,03 | 9,37 | 11,14 | 10,57 | 11,15 | 8,98 | 10,73 | 10,23 | 12,32 | 9,95 | 7,63 | 8,98 |

**СРЕДНЕВЗВЕШЕННАЯ ПРОЦЕНТНАЯ СТАВКА ПО ИЖК НА ЦЕЛИ ИЖС, ПРЕДОСТАВЛЕННЫМ
ФИЗИЧЕСКИМ ЛИЦАМ – РЕЗИДЕНТАМ В РУБЛЯХ В ТЕЧЕНИЕ МЕСЯЦА, В РАЗРЕЗЕ СУБЪЕКТОВ
РОССИЙСКОЙ ФЕДЕРАЦИИ**
(% ГОДОВЫХ)

Табл. 28

| | 2024 г. | | | | |
|---------------------------------------|-------------|-------------|-------------|-------------|-------------|
| | Январь | Февраль | Март | Апрель | Май |
| Российская Федерация | 7,97 | 8,19 | 8,08 | 7,96 | 8,06 |
| Центральный федеральный округ | 7,89 | 8,28 | 8,41 | 8,26 | 8,13 |
| Белгородская область | 6,76 | 8,56 | 8,06 | 8,31 | 8,03 |
| Брянская область | 8,51 | 10,13 | 10,56 | 9,72 | 8,62 |
| Владимирская область | 9,46 | 7,98 | 8,49 | 7,95 | 8,12 |
| Воронежская область | 7,61 | 7,84 | 7,54 | 7,46 | 7,32 |
| Ивановская область | 8,13 | 8,54 | 8,37 | 7,90 | 7,22 |
| Калужская область | 8,09 | 8,17 | 8,10 | 7,42 | 8,76 |
| Костромская область | 7,38 | 7,87 | 7,19 | 7,92 | 7,16 |
| Курская область | 7,61 | 8,19 | 8,06 | 7,41 | 7,59 |
| Липецкая область | 8,27 | 8,30 | 7,75 | 8,92 | 8,35 |
| Московская область | 7,80 | 8,15 | 8,55 | 8,33 | 7,90 |
| Орловская область | 7,52 | 10,53 | 7,25 | 7,31 | 7,50 |
| Рязанская область | 7,87 | 7,98 | 7,76 | 7,62 | 7,62 |
| Смоленская область | 7,26 | 8,11 | 7,73 | 7,66 | 7,80 |
| Тамбовская область | 9,87 | 9,63 | 9,32 | 9,59 | 9,56 |
| Тверская область | 7,93 | 7,41 | 7,99 | 7,93 | 7,68 |
| Тульская область | 8,47 | 7,83 | 8,11 | 7,49 | 8,66 |
| Ярославская область | 7,23 | 7,52 | 7,21 | 7,13 | 6,86 |
| г. Москва | 7,91 | 8,57 | 8,76 | 8,79 | 8,71 |
| Северо-Западный федеральный округ | 7,72 | 7,91 | 7,85 | 8,04 | 7,84 |
| Республика Карелия | 7,84 | 7,30 | 7,26 | 8,78 | 7,61 |
| Республика Коми | 6,45 | 7,89 | 7,75 | 7,36 | 8,30 |
| Архангельская область | 7,34 | 6,93 | 6,42 | 6,85 | 6,90 |
| в том числе Ненецкий автономный округ | 6,13 | 3,23 | 5,72 | 11,90 | 4,24 |
| Вологодская область | 7,46 | 7,69 | 7,96 | 8,90 | 8,06 |
| Калининградская область | 7,96 | 7,63 | 8,26 | 7,66 | 8,52 |
| Ленинградская область | 8,01 | 7,73 | 7,62 | 7,86 | 7,73 |
| Мурманская область | 8,03 | 8,21 | 8,11 | 8,23 | 7,56 |
| Новгородская область | 7,43 | 8,41 | 8,16 | 8,49 | 7,81 |
| Псковская область | 7,45 | 8,62 | 7,70 | 6,72 | 7,82 |
| г. Санкт-Петербург | 7,77 | 8,10 | 7,94 | 8,19 | 7,78 |
| Южный федеральный округ | 8,78 | 8,77 | 8,34 | 8,17 | 8,21 |
| Республика Адыгея (Адыгея) | 7,32 | 8,98 | 7,74 | 7,82 | 6,96 |
| Республика Калмыкия | 9,76 | 9,82 | 8,56 | 7,98 | 8,27 |
| Республика Крым | 8,40 | 9,32 | 7,09 | 7,26 | 7,00 |
| Краснодарский край | 8,80 | 8,49 | 8,41 | 8,33 | 8,29 |
| Астраханская область | 8,17 | 8,92 | 8,20 | 7,93 | 8,03 |
| Волгоградская область | 9,01 | 9,63 | 9,12 | 9,13 | 9,08 |
| Ростовская область | 8,99 | 8,85 | 8,33 | 8,06 | 8,28 |
| г. Севастополь | 10,09 | 7,64 | 8,37 | 7,34 | 8,29 |
| Северо-Кавказский федеральный округ | 12,02 | 11,86 | 10,84 | 10,74 | 11,09 |
| Республика Дагестан | 14,66 | 14,47 | 13,69 | 14,80 | 13,96 |
| Республика Ингушетия | 14,37 | 12,51 | 16,74 | 15,70 | 15,60 |
| Кабардино-Балкарская Республика | 11,02 | 7,60 | 8,12 | 10,29 | 8,79 |
| Карачаево-Черкесская Республика | 10,90 | 10,53 | 10,40 | 9,65 | 10,66 |
| Республика Северная Осетия – Алания | 9,31 | 9,35 | 10,04 | 10,09 | 11,77 |
| Чеченская Республика | 16,59 | 16,61 | 16,15 | 15,57 | 16,56 |
| Ставропольский край | 9,10 | 9,38 | 8,42 | 8,22 | 8,63 |

Окончание табл. 28

| | 2024 г. | | | | |
|--|---------|---------|------|--------|-------|
| | Январь | Февраль | Март | Апрель | Май |
| Приволжский федеральный округ | 7,50 | 7,87 | 7,80 | 7,59 | 7,81 |
| Республика Башкортостан | 7,21 | 7,66 | 7,64 | 7,27 | 7,79 |
| Республика Марий Эл | 7,69 | 7,29 | 7,05 | 6,94 | 7,72 |
| Республика Мордовия | 10,29 | 9,51 | 7,36 | 8,35 | 8,63 |
| Республика Татарстан (Татарстан) | 7,05 | 7,16 | 7,25 | 7,40 | 7,53 |
| Удмуртская Республика | 7,11 | 7,49 | 7,27 | 6,53 | 7,11 |
| Чувашская Республика – Чувашия | 8,04 | 7,95 | 7,32 | 7,48 | 7,64 |
| Пермский край | 8,10 | 8,35 | 8,88 | 8,65 | 8,07 |
| Кировская область | 7,40 | 7,43 | 6,80 | 7,27 | 7,86 |
| Нижегородская область | 7,05 | 8,53 | 8,03 | 7,52 | 7,68 |
| Оренбургская область | 8,16 | 9,01 | 8,58 | 8,14 | 8,58 |
| Пензенская область | 7,98 | 8,65 | 8,90 | 6,98 | 7,54 |
| Самарская область | 8,43 | 7,94 | 8,07 | 8,09 | 8,48 |
| Саратовская область | 8,15 | 9,03 | 8,84 | 8,63 | 8,13 |
| Ульяновская область | 8,18 | 8,05 | 8,57 | 8,43 | 8,27 |
| Уральский федеральный округ | 8,34 | 8,40 | 8,15 | 8,12 | 8,26 |
| Курганская область | 8,61 | 9,38 | 8,76 | 9,04 | 9,64 |
| Свердловская область | 8,58 | 8,68 | 7,83 | 8,22 | 8,32 |
| Тюменская область | 8,08 | 8,09 | 8,14 | 7,93 | 8,01 |
| в том числе Ханты-Мансийский автономный округ – Югра | 8,40 | 8,50 | 8,24 | 8,36 | 8,19 |
| в том числе Ямало-Ненецкий автономный округ | 7,08 | 7,78 | 9,21 | 7,38 | 8,56 |
| Челябинская область | 8,50 | 8,53 | 8,39 | 8,21 | 8,42 |
| Сибирский федеральный округ | 8,38 | 8,23 | 8,01 | 8,03 | 8,35 |
| Республика Алтай | 9,18 | 9,67 | 9,25 | 8,44 | 9,89 |
| Республика Тыва | 8,20 | 8,10 | 8,11 | 8,16 | 7,98 |
| Республика Хакасия | 8,42 | 7,28 | 7,97 | 7,31 | 7,80 |
| Алтайский край | 8,56 | 8,75 | 8,34 | 8,85 | 9,46 |
| Красноярский край | 8,62 | 8,25 | 7,99 | 7,37 | 7,93 |
| Иркутская область | 7,83 | 8,03 | 7,98 | 8,07 | 8,15 |
| Кемеровская область – Кузбасс | 9,62 | 9,84 | 9,09 | 9,78 | 10,62 |
| Новосибирская область | 8,44 | 7,70 | 7,33 | 7,20 | 7,82 |
| Омская область | 8,50 | 8,04 | 7,65 | 8,03 | 8,17 |
| Томская область | 8,29 | 8,21 | 8,60 | 8,44 | 7,78 |
| Дальневосточный федеральный округ | 5,10 | 5,46 | 5,87 | 5,48 | 5,87 |
| Республика Бурятия | 5,10 | 6,09 | 6,16 | 5,36 | 6,05 |
| Республика Саха (Якутия) | 4,11 | 4,50 | 5,11 | 4,21 | 4,94 |
| Забайкальский край | 5,73 | 6,30 | 6,02 | 6,26 | 6,04 |
| Камчатский край | 5,21 | 6,24 | 7,61 | 7,23 | 7,49 |
| Приморский край | 5,60 | 4,77 | 5,64 | 5,69 | 5,96 |
| Хабаровский край | 5,91 | 5,37 | 6,29 | 6,20 | 6,28 |
| Амурская область | 4,82 | 6,95 | 5,85 | 5,29 | 5,44 |
| Магаданская область | 16,20 | 9,76 | 5,87 | 8,00 | 8,30 |
| Сахалинская область | 5,55 | 5,77 | 6,44 | 5,58 | 6,32 |
| Еврейская автономная область | 7,14 | 8,54 | 7,67 | 6,20 | 6,69 |
| Чукотский автономный округ | 13,06 | 14,36 | 5,56 | 17,62 | 9,21 |

ДОЛЯ ИЖК В ОБЩЕМ ОБЪЕМЕ КРЕДИТОВ, ПРЕДОСТАВЛЕННЫХ ФИЗИЧЕСКИМ
ЛИЦАМ – РЕЗИДЕНТАМ В РУБЛЯХ И ИНОСТРАННОЙ ВАЛЮТЕ, В РАЗРЕЗЕ СУБЪЕКТОВ РОССИЙСКОЙ ФЕДЕРАЦИИ
(%)

Табл. 29

| | 2023 г. | | | | | | | | 2024 г. | | | | |
|---------------------------------------|--------------|--------------|--------------|--------------|--------------|--------------|--------------|--------------|--------------|--------------|--------------|--------------|--------------|
| | Май | Июнь | Июль | Август | Сентябрь | Октябрь | Ноябрь | Декабрь | Январь | Февраль | Март | Апрель | Май |
| Российская Федерация | 27,09 | 28,46 | 28,00 | 32,01 | 37,06 | 31,60 | 31,18 | 32,57 | 15,85 | 17,04 | 18,46 | 19,02 | 20,13 |
| Центральный федеральный округ | 25,85 | 27,61 | 27,08 | 30,38 | 35,11 | 29,90 | 28,62 | 30,71 | 14,42 | 16,46 | 18,54 | 18,83 | 19,33 |
| Белгородская область | 23,69 | 25,54 | 25,76 | 30,28 | 37,33 | 29,16 | 29,81 | 31,64 | 14,61 | 13,94 | 17,02 | 17,13 | 18,38 |
| Брянская область | 24,35 | 25,18 | 25,86 | 30,28 | 33,57 | 30,16 | 28,74 | 28,71 | 14,02 | 14,53 | 16,48 | 17,45 | 17,65 |
| Владимирская область | 24,94 | 25,39 | 25,36 | 29,40 | 32,26 | 26,56 | 25,63 | 28,86 | 13,37 | 13,77 | 13,53 | 14,72 | 15,16 |
| Воронежская область | 26,68 | 27,86 | 27,79 | 30,81 | 37,10 | 31,54 | 30,37 | 33,55 | 13,68 | 14,63 | 17,93 | 17,80 | 18,62 |
| Ивановская область | 24,58 | 25,08 | 25,87 | 29,55 | 31,40 | 27,47 | 27,65 | 26,79 | 13,14 | 15,68 | 14,79 | 16,11 | 17,38 |
| Калужская область | 27,22 | 27,50 | 27,20 | 30,11 | 35,48 | 27,66 | 30,08 | 30,82 | 14,91 | 16,49 | 16,75 | 17,87 | 19,00 |
| Костромская область | 25,05 | 28,00 | 26,82 | 31,43 | 36,62 | 28,34 | 29,84 | 23,86 | 14,34 | 15,10 | 13,72 | 18,50 | 18,45 |
| Курская область | 23,41 | 26,26 | 24,92 | 30,08 | 35,94 | 29,26 | 29,52 | 27,09 | 12,05 | 16,29 | 17,03 | 15,99 | 16,58 |
| Липецкая область | 21,59 | 23,29 | 22,78 | 28,07 | 31,64 | 24,90 | 25,76 | 26,28 | 11,68 | 13,36 | 14,87 | 15,03 | 15,08 |
| Московская область | 26,07 | 28,58 | 27,71 | 31,55 | 35,46 | 29,50 | 27,01 | 31,59 | 14,98 | 17,09 | 19,02 | 19,67 | 20,22 |
| Орловская область | 24,36 | 26,62 | 23,29 | 28,83 | 33,84 | 29,04 | 26,35 | 29,07 | 12,74 | 13,70 | 14,98 | 16,17 | 15,64 |
| Рязанская область | 26,45 | 29,29 | 26,93 | 31,99 | 38,58 | 31,81 | 33,98 | 34,93 | 11,15 | 17,60 | 17,02 | 19,85 | 19,79 |
| Смоленская область | 20,62 | 21,75 | 24,05 | 27,05 | 30,99 | 24,86 | 25,22 | 27,57 | 12,76 | 14,29 | 12,87 | 15,73 | 17,26 |
| Тамбовская область | 22,14 | 24,56 | 23,85 | 26,43 | 30,72 | 26,38 | 26,01 | 26,17 | 13,52 | 13,79 | 13,59 | 16,36 | 15,06 |
| Тверская область | 25,41 | 26,47 | 26,56 | 29,99 | 33,95 | 30,26 | 28,64 | 33,06 | 13,59 | 16,04 | 16,36 | 17,85 | 18,26 |
| Тульская область | 26,92 | 27,85 | 26,42 | 31,63 | 35,64 | 33,21 | 35,31 | 34,32 | 17,64 | 18,20 | 20,06 | 21,22 | 22,00 |
| Ярославская область | 24,64 | 25,05 | 24,25 | 29,26 | 34,34 | 27,12 | 28,10 | 29,68 | 13,75 | 15,43 | 16,41 | 17,36 | 18,83 |
| г. Москва | 26,58 | 28,17 | 27,82 | 30,07 | 35,21 | 30,84 | 29,14 | 30,50 | 14,78 | 17,11 | 20,20 | 19,66 | 20,04 |
| Северо-Западный федеральный округ | 24,30 | 25,82 | 25,49 | 29,83 | 34,74 | 29,44 | 30,38 | 31,69 | 15,41 | 16,68 | 19,08 | 18,92 | 19,53 |
| Республика Карелия | 23,11 | 20,66 | 22,13 | 27,54 | 31,32 | 26,37 | 27,24 | 26,91 | 12,87 | 12,53 | 12,33 | 14,69 | 14,96 |
| Республика Коми | 22,46 | 23,66 | 24,83 | 29,01 | 31,43 | 28,49 | 25,06 | 24,10 | 12,13 | 12,94 | 13,20 | 14,94 | 14,04 |
| Архангельская область | 24,64 | 25,75 | 25,35 | 28,58 | 32,68 | 28,10 | 28,11 | 32,43 | 18,76 | 20,21 | 21,84 | 23,59 | 21,85 |
| в том числе Ненецкий автономный округ | 21,29 | 26,87 | 14,20 | 22,20 | 21,92 | 23,46 | 19,78 | 26,91 | 14,31 | 15,04 | 15,38 | 14,13 | 17,86 |
| Вологодская область | 22,84 | 24,84 | 23,97 | 29,98 | 34,61 | 28,61 | 28,28 | 29,73 | 13,91 | 16,21 | 16,39 | 15,80 | 17,04 |
| Калининградская область | 23,40 | 25,57 | 24,03 | 29,32 | 34,18 | 30,58 | 29,24 | 30,34 | 13,37 | 15,44 | 18,10 | 19,06 | 19,44 |
| Ленинградская область | 25,39 | 26,31 | 26,02 | 30,40 | 35,60 | 28,91 | 29,21 | 29,65 | 15,03 | 15,27 | 18,18 | 17,14 | 18,07 |
| Мурманская область | 21,34 | 23,31 | 22,69 | 25,66 | 26,84 | 24,91 | 26,71 | 26,75 | 13,44 | 14,42 | 15,15 | 15,35 | 16,72 |
| Новгородская область | 22,28 | 24,35 | 23,80 | 26,62 | 29,62 | 25,09 | 27,31 | 31,29 | 13,15 | 11,93 | 13,97 | 15,87 | 16,04 |
| Псковская область | 20,97 | 21,95 | 20,84 | 24,93 | 31,17 | 24,05 | 25,96 | 27,03 | 11,46 | 13,31 | 12,94 | 16,58 | 16,06 |

| | 2023 г. | | | | | | | | 2024 г. | | | | |
|-------------------------------------|---------|-------|-------|--------|----------|---------|--------|---------|---------|---------|-------|--------|-------|
| | Май | Июнь | Июль | Август | Сентябрь | Октябрь | Ноябрь | Декабрь | Январь | Февраль | Март | Апрель | Май |
| г. Санкт-Петербург | 25,26 | 27,16 | 26,82 | 31,16 | 36,91 | 31,14 | 33,05 | 34,44 | 16,66 | 18,30 | 21,65 | 20,69 | 21,69 |
| Южный федеральный округ | 27,66 | 28,90 | 28,84 | 32,89 | 37,09 | 33,26 | 32,24 | 33,45 | 16,12 | 16,74 | 17,84 | 19,79 | 20,96 |
| Республика Адыгея (Адыгея) | 23,65 | 25,55 | 25,16 | 26,58 | 34,53 | 31,48 | 30,71 | 32,75 | 18,96 | 16,38 | 14,03 | 17,02 | 18,66 |
| Республика Калмыкия | 29,22 | 33,83 | 33,77 | 38,29 | 44,85 | 39,14 | 38,59 | 42,15 | 18,83 | 19,90 | 22,08 | 18,92 | 22,59 |
| Республика Крым | 23,72 | 25,97 | 25,26 | 28,02 | 33,36 | 31,26 | 32,52 | 34,42 | 22,62 | 23,33 | 22,34 | 22,97 | 22,33 |
| Краснодарский край | 29,72 | 30,24 | 29,61 | 34,16 | 38,64 | 35,11 | 33,20 | 34,58 | 18,85 | 17,14 | 18,26 | 21,29 | 21,61 |
| Астраханская область | 28,29 | 30,70 | 30,85 | 34,79 | 37,43 | 35,89 | 35,00 | 38,58 | 20,96 | 18,15 | 20,79 | 20,64 | 23,37 |
| Волгоградская область | 24,04 | 25,47 | 25,28 | 29,36 | 33,29 | 27,65 | 27,92 | 26,58 | 12,08 | 13,48 | 14,31 | 15,47 | 17,06 |
| Ростовская область | 26,81 | 28,47 | 29,64 | 33,42 | 36,83 | 32,37 | 31,46 | 32,35 | 11,84 | 15,48 | 17,01 | 18,84 | 21,21 |
| г. Севастополь | 29,71 | 29,60 | 26,45 | 29,17 | 32,95 | 32,38 | 36,35 | 39,67 | 25,18 | 25,50 | 27,00 | 22,88 | 21,01 |
| Северо-Кавказский федеральный округ | 28,78 | 30,36 | 27,97 | 31,72 | 36,62 | 32,80 | 30,90 | 31,81 | 16,60 | 17,43 | 15,21 | 16,08 | 17,42 |
| Республика Дагестан | 31,03 | 33,63 | 28,73 | 32,36 | 36,71 | 32,37 | 30,02 | 32,61 | 16,13 | 16,74 | 14,65 | 13,15 | 15,03 |
| Республика Ингушетия | 15,75 | 19,63 | 13,23 | 13,17 | 18,03 | 18,37 | 19,71 | 14,55 | 8,73 | 13,53 | 12,17 | 10,52 | 10,82 |
| Кабардино-Балкарская Республика | 25,07 | 27,38 | 25,26 | 27,49 | 32,90 | 27,20 | 27,79 | 26,51 | 11,86 | 14,30 | 13,16 | 14,58 | 16,70 |
| Карачаево-Черкесская Республика | 31,11 | 28,81 | 29,46 | 31,75 | 36,52 | 36,00 | 31,85 | 30,93 | 18,08 | 19,58 | 13,70 | 17,01 | 15,75 |
| Республика Северная Осетия – Алания | 31,12 | 33,13 | 28,48 | 34,93 | 36,40 | 35,38 | 31,91 | 34,22 | 18,42 | 21,40 | 16,35 | 15,68 | 16,68 |
| Чеченская Республика | 37,71 | 37,67 | 36,94 | 36,88 | 36,45 | 37,54 | 29,35 | 32,13 | 19,36 | 17,89 | 14,13 | 15,41 | 14,02 |
| Ставропольский край | 26,71 | 28,55 | 26,88 | 31,32 | 38,01 | 32,71 | 32,19 | 32,57 | 16,92 | 17,22 | 16,07 | 17,95 | 20,12 |
| Приволжский федеральный округ | 28,43 | 29,85 | 29,66 | 34,25 | 39,70 | 33,62 | 33,53 | 33,60 | 17,11 | 16,66 | 18,11 | 18,69 | 20,49 |
| Республика Башкортостан | 32,37 | 33,37 | 33,62 | 39,40 | 45,06 | 39,13 | 38,99 | 38,85 | 21,82 | 21,55 | 22,14 | 23,13 | 25,82 |
| Республика Марий Эл | 25,71 | 29,20 | 28,60 | 32,89 | 36,31 | 33,04 | 30,71 | 32,62 | 14,99 | 15,46 | 15,35 | 16,77 | 18,88 |
| Республика Мордовия | 26,08 | 28,27 | 28,11 | 30,82 | 37,81 | 29,71 | 30,04 | 31,64 | 14,55 | 13,92 | 15,61 | 16,30 | 17,37 |
| Республика Татарстан (Татарстан) | 33,80 | 34,56 | 34,79 | 39,17 | 46,66 | 40,52 | 40,01 | 40,16 | 22,09 | 18,09 | 21,70 | 22,21 | 24,93 |
| Удмуртская Республика | 30,70 | 30,69 | 30,92 | 36,27 | 42,50 | 35,31 | 36,97 | 39,78 | 20,40 | 18,17 | 19,22 | 22,12 | 24,06 |
| Чувашская Республика – Чувашия | 30,11 | 32,54 | 33,42 | 39,57 | 42,73 | 35,47 | 34,46 | 33,35 | 16,55 | 15,86 | 17,95 | 18,37 | 19,59 |
| Пермский край | 26,99 | 27,19 | 26,57 | 31,39 | 36,61 | 29,30 | 30,46 | 29,34 | 15,55 | 15,38 | 15,34 | 17,15 | 18,67 |
| Кировская область | 26,43 | 26,91 | 27,03 | 32,82 | 36,57 | 28,31 | 29,05 | 29,43 | 12,47 | 15,44 | 14,83 | 17,10 | 17,46 |
| Нижегородская область | 24,06 | 26,98 | 27,49 | 30,80 | 34,51 | 29,17 | 29,82 | 28,92 | 14,13 | 14,87 | 15,08 | 15,67 | 17,18 |
| Оренбургская область | 26,14 | 28,94 | 27,73 | 31,60 | 38,01 | 31,45 | 29,43 | 31,15 | 14,70 | 15,23 | 17,16 | 16,62 | 17,38 |
| Пензенская область | 29,54 | 30,81 | 30,64 | 35,22 | 39,34 | 34,15 | 34,50 | 36,52 | 17,69 | 16,10 | 18,59 | 18,46 | 20,62 |
| Самарская область | 23,89 | 26,51 | 25,14 | 28,79 | 34,41 | 28,57 | 27,92 | 27,47 | 13,19 | 14,57 | 17,02 | 15,12 | 16,46 |
| Саратовская область | 24,70 | 26,23 | 24,47 | 29,16 | 32,18 | 28,06 | 28,12 | 26,32 | 12,21 | 13,68 | 15,02 | 14,75 | 15,34 |
| Ульяновская область | 26,58 | 27,40 | 26,85 | 30,71 | 36,24 | 32,49 | 32,63 | 33,13 | 16,35 | 16,24 | 17,90 | 18,83 | 20,56 |

| | 2023 г. | | | | | | | | 2024 г. | | | | |
|--|---------|-------|-------|--------|----------|---------|--------|---------|---------|---------|-------|--------|-------|
| | Май | Июнь | Июль | Август | Сентябрь | Октябрь | Ноябрь | Декабрь | Январь | Февраль | Март | Апрель | Май |
| Уральский федеральный округ | 28,88 | 29,91 | 29,62 | 33,86 | 39,19 | 31,89 | 32,51 | 33,64 | 15,81 | 17,71 | 18,72 | 19,62 | 21,65 |
| Курганская область | 27,06 | 27,81 | 26,68 | 31,47 | 37,69 | 30,28 | 29,79 | 32,00 | 13,50 | 16,53 | 16,11 | 16,05 | 19,84 |
| Свердловская область | 27,02 | 28,58 | 29,28 | 32,62 | 38,79 | 31,25 | 33,05 | 35,15 | 15,78 | 16,97 | 19,35 | 20,06 | 22,40 |
| Тюменская область | 31,87 | 31,98 | 30,91 | 36,18 | 41,14 | 33,86 | 33,66 | 34,55 | 17,11 | 18,58 | 19,47 | 20,91 | 22,88 |
| в том числе Ханты-Мансийский автономный округ – Югра | 32,13 | 31,66 | 30,58 | 36,14 | 41,68 | 33,99 | 34,49 | 33,95 | 15,26 | 17,51 | 18,27 | 20,57 | 21,81 |
| в том числе Ямало-Ненецкий автономный округ | 33,99 | 33,61 | 32,01 | 37,59 | 38,20 | 33,50 | 31,82 | 34,43 | 17,83 | 18,74 | 20,33 | 22,48 | 24,66 |
| Челябинская область | 26,15 | 28,31 | 28,31 | 31,71 | 36,45 | 29,69 | 30,35 | 30,15 | 14,17 | 17,56 | 17,10 | 17,59 | 18,94 |
| Сибирский федеральный округ | 26,25 | 27,14 | 26,39 | 31,15 | 36,66 | 30,51 | 30,57 | 31,40 | 15,09 | 17,24 | 18,05 | 17,95 | 19,17 |
| Республика Алтай | 17,92 | 16,10 | 19,15 | 23,83 | 29,57 | 25,65 | 24,30 | 25,86 | 12,13 | 16,77 | 15,23 | 13,53 | 14,24 |
| Республика Тыва | 38,86 | 42,22 | 38,21 | 46,28 | 54,09 | 56,80 | 55,28 | 66,75 | 44,85 | 51,18 | 41,24 | 38,28 | 41,18 |
| Республика Хакасия | 28,52 | 27,09 | 27,04 | 31,64 | 39,29 | 31,41 | 29,46 | 30,56 | 13,05 | 15,92 | 15,74 | 17,14 | 16,66 |
| Алтайский край | 24,28 | 26,47 | 25,76 | 30,27 | 36,75 | 29,79 | 29,31 | 29,08 | 12,97 | 15,55 | 16,91 | 16,87 | 17,82 |
| Красноярский край | 27,15 | 28,64 | 27,53 | 32,25 | 37,41 | 30,05 | 30,13 | 30,60 | 14,86 | 16,06 | 18,56 | 18,73 | 20,04 |
| Иркутская область | 26,01 | 25,03 | 23,73 | 28,71 | 33,12 | 28,68 | 28,89 | 29,16 | 13,48 | 16,51 | 16,52 | 15,54 | 15,60 |
| Кемеровская область – Кузбасс | 22,31 | 22,47 | 22,62 | 26,22 | 31,74 | 26,18 | 25,28 | 25,15 | 11,68 | 13,03 | 13,80 | 13,48 | 15,61 |
| Новосибирская область | 29,25 | 30,43 | 30,31 | 35,15 | 41,41 | 34,02 | 34,82 | 35,58 | 16,37 | 18,28 | 21,06 | 21,73 | 22,53 |
| Омская область | 25,73 | 27,07 | 25,37 | 30,36 | 34,48 | 26,70 | 28,98 | 26,65 | 14,70 | 15,48 | 16,06 | 15,72 | 18,59 |
| Томская область | 24,09 | 25,10 | 24,88 | 29,56 | 34,43 | 29,90 | 28,13 | 29,19 | 14,25 | 16,74 | 17,41 | 18,10 | 19,04 |
| Дальневосточный федеральный округ | 31,19 | 31,70 | 31,09 | 34,76 | 40,23 | 36,12 | 36,06 | 39,63 | 20,73 | 20,61 | 21,17 | 22,58 | 23,58 |
| Республика Бурятия | 26,69 | 28,70 | 29,70 | 32,02 | 37,26 | 34,30 | 35,80 | 40,66 | 22,12 | 20,73 | 21,34 | 23,18 | 23,24 |
| Республика Саха (Якутия) | 39,80 | 37,87 | 38,51 | 41,31 | 49,07 | 46,53 | 46,36 | 49,05 | 26,87 | 25,20 | 22,58 | 28,40 | 29,82 |
| Забайкальский край | 27,94 | 29,32 | 28,06 | 31,61 | 37,27 | 33,76 | 33,11 | 34,57 | 18,66 | 18,43 | 19,19 | 20,12 | 19,43 |
| Камчатский край | 22,55 | 25,50 | 25,94 | 29,31 | 30,08 | 29,86 | 28,82 | 31,39 | 16,99 | 15,55 | 16,60 | 15,86 | 16,25 |
| Приморский край | 31,00 | 32,94 | 30,82 | 36,33 | 41,49 | 35,33 | 34,93 | 40,99 | 20,55 | 22,23 | 24,58 | 23,59 | 24,68 |
| Хабаровский край | 31,68 | 31,51 | 29,65 | 33,79 | 40,29 | 34,53 | 33,84 | 35,98 | 19,86 | 19,49 | 19,43 | 21,10 | 24,51 |
| Амурская область | 34,11 | 33,02 | 33,54 | 36,33 | 40,10 | 38,28 | 39,86 | 43,63 | 22,44 | 20,91 | 20,45 | 23,30 | 22,82 |
| Магаданская область | 28,02 | 25,38 | 23,31 | 26,48 | 33,64 | 30,14 | 29,29 | 27,26 | 12,83 | 15,59 | 16,15 | 14,21 | 17,20 |
| Сахалинская область | 26,84 | 28,26 | 28,48 | 30,92 | 35,73 | 31,06 | 32,92 | 33,46 | 18,43 | 17,98 | 21,11 | 21,29 | 20,91 |
| Еврейская автономная область | 28,64 | 22,96 | 27,44 | 28,95 | 30,80 | 24,01 | 25,13 | 31,79 | 12,07 | 15,43 | 16,62 | 17,11 | 19,89 |
| Чукотский автономный округ | 28,97 | 37,83 | 31,06 | 36,39 | 37,88 | 34,99 | 23,41 | 32,62 | 8,27 | 18,32 | 14,37 | 21,56 | 21,09 |

ДОЛЯ ЗАДОЛЖЕННОСТИ ПО ИЖК В ОБЩЕЙ СУММЕ ЗАДОЛЖЕННОСТИ ПО КРЕДИТАМ, ПРЕДОСТАВЛЕННЫМ ФИЗИЧЕСКИМ ЛИЦАМ – РЕЗИДЕНТАМ В РУБЛЯХ И ИНОСТРАННОЙ ВАЛЮТЕ НА ОТЧЕТНУЮ ДАТУ, В РАЗРЕЗЕ СУБЪЕКТОВ РОССИЙСКОЙ ФЕДЕРАЦИИ

Табл. 30

(%)

| | 01.06.2023 | 01.07.2023 | 01.08.2023 | 01.09.2023 | 01.10.2023 | 01.11.2023 | 01.12.2023 | 01.01.2024 | 01.02.2024 | 01.03.2024 | 01.04.2024 | 01.05.2024 | 01.06.2024 |
|---------------------------------------|--------------|--------------|--------------|--------------|--------------|--------------|--------------|--------------|--------------|--------------|--------------|--------------|--------------|
| Российская Федерация | 52,24 | 52,39 | 52,13 | 52,36 | 52,93 | 53,28 | 53,53 | 54,33 | 54,32 | 54,11 | 53,88 | 53,63 | 53,28 |
| Центральный федеральный округ | 54,16 | 54,25 | 53,93 | 54,00 | 54,44 | 54,67 | 54,80 | 55,66 | 55,74 | 55,56 | 55,34 | 55,02 | 54,63 |
| Белгородская область | 45,92 | 46,27 | 46,08 | 46,48 | 47,39 | 47,78 | 48,12 | 49,13 | 49,20 | 48,98 | 48,93 | 48,91 | 48,85 |
| Брянская область | 49,24 | 49,38 | 48,94 | 49,23 | 49,81 | 50,22 | 50,52 | 51,15 | 50,99 | 50,66 | 50,40 | 50,23 | 49,95 |
| Владимирская область | 48,51 | 48,57 | 48,12 | 48,36 | 48,86 | 49,05 | 49,21 | 49,75 | 49,62 | 49,39 | 48,97 | 48,61 | 48,25 |
| Воронежская область | 50,86 | 50,99 | 50,77 | 50,96 | 51,64 | 52,05 | 52,21 | 53,12 | 52,91 | 52,54 | 52,17 | 51,95 | 51,65 |
| Ивановская область | 47,55 | 47,63 | 47,35 | 47,49 | 47,97 | 48,15 | 48,37 | 48,92 | 48,81 | 48,58 | 48,20 | 47,86 | 47,60 |
| Калужская область | 53,59 | 53,67 | 53,32 | 53,46 | 53,92 | 54,05 | 54,25 | 54,78 | 54,61 | 54,27 | 53,91 | 53,57 | 53,27 |
| Костромская область | 50,24 | 50,40 | 50,11 | 50,34 | 50,97 | 51,10 | 51,19 | 51,30 | 51,12 | 51,12 | 50,81 | 50,46 | 50,11 |
| Курская область | 47,09 | 47,38 | 47,07 | 47,40 | 48,16 | 48,52 | 48,75 | 49,50 | 49,32 | 48,96 | 48,71 | 48,44 | 48,18 |
| Липецкая область | 45,70 | 45,89 | 45,40 | 45,80 | 46,38 | 46,64 | 46,82 | 47,39 | 47,29 | 46,98 | 46,68 | 46,47 | 46,19 |
| Московская область | 54,78 | 54,82 | 54,48 | 54,54 | 54,95 | 55,10 | 55,24 | 56,10 | 56,05 | 55,90 | 55,66 | 55,35 | 54,94 |
| Орловская область | 48,83 | 48,99 | 48,42 | 48,70 | 49,36 | 49,71 | 49,90 | 50,56 | 50,50 | 50,14 | 49,84 | 49,60 | 49,22 |
| Рязанская область | 52,75 | 52,96 | 52,65 | 52,86 | 53,46 | 53,73 | 53,98 | 54,82 | 54,68 | 54,50 | 54,10 | 53,84 | 53,53 |
| Смоленская область | 48,18 | 48,21 | 48,09 | 48,29 | 48,78 | 49,00 | 49,29 | 50,11 | 49,99 | 49,72 | 49,30 | 49,06 | 48,75 |
| Тамбовская область | 46,27 | 46,44 | 46,07 | 46,18 | 46,62 | 46,91 | 47,01 | 47,48 | 47,42 | 47,07 | 46,60 | 46,44 | 46,10 |
| Тверская область | 50,55 | 50,69 | 50,41 | 50,65 | 51,15 | 51,47 | 51,77 | 52,52 | 52,49 | 52,22 | 51,90 | 51,59 | 51,26 |
| Тульская область | 48,73 | 48,98 | 48,64 | 48,99 | 49,59 | 50,13 | 50,58 | 51,53 | 51,49 | 51,39 | 51,23 | 51,05 | 50,85 |
| Ярославская область | 48,75 | 48,95 | 48,63 | 48,92 | 49,62 | 49,93 | 50,18 | 50,92 | 50,82 | 50,65 | 50,40 | 50,11 | 49,88 |
| г. Москва | 57,87 | 57,91 | 57,63 | 57,54 | 57,87 | 58,10 | 58,12 | 59,10 | 59,44 | 59,30 | 59,17 | 58,79 | 58,35 |
| Северо-Западный федеральный округ | 54,24 | 54,29 | 53,98 | 54,07 | 54,49 | 54,76 | 54,96 | 55,81 | 55,90 | 55,72 | 55,54 | 55,24 | 54,83 |
| Республика Карелия | 45,65 | 45,65 | 45,42 | 45,73 | 46,30 | 46,65 | 46,84 | 47,73 | 48,26 | 48,00 | 47,63 | 47,35 | 47,00 |
| Республика Коми | 49,35 | 49,40 | 49,02 | 49,17 | 49,46 | 49,76 | 49,88 | 50,22 | 50,17 | 49,98 | 49,78 | 49,61 | 49,11 |
| Архангельская область | 52,13 | 52,23 | 51,83 | 51,92 | 52,28 | 52,48 | 52,65 | 53,43 | 53,40 | 53,32 | 53,28 | 53,29 | 53,19 |
| в том числе Ненецкий автономный округ | 48,30 | 48,45 | 47,52 | 47,17 | 47,35 | 47,83 | 48,19 | 49,14 | 48,93 | 48,51 | 48,14 | 47,95 | 47,84 |
| Вологодская область | 47,48 | 47,68 | 47,27 | 47,57 | 48,24 | 48,62 | 48,76 | 49,71 | 49,72 | 49,40 | 49,19 | 48,83 | 48,56 |
| Калининградская область | 48,82 | 49,13 | 49,06 | 49,40 | 50,09 | 50,68 | 50,99 | 52,06 | 51,97 | 51,73 | 51,57 | 51,47 | 51,22 |
| Ленинградская область | 53,02 | 53,07 | 52,80 | 52,97 | 53,44 | 53,64 | 53,80 | 54,40 | 54,37 | 54,17 | 53,91 | 53,61 | 53,17 |
| Мурманская область | 42,69 | 42,93 | 42,48 | 42,73 | 43,11 | 43,40 | 43,68 | 44,52 | 44,46 | 44,40 | 44,33 | 44,19 | 43,97 |

Продолжение табл. 30

| | 01.06.2023 | 01.07.2023 | 01.08.2023 | 01.09.2023 | 01.10.2023 | 01.11.2023 | 01.12.2023 | 01.01.2024 | 01.02.2024 | 01.03.2024 | 01.04.2024 | 01.05.2024 | 01.06.2024 |
|-------------------------------------|------------|------------|------------|------------|------------|------------|------------|------------|------------|------------|------------|------------|------------|
| Новгородская область | 46,17 | 46,34 | 46,08 | 46,30 | 46,81 | 47,05 | 47,30 | 48,20 | 48,11 | 47,72 | 47,39 | 47,19 | 46,90 |
| Псковская область | 44,49 | 44,62 | 44,23 | 44,46 | 45,15 | 45,39 | 45,68 | 46,46 | 46,22 | 45,96 | 45,58 | 45,41 | 45,18 |
| г. Санкт-Петербург | 59,75 | 59,73 | 59,41 | 59,38 | 59,72 | 59,95 | 60,14 | 61,05 | 61,24 | 61,07 | 60,90 | 60,53 | 60,05 |
| Южный федеральный округ | 48,64 | 48,99 | 48,98 | 49,48 | 50,21 | 50,81 | 51,17 | 51,92 | 51,89 | 51,62 | 51,32 | 51,21 | 50,98 |
| Республика Адыгея (Адыгея) | 40,12 | 40,53 | 40,58 | 41,01 | 41,94 | 42,74 | 43,30 | 44,24 | 44,28 | 44,12 | 43,89 | 43,87 | 43,77 |
| Республика Калмыкия | 51,06 | 51,47 | 51,46 | 52,12 | 53,10 | 53,69 | 54,16 | 54,77 | 54,68 | 54,45 | 54,20 | 53,97 | 53,66 |
| Республика Крым | 47,74 | 47,96 | 48,08 | 48,47 | 49,28 | 49,91 | 50,56 | 51,49 | 52,24 | 52,35 | 52,24 | 52,25 | 52,21 |
| Краснодарский край | 49,83 | 50,22 | 50,30 | 50,84 | 51,67 | 52,22 | 52,56 | 53,26 | 53,21 | 52,91 | 52,57 | 52,52 | 52,28 |
| Астраханская область | 46,33 | 46,79 | 46,74 | 47,35 | 47,29 | 48,85 | 49,29 | 50,25 | 50,20 | 50,04 | 49,93 | 49,90 | 49,73 |
| Волгоградская область | 46,42 | 46,65 | 46,43 | 46,83 | 47,51 | 47,87 | 48,04 | 48,61 | 48,42 | 48,16 | 47,83 | 47,45 | 47,06 |
| Ростовская область | 48,82 | 49,13 | 49,10 | 49,60 | 50,33 | 50,84 | 51,18 | 51,98 | 51,88 | 51,52 | 51,21 | 51,09 | 50,88 |
| г. Севастополь | 55,48 | 55,72 | 55,44 | 55,42 | 56,08 | 56,67 | 57,28 | 58,40 | 58,78 | 59,04 | 59,06 | 58,79 | 58,35 |
| Северо-Кавказский федеральный округ | 45,77 | 46,16 | 45,97 | 46,34 | 47,08 | 47,59 | 47,92 | 48,44 | 48,29 | 47,96 | 47,52 | 47,36 | 46,94 |
| Республика Дагестан | 50,51 | 50,83 | 50,46 | 50,62 | 51,09 | 51,28 | 51,39 | 51,70 | 51,35 | 50,80 | 50,16 | 49,69 | 48,77 |
| Республика Ингушетия | 26,16 | 26,76 | 26,32 | 26,10 | 26,25 | 26,75 | 27,15 | 27,12 | 26,65 | 26,53 | 26,22 | 26,09 | 25,76 |
| Кабардино-Балкарская Республика | 45,00 | 45,25 | 44,82 | 44,95 | 45,45 | 45,70 | 46,10 | 46,42 | 46,14 | 45,75 | 45,40 | 45,12 | 44,87 |
| Карачаево-Черкесская Республика | 45,67 | 46,00 | 45,90 | 46,32 | 47,07 | 47,78 | 48,17 | 48,11 | 48,16 | 48,17 | 47,94 | 48,18 | 47,88 |
| Республика Северная Осетия – Алания | 45,37 | 45,96 | 45,64 | 46,14 | 46,91 | 47,66 | 48,14 | 48,82 | 48,80 | 48,69 | 48,45 | 48,27 | 47,95 |
| Чеченская Республика | 41,27 | 41,77 | 42,13 | 42,51 | 43,08 | 43,64 | 43,88 | 44,23 | 43,86 | 43,10 | 42,32 | 42,43 | 41,47 |
| Ставропольский край | 45,67 | 46,05 | 45,91 | 46,37 | 47,29 | 47,86 | 48,23 | 48,94 | 48,87 | 48,61 | 48,21 | 48,09 | 47,89 |
| Приволжский федеральный округ | 51,89 | 52,09 | 51,84 | 52,16 | 52,86 | 53,25 | 53,52 | 54,13 | 54,07 | 53,78 | 53,52 | 53,22 | 52,91 |
| Республика Башкортостан | 53,44 | 53,68 | 53,46 | 53,94 | 54,78 | 55,29 | 55,73 | 56,18 | 56,22 | 56,04 | 55,85 | 55,66 | 55,41 |
| Республика Марий Эл | 51,68 | 51,90 | 51,51 | 51,81 | 52,39 | 52,91 | 53,17 | 53,97 | 53,84 | 53,57 | 53,22 | 53,01 | 52,60 |
| Республика Мордовия | 54,27 | 54,42 | 54,00 | 54,05 | 54,64 | 54,74 | 54,80 | 55,60 | 55,49 | 55,15 | 54,88 | 54,41 | 53,99 |
| Республика Татарстан (Татарстан) | 55,19 | 55,38 | 55,30 | 55,63 | 56,47 | 56,94 | 57,23 | 57,95 | 57,96 | 57,42 | 57,12 | 56,85 | 56,80 |
| Удмуртская Республика | 55,19 | 55,32 | 55,07 | 55,38 | 56,03 | 56,33 | 56,73 | 57,56 | 57,55 | 57,37 | 57,05 | 56,92 | 56,72 |
| Чувашская Республика – Чувашия | 58,95 | 59,04 | 58,85 | 59,15 | 59,67 | 59,95 | 59,98 | 60,52 | 60,35 | 59,92 | 59,45 | 59,05 | 58,51 |
| Пермский край | 50,29 | 50,40 | 50,18 | 50,47 | 51,13 | 51,41 | 51,71 | 52,34 | 52,27 | 52,04 | 51,80 | 51,51 | 51,14 |

| | 01.06.2023 | 01.07.2023 | 01.08.2023 | 01.09.2023 | 01.10.2023 | 01.11.2023 | 01.12.2023 | 01.01.2024 | 01.02.2024 | 01.03.2024 | 01.04.2024 | 01.05.2024 | 01.06.2024 |
|--|------------|------------|------------|------------|------------|------------|------------|------------|------------|------------|------------|------------|------------|
| Кировская область | 51,95 | 52,02 | 51,75 | 52,00 | 52,56 | 52,76 | 52,74 | 53,25 | 53,07 | 52,80 | 52,49 | 52,23 | 51,88 |
| Нижегородская область | 49,12 | 49,34 | 49,09 | 49,35 | 49,90 | 50,21 | 50,43 | 50,98 | 50,88 | 50,65 | 50,38 | 50,05 | 49,64 |
| Оренбургская область | 49,76 | 50,02 | 49,75 | 50,01 | 50,62 | 50,99 | 51,08 | 51,64 | 51,58 | 51,31 | 51,04 | 50,73 | 50,26 |
| Пензенская область | 53,28 | 53,51 | 53,39 | 53,72 | 54,35 | 54,74 | 55,11 | 56,01 | 55,95 | 55,64 | 55,36 | 54,98 | 54,58 |
| Самарская область | 46,89 | 47,14 | 46,72 | 47,04 | 47,75 | 48,14 | 48,30 | 48,75 | 48,66 | 48,45 | 48,26 | 47,83 | 47,42 |
| Саратовская область | 47,55 | 47,83 | 47,28 | 47,54 | 48,04 | 48,37 | 48,61 | 48,89 | 48,74 | 48,47 | 48,16 | 47,82 | 47,39 |
| Ульяновская область | 51,37 | 51,58 | 51,16 | 51,35 | 51,95 | 52,39 | 52,92 | 53,61 | 53,54 | 53,22 | 52,91 | 52,54 | 52,22 |
| Уральский федеральный округ | 52,82 | 52,96 | 52,71 | 52,96 | 53,54 | 53,83 | 54,24 | 55,01 | 54,86 | 54,63 | 54,39 | 54,13 | 53,75 |
| Курганская область | 47,92 | 48,15 | 47,85 | 48,17 | 49,02 | 49,42 | 49,79 | 50,49 | 50,45 | 50,25 | 49,95 | 49,66 | 49,43 |
| Свердловская область | 53,16 | 53,31 | 53,07 | 53,33 | 54,05 | 54,32 | 54,63 | 55,44 | 55,31 | 55,06 | 54,84 | 54,56 | 54,29 |
| Тюменская область | 55,64 | 55,74 | 55,45 | 55,63 | 56,05 | 56,34 | 56,92 | 57,80 | 57,61 | 57,42 | 57,23 | 57,06 | 56,58 |
| в том числе Ханты-Мансийский автономный округ – Югра | 57,46 | 57,53 | 57,20 | 57,30 | 57,69 | 57,92 | 58,90 | 59,83 | 59,53 | 59,21 | 59,02 | 58,86 | 58,28 |
| в том числе Ямало-Ненецкий автономный округ | 54,18 | 54,41 | 53,98 | 54,18 | 54,10 | 54,38 | 54,53 | 54,95 | 54,95 | 54,82 | 54,66 | 54,61 | 53,91 |
| Челябинская область | 47,31 | 47,53 | 47,34 | 47,71 | 48,41 | 48,73 | 49,01 | 49,55 | 49,44 | 49,18 | 48,88 | 48,56 | 48,22 |
| Сибирский федеральный округ | 48,97 | 49,10 | 48,82 | 49,14 | 49,86 | 50,22 | 50,51 | 51,33 | 51,28 | 51,16 | 50,97 | 50,74 | 50,44 |
| Республика Алтай | 29,20 | 29,19 | 29,22 | 29,93 | 31,04 | 31,91 | 32,48 | 33,35 | 33,41 | 33,55 | 33,67 | 33,55 | 33,40 |
| Республика Тыва | 46,61 | 47,56 | 47,71 | 48,90 | 50,60 | 52,47 | 54,03 | 56,51 | 57,04 | 57,87 | 58,17 | 58,44 | 58,75 |
| Республика Хакасия | 47,01 | 47,25 | 46,99 | 47,49 | 48,47 | 48,98 | 49,36 | 50,02 | 49,86 | 49,66 | 49,45 | 49,36 | 49,22 |
| Алтайский край | 47,60 | 47,82 | 47,59 | 47,93 | 49,19 | 49,10 | 49,27 | 50,00 | 49,86 | 49,69 | 49,49 | 49,10 | 48,73 |
| Красноярский край | 50,66 | 50,75 | 50,47 | 50,70 | 51,31 | 51,60 | 51,89 | 52,63 | 52,55 | 52,36 | 52,23 | 52,12 | 51,74 |
| Иркутская область | 45,58 | 45,76 | 45,36 | 45,69 | 46,35 | 46,84 | 47,17 | 48,01 | 47,98 | 47,93 | 47,88 | 47,85 | 47,67 |
| Кемеровская область – Кузбасс | 43,18 | 43,21 | 42,76 | 43,07 | 43,72 | 44,08 | 44,26 | 44,88 | 44,83 | 44,62 | 44,12 | 43,71 | 43,42 |
| Новосибирская область | 56,42 | 56,49 | 56,36 | 56,58 | 57,20 | 57,54 | 57,84 | 58,81 | 58,77 | 58,60 | 58,41 | 58,11 | 57,76 |
| Омская область | 48,99 | 49,10 | 48,74 | 49,03 | 49,57 | 49,82 | 49,88 | 50,34 | 50,31 | 50,12 | 49,91 | 49,51 | 49,20 |
| Томская область | 48,54 | 48,65 | 48,32 | 48,58 | 49,00 | 49,44 | 49,75 | 50,33 | 50,29 | 50,13 | 50,01 | 49,76 | 49,21 |

| | 01.06.2023 | 01.07.2023 | 01.08.2023 | 01.09.2023 | 01.10.2023 | 01.11.2023 | 01.12.2023 | 01.01.2024 | 01.02.2024 | 01.03.2024 | 01.04.2024 | 01.05.2024 | 01.06.2024 |
|-----------------------------------|------------|------------|------------|------------|------------|------------|------------|------------|------------|------------|------------|------------|------------|
| Дальневосточный федеральный округ | 53,35 | 53,54 | 53,37 | 53,70 | 54,36 | 54,93 | 55,37 | 56,53 | 56,54 | 56,43 | 56,32 | 56,23 | 56,05 |
| Республика Бурятия | 46,16 | 46,51 | 46,59 | 47,08 | 48,01 | 48,78 | 49,57 | 51,09 | 51,22 | 51,24 | 51,26 | 51,45 | 51,51 |
| Республика Саха (Якутия) | 60,98 | 61,07 | 60,92 | 61,06 | 61,71 | 62,32 | 62,79 | 64,00 | 64,04 | 63,93 | 63,68 | 63,66 | 63,59 |
| Забайкальский край | 46,30 | 46,59 | 46,50 | 46,89 | 47,68 | 48,30 | 48,88 | 50,03 | 50,03 | 49,94 | 49,84 | 49,84 | 49,79 |
| Камчатский край | 48,24 | 48,26 | 47,83 | 48,10 | 48,16 | 48,95 | 49,03 | 50,15 | 50,01 | 49,86 | 49,65 | 49,49 | 49,17 |
| Приморский край | 54,05 | 54,23 | 54,11 | 54,61 | 55,38 | 55,85 | 56,15 | 57,25 | 57,23 | 57,16 | 57,16 | 57,13 | 57,00 |
| Хабаровский край | 55,12 | 55,33 | 55,02 | 55,26 | 55,90 | 56,36 | 56,79 | 57,85 | 57,81 | 57,70 | 57,53 | 57,23 | 56,88 |
| Амурская область | 55,06 | 55,32 | 55,24 | 55,57 | 55,96 | 56,75 | 57,33 | 58,69 | 58,73 | 58,47 | 58,35 | 58,23 | 57,85 |
| Магаданская область | 51,81 | 51,85 | 51,36 | 51,29 | 51,85 | 52,31 | 52,42 | 53,04 | 52,92 | 52,80 | 52,69 | 52,45 | 52,21 |
| Сахалинская область | 51,45 | 51,63 | 51,37 | 51,61 | 52,14 | 52,54 | 52,89 | 53,80 | 53,88 | 53,79 | 53,80 | 53,48 | 53,15 |
| Еврейская автономная область | 44,11 | 44,18 | 44,07 | 44,55 | 45,24 | 45,52 | 46,13 | 47,09 | 46,86 | 46,62 | 46,57 | 46,47 | 46,24 |
| Чукотский автономный округ | 51,95 | 52,39 | 51,80 | 51,99 | 52,41 | 52,70 | 52,62 | 52,93 | 52,68 | 52,44 | 52,24 | 52,43 | 52,39 |

СРЕДНИЙ РАЗМЕР ИЖК, ПРЕДОСТАВЛЕННЫХ ФИЗИЧЕСКИМ ЛИЦАМ – РЕЗИДЕНТАМ В РУБЛЯХ, В РАЗРЕЗЕ СУБЪЕКТОВ РОССИЙСКОЙ ФЕДЕРАЦИИ
(МЛН РУБ.)

Табл. 31

| | 2023 г. | | | | | | | | 2024 г. | | | | |
|---------------------------------------|------------|------------|------------|------------|------------|------------|------------|------------|------------|------------|------------|------------|------------|
| | Май | Июнь | Июль | Август | Сентябрь | Октябрь | Ноябрь | Декабрь | Январь | Февраль | Март | Апрель | Май |
| Российская Федерация | 3,7 | 3,7 | 3,8 | 3,9 | 4,0 | 3,8 | 3,8 | 4,0 | 3,6 | 3,5 | 3,8 | 3,8 | 3,7 |
| Центральный федеральный округ | 4,8 | 4,9 | 4,9 | 5,0 | 5,1 | 4,9 | 4,8 | 5,0 | 4,5 | 4,4 | 4,9 | 4,8 | 4,7 |
| Белгородская область | 3,4 | 3,5 | 3,4 | 3,6 | 3,8 | 3,5 | 3,5 | 3,7 | 3,4 | 3,1 | 3,7 | 3,5 | 3,6 |
| Брянская область | 3,0 | 3,1 | 3,1 | 3,3 | 3,3 | 3,3 | 3,2 | 3,4 | 3,0 | 2,9 | 3,1 | 3,1 | 3,3 |
| Владимирская область | 3,0 | 3,1 | 3,1 | 3,3 | 3,3 | 3,0 | 3,0 | 3,3 | 3,0 | 2,9 | 3,0 | 3,0 | 3,1 |
| Воронежская область | 3,3 | 3,3 | 3,3 | 3,3 | 3,5 | 3,4 | 3,3 | 3,6 | 3,3 | 3,1 | 3,4 | 3,4 | 3,4 |
| Ивановская область | 2,9 | 2,9 | 3,1 | 3,1 | 3,2 | 3,0 | 3,1 | 3,3 | 2,9 | 2,8 | 3,2 | 3,1 | 3,4 |
| Калужская область | 3,7 | 3,7 | 3,7 | 3,7 | 4,0 | 3,6 | 3,8 | 3,7 | 3,4 | 3,3 | 3,6 | 3,4 | 3,4 |
| Костромская область | 2,7 | 2,8 | 2,7 | 2,9 | 3,1 | 3,1 | 3,0 | 3,3 | 2,9 | 2,6 | 3,1 | 2,9 | 2,8 |
| Курская область | 3,0 | 3,1 | 3,3 | 3,3 | 3,6 | 3,4 | 3,4 | 3,4 | 3,0 | 2,9 | 3,2 | 3,3 | 3,2 |
| Липецкая область | 3,1 | 3,0 | 3,1 | 3,4 | 3,3 | 3,0 | 3,3 | 3,4 | 2,9 | 2,9 | 3,4 | 3,2 | 3,1 |
| Московская область | 5,2 | 5,3 | 5,4 | 5,6 | 5,6 | 5,3 | 5,3 | 5,5 | 4,7 | 4,7 | 5,2 | 5,1 | 4,8 |
| Орловская область | 3,1 | 3,3 | 3,1 | 3,4 | 3,4 | 3,3 | 3,1 | 3,4 | 2,9 | 2,7 | 3,2 | 3,3 | 3,2 |
| Рязанская область | 3,4 | 3,5 | 3,3 | 3,4 | 3,7 | 3,4 | 3,4 | 3,6 | 3,5 | 3,1 | 3,3 | 3,6 | 3,4 |
| Смоленская область | 2,9 | 2,7 | 3,3 | 3,2 | 3,3 | 2,9 | 3,1 | 3,4 | 2,8 | 2,8 | 2,7 | 3,0 | 3,3 |
| Тамбовская область | 3,0 | 3,0 | 3,2 | 3,1 | 3,3 | 3,2 | 3,2 | 3,3 | 3,2 | 2,8 | 2,9 | 3,1 | 3,2 |
| Тверская область | 3,4 | 3,2 | 3,3 | 3,4 | 3,5 | 3,5 | 3,5 | 3,7 | 3,0 | 2,9 | 3,2 | 3,3 | 3,1 |
| Тульская область | 3,4 | 3,4 | 3,4 | 3,6 | 3,6 | 3,6 | 3,6 | 3,7 | 3,3 | 3,1 | 3,5 | 3,4 | 3,5 |
| Ярославская область | 3,1 | 3,1 | 3,3 | 3,3 | 3,4 | 3,2 | 3,3 | 3,5 | 3,1 | 2,9 | 3,1 | 3,1 | 3,1 |
| г. Москва | 7,4 | 7,4 | 7,2 | 7,4 | 7,3 | 7,2 | 7,0 | 7,2 | 6,5 | 6,8 | 7,2 | 7,1 | 6,9 |
| Северо-Западный федеральный округ | 3,9 | 4,0 | 4,1 | 4,2 | 4,4 | 4,1 | 4,2 | 4,3 | 3,9 | 3,8 | 4,1 | 3,9 | 3,9 |
| Республика Карелия | 3,3 | 3,1 | 3,2 | 3,5 | 3,7 | 3,3 | 3,5 | 3,5 | 3,1 | 3,1 | 3,1 | 3,3 | 3,2 |
| Республика Коми | 2,8 | 3,0 | 3,1 | 3,2 | 3,3 | 3,1 | 3,0 | 3,0 | 2,8 | 2,9 | 2,8 | 3,2 | 2,9 |
| Архангельская область | 3,1 | 3,1 | 3,1 | 3,4 | 3,5 | 3,4 | 3,3 | 3,5 | 3,2 | 3,2 | 3,5 | 3,4 | 3,4 |
| в том числе Ненецкий автономный округ | 3,4 | 4,2 | 3,1 | 4,1 | 4,2 | 5,0 | 3,5 | 4,4 | 3,9 | 3,6 | 4,0 | 3,1 | 3,5 |
| Вологодская область | 2,6 | 2,7 | 2,8 | 3,0 | 3,2 | 2,9 | 2,9 | 3,0 | 2,6 | 2,6 | 2,9 | 2,7 | 2,8 |
| Калининградская область | 3,5 | 3,6 | 3,5 | 3,6 | 3,7 | 3,4 | 3,6 | 3,6 | 3,1 | 3,1 | 3,2 | 3,3 | 3,3 |
| Ленинградская область | 4,1 | 4,1 | 4,3 | 4,5 | 4,6 | 4,3 | 4,2 | 4,4 | 4,1 | 3,9 | 4,2 | 3,9 | 3,8 |
| Мурманская область | 3,3 | 3,3 | 3,5 | 3,6 | 3,8 | 3,5 | 3,7 | 3,7 | 3,5 | 3,1 | 3,4 | 3,2 | 3,4 |
| Новгородская область | 2,9 | 2,9 | 2,8 | 3,1 | 3,1 | 3,3 | 3,3 | 3,5 | 3,1 | 2,7 | 2,8 | 2,9 | 3,0 |

| | 2023 г. | | | | | | | | 2024 г. | | | | |
|-------------------------------------|---------|------|------|--------|----------|---------|--------|---------|---------|---------|------|--------|-----|
| | Май | Июнь | Июль | Август | Сентябрь | Октябрь | Ноябрь | Декабрь | Январь | Февраль | Март | Апрель | Май |
| Псковская область | 3,0 | 2,9 | 3,0 | 3,0 | 3,3 | 2,9 | 3,0 | 3,1 | 2,6 | 2,5 | 2,8 | 3,0 | 3,0 |
| г. Санкт-Петербург | 5,0 | 5,1 | 5,1 | 5,3 | 5,5 | 5,1 | 5,1 | 5,2 | 4,8 | 4,9 | 5,1 | 4,8 | 4,7 |
| Южный федеральный округ | 3,7 | 3,7 | 3,8 | 3,9 | 4,0 | 3,8 | 3,8 | 4,0 | 3,6 | 3,4 | 3,6 | 3,7 | 3,6 |
| Республика Адыгея (Адыгея) | 3,4 | 3,8 | 3,9 | 3,8 | 4,0 | 3,8 | 3,9 | 4,0 | 3,7 | 3,5 | 3,4 | 3,8 | 3,7 |
| Республика Калмыкия | 3,7 | 3,9 | 4,2 | 4,4 | 4,7 | 4,4 | 4,3 | 5,2 | 3,9 | 4,3 | 4,7 | 4,8 | 4,7 |
| Республика Крым | 3,8 | 3,8 | 3,9 | 4,1 | 4,2 | 3,9 | 4,0 | 4,0 | 3,9 | 3,7 | 3,8 | 3,8 | 4,0 |
| Краснодарский край | 4,3 | 4,3 | 4,3 | 4,4 | 4,4 | 4,4 | 4,3 | 4,4 | 4,1 | 3,8 | 3,9 | 4,1 | 4,0 |
| Астраханская область | 3,2 | 3,1 | 3,2 | 3,4 | 3,5 | 3,4 | 3,4 | 3,8 | 3,1 | 3,0 | 3,0 | 3,0 | 2,8 |
| Волгоградская область | 2,9 | 3,1 | 3,1 | 3,3 | 3,3 | 3,2 | 3,2 | 3,2 | 2,8 | 2,8 | 3,1 | 3,3 | 3,2 |
| Ростовская область | 3,3 | 3,4 | 3,5 | 3,6 | 3,7 | 3,4 | 3,4 | 3,6 | 3,3 | 3,2 | 3,3 | 3,3 | 3,4 |
| г. Севастополь | 4,0 | 4,1 | 4,0 | 4,2 | 4,1 | 3,9 | 3,9 | 4,0 | 3,8 | 3,2 | 3,7 | 3,6 | 3,5 |
| Северо-Кавказский федеральный округ | 2,7 | 2,7 | 2,9 | 3,1 | 3,0 | 2,8 | 2,8 | 2,8 | 2,2 | 2,1 | 2,6 | 2,6 | 2,8 |
| Республика Дагестан | 3,0 | 2,9 | 2,9 | 3,2 | 2,9 | 2,5 | 2,7 | 2,6 | 1,9 | 1,7 | 2,2 | 2,2 | 2,6 |
| Республика Ингушетия | 2,6 | 2,5 | 2,0 | 2,3 | 2,2 | 1,9 | 1,9 | 1,4 | 0,9 | 1,2 | 1,2 | 1,1 | 1,1 |
| Кабардино-Балкарская Республика | 2,9 | 2,9 | 3,0 | 3,2 | 3,3 | 2,9 | 3,1 | 3,0 | 2,6 | 2,6 | 2,8 | 2,9 | 3,2 |
| Карачаево-Черкесская Республика | 3,1 | 2,9 | 3,1 | 3,2 | 3,4 | 3,1 | 2,8 | 3,0 | 2,7 | 2,8 | 2,4 | 2,8 | 2,7 |
| Республика Северная Осетия – Алания | 3,4 | 3,7 | 3,8 | 4,1 | 4,0 | 4,0 | 3,9 | 3,8 | 3,6 | 3,7 | 3,9 | 3,6 | 3,4 |
| Чеченская Республика | 1,1 | 1,1 | 1,5 | 1,6 | 1,2 | 1,3 | 1,2 | 1,2 | 0,9 | 0,8 | 1,3 | 1,3 | 1,3 |
| Ставропольский край | 3,4 | 3,3 | 3,4 | 3,5 | 3,6 | 3,5 | 3,4 | 3,6 | 3,2 | 3,0 | 3,4 | 3,2 | 3,4 |
| Приволжский федеральный округ | 3,1 | 3,1 | 3,2 | 3,3 | 3,4 | 3,3 | 3,4 | 3,5 | 3,2 | 3,0 | 3,3 | 3,3 | 3,3 |
| Республика Башкортостан | 3,1 | 3,1 | 3,1 | 3,3 | 3,4 | 3,3 | 3,3 | 3,4 | 3,1 | 3,0 | 3,1 | 3,2 | 3,0 |
| Республика Марий Эл | 2,7 | 2,8 | 3,0 | 3,1 | 3,1 | 3,1 | 3,1 | 3,2 | 2,8 | 2,6 | 2,8 | 2,9 | 3,1 |
| Республика Мордовия | 3,1 | 3,1 | 3,3 | 3,4 | 3,6 | 3,3 | 3,5 | 3,7 | 3,4 | 3,2 | 3,4 | 3,5 | 3,5 |
| Республика Татарстан (Татарстан) | 3,6 | 3,7 | 3,7 | 3,9 | 4,0 | 3,9 | 3,8 | 4,0 | 3,8 | 3,5 | 3,9 | 3,9 | 3,8 |
| Удмуртская Республика | 2,9 | 2,8 | 2,8 | 3,0 | 3,2 | 2,9 | 2,9 | 3,1 | 2,8 | 2,7 | 3,0 | 3,1 | 3,1 |
| Чувашская Республика – Чувашия | 3,1 | 3,3 | 3,2 | 3,4 | 3,6 | 3,5 | 3,6 | 3,8 | 3,2 | 3,1 | 3,6 | 3,5 | 3,6 |
| Пермский край | 2,8 | 2,9 | 2,9 | 3,1 | 3,2 | 2,9 | 3,1 | 3,1 | 2,9 | 2,8 | 3,0 | 3,0 | 3,1 |
| Кировская область | 2,8 | 2,8 | 2,9 | 3,0 | 3,2 | 2,9 | 3,1 | 3,3 | 2,7 | 2,9 | 3,0 | 3,2 | 3,0 |

| | 2023 г. | | | | | | | | 2024 г. | | | | |
|--|---------|------|------|--------|----------|---------|--------|---------|---------|---------|------|--------|-----|
| | Май | Июнь | Июль | Август | Сентябрь | Октябрь | Ноябрь | Декабрь | Январь | Февраль | Март | Апрель | Май |
| Нижегородская область | 3,3 | 3,4 | 3,5 | 3,7 | 3,7 | 3,6 | 3,7 | 3,8 | 3,5 | 3,5 | 3,7 | 3,6 | 3,6 |
| Оренбургская область | 2,7 | 2,8 | 2,8 | 2,9 | 3,1 | 2,9 | 2,9 | 3,1 | 2,8 | 2,7 | 2,9 | 2,9 | 2,8 |
| Пензенская область | 2,9 | 3,1 | 3,2 | 3,3 | 3,4 | 3,4 | 3,3 | 3,6 | 3,2 | 2,9 | 3,1 | 3,3 | 3,1 |
| Самарская область | 3,0 | 3,1 | 3,1 | 3,2 | 3,4 | 3,3 | 3,4 | 3,5 | 3,2 | 3,2 | 3,5 | 3,2 | 3,3 |
| Саратовская область | 2,9 | 2,9 | 3,0 | 3,1 | 3,2 | 3,2 | 3,2 | 3,3 | 2,9 | 2,7 | 3,2 | 3,1 | 3,1 |
| Ульяновская область | 2,9 | 2,8 | 2,9 | 3,1 | 3,1 | 3,1 | 3,2 | 3,3 | 3,0 | 2,8 | 3,1 | 3,2 | 3,1 |
| Уральский федеральный округ | 3,2 | 3,2 | 3,3 | 3,4 | 3,5 | 3,3 | 3,3 | 3,4 | 3,1 | 3,0 | 3,2 | 3,2 | 3,2 |
| Курганская область | 2,4 | 2,5 | 2,4 | 2,7 | 2,8 | 2,7 | 2,7 | 2,8 | 2,2 | 2,5 | 2,6 | 2,6 | 2,7 |
| Свердловская область | 3,1 | 3,2 | 3,3 | 3,4 | 3,5 | 3,3 | 3,3 | 3,5 | 3,2 | 3,1 | 3,3 | 3,3 | 3,4 |
| Тюменская область | 3,9 | 3,9 | 3,9 | 4,0 | 4,0 | 3,8 | 3,8 | 3,8 | 3,6 | 3,4 | 3,6 | 3,6 | 3,5 |
| в том числе Ханты-Мансийский автономный округ – Югра | 4,0 | 4,0 | 3,9 | 4,1 | 4,1 | 3,9 | 3,9 | 3,9 | 3,7 | 3,6 | 3,7 | 3,8 | 3,7 |
| в том числе Ямало-Ненецкий автономный округ | 4,5 | 4,4 | 4,5 | 4,6 | 4,5 | 4,3 | 4,2 | 4,4 | 4,2 | 3,8 | 4,3 | 4,3 | 4,0 |
| Челябинская область | 2,5 | 2,5 | 2,6 | 2,7 | 2,9 | 2,8 | 2,8 | 2,9 | 2,5 | 2,5 | 2,6 | 2,6 | 2,7 |
| Сибирский федеральный округ | 3,3 | 3,3 | 3,4 | 3,5 | 3,6 | 3,4 | 3,4 | 3,5 | 3,1 | 3,0 | 3,3 | 3,3 | 3,3 |
| Республика Алтай | 2,5 | 2,4 | 2,6 | 3,2 | 3,0 | 2,9 | 2,8 | 2,6 | 2,2 | 2,1 | 2,6 | 2,3 | 2,1 |
| Республика Тыва | 3,7 | 3,7 | 3,3 | 3,2 | 3,1 | 2,7 | 2,7 | 3,1 | 2,5 | 2,9 | 2,7 | 2,7 | 2,3 |
| Республика Хакасия | 3,1 | 3,1 | 3,2 | 3,3 | 3,4 | 3,1 | 3,2 | 3,4 | 2,8 | 2,8 | 3,0 | 2,8 | 2,7 |
| Алтайский край | 2,8 | 2,9 | 3,0 | 3,1 | 3,2 | 3,1 | 3,0 | 3,2 | 2,8 | 2,7 | 3,0 | 2,9 | 2,9 |
| Красноярский край | 3,5 | 3,5 | 3,5 | 3,7 | 3,8 | 3,5 | 3,6 | 3,7 | 3,3 | 3,1 | 3,5 | 3,6 | 3,6 |
| Иркутская область | 3,3 | 3,3 | 3,4 | 3,5 | 3,5 | 3,4 | 3,4 | 3,4 | 3,0 | 3,0 | 3,0 | 3,2 | 3,0 |
| Кемеровская область – Кузбасс | 2,9 | 3,0 | 3,2 | 3,2 | 3,5 | 3,3 | 3,3 | 3,5 | 3,0 | 2,9 | 3,3 | 3,1 | 3,3 |
| Новосибирская область | 3,6 | 3,7 | 3,7 | 3,8 | 3,8 | 3,7 | 3,8 | 3,8 | 3,5 | 3,4 | 3,7 | 3,8 | 3,9 |
| Омская область | 3,2 | 3,4 | 3,3 | 3,4 | 3,5 | 3,4 | 3,4 | 3,6 | 3,4 | 3,1 | 3,5 | 3,5 | 3,5 |
| Томская область | 3,4 | 3,4 | 3,6 | 3,6 | 3,9 | 3,8 | 3,9 | 3,9 | 3,4 | 3,3 | 3,8 | 3,7 | 3,8 |

| | 2023 г. | | | | | | | | 2024 г. | | | | |
|-----------------------------------|---------|------|------|--------|----------|---------|--------|---------|---------|---------|------|--------|-----|
| | Май | Июнь | Июль | Август | Сентябрь | Октябрь | Ноябрь | Декабрь | Январь | Февраль | Март | Апрель | Май |
| Дальневосточный федеральный округ | 4,1 | 4,2 | 4,2 | 4,3 | 4,4 | 4,2 | 4,2 | 4,4 | 4,1 | 4,0 | 4,2 | 4,2 | 4,0 |
| Республика Бурятия | 3,4 | 3,5 | 3,6 | 3,7 | 3,9 | 3,7 | 3,7 | 3,8 | 3,4 | 3,3 | 3,5 | 3,7 | 3,3 |
| Республика Саха (Якутия) | 4,6 | 4,6 | 4,6 | 4,5 | 4,7 | 4,6 | 4,7 | 4,8 | 4,5 | 4,6 | 4,4 | 4,8 | 4,5 |
| Забайкальский край | 3,7 | 3,9 | 3,8 | 4,0 | 4,2 | 3,9 | 4,0 | 3,9 | 3,6 | 3,5 | 4,0 | 3,7 | 3,5 |
| Камчатский край | 4,0 | 4,2 | 4,4 | 4,4 | 4,7 | 4,2 | 4,4 | 4,3 | 4,3 | 4,0 | 4,2 | 4,1 | 3,9 |
| Приморский край | 4,2 | 4,3 | 4,4 | 4,6 | 4,5 | 4,3 | 4,2 | 4,5 | 4,3 | 4,1 | 4,5 | 4,4 | 4,1 |
| Хабаровский край | 4,0 | 3,9 | 3,9 | 4,1 | 4,2 | 4,1 | 4,1 | 4,3 | 4,2 | 4,0 | 4,2 | 4,1 | 4,3 |
| Амурская область | 4,2 | 4,1 | 4,4 | 4,5 | 4,5 | 4,4 | 4,4 | 4,5 | 4,5 | 4,1 | 4,2 | 4,3 | 4,1 |
| Магаданская область | 4,0 | 3,9 | 4,0 | 4,3 | 4,6 | 4,3 | 4,4 | 4,4 | 3,9 | 3,9 | 4,4 | 4,2 | 4,0 |
| Сахалинская область | 4,5 | 4,6 | 4,7 | 4,8 | 4,8 | 4,4 | 4,6 | 4,5 | 4,5 | 4,4 | 4,7 | 4,9 | 4,3 |
| Еврейская автономная область | 3,8 | 3,2 | 4,1 | 3,9 | 3,8 | 3,4 | 3,6 | 3,6 | 3,7 | 3,3 | 3,3 | 3,5 | 3,6 |
| Чукотский автономный округ | 4,3 | 4,7 | 4,5 | 4,7 | 5,2 | 4,9 | 4,4 | 4,9 | 3,2 | 4,4 | 4,4 | 5,0 | 4,5 |

СРЕДНИЙ РАЗМЕР ИЖК ПО ДДУ, ПРЕДОСТАВЛЕННЫХ ФИЗИЧЕСКИМ ЛИЦАМ – РЕЗИДЕНТАМ В РУБЛЯХ, В РАЗРЕЗЕ СУБЪЕКТОВ РОССИЙСКОЙ ФЕДЕРАЦИИ
(МЛН РУБ.)

Табл. 32

| | 2023 г. | | | | | | | | 2024 г. | | | | |
|---------------------------------------|------------|------------|------------|------------|------------|------------|------------|------------|------------|------------|------------|------------|------------|
| | Май | Июнь | Июль | Август | Сентябрь | Октябрь | Ноябрь | Декабрь | Январь | Февраль | Март | Апрель | Май |
| Российская Федерация | 4,8 | 4,9 | 4,9 | 4,9 | 5,0 | 5,0 | 4,9 | 5,0 | 5,0 | 5,1 | 5,3 | 5,2 | 5,1 |
| Центральный федеральный округ | 6,1 | 6,2 | 6,1 | 6,0 | 6,2 | 6,2 | 6,0 | 6,2 | 6,1 | 6,3 | 6,7 | 6,5 | 6,3 |
| Белгородская область | 4,8 | 4,9 | 4,6 | 4,6 | 4,8 | 4,7 | 4,6 | 4,7 | 4,6 | 4,7 | 5,2 | 5,0 | 4,7 |
| Брянская область | 4,7 | 4,5 | 4,4 | 4,2 | 4,4 | 4,3 | 4,4 | 4,5 | 4,7 | 4,5 | 4,4 | 4,3 | 4,7 |
| Владимирская область | 4,2 | 4,3 | 4,4 | 4,4 | 4,6 | 4,4 | 4,1 | 4,4 | 4,7 | 4,6 | 4,5 | 4,8 | 4,6 |
| Воронежская область | 4,0 | 3,9 | 3,8 | 3,8 | 3,9 | 3,8 | 3,8 | 4,1 | 4,4 | 4,2 | 4,2 | 4,3 | 4,1 |
| Ивановская область | 4,7 | 4,6 | 4,5 | 4,2 | 4,5 | 4,1 | 4,9 | 4,7 | 4,6 | 5,2 | 5,3 | 4,9 | 4,9 |
| Калужская область | 5,1 | 5,2 | 4,7 | 5,0 | 5,1 | 4,7 | 5,2 | 5,0 | 5,0 | 5,0 | 5,4 | 5,4 | 5,2 |
| Костромская область | 3,7 | 3,9 | 3,8 | 3,7 | 4,2 | 4,2 | 4,2 | 4,3 | 4,2 | 4,0 | 4,4 | 4,2 | 3,9 |
| Курская область | 4,0 | 4,2 | 4,6 | 4,2 | 4,6 | 4,4 | 4,2 | 4,5 | 4,0 | 4,7 | 4,9 | 4,7 | 4,7 |
| Липецкая область | 4,7 | 4,4 | 4,3 | 4,9 | 4,4 | 4,1 | 4,2 | 4,2 | 4,0 | 4,4 | 4,8 | 4,7 | 4,2 |
| Московская область | 6,4 | 6,4 | 6,5 | 6,5 | 6,8 | 6,7 | 6,7 | 6,8 | 6,4 | 6,6 | 7,1 | 6,9 | 6,8 |
| Орловская область | 4,2 | 5,5 | 4,3 | 4,5 | 4,8 | 4,3 | 4,0 | 4,5 | 4,0 | 3,8 | 4,1 | 4,7 | 4,2 |
| Рязанская область | 4,7 | 4,7 | 4,3 | 4,1 | 4,5 | 4,3 | 4,3 | 4,3 | 4,3 | 4,2 | 4,6 | 4,7 | 4,4 |
| Смоленская область | 3,7 | 3,8 | 4,7 | 4,0 | 4,2 | 3,9 | 4,1 | 4,6 | 3,9 | 5,1 | 4,3 | 4,1 | 4,7 |
| Тамбовская область | 4,3 | 4,7 | 4,6 | 4,2 | 4,7 | 4,1 | 4,3 | 4,5 | 5,1 | 4,3 | 4,2 | 4,2 | 4,4 |
| Тверская область | 4,5 | 4,6 | 4,4 | 4,6 | 4,9 | 5,1 | 4,8 | 5,0 | 4,9 | 5,0 | 5,1 | 4,9 | 5,1 |
| Тульская область | 4,3 | 4,7 | 4,3 | 4,5 | 4,5 | 4,3 | 4,3 | 4,3 | 4,2 | 4,7 | 4,5 | 4,5 | 4,7 |
| Ярославская область | 4,3 | 4,1 | 4,3 | 4,4 | 4,6 | 4,3 | 4,2 | 4,6 | 4,7 | 4,3 | 5,0 | 4,5 | 4,5 |
| г. Москва | 7,9 | 8,0 | 7,6 | 7,8 | 8,0 | 8,1 | 7,8 | 8,0 | 7,8 | 8,0 | 8,6 | 8,4 | 8,1 |
| Северо-Западный федеральный округ | 4,8 | 4,8 | 4,8 | 5,0 | 5,3 | 5,1 | 5,0 | 5,2 | 5,0 | 5,1 | 5,3 | 4,9 | 4,7 |
| Республика Карелия | 4,3 | 3,9 | 4,2 | 4,5 | 4,4 | 4,6 | 4,6 | 4,5 | 4,1 | 4,6 | 4,7 | 4,6 | 4,6 |
| Республика Коми | 3,8 | 4,1 | 3,9 | 4,1 | 4,4 | 4,4 | 4,1 | 4,3 | 4,3 | 5,1 | 4,6 | 5,0 | 4,7 |
| Архангельская область | 3,9 | 3,9 | 3,8 | 4,3 | 4,3 | 4,5 | 4,4 | 4,6 | 4,2 | 4,3 | 4,5 | 4,2 | 4,2 |
| в том числе Ненецкий автономный округ | 4,4 | 4,9 | 3,3 | 4,7 | 5,1 | 5,3 | 5,3 | 5,8 | 6,1 | 4,9 | 5,5 | 4,3 | 4,1 |
| Вологодская область | 3,4 | 3,8 | 3,8 | 3,9 | 4,1 | 4,0 | 3,9 | 4,2 | 3,7 | 3,8 | 4,3 | 3,8 | 4,1 |
| Калининградская область | 4,0 | 4,0 | 4,0 | 3,8 | 4,1 | 3,9 | 4,2 | 4,3 | 3,9 | 3,8 | 4,0 | 3,9 | 4,1 |
| Ленинградская область | 5,1 | 5,0 | 5,0 | 5,3 | 5,5 | 5,3 | 5,2 | 5,1 | 5,4 | 5,3 | 5,3 | 4,9 | 4,4 |
| Мурманская область | 4,7 | 4,6 | 4,6 | 4,5 | 5,2 | 4,8 | 5,0 | 5,1 | 5,5 | 4,6 | 5,2 | 4,6 | 5,1 |
| Новгородская область | 4,4 | 3,7 | 3,8 | 4,2 | 4,2 | 4,8 | 4,2 | 4,6 | 4,5 | 4,4 | 4,5 | 3,9 | 4,1 |

| | 2023 г. | | | | | | | | 2024 г. | | | | |
|-------------------------------------|---------|------|------|--------|----------|---------|--------|---------|---------|---------|------|--------|-----|
| | Май | Июнь | Июль | Август | Сентябрь | Октябрь | Ноябрь | Декабрь | Январь | Февраль | Март | Апрель | Май |
| Псковская область | 3,7 | 3,7 | 3,9 | 3,6 | 4,1 | 3,5 | 3,5 | 3,7 | 3,3 | 3,2 | 3,9 | 3,6 | 3,8 |
| г. Санкт-Петербург | 5,3 | 5,4 | 5,5 | 5,7 | 6,1 | 5,7 | 5,6 | 5,8 | 5,6 | 5,7 | 5,9 | 5,4 | 5,1 |
| Южный федеральный округ | 4,6 | 4,6 | 4,6 | 4,6 | 4,7 | 4,7 | 4,7 | 4,7 | 4,6 | 4,6 | 4,8 | 4,8 | 4,7 |
| Республика Адыгея (Адыгея) | 4,2 | 4,5 | 4,5 | 4,3 | 4,3 | 4,3 | 4,3 | 4,2 | 4,3 | 4,0 | 3,8 | 4,6 | 4,5 |
| Республика Калмыкия | 4,8 | 5,0 | 5,2 | 5,3 | 6,0 | 5,8 | 5,2 | 6,4 | 4,9 | 6,0 | 6,0 | 6,7 | 5,8 |
| Республика Крым | 4,8 | 4,5 | 4,4 | 4,8 | 4,7 | 4,5 | 5,1 | 4,8 | 4,8 | 4,4 | 4,6 | 4,5 | 4,6 |
| Краснодарский край | 5,0 | 5,0 | 5,0 | 5,1 | 5,1 | 5,2 | 5,2 | 5,2 | 5,2 | 5,1 | 5,2 | 5,2 | 5,2 |
| Астраханская область | 4,3 | 4,1 | 4,2 | 4,0 | 4,4 | 4,5 | 4,4 | 4,5 | 4,2 | 4,7 | 4,4 | 4,3 | 4,2 |
| Волгоградская область | 4,0 | 4,2 | 4,2 | 4,1 | 4,1 | 4,1 | 4,0 | 3,9 | 3,6 | 3,6 | 4,2 | 4,3 | 4,2 |
| Ростовская область | 4,0 | 4,1 | 4,4 | 4,2 | 4,3 | 4,0 | 4,2 | 4,3 | 4,3 | 4,3 | 4,4 | 4,4 | 4,3 |
| г. Севастополь | 4,2 | 4,1 | 4,1 | 5,0 | 4,8 | 4,9 | 4,8 | 4,9 | 4,7 | 4,5 | 4,8 | 4,7 | 4,9 |
| Северо-Кавказский федеральный округ | 4,3 | 4,4 | 4,6 | 4,5 | 4,6 | 4,6 | 4,6 | 4,8 | 4,6 | 4,6 | 4,8 | 4,5 | 4,5 |
| Республика Дагестан | 4,9 | 5,5 | 5,4 | 5,0 | 5,7 | 5,5 | 5,8 | 5,6 | 5,5 | 5,4 | 5,9 | 5,4 | 5,5 |
| Республика Ингушетия | 4,4 | 5,7 | 5,1 | 3,6 | 5,1 | 6,2 | 6,5 | 6,6 | 5,1 | 7,1 | 7,6 | 5,4 | 7,5 |
| Кабардино-Балкарская Республика | 5,0 | 4,7 | 5,4 | 4,8 | 4,6 | 4,8 | 4,6 | 4,8 | 5,1 | 4,7 | 5,1 | 5,5 | 5,7 |
| Карачаево-Черкесская Республика | 4,6 | 4,4 | 4,8 | 4,7 | 4,7 | 4,6 | 4,8 | 4,7 | 5,0 | 5,5 | 4,4 | 4,1 | 4,7 |
| Республика Северная Осетия – Алания | 4,0 | 4,2 | 4,4 | 4,8 | 4,7 | 4,7 | 5,2 | 5,2 | 4,8 | 5,3 | 6,0 | 5,0 | 4,3 |
| Чеченская Республика | 6,4 | 5,4 | 7,0 | 6,1 | 6,6 | 7,2 | 6,2 | 6,5 | 7,0 | 4,9 | 6,1 | 6,1 | 6,6 |
| Ставропольский край | 4,1 | 4,1 | 4,2 | 4,2 | 4,3 | 4,2 | 4,2 | 4,3 | 4,2 | 4,1 | 4,3 | 4,0 | 4,1 |
| Приволжский федеральный округ | 4,2 | 4,3 | 4,2 | 4,3 | 4,4 | 4,3 | 4,3 | 4,5 | 4,6 | 4,5 | 4,7 | 4,7 | 4,7 |
| Республика Башкортостан | 4,3 | 4,4 | 4,3 | 4,3 | 4,4 | 4,3 | 4,3 | 4,5 | 4,6 | 4,6 | 4,6 | 4,9 | 4,6 |
| Республика Марий Эл | 3,3 | 3,5 | 3,7 | 3,9 | 4,0 | 3,6 | 4,1 | 4,2 | 3,8 | 4,0 | 4,1 | 4,1 | 4,1 |
| Республика Мордовия | 3,9 | 4,0 | 4,4 | 4,5 | 4,4 | 4,2 | 4,5 | 4,9 | 5,2 | 5,1 | 5,0 | 5,3 | 5,1 |
| Республика Татарстан (Татарстан) | 4,9 | 5,2 | 4,9 | 4,9 | 4,9 | 5,1 | 4,9 | 5,1 | 5,5 | 5,2 | 5,5 | 5,7 | 5,4 |
| Удмуртская Республика | 3,7 | 3,6 | 3,6 | 3,6 | 3,7 | 3,6 | 3,6 | 3,7 | 3,7 | 3,8 | 3,9 | 3,8 | 3,9 |
| Чувашская Республика – Чувашия | 4,1 | 4,2 | 3,9 | 4,3 | 4,4 | 4,4 | 4,6 | 4,8 | 4,5 | 4,8 | 4,9 | 4,6 | 4,8 |
| Пермский край | 4,2 | 4,2 | 4,2 | 4,2 | 4,4 | 4,2 | 4,2 | 4,4 | 4,5 | 4,4 | 4,5 | 4,5 | 4,5 |
| Кировская область | 4,0 | 4,0 | 4,0 | 4,1 | 4,4 | 4,2 | 4,5 | 4,9 | 4,5 | 4,7 | 4,6 | 4,7 | 4,5 |

| | 2023 г. | | | | | | | | 2024 г. | | | | |
|--|---------|------|------|--------|----------|---------|--------|---------|---------|---------|------|--------|-----|
| | Май | Июнь | Июль | Август | Сентябрь | Октябрь | Ноябрь | Декабрь | Январь | Февраль | Март | Апрель | Май |
| Нижегородская область | 4,6 | 4,5 | 4,7 | 4,7 | 5,0 | 4,8 | 4,9 | 5,2 | 4,9 | 5,0 | 5,3 | 5,2 | 5,5 |
| Оренбургская область | 3,3 | 4,0 | 3,4 | 3,7 | 3,8 | 3,6 | 3,5 | 3,7 | 3,7 | 3,7 | 3,6 | 4,0 | 3,8 |
| Пензенская область | 3,4 | 3,9 | 4,0 | 4,0 | 4,1 | 4,1 | 3,9 | 4,0 | 4,0 | 3,9 | 3,8 | 4,1 | 3,7 |
| Самарская область | 4,4 | 4,4 | 4,1 | 4,1 | 4,3 | 4,2 | 4,4 | 4,5 | 4,5 | 4,5 | 5,0 | 4,6 | 5,0 |
| Саратовская область | 4,9 | 4,6 | 4,4 | 4,6 | 4,9 | 5,1 | 4,8 | 5,0 | 5,0 | 4,8 | 5,3 | 5,1 | 5,1 |
| Ульяновская область | 3,8 | 3,6 | 3,7 | 3,7 | 3,8 | 3,7 | 3,9 | 4,1 | 3,9 | 4,2 | 4,1 | 4,2 | 4,3 |
| Уральский федеральный округ | 4,1 | 4,2 | 4,1 | 4,2 | 4,2 | 4,1 | 4,1 | 4,2 | 4,1 | 4,2 | 4,3 | 4,2 | 4,2 |
| Курганская область | 3,1 | 3,2 | 3,3 | 3,4 | 3,4 | 3,5 | 3,5 | 3,5 | 3,4 | 3,8 | 3,6 | 3,5 | 3,5 |
| Свердловская область | 3,9 | 4,0 | 4,0 | 4,1 | 4,1 | 4,0 | 4,0 | 4,2 | 4,1 | 4,2 | 4,2 | 4,2 | 4,1 |
| Тюменская область | 4,4 | 4,5 | 4,4 | 4,5 | 4,5 | 4,4 | 4,3 | 4,4 | 4,3 | 4,4 | 4,5 | 4,4 | 4,3 |
| в том числе Ханты-Мансийский автономный округ – Югра | 4,6 | 4,6 | 4,4 | 4,7 | 4,7 | 4,6 | 4,5 | 4,5 | 4,6 | 4,4 | 4,6 | 4,4 | 4,4 |
| в том числе Ямало-Ненецкий автономный округ | 4,9 | 4,9 | 4,9 | 5,0 | 5,0 | 4,7 | 4,6 | 4,8 | 4,9 | 4,7 | 5,2 | 4,8 | 4,8 |
| Челябинская область | 3,8 | 3,9 | 3,9 | 3,8 | 3,9 | 3,9 | 3,9 | 4,1 | 4,0 | 4,1 | 4,1 | 4,1 | 4,1 |
| Сибирский федеральный округ | 4,4 | 4,5 | 4,4 | 4,4 | 4,6 | 4,6 | 4,5 | 4,5 | 4,5 | 4,5 | 4,7 | 4,7 | 4,7 |
| Республика Алтай | 3,6 | 4,2 | 4,0 | 3,7 | 4,4 | 4,3 | 4,2 | 4,7 | 4,6 | 4,5 | 4,7 | 4,9 | 5,4 |
| Республика Тыва | 4,9 | 4,9 | 4,9 | 5,1 | 5,0 | 5,0 | 5,2 | 4,7 | 4,6 | 5,3 | 5,1 | 5,2 | 5,0 |
| Республика Хакасия | 4,1 | 4,1 | 4,3 | 4,1 | 4,4 | 4,4 | 4,6 | 4,5 | 4,3 | 4,6 | 5,1 | 4,5 | 4,6 |
| Алтайский край | 3,7 | 3,8 | 4,0 | 4,0 | 4,3 | 4,3 | 4,0 | 4,1 | 4,0 | 4,1 | 4,4 | 4,4 | 4,3 |
| Красноярский край | 4,7 | 4,7 | 4,7 | 4,8 | 4,9 | 4,9 | 4,9 | 4,8 | 5,1 | 4,7 | 4,8 | 5,0 | 5,0 |
| Иркутская область | 4,3 | 4,4 | 4,1 | 4,3 | 4,3 | 4,4 | 4,4 | 4,1 | 4,2 | 3,9 | 3,8 | 4,3 | 4,4 |
| Кемеровская область – Кузбасс | 4,2 | 4,2 | 4,3 | 4,1 | 4,5 | 4,5 | 4,5 | 4,6 | 4,3 | 4,4 | 4,9 | 4,6 | 4,4 |
| Новосибирская область | 4,4 | 4,5 | 4,4 | 4,4 | 4,5 | 4,5 | 4,4 | 4,4 | 4,4 | 4,3 | 4,6 | 4,7 | 4,6 |
| Омская область | 5,0 | 4,9 | 4,7 | 4,3 | 4,8 | 4,4 | 4,4 | 4,9 | 4,8 | 4,9 | 5,5 | 4,9 | 4,9 |
| Томская область | 5,4 | 4,7 | 5,2 | 5,0 | 5,4 | 5,0 | 5,0 | 5,2 | 4,6 | 4,8 | 5,4 | 5,1 | 5,1 |

| | 2023 г. | | | | | | | | 2024 г. | | | | |
|-----------------------------------|---------|------|------|--------|----------|---------|--------|---------|---------|---------|------|--------|-----|
| | Май | Июнь | Июль | Август | Сентябрь | Октябрь | Ноябрь | Декабрь | Январь | Февраль | Март | Апрель | Май |
| Дальневосточный федеральный округ | 5,2 | 5,2 | 5,1 | 5,2 | 5,3 | 5,1 | 5,0 | 5,1 | 5,3 | 5,4 | 5,5 | 5,6 | 5,4 |
| Республика Бурятия | 4,6 | 4,4 | 4,3 | 4,7 | 5,2 | 4,8 | 4,6 | 4,6 | 4,6 | 4,8 | 4,8 | 5,0 | 5,0 |
| Республика Саха (Якутия) | 5,4 | 5,7 | 5,6 | 5,3 | 5,8 | 5,7 | 5,6 | 5,6 | 5,5 | 6,0 | 5,9 | 6,1 | 6,1 |
| Забайкальский край | 5,0 | 5,0 | 4,9 | 5,1 | 5,4 | 4,9 | 5,0 | 4,9 | 5,0 | 4,9 | 5,4 | 4,9 | 5,1 |
| Камчатский край | 4,6 | 5,0 | 4,9 | 5,3 | 5,6 | 5,2 | 5,7 | 5,5 | 5,7 | 5,8 | 5,8 | 5,0 | 5,4 |
| Приморский край | 5,2 | 5,4 | 5,3 | 5,2 | 5,0 | 5,1 | 4,8 | 4,9 | 5,2 | 5,3 | 5,4 | 5,6 | 5,1 |
| Хабаровский край | 5,1 | 5,1 | 4,7 | 5,0 | 5,2 | 5,1 | 5,0 | 5,1 | 5,6 | 5,6 | 5,6 | 5,6 | 5,5 |
| Амурская область | 5,4 | 5,1 | 5,5 | 5,2 | 5,1 | 5,2 | 5,2 | 5,3 | 5,4 | 5,3 | 5,2 | 5,8 | 5,1 |
| Магаданская область | 5,3 | 5,1 | 5,3 | 5,1 | 5,8 | 5,6 | 5,8 | 5,1 | 5,5 | 5,0 | 5,5 | 5,4 | 4,7 |
| Сахалинская область | 5,5 | 5,4 | 5,4 | 5,7 | 5,7 | 5,0 | 5,4 | 5,5 | 5,9 | 5,9 | 6,1 | 6,5 | 5,9 |
| Еврейская автономная область | 5,9 | 4,7 | 4,9 | 5,3 | 5,1 | 5,2 | 4,8 | 4,8 | 5,3 | 5,3 | 5,1 | 5,0 | 5,2 |
| Чукотский автономный округ | 5,5 | 5,4 | 4,8 | 5,2 | 6,3 | 5,3 | 5,4 | 5,8 | 3,1 | 4,6 | 5,6 | 5,7 | 5,2 |

СРЕДНЯЯ ЦЕНА 1 КВ. М ОБЩЕЙ ПЛОЩАДИ КВАРТИР НА РЫНКЕ ЖИЛЬЯ В РАЗРЕЗЕ СУБЪЕКТОВ РОССИЙСКОЙ ФЕДЕРАЦИИ (ВСЕ ТИПЫ КВАРТИР)¹
(РУБ.)

Табл. 33

| | 2022 г. | | | | 2023 г. | | | | | | | | 2024 г. | |
|---------------------------------------|-----------------|-----------------|-----------------|-----------------|-----------------|-----------------|-----------------|-----------------|-----------------|-----------------|-----------------|-----------------|-----------------|-----------------|
| | III квартал | | IV квартал | | I квартал | | II квартал | | III квартал | | IV квартал | | I квартал | |
| | Первичный рынок | Вторичный рынок | Первичный рынок | Вторичный рынок | Первичный рынок | Вторичный рынок | Первичный рынок | Вторичный рынок | Первичный рынок | Вторичный рынок | Первичный рынок | Вторичный рынок | Первичный рынок | Вторичный рынок |
| Российская Федерация | 121 315 | 92 892 | 122 343 | 94 363 | 127 229 | 90 892 | 128 829 | 92 363 | 134 098 | 94 526 | 140 371 | 97 418 | 167 580 | 108 127 |
| Центральный федеральный округ | 132 615 | 117 221 | 135 667 | 119 041 | 168 808 | 88 683 | 173 257 | 90 037 | 184 039 | 92 090 | 193 422 | 93 247 | 229 073 | 116 848 |
| Белгородская область | 95 707 | 78 650 | 96 844 | 80 354 | 90 760 | 75 045 | 90 205 | 74 400 | 93 949 | 74 036 | 95 790 | 74 351 | 102 677 | 75 860 |
| Брянская область | 72 209 | 57 093 | 72 692 | 57 679 | 78 774 | 66 225 | 79 142 | 66 155 | 80 127 | 66 321 | 83 376 | 65 801 | 86 550 | 69 123 |
| Владимирская область | 72 877 | 72 049 | 73 248 | 74 574 | 77 921 | 84 450 | 78 739 | 86 097 | 81 299 | 86 172 | 85 002 | 88 649 | 90 620 | 85 397 |
| Воронежская область | 81 779 | 73 295 | 86 477 | 81 299 | 86 017 | 75 883 | 88 096 | 73 669 | 91 130 | 75 097 | 95 854 | 76 506 | 103 974 | 82 728 |
| Ивановская область | 64 107 | 62 519 | 64 394 | 63 249 | 69 252 | 67 600 | 70 710 | 70 312 | 72 661 | 73 169 | 74 634 | 75 537 | 84 746 | 84 695 |
| Калужская область | 99 149 | 76 763 | 97 608 | 81 824 | 96 859 | 85 125 | 98 250 | 85 445 | 102 231 | 86 958 | 104 467 | 86 945 | 108 716 | 92 339 |
| Костромская область | 74 818 | 62 494 | 79 584 | 61 899 | 76 598 | 58 548 | 78 614 | 62 824 | 78 942 | 62 324 | 82 223 | 60 561 | 90 113 | 70 524 |
| Курская область | 78 817 | 67 879 | 77 545 | 68 705 | 76 483 | 68 524 | 75 822 | 72 278 | 78 322 | 72 655 | 83 448 | 75 315 | 87 417 | 78 914 |
| Липецкая область | 77 854 | 73 625 | 79 667 | 73 575 | 78 954 | 83 417 | 79 485 | 86 499 | 79 949 | 90 934 | 81 814 | 92 307 | 86 777 | 83 725 |
| Московская область | 160 424 | 107 197 | 159 961 | 103 463 | 159 951 | 114 641 | 161 821 | 116 554 | 174 962 | 118 294 | 191 499 | 117 842 | 192 093 | 114 290 |
| Орловская область | 77 818 | 63 070 | 77 872 | 64 211 | 78 515 | 58 879 | 79 194 | 59 520 | 82 756 | 62 833 | 84 796 | 66 242 | 88 914 | 70 003 |
| Рязанская область | 89 452 | 69 024 | 95 767 | 71 065 | 91 540 | 74 614 | 92 935 | 76 517 | 94 333 | 79 239 | 99 512 | 79 222 | 105 287 | 80 843 |
| Смоленская область | 61 980 | 49 737 | 63 049 | 49 615 | 65 841 | 57 142 | 68 575 | 61 466 | 70 814 | 64 445 | 76 487 | 65 806 | 83 412 | 70 314 |
| Тамбовская область | 67 072 | 75 809 | 68 869 | 76 881 | 71 282 | 71 946 | 75 290 | 72 729 | 72 980 | 71 550 | 75 217 | 69 194 | 77 634 | 75 351 |
| Тверская область | 81 236 | 81 602 | 86 532 | 83 066 | 89 018 | 85 622 | 86 790 | 85 734 | 86 831 | 86 502 | 92 351 | 86 674 | 95 413 | 81 224 |
| Тульская область | 83 321 | 82 462 | 82 251 | 81 356 | 87 596 | 92 667 | 90 678 | 88 611 | 92 463 | 94 978 | 88 524 | 96 642 | 107 595 | 99 581 |
| Ярославская область | 83 763 | 65 714 | 86 630 | 65 206 | 89 313 | 77 591 | 87 003 | 75 708 | 94 078 | 76 728 | 95 041 | 79 081 | 103 400 | 80 470 |
| г. Москва | 367 139 | 294 177 | 374 658 | 297 454 | 292 790 | 304 516 | 302 834 | 309 146 | 324 852 | 318 317 | 340 837 | 328 064 | 337 492 | 316 367 |
| Северо-Западный федеральный округ | 201 707 | 109 553 | 198 842 | 109 044 | 172 047 | 96 465 | 169 679 | 97 433 | 173 000 | 101 386 | 180 008 | 104 356 | 228 537 | 122 593 |
| Республика Карелия | 102 845 | 77 553 | 104 478 | 77 880 | 113 926 | 80 339 | 118 041 | 82 975 | 123 068 | 87 301 | 125 277 | 89 171 | 132 221 | 91 103 |
| Республика Коми | 84 129 | 71 119 | 88 610 | 75 463 | 84 370 | 80 859 | 85 764 | 83 097 | 95 047 | 86 739 | 106 771 | 89 833 | 108 213 | 92 132 |
| Архангельская область | 92 349 | 87 269 | 94 086 | 89 492 | 99 945 | 90 091 | 103 973 | 91 014 | 108 222 | 93 088 | 110 791 | 95 969 | 121 137 | 99 130 |
| в том числе Ненецкий автономный округ | 77 598 | 84 001 | 77 598 | 86 447 | 78 442 | 88 573 | 78 442 | 94 240 | 93 223 | 97 329 | 93 223 | 102 071 | 116 762 | 116 678 |
| Вологодская область | 77 443 | 63 871 | 80 097 | 65 268 | 80 293 | 69 493 | 80 871 | 67 555 | 82 865 | 69 598 | 84 012 | 72 788 | 86 743 | 86 893 |
| Калининградская область | 89 355 | 109 515 | 95 058 | 109 865 | 96 132 | 96 165 | 95 454 | 95 360 | 97 649 | 97 126 | 100 922 | 97 472 | 115 014 | 108 853 |
| Ленинградская область | 198 577 | 66 530 | 199 372 | 66 382 | 163 843 | 117 170 | 153 048 | 123 663 | 154 957 | 121 857 | 158 248 | 124 211 | 147 251 | 110 387 |
| Мурманская область | – | 82 055 | – | 82 767 | – | 81 334 | – | 85 508 | – | 91 948 | – | 96 845 | – | 95 101 |

| | 2022 г. | | | | 2023 г. | | | | | | | | 2024 г. | |
|-------------------------------------|-----------------|-----------------|-----------------|-----------------|-----------------|-----------------|-----------------|-----------------|-----------------|-----------------|-----------------|-----------------|-----------------|-----------------|
| | III квартал | | IV квартал | | I квартал | | II квартал | | III квартал | | IV квартал | | I квартал | |
| | Первичный рынок | Вторичный рынок | Первичный рынок | Вторичный рынок | Первичный рынок | Вторичный рынок | Первичный рынок | Вторичный рынок | Первичный рынок | Вторичный рынок | Первичный рынок | Вторичный рынок | Первичный рынок | Вторичный рынок |
| Новгородская область | 62 793 | 56 475 | 65 997 | 59 589 | 67 809 | 64 827 | 69 574 | 65 963 | 70 891 | 68 352 | 73 839 | 71 198 | 85 651 | 80 940 |
| Псковская область | 63 682 | 64 843 | 64 152 | 64 321 | 63 095 | 72 158 | 63 844 | 72 989 | 64 762 | 76 449 | 66 961 | 77 662 | 72 610 | 83 683 |
| г. Санкт-Петербург | 235 859 | 162 696 | 231 245 | 158 517 | 212 474 | 174 580 | 209 725 | 168 792 | 213 372 | 174 739 | 222 717 | 178 340 | 259 191 | 191 269 |
| Южный федеральный округ | 107 008 | 77 447 | 107 537 | 78 947 | 111 932 | 86 433 | 112 868 | 88 723 | 115 519 | 90 701 | 118 859 | 93 020 | 131 338 | 97 241 |
| Республика Адыгея (Адыгея) | 107 108 | 80 304 | 108 726 | 81 424 | 95 976 | 79 568 | 97 157 | 80 932 | 95 007 | 81 954 | 100 126 | 82 771 | 107 215 | 90 322 |
| Республика Калмыкия | 49 223 | 54 282 | 50 832 | 56 674 | 58 203 | 62 848 | 59 546 | 65 050 | 62 280 | 67 165 | 62 752 | 68 342 | 66 490 | 76 735 |
| Республика Крым | 104 471 | 106 671 | 108 753 | 111 746 | 115 178 | 120 526 | 116 693 | 125 050 | 118 173 | 123 723 | 122 523 | 125 486 | 145 116 | 132 954 |
| Краснодарский край | 115 421 | 184 383 | 115 376 | 194 159 | 127 932 | 177 650 | 127 805 | 182 876 | 131 236 | 171 953 | 134 436 | 180 322 | 146 141 | 173 023 |
| Астраханская область | 98 340 | 61 047 | 100 858 | 59 311 | 104 925 | 66 099 | 106 855 | 67 296 | 107 853 | 67 939 | 107 614 | 72 172 | 121 225 | 71 710 |
| Волгоградская область | 77 665 | 61 202 | 79 774 | 62 324 | 79 875 | 66 000 | 82 353 | 67 530 | 85 016 | 68 552 | 90 062 | 70 721 | 102 745 | 77 380 |
| Ростовская область | 97 282 | 73 068 | 96 879 | 73 878 | 101 110 | 84 557 | 102 996 | 86 871 | 104 811 | 90 794 | 108 108 | 92 532 | 119 750 | 94 204 |
| г. Севастополь | 131 104 | 110 272 | 130 906 | 109 943 | 107 465 | 130 852 | 108 744 | 132 089 | 108 523 | 133 247 | 107 329 | 133 553 | 154 563 | 152 228 |
| Северо-Кавказский федеральный округ | 52 991 | 61 059 | 54 602 | 62 135 | 72 054 | 65 888 | 72 648 | 67 024 | 73 528 | 69 389 | 74 805 | 71 731 | 83 122 | 78 117 |
| Республика Дагестан | 46 098 | 69 880 | 48 178 | 72 591 | 63 084 | 78 405 | 63 451 | 80 192 | 64 807 | 82 979 | 67 079 | 86 275 | 81 977 | 89 834 |
| Республика Ингушетия | 48 079 | 43 530 | 48 291 | 44 291 | 47 312 | 45 334 | 47 627 | 45 908 | 48 452 | 48 901 | 48 905 | 50 811 | 54 595 | 55 548 |
| Кабардино-Балкарская Республика | 35 480 | 64 903 | 36 096 | 59 410 | 30 817 | 54 530 | 32 152 | 58 048 | 32 470 | 59 346 | 33 235 | 59 085 | 66 226 | 56 939 |
| Карачаево-Черкесская Республика | 47 336 | 69 452 | 47 373 | 67 814 | 32 550 | 84 067 | 32 621 | 85 430 | 32 970 | 85 430 | 33 478 | 85 430 | 64 477 | 90 536 |
| Республика Северная Осетия – Алания | 52 705 | 51 429 | 54 112 | 52 973 | 60 669 | 64 262 | 61 670 | 64 378 | 63 775 | 69 361 | 65 278 | 72 897 | 68 752 | 86 196 |
| Чеченская Республика | 52 789 | 61 127 | 53 151 | 62 660 | 57 479 | 67 685 | 57 735 | 67 888 | 59 081 | 68 912 | 59 518 | 69 106 | 71 716 | 72 360 |
| Ставропольский край | 58 400 | 60 631 | 60 454 | 60 902 | 84 510 | 71 748 | 85 015 | 76 179 | 85 590 | 76 739 | 86 920 | 83 123 | 93 939 | 85 651 |
| Приволжский федеральный округ | 98 186 | 85 446 | 99 976 | 87 783 | 101 508 | 93 533 | 103 229 | 94 183 | 107 327 | 95 420 | 112 776 | 98 858 | 123 191 | 101 583 |
| Республика Башкортостан | 110 780 | 84 531 | 113 797 | 86 491 | 110 901 | 88 644 | 112 136 | 91 043 | 116 864 | 93 030 | 122 292 | 96 723 | 127 183 | 99 341 |
| Республика Марий Эл | 59 315 | 59 264 | 62 474 | 59 835 | 65 498 | 63 914 | 68 127 | 64 377 | 72 491 | 67 321 | 80 465 | 68 708 | 88 784 | 72 344 |
| Республика Мордовия | 68 249 | 64 718 | 69 286 | 66 423 | 70 160 | 68 519 | 72 307 | 69 479 | 73 534 | 70 484 | 76 322 | 73 067 | 87 673 | 75 390 |
| Республика Татарстан (Татарстан) | 131 064 | 125 361 | 134 206 | 132 197 | 127 095 | 136 654 | 129 929 | 132 036 | 135 786 | 130 472 | 138 328 | 132 248 | 162 871 | 135 621 |
| Удмуртская Республика | 74 953 | 65 697 | 75 245 | 66 146 | 86 502 | 77 262 | 87 558 | 77 262 | 88 588 | 78 047 | 92 563 | 78 047 | 98 948 | 84 943 |
| Чувашская Республика – Чувашия | 73 592 | 72 311 | 75 160 | 82 438 | 83 829 | 88 033 | 87 770 | 88 113 | 91 595 | 88 943 | 100 421 | 92 658 | 106 833 | 98 817 |

| | 2022 г. | | | | 2023 г. | | | | | | | | 2024 г. | |
|--|-----------------|-----------------|-----------------|-----------------|-----------------|-----------------|-----------------|-----------------|-----------------|-----------------|-----------------|-----------------|-----------------|-----------------|
| | III квартал | | IV квартал | | I квартал | | II квартал | | III квартал | | IV квартал | | I квартал | |
| | Первичный рынок | Вторичный рынок | Первичный рынок | Вторичный рынок | Первичный рынок | Вторичный рынок | Первичный рынок | Вторичный рынок | Первичный рынок | Вторичный рынок | Первичный рынок | Вторичный рынок | Первичный рынок | Вторичный рынок |
| Пермский край | 97 548 | 81 383 | 97 833 | 81 975 | 101 530 | 87 239 | 103 318 | 91 058 | 107 197 | 93 682 | 111 648 | 96 908 | 125 597 | 99 587 |
| Кировская область | 79 141 | 63 560 | 80 170 | 68 067 | 88 702 | 69 165 | 90 866 | 70 472 | 94 652 | 71 287 | 103 450 | 73 857 | 108 047 | 79 018 |
| Нижегородская область | 121 100 | 103 041 | 123 222 | 102 464 | 124 262 | 107 186 | 125 386 | 110 018 | 129 402 | 113 918 | 140 245 | 122 285 | 149 206 | 127 343 |
| Оренбургская область | 61 391 | 42 658 | 61 631 | 44 024 | 63 384 | 62 616 | 64 196 | 63 043 | 69 463 | 64 026 | 71 917 | 65 506 | 75 278 | 72 132 |
| Пензенская область | 86 913 | 58 663 | 87 234 | 61 357 | 87 744 | 56 314 | 88 931 | 62 882 | 94 366 | 57 764 | 96 037 | 61 818 | 94 018 | 73 058 |
| Самарская область | 97 833 | 75 207 | 99 425 | 74 690 | 97 700 | 82 204 | 97 951 | 82 665 | 101 364 | 84 037 | 108 742 | 89 535 | 118 585 | 103 933 |
| Саратовская область | 73 982 | 67 166 | 75 047 | 68 196 | 73 001 | 68 158 | 73 375 | 70 701 | 76 266 | 72 331 | 80 203 | 76 761 | 85 631 | 82 308 |
| Ульяновская область | 80 471 | 63 049 | 81 761 | 62 872 | 82 857 | 73 094 | 83 981 | 75 316 | 86 697 | 80 512 | 93 201 | 80 792 | 96 103 | 86 858 |
| Уральский федеральный округ | 95 921 | 84 883 | 96 949 | 85 008 | 103 372 | 82 249 | 104 945 | 85 496 | 109 998 | 86 200 | 117 705 | 89 561 | 126 105 | 97 956 |
| Курганская область | 62 103 | 51 691 | 63 560 | 52 085 | 60 275 | 52 636 | 63 206 | 59 514 | 69 487 | 57 299 | 75 497 | 66 966 | 85 689 | 66 287 |
| Свердловская область | 111 022 | 93 358 | 113 063 | 93 334 | 115 748 | 88 937 | 117 247 | 91 610 | 122 525 | 92 699 | 132 345 | 94 036 | 135 081 | 94 969 |
| Тюменская область | 97 014 | 96 657 | 96 757 | 96 899 | 105 142 | 103 649 | 105 812 | 104 710 | 110 327 | 106 652 | 116 291 | 108 379 | 125 850 | 109 300 |
| в том числе Ханты-Мансийский автономный округ – Югра | 94 823 | 97 228 | 95 205 | 98 124 | 106 297 | 101 168 | 101 363 | 101 199 | 104 392 | 100 890 | 109 583 | 103 548 | 123 616 | 102 239 |
| в том числе Ямало-Ненецкий автономный округ | 106 357 | 96 978 | 106 466 | 95 364 | 130 161 | 118 402 | 134 147 | 119 222 | 132 231 | 126 882 | 132 550 | 124 442 | 176 960 | 137 611 |
| Челябинская область | 75 000 | 72 546 | 77 683 | 72 881 | 84 284 | 60 650 | 87 872 | 60 213 | 93 312 | 67 623 | 100 971 | 72 618 | 111 979 | 76 043 |
| Сибирский федеральный округ | 94 733 | 80 423 | 96 904 | 82 386 | 101 438 | 85 737 | 102 874 | 87 863 | 106 424 | 90 947 | 112 095 | 95 012 | 122 697 | 98 106 |
| Республика Алтай | 111 975 | 109 042 | 112 071 | 109 342 | 100 033 | 110 186 | 109 611 | 114 329 | 109 159 | 119 244 | 133 287 | 129 267 | 155 518 | 133 682 |
| Республика Тыва | 107 223 | 103 891 | 102 666 | 109 109 | 111 274 | 115 350 | 116 541 | 117 966 | 123 029 | 118 337 | 117 904 | 120 092 | 127 235 | 131 145 |
| Республика Хакасия | 82 028 | 72 686 | 82 270 | 72 472 | 84 336 | 78 149 | 85 501 | 78 643 | 87 700 | 82 107 | 92 936 | 82 768 | 105 322 | 96 810 |
| Алтайский край | 84 961 | 73 813 | 87 867 | 76 805 | 91 246 | 81 598 | 94 887 | 84 725 | 98 858 | 86 838 | 106 555 | 90 198 | 114 482 | 90 542 |
| Красноярский край | 97 732 | 74 264 | 98 638 | 76 983 | 100 589 | 80 815 | 103 245 | 81 285 | 108 468 | 86 185 | 115 189 | 91 112 | 125 793 | 94 123 |
| Иркутская область | 103 344 | 86 743 | 108 605 | 86 981 | 103 077 | 89 882 | 106 192 | 91 966 | 108 067 | 94 599 | 112 677 | 98 732 | 130 096 | 99 733 |
| Кемеровская область | 92 918 | 75 362 | 93 534 | 80 175 | 99 560 | 82 848 | 100 008 | 86 392 | 102 727 | 90 145 | 103 206 | 95 381 | 107 400 | 98 003 |
| Новосибирская область | 105 553 | 87 518 | 106 054 | 89 073 | 113 640 | 99 647 | 113 397 | 99 205 | 115 023 | 99 358 | 120 304 | 103 190 | 133 405 | 104 930 |
| Омская область | 83 701 | 77 609 | 89 040 | 80 351 | 94 589 | 82 556 | 95 284 | 85 561 | 100 329 | 89 433 | 105 812 | 94 627 | 117 798 | 97 384 |
| Томская область | 91 694 | 85 806 | 95 369 | 85 190 | 101 557 | 85 584 | 101 539 | 87 834 | 106 638 | 90 992 | 113 830 | 93 722 | 122 993 | 95 820 |

| | 2022 г. | | | | 2023 г. | | | | | | | | 2024 г. | |
|-----------------------------------|-----------------|-----------------|-----------------|-----------------|-----------------|-----------------|-----------------|-----------------|-----------------|-----------------|-----------------|-----------------|-----------------|-----------------|
| | III квартал | | IV квартал | | I квартал | | II квартал | | III квартал | | IV квартал | | I квартал | |
| | Первичный рынок | Вторичный рынок | Первичный рынок | Вторичный рынок | Первичный рынок | Вторичный рынок | Первичный рынок | Вторичный рынок | Первичный рынок | Вторичный рынок | Первичный рынок | Вторичный рынок | Первичный рынок | Вторичный рынок |
| Дальневосточный федеральный округ | 126 089 | 104 399 | 126 777 | 106 664 | 131 509 | 110 652 | 132 639 | 112 312 | 137 228 | 114 587 | 140 012 | 115 703 | 147 662 | 123 346 |
| Республика Бурятия | 83 945 | 84 163 | 78 025 | 85 843 | 86 658 | 87 717 | 86 834 | 89 691 | 86 335 | 95 505 | 88 835 | 100 049 | 105 433 | 107 977 |
| Республика Саха (Якутия) | 122 602 | 89 190 | 124 119 | 88 701 | 134 560 | 100 293 | 132 715 | 100 709 | 139 735 | 101 353 | 146 862 | 101 743 | 151 599 | 114 936 |
| Забайкальский край | 123 556 | 106 493 | 122 865 | 119 014 | 135 005 | 121 363 | 136 414 | 122 642 | 139 313 | 122 407 | 137 721 | 124 188 | 148 102 | 125 268 |
| Камчатский край | 114 836 | 120 815 | 121 644 | 120 383 | 145 800 | 121 046 | 148 541 | 121 088 | 151 440 | 121 182 | 153 328 | 121 365 | 157 596 | 127 243 |
| Приморский край | 150 287 | 129 826 | 151 404 | 127 172 | 151 347 | 132 324 | 150 560 | 132 238 | 158 909 | 132 887 | 159 838 | 135 633 | 163 906 | 139 184 |
| Хабаровский край | 111 303 | 96 770 | 110 038 | 99 541 | 121 623 | 101 321 | 123 837 | 104 944 | 127 058 | 106 033 | 130 814 | 105 410 | 143 593 | 114 325 |
| Амурская область | 118 693 | 113 022 | 124 193 | 109 475 | 128 470 | 117 226 | 132 494 | 119 907 | 136 216 | 125 497 | 143 763 | 125 402 | 152 437 | 130 669 |
| Магаданская область | 147 654 | 88 254 | 147 654 | 95 947 | 147 690 | 98 656 | 148 266 | 105 246 | 148 266 | 111 299 | 148 459 | 112 062 | 152 137 | 128 513 |
| Сахалинская область | 135 927 | 136 713 | 137 914 | 134 968 | 148 368 | 138 284 | 152 344 | 137 547 | 156 994 | 140 591 | 158 568 | 141 533 | 151 613 | 138 712 |
| Еврейская автономная область | – | 58 726 | – | 62 468 | 74 869 | 70 262 | 80 725 | 70 921 | 83 949 | 70 443 | 100 072 | 77 025 | 101 834 | 74 381 |
| Чукотский автономный округ | – | – | – | – | 155 442 | – | 155 442 | – | 155 442 | – | 155 442 | – | 233 799 | – |

¹ По данным Росстата.

Средняя цена 1 кв. м общей площади квартир в отчете каждой отобранной для наблюдения организации определяется на основании данных о фактических ценах сделок, совершенных в конце квартала, в расчете на 1 кв. м общей площади, взвешенных на количество общей реализованной площади квартир отдельно на первичном и вторичном рынках жилья.

Данные за II квартал 2024 г. будут опубликованы в выпуске №7 (51).