

Обзор основных показателей, характеризующих состояние внутреннего рынка наличной иностранной валюты в октябре 2021 года

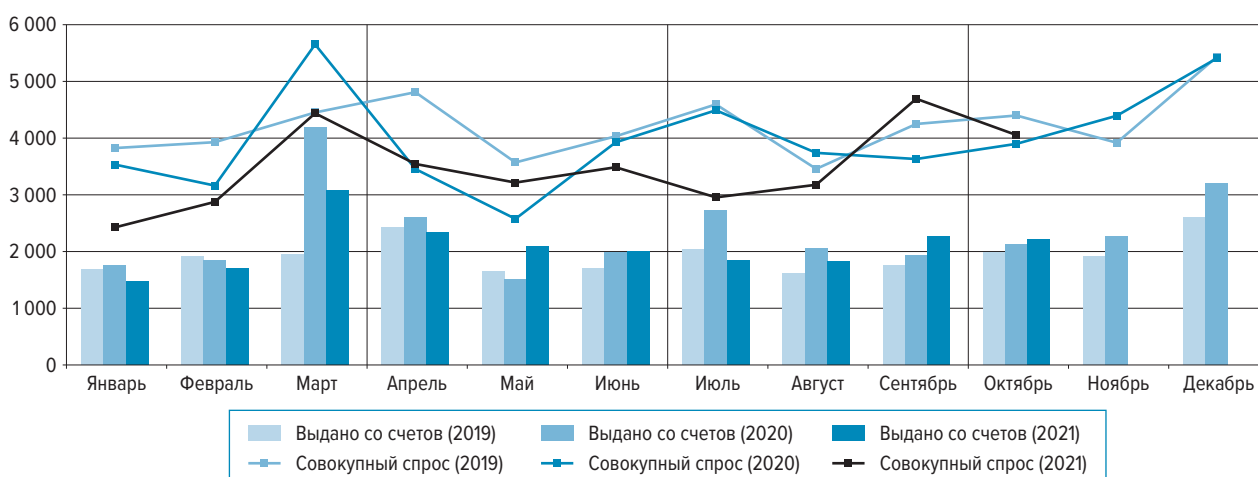
В октябре 2021 года на внутреннем рынке наблюдалось снижение активности населения по покупке наличной иностранной валюты. Чистый спрос на нее несколько сократился и составил 1,2 млрд долларов США в долларовом эквиваленте (далее — долларов).

В сложившихся условиях уполномоченные банки сократили ввоз в страну наличной иностранной валюты.

Спрос физических лиц на наличную иностранную валюту

В октябре 2021 года совокупный спрос населения на наличную иностранную валюту (сумма купленной в уполномоченных банках, полученной по конверсии и снятой с валютных счетов наличной иностранной валюты) по сравнению с сентябрем сократился на 14% и составил 4,1 млрд долларов. Его объем был меньше, чем в октябре 2019 года, на 8%, но больше, чем в октябре 2020 года, на 4%.

ДИНАМИКА СОВОКУПНОГО СПРОСА ФИЗИЧЕСКИХ ЛИЦ НА НАЛИЧНУЮ ИНОСТРАННУЮ ВАЛЮТУ В 2019–2021 ГОДАХ, МЛН ДОЛЛ.



Спрос населения на доллары и европейскую валюту в октябре 2021 года по сравнению с предыдущим месяцем снизился в равной степени — на 14%, составив 2,8 и 1,2 млрд долларов соответственно. Доли долларов и евро в структуре совокупного спроса по сравнению с сентябрем практически не изменились и составили 69 и 30% соответственно.

	Октябрь 2021 г.					Октябрь 2020 г. к сентябрю 2020 г., прирост, %
	млн долл.	структура, %	к сентябрю 2021 г., прирост		к октябрю 2020 г., прирост, %	
			млн долл.	%		
Совокупный спрос	4 053	100	-640	-14	4	7
<i>доллар США</i>	2 781	69	-441	-14	0	9
<i>евро</i>	1 223	30	-196	-14	15	2
куплено физическими лицами и получено по конверсии	1 836	100	-585	-24	4	4
<i>доллар США</i>	1 243	68	-468	-27	-1	4
<i>евро</i>	565	31	-118	-17	16	3
снято с валютных счетов	2 217	100	-55	-2	4	10
<i>доллар США</i>	1 538	69	27	2	1	14
<i>евро</i>	658	30	-79	-11	15	1

В октябре 2021 года объем покупки населением наличной иностранной валюты в уполномоченных банках по сравнению с сентябрем уменьшился на 24% и составил 1,8 млрд долларов. Долларов было куплено на 27% меньше, чем месяцем ранее, европейской валюты — на 17%. Количество операций по покупке физическими лицами наличной иностранной валюты по сравнению с сентябрем практически не изменилось и составило 1,3 млн сделок. Средний размер сделки по покупке снизился на 24% и составил 1440 долларов.

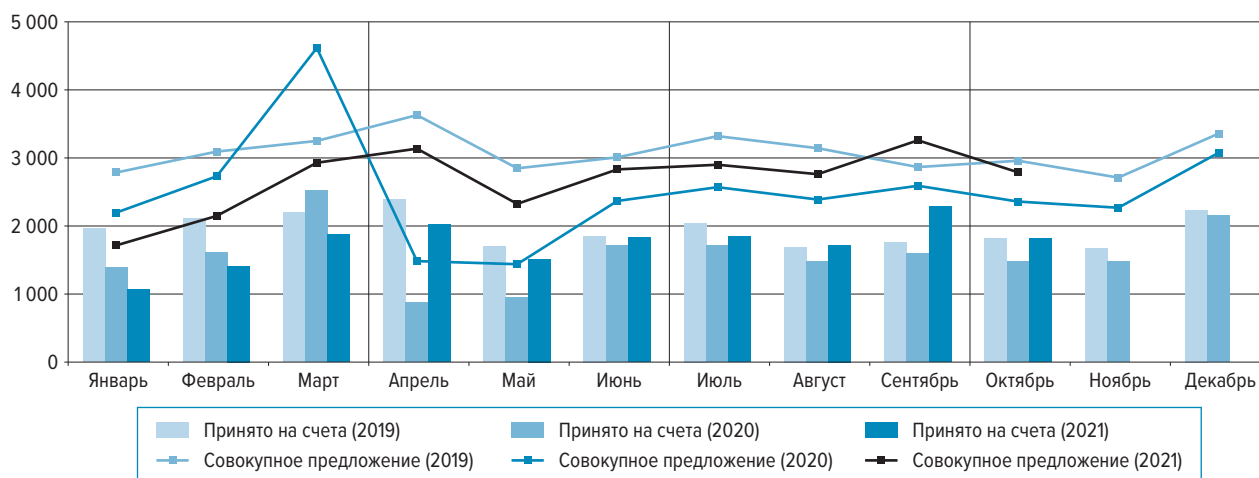
	Октябрь 2021 г.				Октябрь 2020 г. к сентябрю 2020 г., прирост, %
	значение показателя	к сентябрю 2021 г., прирост		к октябрю 2020 г., прирост, %	
		соответствующих единиц	%		
Покупка физическими лицами наличной иностранной валюты в уполномоченных банках					
Количество сделок, тыс. ед.	1 269	4	0	37	0
Средний размер сделки, долл.	1 440	-467	-24	-25	4

С валютных счетов, открытых в уполномоченных банках, в октябре 2021 года физическими лицами было снято 2,2 млрд долларов, что на 2% меньше, чем месяцем ранее.

Предложение физическими лицами наличной иностранной валюты

Совокупное предложение населением наличной иностранной валюты (сумма проданной в уполномоченных банках, направленной на конверсию и зачисленной на валютные счета наличной иностранной валюты) в октябре 2021 года по сравнению с сентябрем сократилось на 14% и составило 2,8 млрд долларов. Объем совокупного предложения был меньше, чем в октябре 2019 года, на 6%, но больше, чем в октябре 2020 года, на 18%.

ДИНАМИКА СОВОКУПНОГО ПРЕДЛОЖЕНИЯ ФИЗИЧЕСКИМИ ЛИЦАМИ НАЛИЧНОЙ ИНОСТРАННОЙ ВАЛЮТЫ В 2019–2021 ГОДАХ, МЛН ДОЛЛ.



Совокупное предложение населением долларов в октябре 2021 года по сравнению с предыдущим месяцем снизилось на 19%, европейской валюты — на 2%, составив 2 и 0,8 млрд долларов соответственно. Доля долларов в структуре совокупного предложения уменьшилась до 71% относительно 75% месяцем ранее, доля европейской валюты возросла с 24 до 27%.

	Октябрь 2021 г.				Октябрь 2020 г. к сентябрю 2020 г., прирост, %
	млн долл.	структура, %	к сентябрю 2021 г., прирост		
			млн долл.	%	
Совокупное предложение	2 788	100	-471	-14	18
доллар США	1 984	71	-456	-19	18
евро	757	27	-18	-2	16
продано физическими лицами и сдано на конверсию	974	100	5	1	10
доллар США	680	70	-14	-2	7
евро	277	28	18	7	17
зачислено на валютные счета	1 814	100	-476	-21	23
доллар США	1 304	72	-442	-25	25
евро	480	26	-36	-7	16

В октябре 2021 года населением было продано уполномоченным банкам 1 млрд долларов наличной иностранной валюты, что практически соответствует уровню предыдущего месяца. Продажи долларов сократились на 2%, европейской валюты — увеличились на 7%. Количество сделок по продаже населением наличной иностранной валюты по сравнению с сентябрем практически не изменилось и составило 1,2 млн сделок. Средний размер сделки по продаже также практически не изменился и составил 835 долларов.

	Октябрь 2021 г.				Октябрь 2020 г. к сентябрю 2020 г., прирост, %
	значение показателя	к сентябрю 2021 г., прирост		к октябрю 2020 г., прирост, %	
		соответствующих единиц	%		
Продажа физическими лицами наличной иностранной валюты в уполномоченных банках					
Количество сделок, тыс. ед.	1 155	-11	-1	10	-7
Средний размер сделки, долл.	835	12	1	0	-5

На валютные счета в уполномоченных банках физическими лицами в октябре 2021 года было зачислено 1,8 млрд долларов наличной иностранной валюты, что на 21% меньше, чем месяцем ранее.

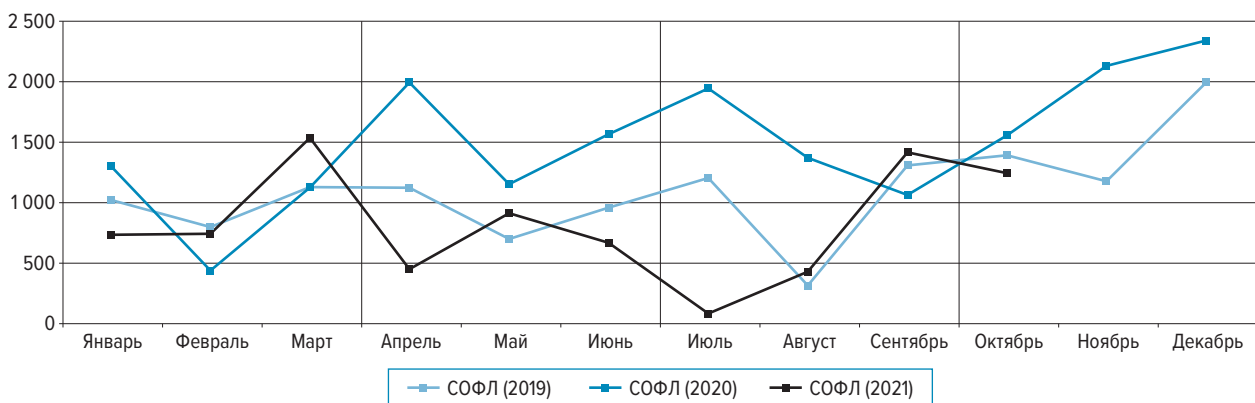
Сальдо операций физических лиц с наличной иностранной валютой

В октябре 2021 года по сравнению с предыдущим месяцем чистый спрос населения на наличную иностранную валюту сократился на 12% и составил 1,2 млрд долларов. При этом сокращение чистого спроса в первую очередь было обусловлено уменьшением на 28% спроса на европейскую валюту, в то время как на доллары он изменился незначительно.

млн долл.

	2021 г.		2020 г.	
	октябрь	сентябрь	октябрь	сентябрь
Чистый спрос (+) / чистое предложение (-) (СОФЛ)	1 244	1 417	1 539	1 041
из них:				
доллар США	796	781	1 094	669
евро	467	646	410	343
Чистый ввоз (+) / вывоз (-) по всем видам валют	1 035	1 949	1 180	1 302
из них:				
доллар США	566	252	1 064	1 033
евро	481	1 686	73	236

ДИНАМИКА САЛЬДО ОПЕРАЦИЙ ФИЗИЧЕСКИХ ЛИЦ (СОФЛ)¹ В 2019–2021 ГОДАХ, МЛН ДОЛЛ.



¹ Разница между объемом наличной иностранной валюты, проданной физическим лицам и выданной с их счетов, и объемом наличной иностранной валюты, купленной уполномоченными банками у физических лиц и зачисленной на их счета (сальдо операций физических лиц — СОФЛ, чистый спрос (+) / чистое предложение (-)).

ЧИСТЫЙ СПРОС НА ДОЛЛАР США И ЕВРО В 2019–2021 ГОДАХ, МЛН ДОЛЛ.



Ввоз и вывоз наличной иностранной валюты уполномоченными банками

В октябре 2021 года уполномоченные банки ввезли в страну наличную иностранную валюту в объеме 2,3 млрд долларов, что на 28% меньше, чем месяцем ранее. Ввоз долларов вырос на 26%, европейской валюты — сократился на 65%.

	Октябрь 2021 г.					Октябрь 2020 г. к сентябрю 2020 г., прирост, %
	млн долл.	структура, %	к сентябрю 2021 г., прирост		к октябрю 2020 г., прирост, %	
			млн долл.	%		
Ввоз по всем видам валют	2 278	100	-887	-28	27	2
из них:						
доллар США	1 600	70	326	26	5	11
евро	644	28	-1 179	-65	201	-35
Вывоз по всем видам валют	1 243	100	27	2	104	37
из них:						
доллар США	1 034	83	12	1	122	33
евро	163	13	26	19	16	52

Объем наличной иностранной валюты, вывезенной из страны уполномоченными банками, в октябре 2021 года по сравнению с сентябрем практически не изменился и составил 1,2 млрд долларов.

Материал подготовлен Департаментом финансового мониторинга и валютного контроля.