

**ЦЕНТРАЛЬНЫЙ БАНК РОССИЙСКОЙ ФЕДЕРАЦИИ**

**БЮЛЛЕТЕНЬ  
БАНКОВСКОЙ СТАТИСТИКИ**

**№ 2 (105)**

**МОСКВА 2002**



Издание зарегистрировано Комитетом Российской Федерации по печати  
Регистрационный номер 012267  
Издается с июня 1993 г.

© Центральный банк Российской Федерации

Издатель и распространитель: ЗАО "АЭИ "Прайм-ТАСС"  
По вопросам подписки обращаться по адресу: 103009, Москва, Тверской б-р, 2.  
Телефон: 974-7664. Факс: 292-3690.  
Отпечатано в ОАО "Типография "Новости".

## Новая информация

Таблица 3.4 “Отдельные показатели рынка корпоративных ценных бумаг”, характеризующая основные индикаторы фондового рынка, дополнена данными об объемах торгов на ММВБ и индексом ММВБ, что обусловлено возросшей ролью данной биржи на российском фондовом рынке. В целях обеспечения методологической сопоставимости информационного содержания в данной таблице произведена замена сводного индекса “РТС-Интерфакс” на индекс РТС.

В соответствии со Специальным стандартом распространения данных МВФ (ССРД МВФ) информируем читателей о примерных сроках публикации отдельных показателей банковской статистики в марте—июне 2002 года:

|  | Даты публикации данных в марте—июне 2002 года<br>(в скобках — период, за который представлены данные) |   |                          |                            |
|--|---|---|--------------------------|----------------------------|
|  | март  | апрель  | май                      | июнь                       |
| <b>Финансовый сектор</b>   |   |   |                          |                            |
| 1. Основные агрегаты аналитических счетов банковского сектора — наличные деньги в обращении М0, денежная масса (по методологии денежного оборота), внутренний кредит (в разбивке по секторам) и чистые иностранные активы по состоянию на конец периода  | 1.03.2002*<br>(01.2002)   | 1.04.2002*<br>(02.2002)<br>30.04.2002*<br>(03.2002) | 31.05.2002*<br>(04.2002) |                            |
| 2. Основные агрегаты аналитических счетов органов денежно-кредитного регулирования — резервные деньги, требования к органам государственного управления и нефинансовым государственным предприятиям, требования к предприятиям частного сектора, требования к кредитным организациям и чистые иностранные активы по состоянию на конец периода | 18.03.2002*<br>(02.2002)  | 17.04.2002*<br>(03.2002)                            | 17.05.2002*<br>(04.2002) | 17.06.2002*<br>(05.2002)   |
| 3. Процентные ставки Центрального банка Российской Федерации   |   |   |                          |                            |
| 3.1. Ставка рефинансирования   | На следующий день после установления Советом директоров Банка России                                  |   |                          |                            |
| 3.2. Ставка по кредиту овернайт (однодневный расчетный кредит)   | ежедневно   | ежедневно   | ежедневно                | ежедневно                  |
| 3.3. Ставки привлечения средств в депозит Банка России   | ежедневно   | ежедневно   | ежедневно                | ежедневно                  |
| 4. Ставки рынка государственных ценных бумаг   | ежедневно   | ежедневно   | ежедневно                | ежедневно                  |
| <b>Внешний сектор</b>  |   |   |                          |                            |
| 5. Платежный баланс — экспорт и импорт товаров (ФОБ), экспорт и импорт услуг, доходы от инвестиций, оплата труда, текущие трансферты, капитальные трансферты, прямые инвестиции, портфельные инвестиции, прочие инвестиции, резервные активы, поправка к резервным активам, чистые ошибки и пропуски за отчетный квартал, год                  | 29.03.2002<br>(IV кв. 2001)   |   |                          | 28.06.2002<br>(I кв. 2002) |
| 6. Международные резервы — монетарное золото, иностранная валюта, специальные права заимствования (СДР), резервная позиция в МВФ по состоянию на конец периода   | 7.03.2002<br>(02.2002)  | 8.04.2002<br>(03.2002)                              | 8.05.2002<br>(04.2002)   | 7.06.2002<br>(05.2002)     |
| 7. Внешняя торговля за отчетный месяц (по методологии платежного баланса)  | 14.03.2002<br>(01.2002)   | 11.04.2002<br>(02.2002)                             | 8.05.2002<br>(03.2002)   | 11.06.2002<br>(04.2002)    |
| 8. Международная инвестиционная позиция банковской системы Российской Федерации — прямые инвестиции, портфельные инвестиции, прочие инвестиции, резервные активы, поправка к резервным активам по состоянию на конец отчетного периода   | 29.03.2002<br>(IV кв. 2001)   |   |                          | 28.06.2002<br>(I кв. 2002) |
| 9. Официальный курс доллара США по отношению к рублю   | ежедневно   | ежедневно   | ежедневно                | ежедневно                  |

\* Дата публикации предварительных данных.

Центральный банк Российской Федерации распространяет данные по вышеперечисленным показателям, а также фактическую ставку по межбанковским кредитам (MIACR) в представительстве Банка России в сети Интернет по адресу: <http://www.cbr.ru>.

## Содержание

|   |    |
|---|----|
| <b>1. Основные макроэкономические и денежно-кредитные показатели</b>  |    |
| 1.1 Макроэкономические индикаторы .....   | 6  |
| 1.2 Отдельные показатели, характеризующие состояние бюджетной сферы .....   | 7  |
| 1.3 Источники финансирования федерального бюджета .....   | 8  |
| 1.4 Платежный баланс Российской Федерации* .....  | 10 |
| 1.5 Внешний долг Российской Федерации (по международной методологии) .....  | 16 |
| 1.6 Международная инвестиционная позиция банковской системы Российской Федерации* .....   | 17 |
| 1.7 Внешняя торговля Российской Федерации (по методологии платежного баланса)* .....  | 19 |
| 1.8 Международные резервы* .....  | 21 |
| 1.9 Аналитические группировки счетов органов денежно-кредитного регулирования* .....  | 23 |
| 1.10 Аналитические группировки счетов кредитных организаций .....   | 24 |
| 1.11 Денежный обзор* .....  | 27 |
| 1.12 Денежная масса (национальное определение) .....  | 28 |
| <b>2. Основные показатели и инструменты денежно-кредитной политики Банка России</b>   |    |
| 2.1 Баланс Банка России .....   | 30 |
| 2.2 Ставка рефинансирования* .....  | 31 |
| 2.3 Нормативы отчислений кредитных организаций в обязательные резервы Банка России .....  | 31 |
| 2.4 Средневзвешенные процентные ставки привлечения средств по депозитным операциям Банка России на денежном рынке с использованием системы “Рейтерс-Дилинг” .....   | 33 |
| 2.5 Структура привлеченных средств по депозитным операциям Банка России на денежном рынке с использованием системы “Рейтерс-Дилинг” .....   | 34 |
| 2.6 Официальный курс доллара США по отношению к рублю* .....  | 36 |
| 2.7 Официальный курс евро по отношению к рублю .....  | 39 |
| 2.8 Котировки драгоценных металлов, установленные Банком России ....  | 41 |
| <b>3. Финансовые рынки</b>  |    |
| <b>3.1 Рынок межбанковских кредитов</b>   |    |
| 3.1.1 Средние объявленные ставки по привлечению кредитов (MIBID), средние объявленные ставки по предоставлению кредитов (MIBOR) и средневзвешенные фактические ставки по предоставленным кредитам (MIACR) ..... | 42 |
| 3.1.2 Объявленные ставки по привлечению кредитов (MIBID), объявленные ставки по предоставлению кредитов (MIBOR) и фактические ставки по предоставленным кредитам (MIACR)* .....                                 | 43 |
| <b>3.2 Валютный рынок</b>   |    |
| 3.2.1 Результаты торгов на межбанковских валютных биржах по доллару США .....   | 44 |
| 3.2.2 Результаты торгов на межбанковских валютных биржах по евро .....  | 46 |
| 3.2.3 Данные о движении наличной иностранной валюты на территории Российской Федерации через уполномоченные банки .....   | 47 |
| 3.2.4 Отдельные показатели, характеризующие операции с наличной иностранной валютой в обменных пунктах уполномоченных банков .....  | 49 |
| 3.2.5 Распределение по размерам сделок операций с физическими   |    |

|   |           |
|---|-----------|
| лицами по покупке и продаже наличной иностранной валюты<br>уполномоченными банками и их филиалами .....   | 52        |
| <b>3.3 Основные характеристики рынка государственных ценных бумаг</b>   |           |
| 3.3.1 Основные характеристики аукционов по размещению ГКО—ОФЗ .....   | 54        |
| 3.3.2 Данные о погашениях и купонных выплатах по государственным<br>ценным бумагам .....  | 54        |
| 3.3.3 Временная структура облигационного долга (в части ГКО—ОФЗ) .....  | 55        |
| 3.3.4 Основные характеристики вторичного рынка ГКО—ОФЗ .....  | 56        |
| 3.3.5 Средневзвешенные процентные ставки рынка<br>государственных ценных бумаг .....  | 59        |
| <b>3.4 Отдельные показатели рынка корпоративных ценных бумаг*</b> .....   | 60        |
| <b>3.5 Международные финансовые рынки</b>   |           |
| 3.5.1 Доходность казначейских обязательств .....  | 61        |
| 3.5.2 Ставки денежного рынка .....  | 62        |
| 3.5.3 Ставки по привлеченным депозитам .....  | 63        |
| 3.5.4 Ставки по предоставленным кредитам .....  | 64        |
| <b>4. Отдельные показатели деятельности кредитных организаций</b>   |           |
| <b>4.1 Общая характеристика</b>   |           |
| 4.1.1 Количество и структура кредитных организаций .....  | 65        |
| 4.1.2 Группировка действующих кредитных организаций<br>по величине зарегистрированного уставного капитала .....                                   | 68        |
| 4.1.3 Отдельные показатели деятельности кредитных организаций,<br>сгруппированных по величине активов .....                                       | 70        |
| <b>4.2 Привлеченные средства</b>  |           |
| 4.2.1 Данные об объемах привлеченных депозитов и вкладов .....  | 72        |
| 4.2.2 Средневзвешенные процентные ставки по привлеченным депозитам<br>и вкладам физических лиц, предприятий и организаций в рублях .....          | 75        |
| 4.2.3 Средневзвешенные процентные ставки по привлеченным депозитам<br>и вкладам физических лиц, предприятий и организаций<br>в долларах США ..... | 76        |
| 4.2.4 Средневзвешенные процентные ставки по привлеченным депозитам<br>и вкладам банков в рублях .....   | 77        |
| 4.2.5 Объем выпущенных депозитных и сберегательных сертификатов<br>и облигаций .....  | 78        |
| 4.2.6 Средневзвешенные процентные ставки по выпущенным депозитным<br>и сберегательным сертификатам и облигациям .....                             | 79        |
| 4.2.7 Данные о суммах средств юридических и физических лиц,<br>привлеченных путем выпуска векселей .....  | 80        |
| 4.2.8 Средневзвешенные процентные ставки по выпущенным векселям .....   | 81        |
| <b>4.3 Размещенные средства</b>   |           |
| 4.3.1 Данные об объемах предоставленных кредитов .....  | 82        |
| 4.3.2 Средневзвешенные процентные ставки по кредитам, предоставленным<br>физическим лицам, предприятиям и организациям, в рублях .....            | 84        |
| 4.3.3 Средневзвешенные процентные ставки по кредитам, предоставленным<br>физическим лицам, предприятиям и организациям, в долларах США .....      | 85        |
| 4.3.4 Средневзвешенные процентные ставки по кредитам, предоставленным<br>банкам, в рублях и долларах США .....                                    | 86        |
| 4.3.5 Структура вложений кредитных организаций в ценные бумаги .....  | 87        |
| 4.3.6 Данные о суммах учтенных векселей .....   | 89        |
| 4.3.7 Средневзвешенные процентные ставки по учтенным векселям .....   | 90        |
| <b>4.4 Данные об объемах обязательств и требований<br/>    кредитных организаций по срочным операциям .....</b>                                   | <b>92</b> |
| <b>5. Методологические комментарии к таблицам .....</b>   | <b>95</b> |

## Перечень рисунков

|     |  |    |
|-----|--|----|
| 1.  | Международные резервы Российской Федерации .....   | 22 |
| 2.  | Коэффициент достаточности международных резервов<br>(международные резервы в месяцах импорта товаров и услуг) .....  | 22 |
| 3.  | Структура активов действующих кредитных организаций<br>по состоянию на 1.01.2002 .....   | 26 |
| 4.  | Структура пассивов действующих кредитных организаций<br>по состоянию на 1.01.2002 .....  | 26 |
| 5.  | Динамика денежной массы .....  | 29 |
| 6.  | Динамика отдельных показателей, характеризующих привлечение средств<br>в депозит Банка России на условиях “овернайт” .....   | 32 |
| 7.  | Динамика процентных ставок в 1997—2002 годах .....   | 35 |
| 8.  | Динамика процентных ставок денежного рынка<br>в январе 2001 — январе 2002 года .....   | 35 |
| 9.  | Динамика официального курса доллара США по отношению к рублю<br>в августе 1998 — январе 2002 года .....  | 38 |
| 10. | Динамика объемов покупки и продажи наличной иностранной<br>валюты между уполномоченными банками и физическими лицами .....   | 51 |
| 11. | Источники поступления наличной иностранной валюты, декабрь 2001 года .....   | 53 |
| 12. | Направления расходования наличной иностранной валюты, декабрь 2001 года ..   | 53 |
| 13. | Динамика отдельных показателей рынка корпоративных ценных бумаг .....  | 60 |
| 14. | Структура зарегистрированных кредитных организаций .....   | 69 |
| 15. | Группировка действующих кредитных организаций<br>по величине зарегистрированного уставного капитала .....  | 69 |
| 16. | Сравнительные данные по основным направлениям привлечения средств<br>кредитными организациями на 1 января 2002 года (по группам кредитных<br>организаций, ранжированных по величине активов) ..... | 71 |
| 17. | Сравнительные данные по основным направлениям размещения средств<br>кредитными организациями на 1 января 2002 года (по группам кредитных<br>организаций, ранжированных по величине активов) .....  | 71 |
| 18. | Структура депозитов и вкладов физических лиц в рублях<br>по состоянию на 1.01.2001 и на 1.01.2002 .....  | 74 |
| 19. | Структура предоставленных кредитными организациями кредитов<br>в рублях и иностранной валюте .....   | 83 |
| 20. | Динамика задолженности по предоставленным кредитам .....   | 83 |

Порядок публикации отдельных показателей таблиц, отмеченных \*, определен Специальным стандартом распространения данных МВФ (ССРД МВФ).

### Условные обозначения и примечания:

- явление отсутствует;
- ... данных не имеется
- 0,00 небольшая величина.

В отдельных случаях незначительные расхождения между итогом и суммой слагаемых объясняются округлением данных.

Данные, выделенные жирным шрифтом, уточнены по сравнению с ранее опубликованными.

“Бюллетень банковской статистики” размещается в представительстве Банка России в сети Интернет по адресу: <http://www.cbr.ru>.

# 1. ОСНОВНЫЕ МАКРОЭКОНОМИЧЕСКИЕ И ДЕНЕЖНО-КРЕДИТНЫЕ ПОКАЗАТЕЛИ

Таблица 1.1

## Макроэкономические индикаторы

|                 | Валовой внутренний продукт <sup>1</sup>  |  | Дефицит/профицит федерального бюджета<br>в % к валовому внутреннему продукту |
|-----------------|--|--|--|
|                 | млрд. руб.   | в % к соответствующему периоду предыдущего года              |  |
| 1999 год        | <b>4 766,8</b>   | <b>105,4</b>   | <b>1,1</b>   |
| 2000 год        | <b>7 302,2</b>   | <b>109,0</b>   | <b>1,4<sup>2</sup></b>   |
| 2001 год        | 9 040,8  | 105,0  | 2,9 <sup>2</sup>   |
| <b>2000 год</b> |  |  |  |
|                 | Выпуск продукции и услуг базовых отраслей в %<br>к соответствующему периоду предыдущего года | Индекс потребительских цен в %<br>к декабрю предыдущего года |  |
| 1999 год        | 106,6  | 136,5  |  |
| 2000 год        | 110,2  | 120,2  |  |
| 2001 год        | 105,7  | 118,6  |  |
| <b>2000 год</b> |  |  |  |
| I квартал       | 111,7  | 104,1 <sup>3</sup>   |  |
| II квартал      | 110,1  | 105,3 <sup>3</sup>   |  |
| III квартал     | 110,8  | 104,1 <sup>3</sup>   |  |
| IV квартал      | 108,6  | 105,4 <sup>3</sup>   |  |
| <b>2001 год</b> |  |  |  |
| I квартал       | 104,9  | 107,1 <sup>3</sup>   |  |
| II квартал      | 105,7  | 105,3 <sup>3</sup>   |  |
| III квартал     | 106,4  | 101,1 <sup>3</sup>   |  |
| IV квартал      | 105,6  | 104,1 <sup>3</sup>   |  |
| январь          | 106,7  | 102,8  |  |
| февраль         | 103,3  | 105,1  |  |
| март            | 104,8  | 107,1  |  |
| апрель          | 106,5  | 109,0  |  |
| май             | 106,5  | 110,9  |  |
| июнь            | 104,2  | 112,7  |  |
| июль            | 106,1  | 113,2  |  |
| август          | 108,4  | 113,2  |  |
| сентябрь        | 104,7  | 113,9  |  |
| октябрь         | 105,3  | 115,2  |  |
| ноябрь          | 106,3  | 116,7  |  |
| декабрь         | 105,1  | 118,6  |  |
| <b>2002 год</b> |  |  |  |
| январь          | 103,0  | 103,1  |  |

<sup>1</sup> Внутригодовые показатели ВВП — оценка.

<sup>2</sup> Профицит федерального бюджета в % к ВВП.

<sup>3</sup> В % к предыдущему периоду.



Таблица 1.2

Отдельные показатели, характеризующие состояние бюджетной сферы

|                 | Консолидированный бюджет |                       |             |                    |   |         | Федеральный бюджет                                       |             |         |   |         |                       | Консолидированные бюджеты субъектов Российской Федерации |         |   |  |  |  |
|-----------------|--------------------------|-----------------------|-------------|--------------------|---|---------|--|-------------|---------|---|---------|-----------------------|--|---------|---|--|--|--|
|                 | Консолидированный бюджет |                       |             | Федеральный бюджет |   |         | Консолидированные бюджеты субъектов Российской Федерации |             |         | Федеральный бюджет                                    |         |                       | Консолидированные бюджеты субъектов Российской Федерации |         |   |  |  |  |
|                 | доходы                   | из них:<br>налого-вые | неналоговые | расходы            | сальдо доходов и расходов (дефицит "-", профицит "+") | доходы  | из них:<br>налого-вые                                    | неналоговые | расходы | сальдо доходов и расходов (дефицит "-", профицит "+") | доходы  | из них:<br>налого-вые | неналоговые  | расходы | сальдо доходов и расходов (дефицит "-", профицит "+") |  |  |  |
| <b>1999 г.</b>  | 1 213,6                  | 1 007,5               | 84,7        | 1 258,0            | -44,4   | 615,5   | 509,7  | 49,2        | 666,9   | -51,4   | 660,8   | 497,8                 | 35,5   | 653,8   | 7,0   |  |  |  |
| 2000 г.         | 2 097,7                  | 1 707,6               | 135,4       | 1 960,1            | 137,6   | 1 132,1 | 964,8  | 74,7        | 1 029,2 | 102,9   | 1 065,9 | 742,8                 | 60,7   | 1 032,1 | 33,8  |  |  |  |
| 2001г.          | 2 674,0                  | 2 332,4               | 198,9       | 2 407,5            | 266,5   | 1 590,7 | 1 461,0  | 112,5       | 1 325,7 | 265,0   | 1 316,0 | 871,5                 | 86,4   | 1 314,4 | 1,5   |  |  |  |
| <b>1999 год</b> |                          |                       |             |                    |   |         |  |             |         |   |         |                       |  |         |   |  |  |  |
| I квартал       | 171,9                    | 151,4                 | 9,9         | 189,0              | -17,1   | 89,1    | 80,1   | 4,6         | 108,3   | -19,2   | 93,6    | 71,3                  | 5,3  | 91,5    | 2,1   |  |  |  |
| II квартал      | 276,7                    | 232,6                 | 20,3        | 297,8              | -21,1   | 137,5   | 115,1  | 11,6        | 163,8   | -26,3   | 153,7   | 117,5                 | 8,6  | 148,5   | 5,2   |  |  |  |
| III квартал     | 310,7                    | 256,1                 | 22,1        | 309,0              | 1,7   | 160,8   | 130,8  | 12,8        | 162,2   | -1,4  | 163,6   | 125,2                 | 9,4  | 160,6   | 3,1   |  |  |  |
| IV квартал      | 454,3                    | 367,4                 | 32,4        | 462,2              | -7,9  | 228,1   | 183,7  | 20,2        | 232,6   | -4,5  | 249,9   | 183,8                 | 12,2   | 253,2   | -3,4  |  |  |  |
| <b>2000 год</b> |                          |                       |             |                    |   |         |  |             |         |   |         |                       |  |         |   |  |  |  |
| I квартал       | 366,5                    | 313,8                 | 21,3        | 330,2              | 36,3  | 221,8   | 196,2  | 10,4        | 191,6   | 30,3  | 160,7   | 117,6                 | 10,9   | 154,6   | 6,0   |  |  |  |
| II квартал      | 521,3                    | 443,0                 | 29,2        | 421,7              | 99,6  | 285,9   | 247,0  | 18,2        | 204,9   | 81,0  | 266,6   | 195,9                 | 11,0   | 248,1   | 18,6  |  |  |  |
| III квартал     | 508,0                    | 425,4                 | 29,7        | 452,9              | 55,1  | 275,5   | 235,6  | 15,0        | 235,7   | 39,7  | 255,0   | 190,0                 | 14,6   | 239,6   | 15,5  |  |  |  |
| IV квартал      | 683,2                    | 525,5                 | 51,7        | 666,8              | 16,4  | 344,4   | 286,7  | 26,3        | 321,9   | 22,5  | 370,3   | 238,7                 | 25,5   | 376,4   | -6,2  |  |  |  |
| <b>2001 год</b> |                          |                       |             |                    |   |         |  |             |         |   |         |                       |  |         |   |  |  |  |
| январь          | 151,1                    | 132,3                 | 9,9         | 97,9               | 53,2  | 94,6    | 88,9   | 4,9         | 60,6    | 34,0  | 75,2    | 43,4                  | 5,1  | 56,0    | 19,2  |  |  |  |
| январь—февраль  | 316,4                    | 276,1                 | 19,0        | 267,0              | 49,5  | 200,1   | 186,5  | 10,5        | 170,4   | 29,6  | 150,1   | 89,5                  | 8,5  | 130,3   | 19,8  |  |  |  |
| январь—март     | 515,6                    | 449,5                 | 34,6        | 445,7              | 69,9  | 318,0   | 297,0  | 17,4        | 268,8   | 49,2  | 245,9   | 152,5                 | 17,2   | 225,2   | 20,7  |  |  |  |
| январь—апрель   | 755,0                    | 653,2                 | 52,5        | 635,2              | 119,8   | 451,9   | 420,3  | 28,0        | 365,2   | 86,7  | 369,8   | 232,9                 | 24,5   | 336,7   | 33,1  |  |  |  |
| январь—май      | 999,8                    | 867,0                 | 66,9        | 822,0              | 177,7   | 585,3   | 543,7  | 37,0        | 465,0   | 120,3   | 502,1   | 323,3                 | 29,9   | 444,7   | 57,4  |  |  |  |
| январь—июнь     | 1 203,4                  | 1 051,4               | 81,4        | 1 025,4            | 177,9   | 711,0   | 661,8  | 43,4        | 577,7   | 133,2   | 602,1   | 389,5                 | 37,9   | 557,4   | 44,7  |  |  |  |
| январь—июль     | 1 427,6                  | 1 244,4               | 102,5       | 1 219,2            | 208,4   | 846,9   | 783,4  | 56,5        | 679,1   | 167,8   | 707,0   | 461,0                 | 46,0   | 666,4   | 40,6  |  |  |  |
| январь—август   | 1 675,7                  | 1 461,2               | 119,2       | 1 445,1            | 230,6   | 979,5   | 906,5  | 64,2        | 804,8   | 174,6   | 842,3   | 554,7                 | 55,0   | 786,3   | 56,0  |  |  |  |
| январь—сентябрь | 1 881,5                  | 1 643,6               | 132,9       | 1 655,7            | 225,8   | 1 108,4 | 1 025,2  | 73,2        | 929,6   | 178,8   | 943,2   | 618,4                 | 59,7   | 896,2   | 47,0  |  |  |  |
| январь—октябрь  | 2 114,9                  | 1 842,6               | 155,5       | 1 852,2            | 262,7   | 1 250,8 | 1 151,1  | 87,2        | 1 035,8 | 214,9   | 1 053,1 | 691,4                 | 68,3   | 1 005,3 | 47,8  |  |  |  |
| январь—ноябрь   | 2 370,4                  | 2 072,3               | 167,4       | 2 058,2            | 312,2   | 1 393,6 | 1 285,9  | 92,7        | 1 135,9 | 257,6   | 1 186,0 | 786,4                 | 74,7   | 1 131,5 | 54,5  |  |  |  |
| январь—декабрь  | 2 674,0                  | 2 332,4               | 198,9       | 2 407,5            | 266,5   | 1 590,7 | 1 461,0  | 112,5       | 1 325,7 | 265,0   | 1 316,0 | 871,5                 | 86,4   | 1 314,4 | 1,5   |  |  |  |

(млрд. руб.)

Таблица 1.3

## Источники финансирования федерального бюджета

(млрд. руб.)

|                 | Источники финансирования (дефицита/профицита) федерального бюджета — всего | В том числе:                         |   |                              |   |   |  |
|-----------------|--|--------------------------------------|---|------------------------------|---|---|--|
|                 |  | Источники внутреннего финансирования | из них:                                 |                              |   |   | Облигации государственного сберегательного займа |
|                 |  |                                      | Государственные краткосрочные облигации | Облигации федеральных займов | Облигации государственных нерыночных займов | Облигации государственных сберегательных займов |  |
|                 | 1  | 2                                    | 3                                       | 4                            | 5   | 6   |  |
| 1999 г.         | 51,4   | 16,9                                 | -11,9                                   | 52,8                         | 0,1   | -9,2  |  |
| 2000 г.         | -102,9   | -2,9                                 | -4,0                                    | -10,6                        | 16,8  | -1,8  |  |
| <b>1999 год</b> |  |                                      |   |                              |   |   |  |
| I квартал       | 19,2   | -8,7                                 | -5,3                                    | 7,0                          | 0,0   | -1,0  |  |
| II квартал      | 26,3   | -10,9                                | -9,6                                    | 8,8                          | 14,5  | -3,7  |  |
| III квартал     | 1,4  | 9,7                                  | 0,0                                     | 0,8                          | -5,5  | -0,6  |  |
| IV квартал      | 4,5  | 26,8                                 | 3,0                                     | 36,2                         | -8,9  | -3,9  |  |
| <b>2000 год</b> |  |                                      |   |                              |   |   |  |
| I квартал       | -30,3  | -4,1                                 | 6,7                                     | -1,6                         | 5,9   | -2,0  |  |
| II квартал      | -81,0  | -12,4                                | -0,5                                    | 3,0                          | -1,4  | -1,9  |  |
| III квартал     | -39,7  | -16,3                                | -3,2                                    | -2,1                         | -3,8  | 1,1   |  |
| IV квартал      | -22,5  | 30,4                                 | -6,6                                    | -4,0                         | 16,1  | 1,1   |  |
| <b>2001 год</b> |  |                                      |   |                              |   |   |  |
| январь          | -34,0  | -21,7                                | -0,1                                    | -5,2                         | -3,0  | 0,0   |  |
| январь—февраль  | -29,6  | -9,7                                 | 4,8                                     | -5,2                         | -3,1  | 0,0   |  |
| январь—март     | -49,2  | -10,4                                | 9,6                                     | -5,3                         | -3,1  | 0,0   |  |
| январь—апрель   | -86,7  | -27,8                                | 14,5                                    | -6,6                         | -3,2  | 0,0   |  |
| январь—май      | -120,3   | -55,9                                | 16,5                                    | -1,8                         | -3,2  | 0,0   |  |
| январь—июнь     | -133,2   | -52,9                                | 17,5                                    | 0,5                          | -3,2  | 0,0   |  |
| январь—июль     | -167,8   | -51,8                                | 16,4                                    | 2,7                          | -3,2  | -1,0  |  |
| январь—август   | -174,6   | -68,1                                | 20,5                                    | 5,1                          | -3,2  | -1,0  |  |
| январь—сентябрь | -178,8   | -57,8                                | 22,2                                    | 0,3                          | -3,2  | -2,0  |  |
| январь—октябрь  | -214,9   | -46,4                                | 18,0                                    | 0,4                          | 8,3   | -2,0  |  |
| январь—ноябрь   | -257,6   | -72,2                                | 13,1                                    | -5,3                         | 8,3   | -2,0  |  |
| январь—декабрь  | -265,0   | -12,1                                | 15,1                                    | -26,1                        | 1,2   | -3,0  |  |

окончание таблицы 1.3  
(млрд. руб.)

|                 | В том числе:   |  |   |                                   |  |  |  |  |  |  |
|-----------------|--|--|---|-----------------------------------|--|--|--|--|--|--|
|                 | из них:  |  |   |                                   |  | из них:  |  |  |  |  |
|                 | поступления от продажи имущества, находящегося в государственной и муниципальной собственности | государственные запасы драгоценных металлов и драгоценных камней | изменение остатков средств бюджета на счетах в банках | источники внешнего финансирования | кредиты международных финансовых организаций | кредиты правительств иностранных государств, иностранных коммерческих банков и фирм, представленные Российской Федерации |  |  |  |  |
|                 | 7  | 8  | 9   | 10                                | 11   | 12   |  |  |  |  |
| 1999 г.         | -4,5   | 15,5   | -35,9   | 34,5                              | -54,8  | 106,7  |  |  |  |  |
| 2000 г.         | 27,2   | 39,9   | -41,5   | -100,0                            | -74,3  | 33,7   |  |  |  |  |
| <b>1999 год</b> |  |  |   |                                   |  |  |  |  |  |  |
| I квартал       | 0,4  | 4,3  | -13,8   | 27,9                              | -16,4  | 44,3   |  |  |  |  |
| II квартал      | -0,7   | 2,8  | -22,8   | 37,2                              | -19,4  | 56,6   |  |  |  |  |
| III квартал     | -3,3   | 0,4  | 11,7  | -8,3                              | -1,0   | -7,3   |  |  |  |  |
| IV квартал      | -0,9   | 8,0  | -11,0   | -22,3                             | -18,0  | 13,1   |  |  |  |  |
| <b>2000 год</b> |  |  |   |                                   |  |  |  |  |  |  |
| I квартал       | 1,1  | 10,1   | -9,0  | -26,1                             | -22,1  | -7,0   |  |  |  |  |
| II квартал      | 1,6  | 5,1  | -15,1   | -68,7                             | -23,3  | -31,3  |  |  |  |  |
| III квартал     | 3,4  | 5,4  | -14,8   | -23,4                             | -13,3  | 2,3  |  |  |  |  |
| IV квартал      | 21,1   | 19,3   | -3,3  | -52,8                             | -15,7  | -11,4  |  |  |  |  |
| <b>2001 год</b> |  |  |   |                                   |  |  |  |  |  |  |
| январь          | 0,2  | -0,05  | -13,5   | -12,3                             | -3,7   | -2,3   |  |  |  |  |
| январь—февраль  | 0,7  | 2,0  | -8,8  | -19,9                             | -8,2   | -8,8   |  |  |  |  |
| январь—март     | 0,7  | 2,3  | -14,4   | -38,8                             | -9,6   | -28,0  |  |  |  |  |
| январь—апрель   | 0,7  | 1,7  | -33,6   | -58,9                             | -15,5  | -37,3  |  |  |  |  |
| январь—май      | 0,8  | 1,6  | -61,7   | -64,5                             | -15,0  | -42,5  |  |  |  |  |
| январь—июнь     | 0,9  | 1,6  | -61,0   | -80,3                             | -16,8  | -54,1  |  |  |  |  |
| январь—июль     | 2,3  | 6,5  | -65,8   | -116,0                            | -20,2  | -65,2  |  |  |  |  |
| январь—август   | 2,5  | 6,6  | -88,9   | -106,5                            | -22,8  | -70,6  |  |  |  |  |
| январь—сентябрь | 3,4  | 7,1  | -74,5   | -121,0                            | -24,2  | -82,1  |  |  |  |  |
| январь—октябрь  | 8,3  | 6,7  | -74,8   | -168,5                            | -29,7  | -86,7  |  |  |  |  |
| январь—ноябрь   | 9,2  | 7,7  | -91,5   | -185,4                            | -28,5  | -122,3   |  |  |  |  |
| январь—декабрь  | 9,7  | 0,6  | 1,8   | -252,9                            | -29,5  | -170,9   |  |  |  |  |

Таблица 1.4

**Платежный баланс Российской Федерации  
1994—2001 гг.<sup>1</sup>  
Счет текущих операций**

(млн. долл. США)

|                     | Экспорт товаров, FOB                       |               |                     | Экспорт услуг       |         |               |                       | Экспорт товаров и услуг (3+7) | Оплата труда полученная | Инвестиционные доходы к получению | в том числе сектором государственного управления | Текущие трансферты полученные | Всего возмещений, подлежащих получению от нерезидентов по текущим операциям (8+9+10+12) |
|---------------------|--|---------------|---------------------|---------------------|---------|---------------|-----------------------|-------------------------------|-------------------------|-----------------------------------|--|-------------------------------|---|
|                     | сырая нефть, нефтепродукты и природный газ | прочие товары | товары, всего (1+2) | транспортные услуги | поездки | прочие услуги | услуги, всего (4+5+6) |                               |                         |                                   |  |                               |   |
|                     | 1  | 2             | 3                   | 4                   | 5       | 6             | 7                     | 8                             | 9                       | 10                                | 11   | 12                            | 13  |
| 1994 г.             | 25 206                                     | 42 620        | 67 826              | 3 863               | 2 412   | 2 150         | 8 424                 | 76 250                        | 108                     | 3 392                             | 2 865  | 311                           | 80 061  |
| 1995 г.             | 30 471                                     | 52 443        | 82 913              | 3 781               | 4 312   | 2 475         | 10 567                | 93 481                        | 166                     | 4 112                             | 3 030  | 894                           | 98 653  |
| 1996 г.             | 38 094                                     | 52 469        | 90 563              | 3 630               | 7 102   | 2 549         | 13 281                | 103 844                       | 102                     | 4 232                             | 2 996  | 773                           | 108 950   |
| 1997 г.             | 37 474                                     | 51 534        | 89 008              | 3 649               | 7 164   | 3 268         | 14 080                | 103 088                       | 227                     | 4 140                             | 2 772  | 410                           | 107 864   |
| 1998 г.             | 27 938                                     | 46 947        | 74 884              | 3 170               | 6 508   | 2 694         | 12 372                | 87 257                        | 301                     | 4 000                             | 2 575  | 308                           | 91 865  |
| 1999 г.             | 30 957                                     | 44 708        | 75 666              | 3 006               | 3 723   | 2 338         | 9 067                 | 84 733                        | 425                     | 3 456                             | 2 525  | 1 183                         | 89 797  |
| 2000 г.             | 52 835                                     | 52 730        | 105 565             | 3 261               | 3 839   | 2 580         | 9 681                 | 115 246                       | 500                     | 4 253                             | 2 281  | 807                           | 120 806   |
| I квартал 2000 г.   | 13 015                                     | 11 349        | 24 364              | 679                 | 657     | 482           | 1 817                 | 26 181                        | 103                     | 2 407                             | 1 949  | 220                           | 28 911  |
| II квартал 2000 г.  | 12 325                                     | 12 685        | 25 009              | 861                 | 965     | 536           | 2 361                 | 27 371                        | 116                     | 602                               | 115  | 251                           | 28 339  |
| III квартал 2000 г. | 13 366                                     | 13 362        | 26 728              | 866                 | 1 390   | 682           | 2 938                 | 29 666                        | 129                     | 584                               | 128  | 153                           | 30 532  |
| IV квартал 2000 г.  | 14 129                                     | 15 335        | 29 464              | 856                 | 828     | 881           | 2 565                 | 32 029                        | 152                     | 659                               | 90   | 183                           | 33 024  |
| I квартал 2001 г.   | 13 867                                     | 11 613        | 25 480              | 789                 | 618     | 561           | 1 969                 | 27 448                        | 196                     | 2 566                             | 1 887  | 285                           | 30 496  |
| II квартал 2001 г.  | 13 574                                     | 13 249        | 26 823              | 1 048               | 927     | 604           | 2 580                 | 29 403                        | 198                     | 868                               | 281  | 295                           | 30 765  |
| III квартал 2001 г. | 13 325                                     | 12 615        | 25 940              | 1 104               | 1 385   | 576           | 3 065                 | 29 005                        | 157                     | 905                               | 308  | 194                           | 30 260  |

<sup>1</sup> В данной публикации платежного баланса за 1998—2001 годы произведена переклассификация просроченной задолженности по ценным бумагам сектора государственного управления в графу "Прочие обязательства" того же сектора.

продолжение таблицы 1.4

Счет текущих операций

(млн. долл. США)

|                     | Импорт товаров, ФОБ | Импорт услуг |        |       |        | Импорт товаров и услуг (14+18) | Оплата труда выплаченная | Инвестиционные доходы к выплате | в том числе сектором государственным управления | Текущие трансферты выплаченные | Всего возмещений, подлежащих представлению нерезидентам по текущим операциям (19+20+21+23) |
|---------------------|---------------------|--------------|--------|-------|--------|--------------------------------|--------------------------|---------------------------------|---|--------------------------------|--|
|                     |                     | 14           | 15     | 16    | 17     |                                |                          |                                 |   |                                |  |
| 1994 г.             | 50 452              | 3 028        | 7 092  | 5 172 | 15 292 | 65 744                         | 222                      | 5 118                           | 4 871   | 544                            | 71 628   |
| 1995 г.             | 62 603              | 3 307        | 11 599 | 5 272 | 20 178 | 82 781                         | 469                      | 7 181                           | 6 584   | 738                            | 91 169   |
| 1996 г.             | 68 092              | 2 592        | 10 011 | 6 035 | 18 637 | 86 729                         | 507                      | 9 260                           | 7 050   | 700                            | 97 197   |
| 1997 г.             | 71 983              | 2 991        | 10 113 | 6 893 | 19 998 | 91 980                         | 568                      | 12 490                          | 10 068  | 766                            | 105 804  |
| 1998 г.             | 58 015              | 2 763        | 8 677  | 4 988 | 16 428 | 74 443                         | 465                      | 15 626                          | 12 436  | 644                            | 91 179   |
| 1999 г.             | 39 537              | 2 221        | 7 097  | 4 033 | 13 351 | 52 887                         | 204                      | 11 393                          | 9 170   | 582                            | 65 066   |
| 2000 г.             | 44 862              | 2 330        | 10 224 | 4 872 | 17 426 | 62 288                         | 232                      | 11 257                          | 8 614   | 738                            | 74 515   |
| I квартал 2000 г.   | 9 980               | 480          | 1 754  | 1 138 | 3 372  | 13 353                         | 48                       | 3 454                           | 2 760   | 159                            | 17 014   |
| II квартал 2000 г.  | 10 379              | 587          | 2 712  | 1 129 | 4 428  | 14 807                         | 57                       | 2 378                           | 1 648   | 157                            | 17 398   |
| III квартал 2000 г. | 11 127              | 627          | 3 377  | 1 147 | 5 151  | 16 279                         | 61                       | 3 456                           | 2 903   | 194                            | 19 990   |
| IV квартал 2000 г.  | 13 375              | 635          | 2 382  | 1 458 | 4 474  | 17 849                         | 67                       | 1 970                           | 1 302   | 228                            | 20 114   |
| I квартал 2001 г.   | 11 079              | 572          | 2 276  | 1 263 | 4 111  | 15 190                         | 109                      | 3 374                           | 2 684   | 291                            | 18 965   |
| II квартал 2001 г.  | 13 632              | 768          | 3 025  | 1 450 | 5 242  | 18 875                         | 146                      | 2 079                           | 1 234   | 215                            | 21 315   |
| III квартал 2001 г. | 13 152              | 817          | 3 854  | 1 420 | 6 092  | 19 244                         | 184                      | 2 962                           | 2 433   | 294                            | 22 684   |

продолжение таблицы 1.4

Счет текущих операций (балансы)

(млн. долл. США)

|                     | Торговый баланс (3—14) | Сальдо по услугам          |                |                      |                                | Баланс товаров и услуг (25+29) | Баланс оплаты труда (9—20) | Баланс инвестиционных доходов (10—21) | Баланс текущих трансфертов (12—23) | Сальдо счета текущих операций (30+31+32+33)= (13—24) |
|---------------------|------------------------|----------------------------|----------------|----------------------|--------------------------------|--------------------------------|----------------------------|---------------------------------------|------------------------------------|--|
|                     |                        | транспортные услуги (4—15) | поездки (5—16) | прочие услуги (6—17) | баланс услуг, всего (26+27+28) |                                |                            |                                       |                                    |  |
|                     | 25                     | 26                         | 27             | 28                   | 29                             | 30                             | 31                         | 32                                    | 33                                 | 34   |
| 1994 г.             | 17 675                 | 834                        | -4 681         | -3 020               | -6 868                         | 10 506                         | -114                       | -1 726                                | -232                               | 8 434  |
| 1995 г.             | 20 310                 | 474                        | -7 287         | -2 797               | -9 611                         | 10 699                         | -303                       | -3 069                                | 157                                | 7 484  |
| 1996 г.             | 22 471                 | 1 039                      | -2 909         | -3 485               | -5 356                         | 17 115                         | -406                       | -5 029                                | 72                                 | 11 753   |
| 1997 г.             | 17 025                 | 657                        | -2 950         | -3 625               | -5 918                         | 11 107                         | -342                       | -8 350                                | -356                               | 2 060  |
| 1998 г.             | 16 869                 | 407                        | -2 169         | -2 295               | -4 056                         | 12 813                         | -164                       | -11 626                               | -337                               | 687  |
| 1999 г.             | 36 129                 | 785                        | -3 374         | -1 695               | -4 284                         | 31 845                         | 221                        | -7 937                                | 601                                | 24 731   |
| 2000 г.             | 60 703                 | 931                        | -6 385         | -2 291               | -7 745                         | 52 958                         | 268                        | -7 004                                | 69                                 | 46 291   |
| I квартал 2000 г.   | 14 384                 | 199                        | -1 097         | -657                 | -1 555                         | 12 829                         | 55                         | -1 047                                | 61                                 | 11 897   |
| II квартал 2000 г.  | 14 630                 | 273                        | -1 747         | -593                 | -2 067                         | 12 564                         | 59                         | -1 775                                | 94                                 | 10 941   |
| III квартал 2000 г. | 15 601                 | 239                        | -1 987         | -466                 | -2 214                         | 13 387                         | 69                         | -2 872                                | -41                                | 10 543   |
| IV квартал 2000 г.  | 16 089                 | 221                        | -1 554         | -576                 | -1 910                         | 14 179                         | 85                         | -1 310                                | -44                                | 12 910   |
| I квартал 2001 г.   | 14 401                 | 217                        | -1 658         | -702                 | -2 143                         | 12 258                         | 87                         | -809                                  | -6                                 | 11 530   |
| II квартал 2001 г.  | 13 190                 | 280                        | -2 098         | -845                 | -2 662                         | 10 528                         | 52                         | -1 211                                | 81                                 | 9 450  |
| III квартал 2001 г. | 12 788                 | 286                        | -2 469         | -844                 | -3 027                         | 9 761                          | -27                        | -2 057                                | -100                               | 7 577  |

продолжение таблицы 1.4

**Счет операций с капиталом (капитальные трансферты полученные) и финансовыми инструментами (изменение обязательств: “+” — рост, “-” — снижение)**

(млн. долл. США)

|                     | Капитальные трансферты полученные | Обязательства сектора государственного управления |                                    |                    |                |              |                      |               |                      |                    |                              | Обязательства прочих секторов                   |                   |                        |                                   |                   |                        | Обязательства всего (9+10+11+17) |              |                           |                      |                        |
|---------------------|-----------------------------------|---|------------------------------------|--------------------|----------------|--------------|----------------------|---------------|----------------------|--------------------|------------------------------|---|-------------------|------------------------|-----------------------------------|-------------------|------------------------|----------------------------------|--------------|---------------------------|----------------------|------------------------|
|                     |                                   | в том числе:                                      |                                    |                    |                | в том числе: |                      |               | прочие обязательства | суды и займы (6+7) | портфельные инвестиции (3+4) | Обязательства Центрального банка по кредиту МВФ |                   |                        | Обязательства банковского сектора | прямые инвестиции | портфельные инвестиции |                                  | суды и займы | торговые кредиты и авансы | прочие обязательства | всего (12+13+14+15+16) |
|                     |                                   | ценные бумаги в российских рублях                 | ценные бумаги в иностранной валюте | суды и займы (6+7) | непросроченные | просроченные | прочие обязательства | всего (2+5+8) |                      |                    |                              | Обязательства Центрального банка по кредиту МВФ | прямые инвестиции | портфельные инвестиции |                                   |                   |                        |                                  |              |                           |                      |                        |
| 1                   | 2                                 | 3   | 4                                  | 5                  | 6              | 7            | 8                    | 9             | 10                   | 11                 | 12                           | 13  | 14                | 15                     | 16                                | 17                | 18                     |                                  |              |                           |                      |                        |
| 1994 г.             | 5 882                             | -48   | -48                                | 4 423              | 1 264          | 3 160        | 870                  | 5 245         | 0                    | 993                | 634                          | 0   | 291               | -978                   | 260                               | 207               | 6 445                  |                                  |              |                           |                      |                        |
| 1995 г.             | 3 122                             | -820  | 0                                  | 8 300              | 7 284          | 1 016        | 1 212                | 8 693         | 0                    | 2 876              | 2 071                        | 39  | 1 139             | -8 090                 | 542                               | -4 299            | 7 270                  |                                  |              |                           |                      |                        |
| 1996 г.             | 3 066                             | 2 270   | 1 612                              | 658                | 8 614          | 6 057        | -52                  | 10 833        | 0                    | 4 200              | 2 534                        | 2 186   | 3 390             | -759                   | 31                                | 7 383             | 22 415                 |                                  |              |                           |                      |                        |
| 1997 г.             | 2 137                             | 44 449  | 10 882                             | 33 567             | -21 612        | 2 845        | -948                 | 21 889        | 0                    | 8 901              | 4 778                        | 1 279   | 6 636             | -64                    | 0                                 | 12 629            | 43 418                 |                                  |              |                           |                      |                        |
| 1998 г.             | 1 704                             | 8 273   | -362                               | 8 635              | 4 070          | 1 941        | 2 435                | 14 778        | 3 793                | -6 262             | 2 500                        | 831   | 4 997             | 322                    | 0                                 | 8 650             | 20 959                 |                                  |              |                           |                      |                        |
| 1999 г.             | 885                               | -868  | 367                                | -1 235             | 395            | 392          | 1 348                | 875           | -917                 | -879               | 2 815                        | -225  | -448              | 291                    | 0                                 | 2 433             | 1 512                  |                                  |              |                           |                      |                        |
| 2000 г.             | 11 822                            | -10 761   | -1 447                             | -9 314             | -1 862         | 409          | -2 098               | -14 721       | 0                    | 1 492              | 2 475                        | 308   | -935              | 0                      | 0                                 | 1 848             | -11 381                |                                  |              |                           |                      |                        |
| I квартал 2000 г.   | 211                               | 101   | -128                               | 229                | 131            | 289          | 9                    | 240           | 0                    | 58                 | 496                          | 469   | -772              | 0                      | 0                                 | 193               | 492                    |                                  |              |                           |                      |                        |
| II квартал 2000 г.  | 182                               | -1 341  | -281                               | -1 060             | -1 024         | 105          | 1 004                | -1 361        | 0                    | -138               | 415                          | -171  | -153              | 0                      | 0                                 | 91                | -1 408                 |                                  |              |                           |                      |                        |
| III квартал 2000 г. | 11 224                            | -8 747  | -567                               | -8 180             | 8              | 16           | -3 109               | -11 847       | 0                    | 559                | 610                          | 89  | -231              | 0                      | 0                                 | 469               | -10 820                |                                  |              |                           |                      |                        |
| IV квартал 2000 г.  | 205                               | -774  | -471                               | -303               | -977           | -1           | -3                   | -1 753        | 0                    | 1 013              | 954                          | -79   | 220               | 0                      | 0                                 | 1 095             | 355                    |                                  |              |                           |                      |                        |
| I квартал 2001 г.   | 93                                | 120   | -196                               | 316                | -1 467         | 422          | 2                    | -1 325        | 0                    | 638                | 485                          | -150  | -267              | 0                      | 112                               | 180               | -527                   |                                  |              |                           |                      |                        |
| II квартал 2001 г.  | 86                                | -265  | -209                               | -56                | -714           | -3           | 1                    | -978          | 0                    | 1 739              | 705                          | 219   | -230              | 0                      | -22                               | 672               | 1 433                  |                                  |              |                           |                      |                        |
| III квартал 2001 г. | 118                               | -1 595  | -245                               | -1 350             | -1 291         | 252          | -43                  | -2 930        | -698                 | 1 227              | 838                          | 201   | 324               | 0                      | -387                              | 976               | -1 426                 |                                  |              |                           |                      |                        |

продолжение таблицы 1.4

**Счет операций с капиталом (капитальные трансферты выплаченные) и финансовыми инструментами (изменение активов, кроме резервных: “+” — снижение, “-” — рост)**

(млн. долл. США)

|                     | Активы сектора государственного управления |        |        |              |      |        |                            |        |         |        | Активы прочих секторов    |  |  |               |                           |    |    | Активы — всего (24+25+32) |
|---------------------|--|--------|--------|--------------|------|--------|----------------------------|--------|---------|--------|---------------------------|--|--|---------------|---------------------------|----|----|---------------------------|
|                     | Капитальные трансферты выплаченные         |        |        | в том числе: |      |        | Активы банковского сектора |        |         |        | торговые кредиты и авансы | изменение задолженности по своевременно не поступившей экспортной выручке и непогашенным импортным авансам | задолженность по товарным поставкам на основании межправительственных соглашений | прочие активы | всего (26+27+28+29+30+31) |    |    |                           |
|                     | 19   | 20     | 21     | 22           | 23   | 24     | 25                         | 26     | 27      | 28     |                           |  |  |               |                           | 29 | 30 |                           |
| 1994 г.             | -3 472                                     | -2 121 | 10 621 | -12 742      | -996 | -3 118 | -2 991                     | -292   | -5 523  | -3 589 | -4 085                    | -  | -29  | -13 517       | -19 626                   |    |    |                           |
| 1995 г.             | -3 469                                     | -1 548 | 9 001  | -10 549      | 466  | -1 082 | 3 970                      | -1 964 | 206     | 8 351  | -5 239                    | -  | -292   | 1 062         | 3 951                     |    |    |                           |
| 1996 г.             | -3 529                                     | -308   | 9 139  | -9 446       | 31   | -277   | -2 898                     | -170   | -8 866  | -9 154 | -10 119                   | -  | -170   | -28 478       | -31 653                   |    |    |                           |
| 1997 г.             | -2 934                                     | -1 342 | 7 522  | -8 865       | 585  | -758   | -1 257                     | -3 166 | -13 384 | -6 701 | -11 591                   | -118   | -919   | -35 880       | -31 492                   |    |    |                           |
| 1998 г.             | -2 086                                     | -1 458 | 5 679  | -7 137       | 308  | -1 149 | 277                        | -1 303 | 766     | -6 883 | -7 959                    | -737   | -497   | -16 612       | -17 485                   |    |    |                           |
| 1999 г.             | -1 213                                     | -1 136 | 4 576  | -5 712       | -211 | -1 347 | -3 408                     | -2 171 | 1 031   | -5 250 | -5 051                    | -305   | -600   | -12 346       | -17 101                   |    |    |                           |
| 2000 г.             | -867                                       | -1 732 | 5 806  | -7 537       | 115  | -1 617 | -3 530                     | -3 390 | -337    | -4 180 | -5 293                    | -511   | -1 758   | -15 468       | -20 614                   |    |    |                           |
| I квартал 2000 г.   | -189                                       | -1 864 | 1 851  | -3 715       | 194  | -1 670 | -1 551                     | -691   | -1 112  | -736   | -1 598                    | -596   | -283   | -4 016        | -7 237                    |    |    |                           |
| II квартал 2000 г.  | -221                                       | 276    | 944    | -668         | -27  | 249    | -609                       | -470   | 463     | -184   | -1 266                    | -276   | -424   | -2 157        | -2 517                    |    |    |                           |
| III квартал 2000 г. | -249                                       | -74    | 958    | -1 033       | -8   | -82    | -1 019                     | -1 270 | 314     | -847   | -1 513                    | 666  | -177   | -2 828        | -3 929                    |    |    |                           |
| IV квартал 2000 г.  | -209                                       | -69    | 2 052  | -2 121       | -44  | -113   | -351                       | -959   | -1 001  | -2 413 | -915                      | -305   | -874   | -6 468        | -6 932                    |    |    |                           |
| I квартал 2001 г.   | -198                                       | -1 817 | 892    | -2 709       | -49  | -1 866 | -3 705                     | -842   | -737    | 1 400  | -1 623                    | 190  | 316  | -1 297        | -6 868                    |    |    |                           |
| II квартал 2001 г.  | -239                                       | -72    | 860    | -932         | 191  | 120    | -1 920                     | -703   | 639     | -886   | -832                      | 178  | -340   | -1 944        | -3 744                    |    |    |                           |
| III квартал 2001 г. | -10 150                                    | 9 654  | -1 326 | 10 980       | 289  | 9 943  | 1 510                      | -912   | 910     | -58    | -2 319                    | -158   | -244   | -2 781        | 8 671                     |    |    |                           |



окончание таблицы 1.4

**Счет операций с капиталом и финансовыми инструментами (балансы), резервные активы**

(млн. долл. США)

|                     | Сальдо счета операций с капиталом (1+19) | Сальдо по компонентам финансового счета   |                       |                           |                        | Сальдо финансового счета (кроме резервных активов) (18+33) | Сальдо счета операций с капиталом и финансовыми инструментами (34+39) | Чистые ошибки и пропуски | Изменение валютных резервов ("+" — снижение, "-" — рост) |
|---------------------|--|---|-----------------------|---------------------------|------------------------|--|---|--------------------------|--|
|                     |  | сектор государственного управления (9+24) | Центральный банк (10) | банковский сектор (11+25) | прочие секторы (17+32) |  |   |                          |  |
|                     | 34                                       | 35  | 36                    | 37                        | 38                     | 39   | 40  | 41                       | 42   |
| 1994 г.             | 2 410                                    | 2 127                                     | 0                     | -1 999                    | -13 310                | -13 181  | -10 771   | 442                      | 1 896  |
| 1995 г.             | -347                                     | 7 611                                     | 0                     | 6 847                     | -3 236                 | 11 221   | 10 874  | -7 973                   | -10 386  |
| 1996 г.             | -463                                     | 10 556                                    | 0                     | 1 302                     | -21 096                | -9 238   | -9 701  | -4 892                   | 2 841  |
| 1997 г.             | -797                                     | 21 131                                    | 0                     | 7 644                     | -23 251                | 5 524  | 4 727   | -4 851                   | -1 936   |
| 1998 г.             | -382                                     | 13 629                                    | 3 793                 | -5 986                    | -7 962                 | 3 474  | 3 092   | -9 084                   | 5 305  |
| 1999 г.             | -328                                     | -472                                      | -917                  | -4 287                    | -9 913                 | -15 589  | -15 917   | -7 036                   | -1 778   |
| 2000 г.             | 10 955                                   | -16 338                                   | 0                     | -2 038                    | -13 620                | -31 995  | -21 040   | -9 241                   | -16 010  |
| I квартал 2000 г.   | 22                                       | -1 430                                    | 0                     | -1 493                    | -3 822                 | -6 745   | -6 723  | -2 072                   | -3 102   |
| II квартал 2000 г.  | -39                                      | -1 112                                    | 0                     | -747                      | -2 066                 | -3 925   | -3 964  | -758                     | -6 219   |
| III квартал 2000 г. | 10 976                                   | -11 929                                   | 0                     | -461                      | -2 359                 | -14 749  | -3 773  | -2 790                   | -3 979   |
| IV квартал 2000 г.  | -4                                       | -1 866                                    | 0                     | 663                       | -5 373                 | -6 576   | -6 580  | -3 620                   | -2 710   |
| I квартал 2001 г.   | -105                                     | -3 211                                    | 0                     | -3 067                    | -1 117                 | -7 395   | -7 500  | -2 200                   | -1 830   |
| II квартал 2001 г.  | -153                                     | -858                                      | 0                     | -181                      | -1 273                 | -2 312   | -2 465  | -1 645                   | -5 340   |
| III квартал 2001 г. | -10 031                                  | 7 013                                     | -698                  | 2 736                     | -1 806                 | 7 245  | -2 786  | -2 341                   | -2 450   |

Таблица 1.5

**Внешний долг Российской Федерации  
(по международной методологии)**

(млн. долл. США)

|   | 1.01.2001 | 1.04.2001 | 1.07.2001 | 1.10.2001 |
|---|-----------|-----------|-----------|-----------|
| <b>Всего</b>  | 161,4     | 157,1     | 156,9     | 156,5     |
| <b>Органы государственного управления</b>   | 127,5     | 123,1     | 121,0     | 119,3     |
| Федеральные органы управления   | 126,3     | 122,1     | 120,4     | 118,9     |
| <b>Новый российский долг</b>  | 60,0      | 58,2      | 57,1      | 53,9      |
| кредиты международных финансовых организаций  | 15,8      | 15,2      | 14,8      | 14,9      |
| МВФ   | 8,8       | 8,2       | 7,9       | 7,9       |
| МБРР  | 6,8       | 6,8       | 6,7       | 6,8       |
| прочие  | 0,2       | 0,2       | 0,2       | 0,2       |
| прочие кредиты  | 8,6       | 7,7       | 7,2       | 6,9       |
| ценные бумаги в иностранной валюте  | 30,7      | 30,8      | 30,9      | 28,2      |
| еврооблигации (включая выпущенные для реструктуризации ГКО и задолженности перед Лондонским клубом кредиторов)                | 29,9      | 30,0      | 30,1      | 27,3      |
| Облигации внутреннего государственного валютного займа — VI и VII транши и Облигации государственного валютного займа 1999 г. | 0,7       | 0,7       | 0,8       | 0,9       |
| прочие ценные бумаги  | 0,0       | 0,0       | 0,0       | 0,0       |
| ценные бумаги в российских рублях (ГКО—ОФЗ)   | 1,6       | 1,4       | 1,1       | 0,8       |
| прочая задолженность  | 3,2       | 3,2       | 3,2       | 3,2       |
| <b>Долг бывшего СССР</b>  | 66,3      | 63,9      | 63,3      | 64,9      |
| Парижский клуб кредиторов   | 38,8      | 36,9      | 35,9      | 37,1      |
| Облигации внутреннего государственного валютного займа — III, IV, V транши  | 1,2       | 1,2       | 1,3       | 1,4       |
| задолженность перед бывшими социалистическими странами  | 14,3      | 14,1      | 14,1      | 14,2      |
| прочая задолженность  | 12,0      | 11,7      | 12,1      | 12,3      |
| Местные органы управления   | 1,2       | 1,0       | 0,6       | 0,5       |
| кредиты   | 0,6       | 0,4       | 0,4       | 0,3       |
| еврооблигации   | 0,6       | 0,6       | 0,2       | 0,2       |
| <b>Банк России (в части кредита МВФ)</b>  | 2,8       | 2,7       | 2,7       | 2,1       |
| <b>Банковская система (без участия в капитале)</b>  | 9,3       | 9,8       | 11,6      | 12,8      |
| кредиты   | 2,9       | 3,4       | 3,9       | 4,3       |
| текущие счета и депозиты  | 4,3       | 4,6       | 5,6       | 5,8       |
| долговые ценные бумаги  | 0,8       | 0,7       | 0,8       | 1,6       |
| прочая задолженность  | 1,3       | 1,1       | 1,2       | 1,1       |
| <b>Нефинансовые предприятия (без участия в капитале)</b>  | 21,8      | 21,5      | 21,6      | 22,3      |
| кредиты, полученные предприятиями прямого инвестирования  | 5,4       | 5,7       | 6,1       | 6,4       |
| задолженность по финансовому лизингу  | 1,5       | 1,4       | 1,4       | 1,4       |
| прочие кредиты  | 14,9      | 14,4      | 14,1      | 14,5      |

Таблица 1.6

Международная инвестиционная позиция банковской системы Российской Федерации<sup>1</sup>

(млн. долл. США)

|   | Остаток на 1.01.2001 | Изменения в результате операций | Изменения в результате переоценки | Прочие изменения | Изменения, всего | Остаток на 1.10.2001 |
|---|----------------------|---------------------------------|-----------------------------------|------------------|------------------|----------------------|
| <b>Активы</b>                                 | 47 044               | 13 734                          | 110                               | 97               | 13 942           | 60 986               |
| <b>Прямые инвестиции за границу</b>           | 1 368                | -14                             | 25                                | -3               | 7                | 1 375                |
| Участие в капитале и реинвестированные доходы | 626                  | 3                               | -6                                | -2               | -4               | 622                  |
| Прочий капитал                                | 742                  | -18                             | 31                                | -2               | 11               | 753                  |
| <b>Портфельные инвестиции</b>                 | 683                  | -379                            | -8                                | -1               | -388             | 296                  |
| Участие в капитале                            | 15                   | -2                              | -2                                | 0                | -3               | 12                   |
| Долговые ценные бумаги                        | 669                  | -377                            | -7                                | 0                | -385             | 284                  |
| долгосрочные                                  | 354                  | -153                            | -6                                | 0                | -159             | 195                  |
| краткосрочные                                 | 315                  | -225                            | -1                                | 0                | -226             | 89                   |
| <b>Прочие инвестиции</b>                      | 16 788               | 4 655                           | -51                               | -104             | 4 500            | 21 288               |
| Наличная иностранная валюта и депозиты        | 13 874               | 2 462                           | -48                               | -57              | 2 356            | 16 231               |
| Наличная иностранная валюта в кассе           | 635                  | 362                             | -6                                | -8               | 348              | 983                  |
| Текущие счета и депозиты                      | 13 239               | 2 100                           | -42                               | -50              | 2 008            | 15 247               |
| долгосрочные                                  | 388                  | -15                             | 0                                 | 1                | -13              | 374                  |
| краткосрочные                                 | 12 852               | 2 114                           | -42                               | -51              | 2 022            | 14 873               |
| Ссуды и займы                                 | 2 536                | 1 772                           | -33                               | -21              | 1 718            | 4 254                |
| долгосрочные                                  | 1 313                | 224                             | -3                                | 4                | 225              | 1 538                |
| краткосрочные                                 | 1 223                | 1 549                           | -30                               | -25              | 1 493            | 2 716                |
| Просроченная задолженность                    | 64                   | 60                              | 0                                 | -3               | 58               | 121                  |
| Прочие активы                                 | 314                  | 361                             | 30                                | -23              | 368              | 682                  |
| долгосрочные                                  | 63                   | 15                              | 0                                 | 0                | 14               | 77                   |
| краткосрочные                                 | 251                  | 346                             | 30                                | -22              | 354              | 605                  |
| <b>Резервные активы</b>                       | 27 972               | 9 619                           | 160                               | 205              | 9 985            | 37 957               |
| Монетарное золото                             | 3 708                | 0                               | 0                                 | 205              | 205              | 3 913                |
| Специальные права заимствования (СДР)         | 1                    | 3                               | -1                                | 0                | 2                | 3                    |
| Резервная позиция в МВФ                       | 1                    | 0                               | 0                                 | 0                | 0                | 1                    |
| Прочие валютные активы                        | 24 263               | 9 616                           | 161                               | 0                | 9 777            | 34 040               |
| <b>Поправка к резервным активам</b>           | 233                  | -147                            | -15                               | 0                | -162             | 71                   |

окончание таблицы 1.6  
(млн. долл. США)

|  | Остаток на 1.01.2001 | Изменения в результате операций | Изменения в результате переоценки | Прочие изменения | Изменения, всего | Остаток на 1.10.2001 |
|--|----------------------|---------------------------------|-----------------------------------|------------------|------------------|----------------------|
| <b>Обязательства</b>                               | 12 989               | 2 906                           | -5                                | -28              | 2 872            | 15 861               |
| <b>Прямые инвестиции в Россию</b>                  | 1 007                | -7                              | -7                                | -21              | -35              | 972                  |
| Участие в капитале и реинвестированные доходы      | 812                  | 55                              | -3                                | -1               | 52               | 864                  |
| Прочий капитал                                     | 194                  | -62                             | -4                                | -20              | -86              | 108                  |
| <b>Портфельные инвестиции</b>                      | 857                  | 844                             | 1                                 | 0                | 846              | 1 703                |
| Участие в капитале                                 | 52                   | 8                               | 3                                 | 2                | 12               | 64                   |
| Долговые ценные бумаги                             | 805                  | 837                             | -2                                | -1               | 833              | 1 639                |
| долгосрочные                                       | 504                  | 64                              | -5                                | -1               | 57               | 561                  |
| краткосрочные                                      | 302                  | 773                             | 3                                 | 0                | 776              | 1 078                |
| <b>Прочие инвестиции</b>                           | 11 125               | 2 068                           | 1                                 | -8               | 2 061            | 13 186               |
| Наличная национальная валюта и депозиты            | 4 328                | 1 502                           | -34                               | -45              | 1 423            | 5 751                |
| Наличная национальная валюта                       | 162                  | 43                              | -8                                | 0                | 36               | 198                  |
| Текущие счета и депозиты                           | 4 166                | 1 459                           | -26                               | -45              | 1 388            | 5 553                |
| долгосрочные                                       | 312                  | 190                             | -1                                | -6               | 182              | 494                  |
| краткосрочные                                      | 3 854                | 1 270                           | -26                               | -39              | 1 205            | 5 059                |
| Ссуды и займы                                      | 5 473                | 869                             | -60                               | 19               | 828              | 6 301                |
| кредиты МВФ  | 2 810                | -698                            | -27                               | 0                | -725             | 2 085                |
| прочие долгосрочные                                | 801                  | 182                             | -2                                | 39               | 219              | 1 020                |
| краткосрочные                                      | 1 862                | 1 385                           | -31                               | -20              | 1 334            | 3 196                |
| Просроченная задолженность                         | 723                  | 18                              | 0                                 | 0                | 18               | 740                  |
| Прочие обязательства                               | 602                  | -321                            | 94                                | 19               | -208             | 394                  |
| долгосрочные                                       | 157                  | -60                             | 0                                 | 0                | -60              | 97                   |
| краткосрочные                                      | 446                  | -261                            | 94                                | 19               | -148             | 298                  |
| <b>Чистая международная инвестиционная позиция</b> | 34 055               | 10 829                          | 116                               | 125              | 11 070           | 45 125               |

<sup>1</sup> Данные по состоянию на 1.04.2001, 1.07.2001 размещены в представительстве Банка России в сети Интернет по адресу: [http://www.cbr.ru/dp/iip\\_00.htm](http://www.cbr.ru/dp/iip_00.htm).

Таблица 1.7

**Внешняя торговля Российской Федерации  
(по методологии платежного баланса)**

(млн. долл. США)

|                 | Экспорт (ФОБ) |   |   |   | Импорт (ФОБ) |   |                       |   | Сальдо торгового баланса |   |                       |        |        |
|-----------------|---------------|---|---|---|--------------|---|-----------------------|---|--------------------------|---|-----------------------|--------|--------|
|                 | всего         | в % к<br>соответст-<br>вующему<br>периоду<br>прошлого<br>года | в том числе:                            |   | всего        | в % к<br>соответст-<br>вующему<br>периоду<br>прошлого<br>года | в том числе:          |   | всего                    | в том числе:                            |                       |        |        |
|                 |               |   | со<br>странами<br>дальнего<br>зарубежья | в % к<br>соответст-<br>вующему<br>периоду<br>прошлого<br>года |              |   | со<br>странами<br>СНГ | в % к<br>соответст-<br>вующему<br>периоду<br>прошлого<br>года |                          | со<br>странами<br>дальнего<br>зарубежья | со<br>странами<br>СНГ |        |        |
| 1994 г.         | 67 826        | x   | 52 111                                  | x   | 15 715       | x   | 36 455                | x   | 13 997                   | x                                       | 17 374                | 15 656 | 1 718  |
| 1995 г.         | 82 913        | 122,2   | 65 940                                  | 126,5   | 16 973       | 108,0   | 44 258                | 121,4   | 18 345                   | 131,1                                   | 20 310                | 21 682 | -1 372 |
| 1996 г.         | 90 563        | 109,2   | 71 997                                  | 109,2   | 18 566       | 109,4   | 47 273                | 106,8   | 20 819                   | 113,5                                   | 22 471                | 24 724 | -2 253 |
| 1997 г.         | 89 008        | 98,3  | 69 932                                  | 97,1  | 19 076       | 102,7   | 53 395                | 113,0   | 18 588                   | 89,3                                    | 17 025                | 16 537 | 488    |
| 1998 г.         | 74 884        | 84,1  | 59 090                                  | 84,5  | 15 794       | 82,8  | 43 714                | 81,9  | 14 301                   | 76,9                                    | 16 869                | 15 376 | 1 493  |
| 1999 г.         | 75 666        | 101,0   | 63 670                                  | 107,8   | 11 995       | 75,9  | 29 158                | 66,7  | 10 379                   | 72,6                                    | 36 129                | 34 513 | 1 616  |
| 2000 г.         | 105 565       | 139,5   | 91 331                                  | 143,4   | 14 234       | 118,7   | 31 434                | 107,8   | 13 428                   | 129,4                                   | 60 703                | 59 897 | 807    |
| 2001 г.         | 103 042       | 97,6  | 87 737                                  | 96,1  | 15 305       | 107,5   | 40 273                | 128,1   | 13 117                   | 97,7                                    | 49 652                | 47 464 | 2 188  |
| <b>2000 год</b> |               |   |   |   |              |   |                       |   |                          |   |                       |        |        |
| I квартал       | 24 364        | 156,6   | 20 609                                  | 162,6   | 3 755        | 130,0   | 7 042                 | 99,4  | 2 939                    | 145,1                                   | 14 384                | 13 567 | 816    |
| II квартал      | 25 009        | 147,3   | 21 736                                  | 149,4   | 3 273        | 134,7   | 7 384                 | 102,5   | 2 995                    | 103,1                                   | 14 630                | 14 353 | 278    |
| III квартал     | 26 728        | 141,0   | 23 505                                  | 145,8   | 3 223        | 113,6   | 7 575                 | 108,0   | 3 552                    | 143,7                                   | 15 601                | 15 930 | -329   |
| IV квартал      | 29 464        | 121,9   | 25 480                                  | 125,3   | 3 984        | 103,8   | 9 434                 | 120,1   | 3 942                    | 132,5                                   | 16 089                | 16 047 | 42     |
| январь          | 6 957         | 151,2   | 5 790                                   | 160,5   | 1 167        | 117,4   | 1 865                 | 88,3  | 1 025                    | 176,7                                   | 4 067                 | 3 925  | 142    |
| февраль         | 8 107         | 161,2   | 6 904                                   | 168,2   | 1 203        | 130,1   | 2 612                 | 111,9   | 817                      | 132,6                                   | 4 678                 | 4 292  | 386    |
| март            | 9 300         | 156,9   | 7 915                                   | 159,6   | 1 385        | 142,8   | 2 566                 | 97,2  | 1 096                    | 132,0                                   | 5 638                 | 5 349  | 289    |
| апрель          | 8 110         | 124,4   | 7 015                                   | 122,6   | 1 095        | 137,6   | 2 408                 | 94,4  | 978                      | 134,3                                   | 4 724                 | 4 607  | 117    |
| май             | 8 315         | 163,1   | 7 259                                   | 168,9   | 1 056        | 132,0   | 2 394                 | 108,6   | 1 008                    | 149,6                                   | 4 913                 | 4 865  | 48     |
| июнь            | 8 584         | 160,2   | 7 462                                   | 164,9   | 1 122        | 134,5   | 2 583                 | 105,5   | 1 009                    | 67,1                                    | 4 992                 | 4 879  | 113    |
| июль            | 8 612         | 136,5   | 7 619                                   | 142,0   | 993          | 105,6   | 2 488                 | 101,5   | 1 114                    | 141,6                                   | 5 010                 | 5 131  | -121   |
| август          | 9 133         | 147,5   | 8 042                                   | 152,3   | 1 091        | 119,5   | 2 573                 | 112,8   | 1 202                    | 145,2                                   | 5 358                 | 5 469  | -111   |
| сентябрь        | 8 983         | 139,0   | 7 844                                   | 143,2   | 1 139        | 115,6   | 2 514                 | 110,3   | 1 236                    | 144,2                                   | 5 233                 | 5 330  | -97    |
| октябрь         | 9 042         | 130,5   | 7 830                                   | 133,7   | 1 212        | 113,0   | 2 867                 | 117,3   | 1 265                    | 135,4                                   | 4 910                 | 4 963  | -53    |
| ноябрь          | 10 196        | 134,9   | 8 860                                   | 140,4   | 1 336        | 106,8   | 3 025                 | 120,2   | 1 327                    | 140,1                                   | 5 844                 | 5 835  | 9      |
| декабрь         | 10 226        | 105,7   | 8 790                                   | 107,6   | 1 436        | 94,9  | 3 541                 | 122,2   | 1 350                    | 123,4                                   | 5 335                 | 5 249  | 86     |



Таблица 1.8

**Международные резервы**

(млн. долл. США)

|                 | Золотовалютные резервы РФ | В том числе:     |                    |     |                         |        |
|-----------------|---------------------------|------------------|--------------------|-----|-------------------------|--------|
|                 |                           | валютные резервы | из них:            |     |                         | золото |
|                 |                           |                  | иностранная валюта | СДР | резервная позиция в МВФ |        |
| <b>2000 год</b> |                           |                  |                    |     |                         |        |
| 1.01            | 12 456                    | 8 457            | 8 455              | 1   | 1                       | 3 998  |
| 1.02            | 12 948                    | 8 912            | 8 911              | 1   | 1                       | 4 035  |
| 1.03            | 13 657                    | 9 606            | 9 605              | 0   | 1                       | 4 051  |
| 1.04            | 15 532                    | 11 456           | 11 455             | 0   | 1                       | 4 076  |
| 1.05            | 17 091                    | 13 410           | 13 408             | 0   | 1                       | 3 682  |
| 1.06            | 19 570                    | 15 878           | 15 876             | 1   | 1                       | 3 692  |
| 1.07            | 20 996                    | 17 685           | 17 682             | 2   | 1                       | 3 312  |
| 1.08            | 23 302                    | 19 955           | 19 954             | 0   | 1                       | 3 347  |
| 1.09            | 23 731                    | 20 289           | 20 287             | 1   | 1                       | 3 442  |
| 1.10            | 24 997                    | 21 474           | 21 472             | 1   | 1                       | 3 523  |
| 1.11            | 25 880                    | 22 290           | 22 288             | 1   | 1                       | 3 590  |
| 1.12            | 27 667                    | 24 035           | 24 033             | 1   | 1                       | 3 632  |
| <b>2001 год</b> |                           |                  |                    |     |                         |        |
| 1.01            | 27 972                    | 24 264           | 24 263             | 1   | 1                       | 3 708  |
| 1.02            | 29 638                    | 25 888           | 25 887             | 1   | 1                       | 3 749  |
| 1.03            | 28 345                    | 24 591           | 24 586             | 3   | 1                       | 3 754  |
| 1.04            | 29 709                    | 25 942           | 25 938             | 3   | 1                       | 3 767  |
| 1.05            | 31 650                    | 27 868           | 27 864             | 3   | 1                       | 3 782  |
| 1.06            | 33 550                    | 29 749           | 29 742             | 5   | 1                       | 3 801  |
| 1.07            | 35 053                    | 31 251           | 31 234             | 16  | 1                       | 3 801  |
| 1.08            | 36 502                    | 32 694           | 32 677             | 17  | 1                       | 3 807  |
| 1.09            | 37 493                    | 33 686           | 33 682             | 3   | 1                       | 3 807  |
| 1.10            | 37 957                    | 34 044           | 34 040             | 3   | 1                       | 3 913  |
| 1.11            | 38 002                    | 34 016           | 34 012             | 3   | 1                       | 3 986  |
| 1.12            | 37 288                    | 33 277           | 33 273             | 3   | 1                       | 4 011  |
| <b>2002 год</b> |                           |                  |                    |     |                         |        |
| 1.01            | 36 622                    | 32 542           | 32 538             | 3   | 1                       | 4 080  |
| 1.02            | 36 408                    | 32 317           | 32 312             | 3   | 1                       | 4 091  |

Рисунок 1

### Международные резервы Российской Федерации

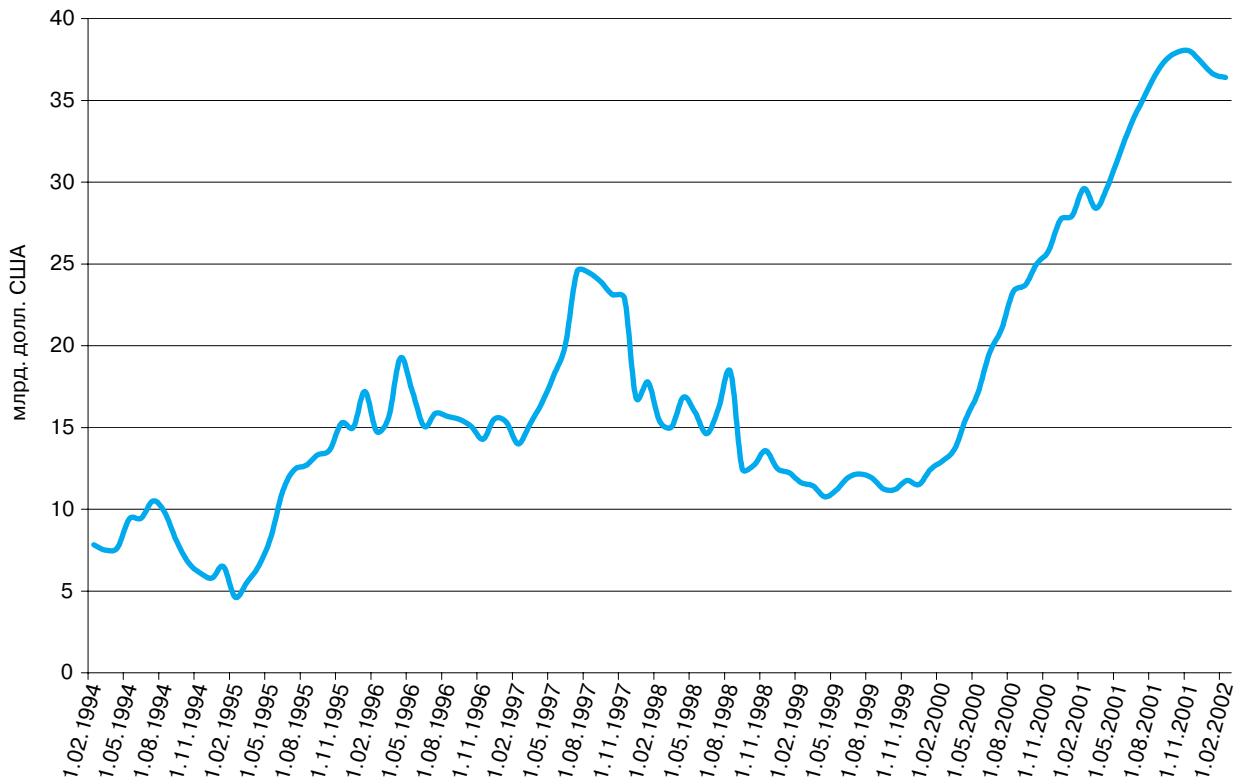
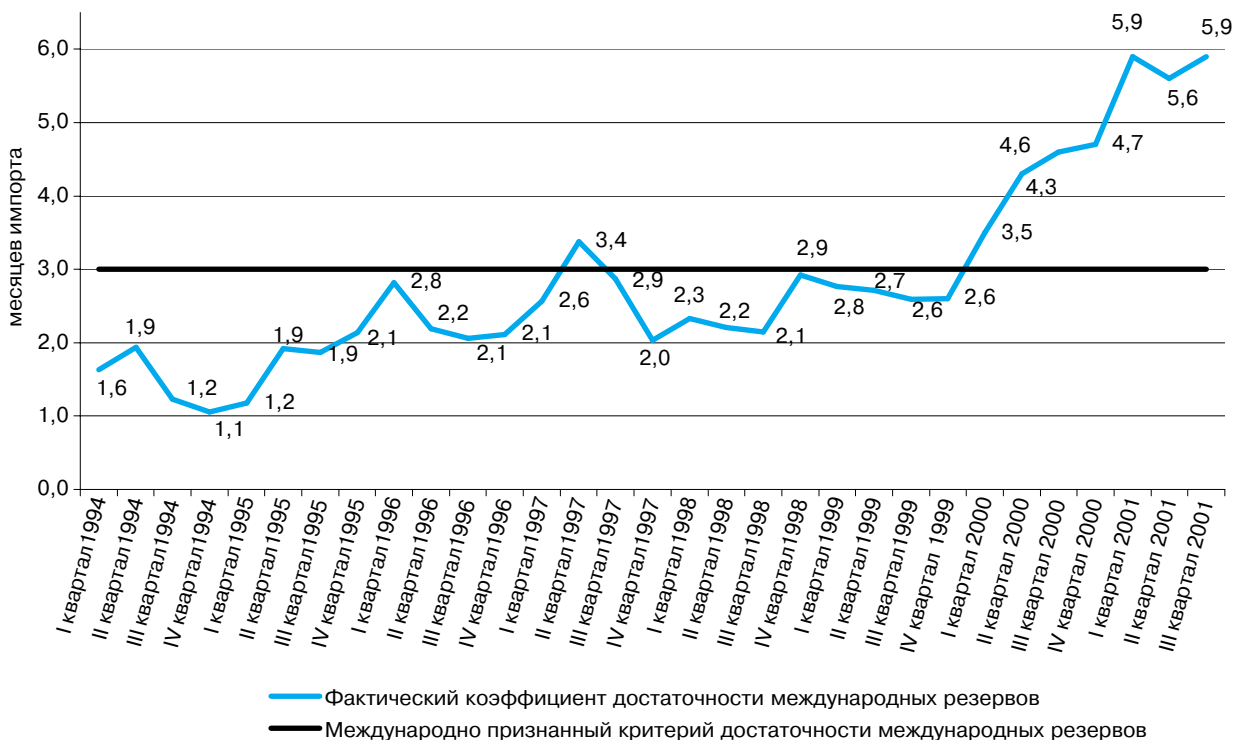


Рисунок 2

### Коэффициент достаточности международных резервов (международные резервы в месяцах импорта товаров и услуг)



— Фактический коэффициент достаточности международных резервов  
 — Международно признанный критерий достаточности международных резервов



Таблица 1.9

Аналитические группировки счетов органов денежно-кредитного регулирования

(млн. руб.)

|                 | Иностранные активы | Требования к органам государственного управления | Требования к нефинансовым государственным предприятиям | Требования к нефинансовым частным предприятиям и населению | Требования к кредитным организациям | Резервные деньги | В том числе деньги вне банков | Срочные депозиты и депозиты в иностранной валюте | Иностранные пассивы | Депозиты органов государственного управления | В том числе депозиты органов государственного управления субъектов РФ и органов местного самоуправления | Счета капитала | Прочие (сальдо) |
|-----------------|--------------------|--|--|--|-------------------------------------|------------------|-------------------------------|--|---------------------|--|---|----------------|-----------------|
| <b>2000 год</b> |                    |  |  |  |                                     |                  |                               |  |                     |  |   |                |                 |
| 1.01            | 383 899,9          | 572 029,5  | 113,8  | 315,9  | 202 943,5                           | 439 742,5        | 266 544,4                     | 1 574,9  | 424 200,5           | 75 870,4                                     | 10 514,8  | 151 843,8      | 66 070,4        |
| 1.04            | 492 317,5          | 567 955,7  | 113,5  | 300,8  | 212 667,4                           | 490 950,4        | 251 530,7                     | 3 750,6  | 410 751,9           | 121 469,1                                    | 19 709,6  | 151 790,2      | 94 642,8        |
| 1.07            | 641 427,7          | 537 860,2  | 111,6  | 283,6  | 211 073,2                           | 602 793,5        | 321 766,1                     | 2 837,6  | 371 204,2           | 169 998,5                                    | 31 900,9  | 151 734,4      | 92 188,0        |
| 1.10            | 743 571,7          | 514 229,7  | 103,9  | 273,5  | 208 546,7                           | 671 075,1        | 350 935,3                     | 9,6  | 337 619,3           | 218 834,4                                    | 38 803,3  | 151 668,9      | 87 518,0        |
| <b>2001 год</b> |                    |  |  |  |                                     |                  |                               |  |                     |  |   |                |                 |
| 1.01            | 842 506,3          | 504 701,6  | 102,6  | 264,3  | 206 501,2                           | 739 759,0        | 419 261,6                     | 7,5  | 331 055,2           | 240 487,7                                    | 29 510,7  | 166 047,5      | 76 719,1        |
| 1.02            | 894 764,5          | 501 975,7  | 102,6  | 244,8  | 213 416,2                           | 683 651,3        | 380 126,9                     | 8,7  | 387 127,5           | 288 183,4                                    | 38 447,0  | 163 952,4      | 87 580,4        |
| 1.03            | 868 487,5          | 500 039,6  | 102,4  | 230,9  | 215 676,1                           | 680 175,9        | 387 958,9                     | 9,9  | 343 105,7           | 290 237,8                                    | 36 876,4  | 163 938,8      | 107 068,4       |
| 1.04            | 911 377,7          | 493 328,6  | 102,0  | 216,0  | 233 590,3                           | 702 470,9        | 399 395,2                     | 7,8  | 332 186,5           | 304 293,8                                    | 38 600,2  | 163 928,1      | 135 727,4       |
| 1.05            | 970 175,2          | 490 192,0  | 94,8   | 207,9  | 233 512,1                           | 717 234,1        | 435 349,5                     | 7,8  | 333 702,1           | 338 924,6                                    | 44 603,7  | 163 917,2      | 140 396,2       |
| 1.06            | 1 034 496,4        | 490 228,7  | 88,2   | 202,1  | 235 164,2                           | 741 670,2        | 438 311,5                     | 10,9   | 333 467,8           | 367 341,0                                    | 49 297,5  | 165 994,1      | 151 695,6       |
| 1.07            | 1 078 423,7        | 488 110,0  | 86,2   | 198,7  | 234 607,2                           | 773 645,6        | 474 691,7                     | 6,5  | 329 852,0           | 374 344,9                                    | 47 510,7  | 165 982,0      | 157 594,8       |
| 1.08            | 1 127 055,8        | 488 545,5  | 86,1   | 193,5  | 238 552,0                           | 784 830,3        | 490 597,5                     | 8,1  | 333 205,2           | 405 770,2                                    | 46 912,1  | 165 970,7      | 164 648,5       |
| 1.09            | 1 163 592,3        | 492 563,5  | 85,3   | 189,0  | 239 313,3                           | 808 002,2        | 507 107,1                     | 8,8  | 337 194,9           | 410 152,7                                    | 50 292,4  | 165 955,1      | 174 429,7       |
| 1.10            | 1 178 873,6        | 491 479,4  | 85,2   | 185,3  | 238 122,3                           | 838 076,6        | 530 971,7                     | 8,1  | 327 210,5           | 393 691,6                                    | 50 625,6  | 165 893,4      | 183 865,6       |
| 1.11            | 1 193 611,8        | 487 820,9  | 83,2   | 180,0  | 233 796,0                           | 863 049,6        | 531 481,2                     | 8,6  | 286 203,4           | 409 539,8                                    | 51 026,7  | 165 830,6      | 190 859,9       |
| 1.12            | 1 178 415,3        | 484 957,1  | 82,2   | 174,4  | 225 754,1                           | 836 986,1        | 527 286,5                     | 10,3   | 270 736,8           | 412 117,7                                    | 52 708,0  | 165 788,9      | 203 743,2       |
| <b>2002 год</b> |                    |  |  |  |                                     |                  |                               |  |                     |  |   |                |                 |
| 1.01            | 1 162 314,7        | 488 101,2  | 79,9   | 168,5  | 250 186,2                           | 951 294,1        | 584 328,1                     | 1,7  | 287 405,7           | 294 857,6                                    | 27 728,6  | 165 703,6      | 201 587,9       |

Таблица 1.10

Аналитические группировки счетов кредитных организаций

(млн. руб.)

|                 | 1         | 2         | 3         | 4        | 5        | 6           | 7        |
|-----------------|-----------|-----------|-----------|----------|----------|-------------|----------|
|                 |           |           |           |          |          |             |          |
| <b>2000 год</b> |           |           |           |          |          |             |          |
| 1.01            | 160 017,3 | 370 651,3 | 437 675,2 | 19 870,5 | 46 901,2 | 521 644,8   | 13 060,2 |
| 1.04            | 222 900,8 | 436 258,5 | 460 063,2 | 21 680,5 | 48 137,1 | 569 264,8   | 17 972,6 |
| 1.07            | 262 573,4 | 438 581,0 | 471 088,1 | 22 313,0 | 57 042,8 | 636 986,1   | 19 515,2 |
| 1.10            | 299 348,6 | 460 523,2 | 498 859,8 | 23 385,7 | 66 361,4 | 737 538,0   | 18 002,5 |
| <b>2001 год</b> |           |           |           |          |          |             |          |
| 1.01            | 301 124,5 | 476 581,8 | 526 020,7 | 18 531,3 | 73 972,6 | 867 132,2   | 14 525,0 |
| 1.02            | 284 622,4 | 509 004,6 | 527 534,7 | 18 999,5 | 72 927,5 | 880 748,8   | 20 975,1 |
| 1.03            | 274 098,0 | 579 852,3 | 538 070,0 | 20 054,0 | 71 193,8 | 922 269,1   | 20 098,7 |
| 1.04            | 283 099,3 | 581 312,2 | 546 934,7 | 19 897,5 | 73 225,9 | 943 990,7   | 19 557,2 |
| 1.05            | 262 880,4 | 565 910,4 | 561 338,7 | 19 850,2 | 74 650,8 | 989 150,7   | 18 022,8 |
| 1.06            | 281 539,0 | 580 473,7 | 566 997,2 | 20 235,0 | 70 462,3 | 1 022 660,6 | 21 098,6 |
| 1.07            | 278 640,5 | 643 333,3 | 577 458,7 | 21 871,7 | 70 961,9 | 1 055 139,0 | 19 731,0 |
| 1.08            | 273 535,5 | 635 374,3 | 595 967,5 | 21 777,5 | 71 494,1 | 1 105 492,8 | 20 959,3 |
| 1.09            | 280 298,6 | 609 013,4 | 600 199,9 | 22 127,0 | 73 142,6 | 1 167 399,2 | 16 544,4 |
| 1.10            | 284 648,5 | 599 000,8 | 598 371,0 | 21 725,9 | 76 134,4 | 1 215 505,7 | 20 658,3 |
| 1.11            | 308 268,3 | 604 644,2 | 601 647,4 | 22 824,2 | 76 138,7 | 1 249 006,2 | 19 254,6 |
| 1.12            | 288 614,5 | 580 554,1 | 588 582,6 | 23 349,0 | 73 972,9 | 1 319 417,7 | 21 434,8 |
| <b>2002 год</b> |           |           |           |          |          |             |          |
| 1.01            | 342 309,2 | 539 393,2 | 563 632,2 | 26 245,5 | 79 302,1 | 1 388 918,8 | 22 487,1 |

окончание таблицы 1.10  
(млн. руб.)

|                 | 8                         | 9   | 10  | 11  | 12                          | 13                  | 14   | 15  | 16  | 17             | 18              |
|-----------------|---------------------------|---|---|---|-----------------------------|---------------------|--|---|---|----------------|-----------------|
|                 | Депозиты до востребования | Срочные и сберегательные депозиты и депозиты в иностранной валюте | В том числе депозиты в иностранной валюте | Депозиты, доступ к которым временно ограничен | Инструменты денежного рынка | Иностранные пассивы | Депозиты органов государственного управления | В том числе депозиты органов государственного управления субъектов РФ и органов местного самоуправления | Обязательства перед органами денежно-кредитного регулирования | Счета капитала | Прочие (сальдо) |
| <b>2000 год</b> |                           |   |   |   |                             |                     |  |   |   |                |                 |
| 1.01            | 249 673,7                 | 456 527,8   | 290 212,9                                 | 10 223,6                                      | 107 817,2                   | 222 626,6           | 28 671,8                                     | 15 626,8  | 199 581,4   | 293 199,4      | -18 371,6       |
| 1.04            | 282 482,0                 | 540 208,6   | 344 862,3                                 | 23 607,4                                      | 106 969,4                   | 229 134,3           | 49 671,6                                     | 29 847,9  | 209 369,1   | 320 608,5      | -7 453,8        |
| 1.07            | 327 058,1                 | 577 330,3   | 356 496,3                                 | 33 999,9                                      | 112 153,9                   | 222 532,6           | 63 878,0                                     | 41 893,5  | 207 790,1   | 340 199,5      | 844,3           |
| 1.10            | 379 701,6                 | 640 967,8   | 404 509,4                                 | 28 719,6                                      | 143 068,6                   | 231 255,1           | 71 561,6                                     | 47 341,7  | 205 283,7   | 369 409,4      | 10 666,0        |
| <b>2001 год</b> |                           |   |   |   |                             |                     |  |   |   |                |                 |
| 1.01            | 443 020,9                 | 680 646,9   | 420 090,5                                 | 6 373,3                                       | 191 059,0                   | 248 920,7           | 54 547,2                                     | 36 641,8  | 203 468,2   | 437 265,2      | -5 944,7        |
| 1.02            | 413 336,9                 | 720 233,5   | 455 138,9                                 | 22 609,4                                      | 171 688,5                   | 248 635,9           | 65 811,6                                     | 42 028,3  | 210 382,3   | 457 434,3      | -14 319,3       |
| 1.03            | 425 179,7                 | 786 631,1   | 509 816,3                                 | 23 390,6                                      | 186 404,0                   | 245 301,4           | 63 593,9                                     | 43 449,0  | 212 698,9   | 463 502,3      | -1 119,9        |
| 1.04            | 441 690,6                 | 773 949,4   | 486 168,4                                 | 23 811,5                                      | 196 446,8                   | 261 844,2           | 64 541,5                                     | 43 353,7  | 230 085,9   | 469 607,1      | -13 856,9       |
| 1.05            | 465 736,3                 | 765 147,5   | 477 083,4                                 | 30 875,7                                      | 185 721,8                   | 256 447,9           | 75 762,1                                     | 52 325,9  | 230 043,3   | 482 598,6      | -20 379,4       |
| 1.06            | 480 548,6                 | 791 438,5   | 496 358,1                                 | 19 304,2                                      | 179 090,0                   | 263 704,8           | 94 262,8                                     | 69 830,3  | 232 396,6   | 497 131,0      | -14 645,2       |
| 1.07            | 495 252,8                 | 810 752,7   | 504 660,8                                 | 14 750,0                                      | 188 168,1                   | 310 854,3           | 82 394,9                                     | 58 267,1  | 231 847,1   | 514 018,3      | -2 773,9        |
| 1.08            | 505 876,3                 | 827 229,2   | 512 550,5                                 | 22 251,0                                      | 196 290,7                   | 304 770,0           | 85 495,1                                     | 61 137,4  | 235 797,0   | 533 619,2      | -8 504,9        |
| 1.09            | 515 200,8                 | 829 594,3   | 504 976,0                                 | 11 857,5                                      | 212 948,5                   | 314 779,2           | 100 922,3                                    | 70 779,7  | 236 561,7   | 530 708,4      | -5 974,5        |
| 1.10            | 524 010,6                 | 850 587,3   | 510 991,0                                 | 9 655,6                                       | 238 985,3                   | 315 287,9           | 94 826,5                                     | 64 162,1  | 235 397,6   | 570 442,9      | -44 875,2       |
| 1.11            | 532 250,5                 | 890 264,6   | 532 504,6                                 | 17 573,6                                      | 244 339,1                   | 304 848,5           | 87 062,9                                     | 62 855,1  | 231 069,9   | 584 231,9      | -32 681,7       |
| 1.12            | 511 616,7                 | 926 737,2   | 544 952,9                                 | 12 667,8                                      | 244 417,7                   | 301 997,2           | 92 172,1                                     | 69 619,8  | 223 169,4   | 601 020,7      | -41 222,2       |
| <b>2002 год</b> |                           |   |   |   |                             |                     |  |   |   |                |                 |
| 1.01            | 585 469,0                 | 930 104,6   | 520 006,1                                 | 20 827,1                                      | 258 231,6                   | 314 998,6           | 67 939,4                                     | 42 258,8  | 247 605,2   | 612 134,4      | -81 267,4       |

Рисунок 3

### Структура активов действующих кредитных организаций по состоянию на 1.01.2002

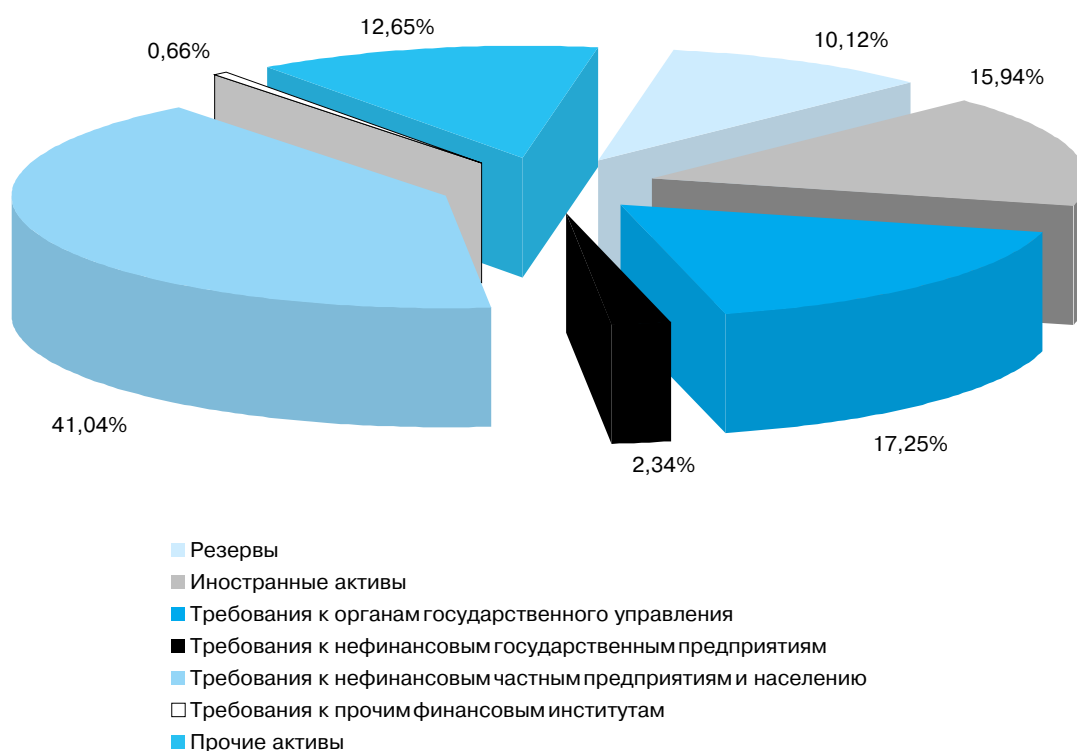


Рисунок 4

### Структура пассивов действующих кредитных организаций по состоянию на 1.01.2002

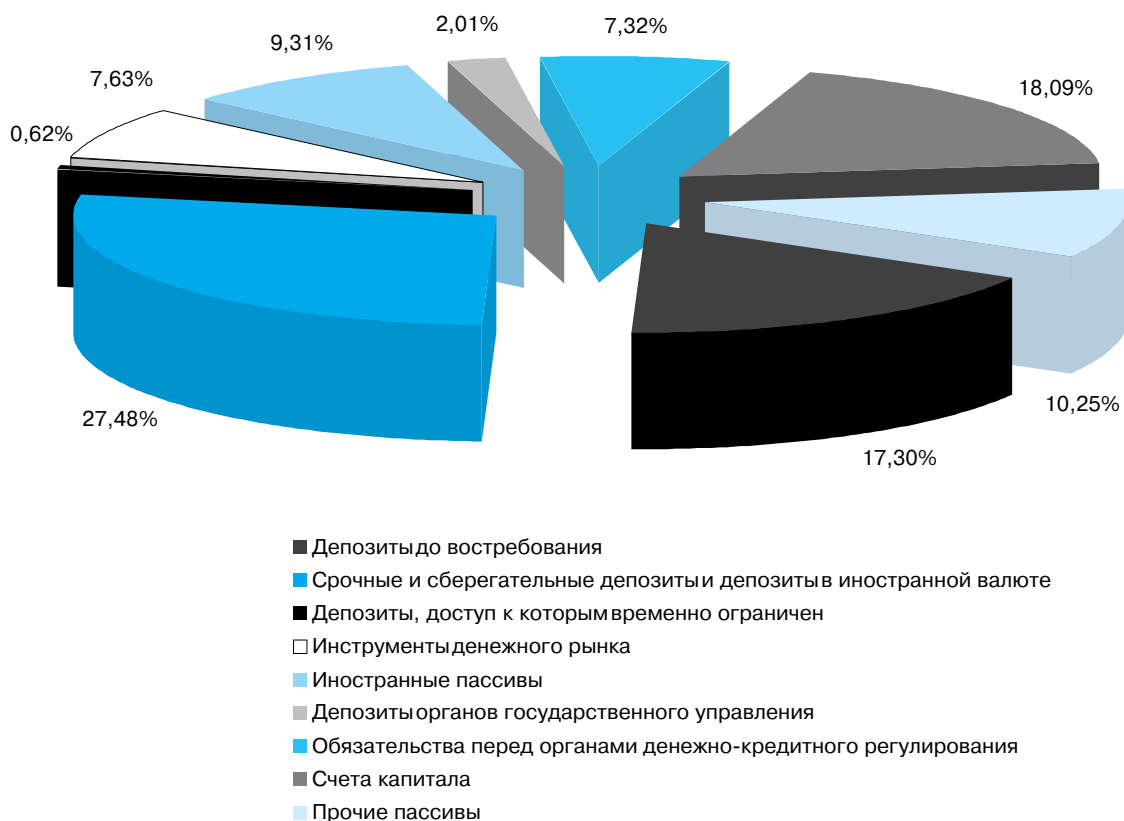


Таблица 1.11

Денежный обзор

(млн. руб.)

|                 | Чистые иностранные активы органов денежно-кредитного регулирования и кредитных организаций | Внутренний кредит | В том числе:                                       |  |  |   | Деньги      | Квази-деньги | Депозиты, доступ к которым временно ограничен | Инструменты денежного рынка | Счета капитала | Прочие (сальдо) |
|-----------------|--|-------------------|--|--|--|---|-------------|--------------|---|-----------------------------|----------------|-----------------|
|                 |  |                   | чистые кредиты органам государственного управления | требования к нефинансовым государственным предприятиям | требования к нефинансовым частным предприятиям и населению | требования к прочим финансовым институтам |             |              |   |                             |                |                 |
| <b>2000 год</b> |  |                   |  |  |  |   |             |              |   |                             |                |                 |
| 1.01            | 107 724,1  | 1 487 198,2       | 905 162,5  | 47 014,9   | 521 960,6  | 13 060,2                                  | 526 771,8   | 458 102,7    | 10 223,6                                      | 107 817,2                   | 445 043,2      | 46 963,9        |
| 1.04            | 288 689,7  | 1 492 667,1       | 856 878,2  | 48 250,6   | 569 565,7  | 17 972,6                                  | 546 439,4   | 543 959,2    | 23 607,4                                      | 106 969,4                   | 472 398,7      | 87 982,8        |
| 1.07            | 486 271,9  | 1 489 011,2       | 775 071,8  | 57 154,5   | 637 269,7  | 19 515,2                                  | 662 679,5   | 580 167,9    | 33 999,9                                      | 112 153,9                   | 491 933,9      | 94 347,8        |
| 1.10            | 635 220,5  | 1 544 972,8       | 722 693,5  | 66 465,3   | 737 811,5  | 18 002,5                                  | 747 446,4   | 640 977,4    | 28 719,6                                      | 143 068,6                   | 521 078,3      | 98 902,8        |
| <b>2001 год</b> |  |                   |  |  |  |   |             |              |   |                             |                |                 |
| 1.01            | 739 112,2  | 1 691 683,9       | 735 687,3  | 74 075,2   | 867 396,4  | 14 525,0                                  | 879 309,8   | 680 654,4    | 6 373,3                                       | 191 059,0                   | 603 312,7      | 70 087,0        |
| 1.02            | 768 005,6  | 1 650 514,1       | 675 515,2  | 73 030,1   | 880 993,6  | 20 975,1                                  | 810 516,5   | 720 242,2    | 22 609,4                                      | 171 688,5                   | 621 386,7      | 72 076,4        |
| 1.03            | 859 932,7  | 1 698 172,9       | 684 278,0  | 71 296,2   | 922 500,0  | 20 098,7                                  | 829 180,1   | 786 641,1    | 23 390,6                                      | 186 404,0                   | 627 441,1      | 105 048,8       |
| 1.04            | 898 659,2  | 1 708 519,8       | 671 428,0  | 73 327,9   | 944 206,7  | 19 557,2                                  | 858 381,1   | 773 957,2    | 23 811,5                                      | 196 446,8                   | 633 535,2      | 121 047,2       |
| 1.05            | 945 935,6  | 1 718 971,0       | 636 844,0  | 74 745,6   | 989 358,6  | 18 022,8                                  | 918 209,4   | 765 155,3    | 30 875,7                                      | 185 721,8                   | 646 515,8      | 118 428,6       |
| 1.06            | 1 017 797,5  | 1 710 134,0       | 595 622,2  | 70 550,5   | 1 022 862,7  | 21 098,6                                  | 938 533,0   | 791 449,4    | 19 304,2                                      | 179 090,0                   | 663 125,1      | 136 429,6       |
| 1.07            | 1 081 050,7  | 1 754 945,6       | 608 828,9  | 71 048,0   | 1 055 337,7  | 19 731,0                                  | 987 901,1   | 810 759,2    | 14 750,0                                      | 188 168,1                   | 680 000,3      | 154 417,7       |
| 1.08            | 1 124 454,9  | 1 791 473,6       | 593 247,7  | 71 580,2   | 1 105 686,4  | 20 959,3                                  | 1 015 090,3 | 827 237,3    | 22 251,0                                      | 196 290,7                   | 699 589,9      | 155 469,4       |
| 1.09            | 1 120 631,7  | 1 839 048,9       | 581 688,4  | 73 227,9   | 1 167 588,2  | 16 544,4                                  | 1 040 764,8 | 829 603,1    | 11 857,5                                      | 212 948,5                   | 696 663,4      | 167 843,3       |
| 1.10            | 1 135 375,9  | 1 913 901,2       | 601 332,3  | 76 219,6   | 1 215 691,0  | 20 658,3                                  | 1 074 933,2 | 850 595,4    | 9 655,6                                       | 238 985,3                   | 736 336,3      | 138 771,3       |
| 1.11            | 1 207 204,1  | 1 937 528,2       | 592 865,5  | 76 221,9   | 1 249 186,2  | 19 254,6                                  | 1 084 385,0 | 890 273,2    | 17 573,6                                      | 244 339,1                   | 750 062,5      | 158 098,8       |
| 1.12            | 1 186 235,4  | 1 984 331,8       | 569 249,8  | 74 055,2   | 1 319 592,0  | 21 434,8                                  | 1 058 131,7 | 926 747,4    | 12 667,8                                      | 244 417,7                   | 766 809,7      | 161 792,9       |
| <b>2002 год</b> |  |                   |  |  |  |   |             |              |   |                             |                |                 |
| 1.01            | 1 099 303,5  | 2 199 892,8       | 708 936,4  | 79 382,0   | 1 389 087,3  | 22 487,1                                  | 1 192 627,1 | 930 106,3    | 20 827,1                                      | 258 231,6                   | 777 838,0      | 119 566,3       |

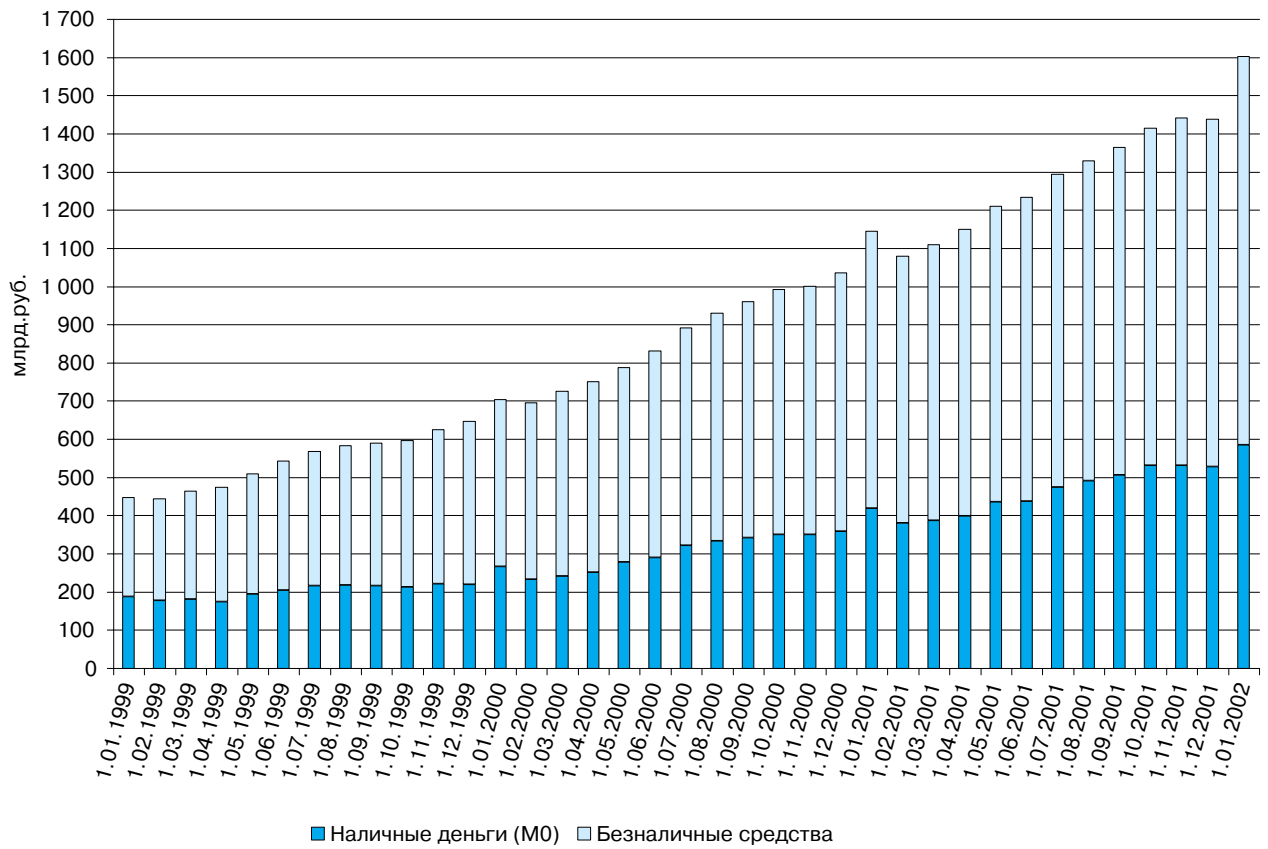
Таблица 1.12

**Денежная масса**  
(национальное определение)

|                 | Денежная масса (M2), млрд. руб. |                      |                      |                      | Темпы прироста/снижения денежной массы, % |  |
|-----------------|---------------------------------|----------------------|----------------------|----------------------|---|--|
|                 | Всего                           | в том числе:         |                      | к предыдущему месяцу | к началу года                             |  |
|                 |                                 | наличные деньги (M0) | безналичные средства |                      |   |  |
| <b>2001 год</b> |                                 |                      |                      |                      |   |  |
| 1.01            | 1 144,3                         | 419,3                | 725,0                | 10,4                 | —   |  |
| 1.02            | 1 079,3                         | 380,1                | 699,2                | -5,7                 | -5,7                                      |  |
| 1.03            | 1 109,7                         | 388,0                | 721,7                | 2,8                  | -3,0                                      |  |
| 1.04            | 1 149,5                         | 399,4                | 750,1                | 3,6                  | 0,5                                       |  |
| 1.05            | 1 210,0                         | 435,4                | 774,7                | 5,3                  | 5,7                                       |  |
| 1.06            | 1 233,7                         | 438,3                | 795,4                | 2,0                  | 7,8                                       |  |
| 1.07            | 1 294,3                         | 474,7                | 819,6                | 4,9                  | 13,1                                      |  |
| 1.08            | 1 330,2                         | 490,6                | 839,6                | 2,8                  | 16,3                                      |  |
| 1.09            | 1 365,5                         | 507,1                | 858,4                | 2,7                  | 19,3                                      |  |
| 1.10            | 1 414,4                         | 531,0                | 883,4                | 3,6                  | 23,6                                      |  |
| 1.11            | 1 441,2                         | 531,5                | 909,7                | 1,9                  | 26,0                                      |  |
| 1.12            | 1 439,1                         | 527,3                | 911,8                | -0,1                 | 25,8                                      |  |
| <b>2002 год</b> |                                 |                      |                      |                      |   |  |
| 1.01            | 1 602,6                         | 584,3                | 1 018,3              | 11,4                 | —   |  |
| 1.02            | 1 502,0                         | 533,4                | 968,6                | -6,3                 | -6,3                                      |  |

Рисунок 5

Динамика денежной массы



## 2. ОСНОВНЫЕ ПОКАЗАТЕЛИ И ИНСТРУМЕНТЫ ДЕНЕЖНО-КРЕДИТНОЙ ПОЛИТИКИ БАНКА РОССИИ

Таблица 2.1

## Баланс Банка России

|  | 2001 год  |           |           |           |           |           |           |           |           |           |           |           | 2002 год  |           |
|--|-----------|-----------|-----------|-----------|-----------|-----------|-----------|-----------|-----------|-----------|-----------|-----------|-----------|-----------|
|  | 1.01      | 1.02      | 1.03      | 1.04      | 1.05      | 1.06      | 1.07      | 1.08      | 1.09      | 1.10      | 1.11      | 1.12      | 1.02      | 1.02      |
| 1. Драгоценные металлы   | 54 806    | 54 708    | 54 592    | 50 974    | 50 900    | 50 010    | 50 002    | 50 051    | 50 061    | 51 964    | 53 470    | 52 924    | 58 284    | 58 284    |
| 2. Средства и ценные бумаги в иностранной валюте, размещенные у нерезидентов | 697 802   | 726 828   | 717 322   | 759 999   | 817 536   | 871 284   | 920 839   | 969 021   | 998 167   | 1 001 791 | 1 012 640 | 1 000 203 | 997 955   | 997 955   |
| 3. Кредиты и депозиты  | 201 460   | 208 370   | 210 680   | 228 582   | 228 652   | 230 330   | 229 772   | 233 764   | 237 753   | 236 583   | 232 289   | 224 303   | 252 446   | 252 446   |
| из них:  |           |           |           |           |           |           |           |           |           |           |           |           |           |           |
| — кредитным организациям — резидентам  | 12 609    | 12 599    | 12 526    | 12 977    | 12 493    | 12 355    | 11 637    | 11 731    | 11 656    | 11 557    | 11 268    | 10 832    | 10 804    | 10 804    |
| — для обслуживания государственного внешнего долга                           | 179 719   | 181 028   | 183 252   | 183 443   | 183 928   | 185 465   | 185 607   | 186 665   | 187 389   | 187 607   | 189 485   | 190 714   | 195 663   | 195 663   |
| 4. Ценные бумаги   | 318 956   | 318 891   | 319 099   | 318 929   | 318 971   | 321 639   | 323 102   | 323 343   | 322 900   | 323 082   | 323 166   | 323 098   | 328 763   | 328 763   |
| из них:  |           |           |           |           |           |           |           |           |           |           |           |           |           |           |
| — ценные бумаги Правительства Российской Федерации                           | 256 464   | 256 531   | 256 642   | 256 654   | 256 677   | 256 759   | 258 194   | 258 253   | 258 289   | 258 300   | 258 410   | 258 483   | 264 000   | 264 000   |
| 5. Прочие активы   | 73 072    | 75 810    | 72 232    | 72 379    | 73 806    | 75 473    | 75 537    | 71 691    | 72 866    | 74 263    | 75 537    | 76 432    | 70 746    | 70 746    |
| из них:  |           |           |           |           |           |           |           |           |           |           |           |           |           |           |
| — основные средства  | 45 415    | 45 282    | 45 096    | 44 937    | 44 759    | 44 658    | 44 489    | 44 344    | 44 236    | 44 237    | 44 119    | 44 329    | 50 406    | 50 406    |
| Итого по активу  | 1 346 096 | 1 384 607 | 1 373 925 | 1 430 863 | 1 489 865 | 1 548 736 | 1 599 252 | 1 647 870 | 1 681 747 | 1 687 683 | 1 697 102 | 1 676 960 | 1 708 194 | 1 708 194 |
| 1. Наличные деньги в обращении   | 448 118   | 406 236   | 414 121   | 425 907   | 463 430   | 466 286   | 503 365   | 521 062   | 537 043   | 561 859   | 563 980   | 560 115   | 567 542   | 567 542   |
| 2. Средства на счетах в Банке России   | 535 314   | 605 729   | 576 202   | 593 526   | 610 458   | 654 982   | 661 051   | 685 533   | 695 591   | 688 307   | 728 203   | 718 764   | 716 561   | 716 561   |
| из них:  |           |           |           |           |           |           |           |           |           |           |           |           |           |           |
| — Правительства Российской Федерации   | 81 602    | 120 065   | 118 901   | 126 986   | 152 109   | 173 684   | 176 618   | 204 249   | 205 297   | 187 236   | 216 451   | 216 576   | 199 341   | 199 341   |
| — кредитных организаций — резидентов   | 282 087   | 264 180   | 260 106   | 269 663   | 242 820   | 260 560   | 264 714   | 251 002   | 256 863   | 260 397   | 283 466   | 262 157   | 278 407   | 278 407   |
| 3. Средства в расчетах   | 10 086    | 12 943    | 15 528    | 15 790    | 15 173    | 15 381    | 20 605    | 18 372    | 21 673    | 24 196    | 16 931    | 17 408    | 15 035    | 15 035    |
| 4. Прочие пассивы  | 186 530   | 195 747   | 204 135   | 231 712   | 236 887   | 246 093   | 248 249   | 256 932   | 261 485   | 247 428   | 222 157   | 214 884   | 175 791   | 175 791   |
| из них:  |           |           |           |           |           |           |           |           |           |           |           |           |           |           |
| — кредит МФ  | 79 232    | 79 038    | 79 728    | 78 649    | 79 102    | 78 779    | 78 649    | 79 555    | 81 367    | 61 510    | 20 401    | —         | —         | —         |
| 5. Капитал   | 166 048   | 163 952   | 163 939   | 163 928   | 163 917   | 165 994   | 165 982   | 165 971   | 165 955   | 165 893   | 165 831   | 165 789   | 233 265   | 233 265   |
| Итого по пассиву   | 1 346 096 | 1 384 607 | 1 373 925 | 1 430 863 | 1 489 865 | 1 548 736 | 1 599 252 | 1 647 870 | 1 681 747 | 1 687 683 | 1 697 102 | 1 676 960 | 1 708 194 | 1 708 194 |

Указанная структура баланса Банка России утверждена Советом директоров Банка России.



Таблица 2.2

**Ставка рефинансирования**

| Период действия         | %   |
|-------------------------|-----|
| 2.12.1996 — 9.02.1997   | 48  |
| 10.02.1997 — 27.04.1997 | 42  |
| 28.04.1997 — 15.06.1997 | 36  |
| 16.06.1997 — 5.10.1997  | 24  |
| 6.10.1997 — 10.11.1997  | 21  |
| 11.11.1997 — 1.02.1998  | 28  |
| 2.02.1998 — 16.02.1998  | 42  |
| 17.02.1998 — 1.03.1998  | 39  |
| 2.03.1998 — 15.03.1998  | 36  |
| 16.03.1998 — 18.05.1998 | 30  |
| 19.05.1998 — 26.05.1998 | 50  |
| 27.05.1998 — 4.06.1998  | 150 |
| 5.06.1998 — 28.06.1998  | 60  |
| 29.06.1998 — 23.07.1998 | 80  |
| 24.07.1998 — 9.06.1999  | 60  |
| 10.06.1999 — 23.01.2000 | 55  |
| 24.01.2000 — 6.03.2000  | 45  |
| 7.03.2000 — 20.03.2000  | 38  |
| 21.03.2000 — 9.07.2000  | 33  |
| 10.07.2000 — 3.11.2000  | 28  |
| 4.11.2000 —             | 25  |

Таблица 2.3

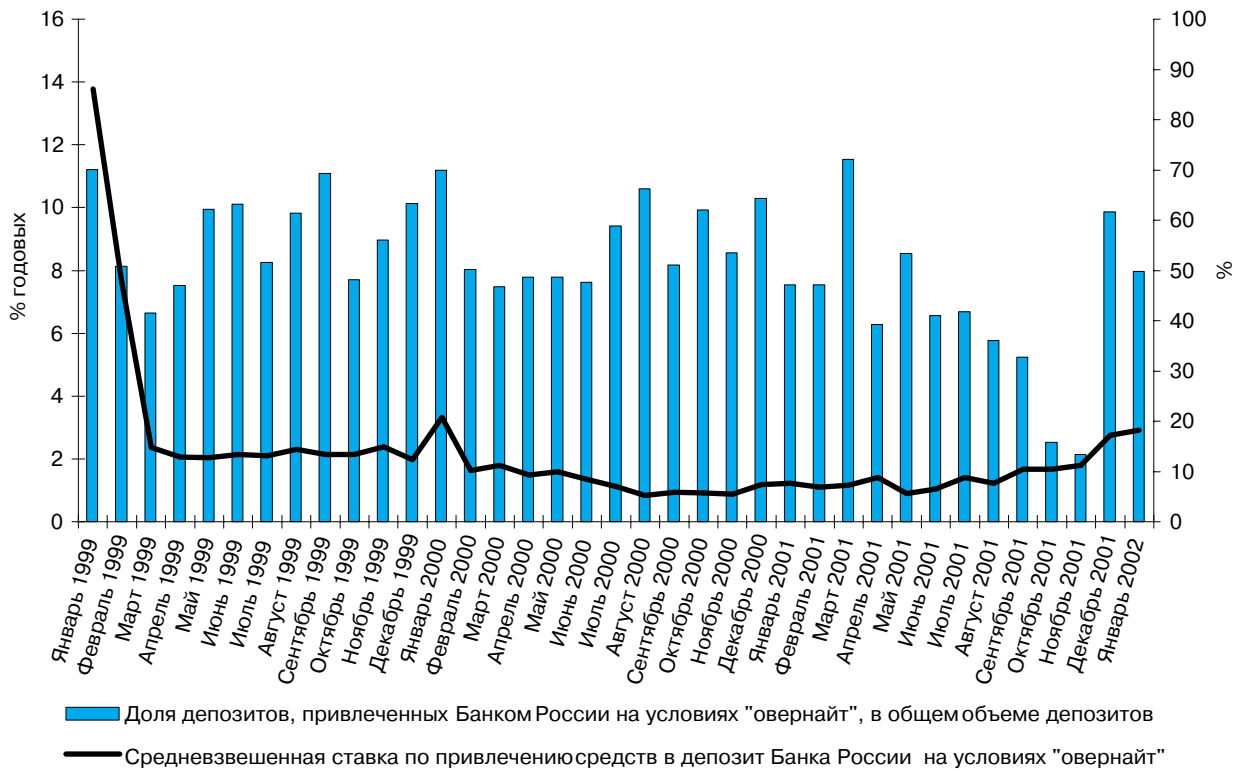
**Нормативы отчислений кредитных организаций в обязательные резервы  
Банка России**

(процентов)

| Дата действия           | По привлеченным средствам юридических лиц в рублях | По привлеченным средствам юридических лиц в иностранной валюте | По привлеченным средствам физических лиц в рублях | По привлеченным средствам физических лиц в иностранной валюте | По вкладам и депозитам физических лиц в Сбербанке РФ в рублях |
|-------------------------|--|--|---|---|---|
| 1.02.1998 — 23.08.1998  | 11   |  |   |   | 8   |
| 24.08.1998 — 31.08.1998 | 10   |  |   |   | 7   |
| 1.09.1998 — 30.11.1998  | 10   |  |   |   | 5   |
| 1.12.1998 — 18.03.1999  | 5  |  |   |   | 5   |
| 19.03.1999 — 9.06.1999  | 7  | 7  | 5   | 7   | 5   |
| 10.06.1999 — 31.12.1999 | 8,5  | 8,5  | 5,5   | 8,5   | 5,5   |
| 1.01.2000 —             | 10   | 10   | 7   | 10  | 7   |

Рисунок 6

**Динамика отдельных показателей, характеризующих привлечение средств в депозит Банка России на условиях "овернайт"**



**Таблица 2.4**  
**Средневзвешенные процентные ставки привлечения средств по депозитным операциям Банка России**  
**на денежном рынке с использованием системы «Рейтерс-Дилинг»**  
 (% годовых)

| Месяц           | До востребования | Овернайт | Томнекст | Слотнекст | 1 неделя | Слот/1 неделя | 2 недели | Слот/2 недели | 1 месяц | 3 месяца | По всем срокам |
|-----------------|------------------|----------|----------|-----------|----------|---------------|----------|---------------|---------|----------|----------------|
| <b>2001 год</b> |                  |          |          |           |          |               |          |               |         |          |                |
| январь          | —                | 1,22     | —        | —         | 5,24     | 6,46          | 6,62     | 7,26          | 8,00    | 10,00    | 9,39           |
| февраль         | —                | 1,11     | —        | 2,00      | 6,00     | 6,50          | 7,00     | 7,50          | 8,00    | 10,00    | 7,44           |
| март            | —                | 1,17     | —        | —         | 6,00     | 6,50          | 7,00     | 7,50          | 8,00    | 10,00    | 5,99           |
| апрель          | —                | 1,41     | 1,80     | —         | 6,00     | 6,50          | 7,00     | 7,50          | 8,00    | 10,00    | 9,45           |
| май             | —                | 0,90     | —        | 2,00      | 6,00     | 6,50          | 7,00     | 7,50          | 8,00    | 10,00    | 5,85           |
| июнь            | —                | 1,04     | —        | —         | 6,09     | 6,50          | 7,07     | 7,50          | 9,80    | 11,48    | 7,01           |
| июль            | —                | 1,41     | 2,30     | —         | 7,24     | 7,51          | 8,75     | 9,00          | 10,00   | 12,00    | 9,11           |
| август          | —                | 1,23     | —        | —         | 7,50     | —             | 9,00     | 9,50          | 10,00   | 12,00    | 8,02           |
| сентябрь        | 2,70             | 1,68     | —        | —         | 7,50     | 8,00          | 9,00     | 9,50          | 10,00   | 12,00    | 10,47          |
| октябрь         | —                | 1,68     | —        | —         | 7,82     | 8,37          | 9,00     | 9,50          | 10,00   | 12,00    | 9,24           |
| ноябрь          | —                | 1,80     | —        | —         | 8,00     | 8,50          | 9,00     | 9,50          | 10,00   | 12,00    | 9,24           |
| декабрь         | —                | 2,76     | —        | —         | 9,49     | 8,52          | 10,69    | —             | 14,00   | —        | 9,08           |
| <b>2002 год</b> |                  |          |          |           |          |               |          |               |         |          |                |
| январь          | 6,00             | 2,91     | 3,23     | —         | 11,61    | 12,35         | 12,87    | 13,46         | 14,00   | 14,50    | 11,87          |

Таблица 2.5

**Структура привлеченных средств по депозитным операциям Банка России на денежном рынке с использованием системы "Рейтерс-Дилинг"**

(% от объема средств, привлеченных в депозит)

| Месяц           | До востребования | Овернайт | Томнекст | Спотнекст | 1 неделя | Спот/1 неделя | 2 недели | Спот/2 недели | 1 месяц | 3 месяца |
|-----------------|------------------|----------|----------|-----------|----------|---------------|----------|---------------|---------|----------|
| <b>2001 год</b> |                  |          |          |           |          |               |          |               |         |          |
| январь          | —                | 47,10    | —        | —         | 17,60    | 0,78          | 6,30     | 0,96          | 2,34    | 24,92    |
| февраль         | —                | 47,12    | —        | 0,43      | 28,54    | 2,24          | 11,90    | 2,58          | 4,07    | 3,12     |
| март            | —                | 72,11    | —        | —         | 19,08    | 0,33          | 6,18     | 0,34          | 1,23    | 0,73     |
| апрель          | —                | 39,19    | 0,03     | —         | 16,61    | 1,21          | 6,47     | 9,96          | 0,56    | 25,97    |
| май             | —                | 53,43    | —        | 0,39      | 37,56    | 0,29          | 5,70     | 0,58          | 1,56    | 0,49     |
| июнь            | —                | 41,01    | —        | —         | 20,69    | 0,48          | 35,41    | 0,58          | 0,79    | 1,04     |
| июль            | —                | 41,72    | 3,14     | —         | 21,58    | 2,93          | 9,53     | 10,31         | 8,50    | 2,29     |
| август          | —                | 36,11    | —        | —         | 35,64    | —             | 19,98    | 7,36          | 0,79    | 0,12     |
| сентябрь        | 0,03             | 32,77    | —        | —         | 17,05    | 5,09          | 24,13    | 8,65          | 2,04    | 10,24    |
| октябрь         | —                | 15,84    | —        | —         | 29,86    | 6,36          | 24,89    | 4,15          | 18,87   | 0,03     |
| ноябрь          | —                | 13,35    | —        | —         | 25,36    | 0,23          | 26,60    | 19,95         | 14,39   | 0,12     |
| декабрь         | —                | 61,67    | —        | —         | 19,61    | 6,13          | 11,62    | —             | 0,97    | —        |
| <b>2002 год</b> |                  |          |          |           |          |               |          |               |         |          |
| январь          | 0,54             | 49,81    | 0,14     | —         | 31,03    | 0,68          | 7,02     | 1,62          | 9,00    | 0,16     |

Рисунок 7

**Динамика процентных ставок в 1997-2002 годах**

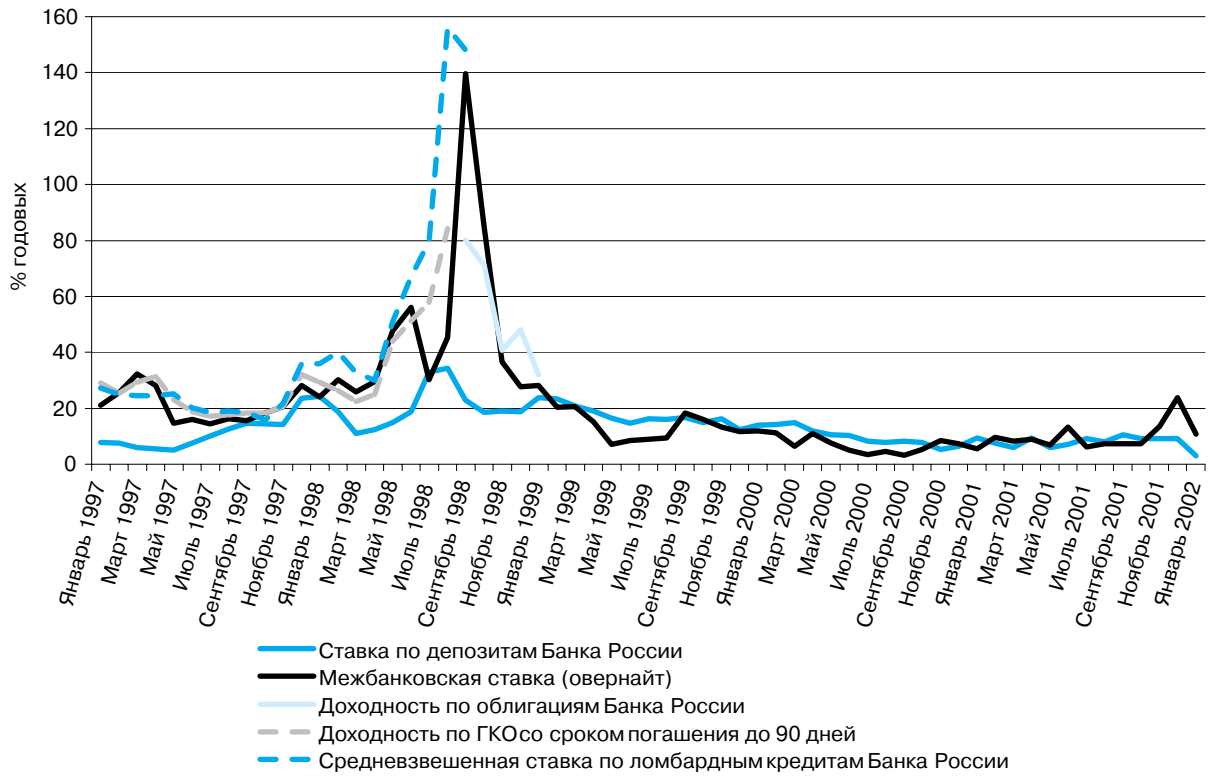


Рисунок 8

**Динамика процентных ставок денежного рынка в январе 2001 - январе 2002 года**

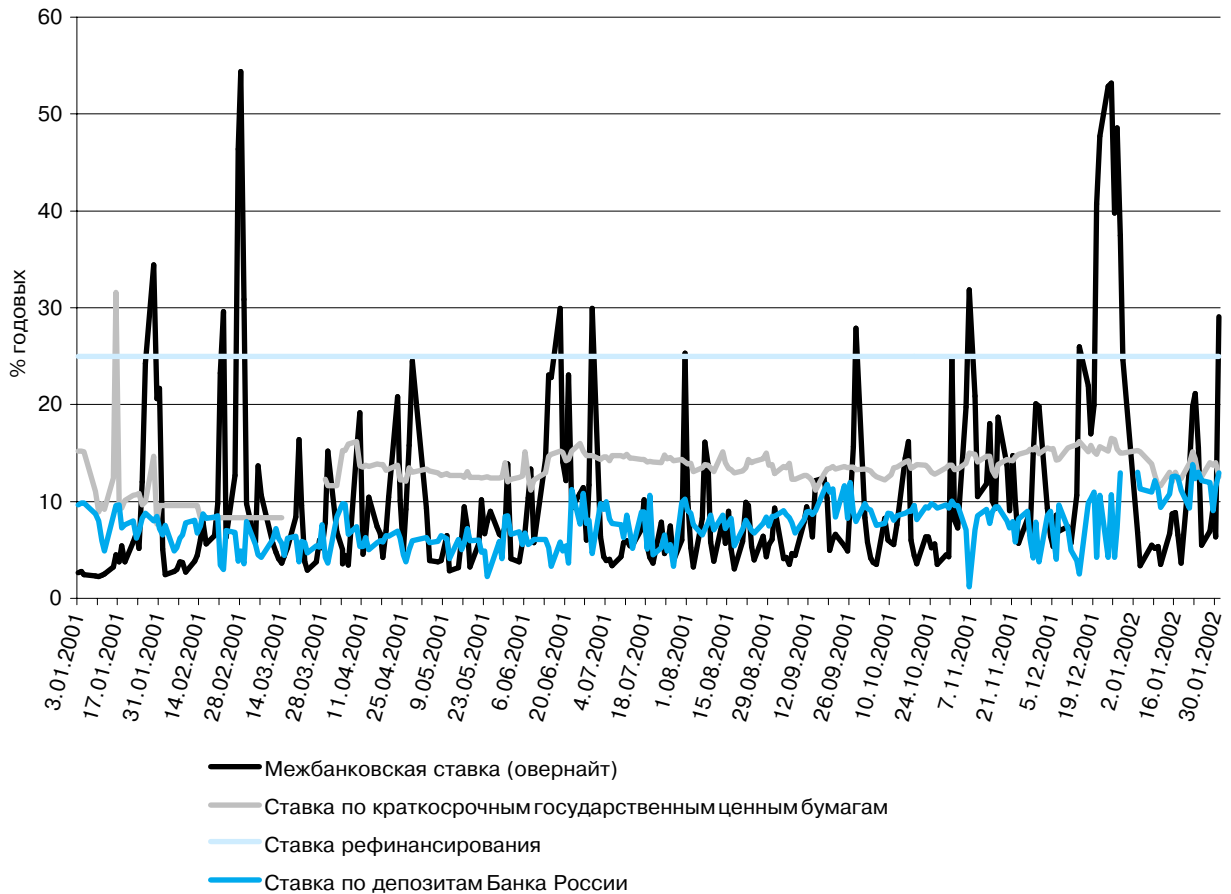


Таблица 2.6

## Официальный курс доллара США по отношению к рублю

(руб./долл.)

|                 | 1     | 2     | 3     | 4     | 5     | 6     | 7     | 8     | 9     | 10    | 11    | 12    | 13    | 14    | 15    |
|-----------------|-------|-------|-------|-------|-------|-------|-------|-------|-------|-------|-------|-------|-------|-------|-------|
| <b>2001 год</b> |       |       |       |       |       |       |       |       |       |       |       |       |       |       |       |
| январь          | —     | —     | —     | 28,16 | 28,48 | 28,43 | —     | —     | —     | 28,39 | 28,38 | 28,39 | 28,35 | —     | —     |
| февраль         | 28,40 | 28,44 | 28,45 | —     | —     | 28,44 | 28,45 | 28,47 | 28,50 | 28,59 | —     | —     | 28,68 | 28,68 | 28,67 |
| март            | 28,62 | 28,62 | 28,65 | —     | —     | 28,66 | 28,63 | 28,62 | —     | —     | —     | 28,62 | 28,67 | 28,65 | 28,66 |
| апрель          | 28,74 | —     | 28,77 | 28,86 | 28,86 | 28,86 | 28,86 | —     | —     | 28,84 | 28,79 | 28,87 | 28,86 | 28,82 | —     |
| май             | 28,83 | —     | —     | 28,88 | 28,96 | —     | —     | 28,96 | 28,96 | —     | 28,95 | 28,96 | —     | —     | 28,99 |
| июнь            | 29,14 | 29,15 | —     | —     | 29,16 | 29,16 | 29,16 | 29,16 | 29,13 | 29,13 | —     | —     | —     | 29,12 | 29,08 |
| июль            | —     | —     | 29,16 | 29,18 | 29,18 | 29,17 | 29,17 | —     | —     | 29,22 | 29,23 | 29,20 | 29,21 | 29,20 | —     |
| август          | 29,32 | 29,30 | 29,33 | 29,36 | —     | —     | 29,34 | 29,31 | 29,31 | 29,34 | 29,34 | —     | —     | 29,31 | 29,33 |
| сентябрь        | 29,41 | —     | —     | 29,41 | 29,45 | 29,45 | 29,45 | 29,43 | —     | —     | 29,43 | 29,44 | 29,45 | 29,47 | 29,45 |
| октябрь         | —     | 29,43 | 29,45 | 29,48 | 29,50 | 29,52 | —     | —     | 29,52 | 29,52 | 29,50 | 29,53 | 29,50 | —     | —     |
| ноябрь          | 29,68 | 29,70 | 29,73 | —     | —     | 29,74 | 29,68 | —     | 29,68 | 29,71 | —     | —     | 29,71 | 29,72 | 29,72 |
| декабрь         | 29,90 | —     | —     | 29,93 | 29,93 | 29,94 | 29,92 | 29,95 | —     | —     | 30,09 | 30,08 | —     | 30,19 | 30,18 |
| <b>2002 год</b> |       |       |       |       |       |       |       |       |       |       |       |       |       |       |       |
| январь          | 30,14 | —     | —     | 30,14 | 30,14 | —     | —     | —     | 30,14 | 30,58 | 30,50 | 30,44 | —     | —     | 30,45 |

окончание таблицы 2.6  
(руб./долл.)

|                 | 16    | 17    | 18    | 19    | 20    | 21    | 22    | 23    | 24    | 25    | 26    | 27    | 28    | 29    | 30    | 31    |
|-----------------|-------|-------|-------|-------|-------|-------|-------|-------|-------|-------|-------|-------|-------|-------|-------|-------|
| <b>2001 год</b> |       |       |       |       |       |       |       |       |       |       |       |       |       |       |       |       |
| январь          | 28,35 | 28,32 | 28,39 | 28,36 | 28,34 | —     | —     | 28,37 | 28,39 | 28,39 | 28,40 | 28,36 | —     | —     | 28,36 | 28,37 |
| февраль         | 28,68 | 28,66 | —     | —     | 28,66 | 28,69 | 28,65 | 28,61 | 28,68 | —     | —     | 28,76 | 28,72 | —     | —     | —     |
| март            | 28,66 | 28,66 | —     | —     | 28,65 | 28,62 | 28,65 | 28,76 | 28,76 | —     | —     | 28,76 | 28,73 | 28,76 | 28,76 | 28,74 |
| апрель          | —     | 28,85 | 28,86 | 28,87 | 28,90 | 28,88 | —     | —     | 28,84 | 28,85 | 28,90 | 28,86 | 28,83 | 28,83 | —     | —     |
| май             | 29,04 | 29,02 | 29,07 | 29,09 | —     | —     | 29,09 | 29,08 | 29,07 | 29,08 | 29,07 | —     | —     | 29,07 | 29,10 | 29,09 |
| июнь            | 29,07 | —     | —     | 29,05 | 29,09 | 29,14 | 29,08 | 29,10 | —     | —     | 29,10 | 29,09 | 29,12 | 29,11 | 29,07 | —     |
| июль            | —     | 29,23 | 29,21 | 29,24 | 29,27 | 29,28 | —     | —     | 29,25 | 29,28 | 29,25 | 29,23 | 29,25 | —     | —     | 29,27 |
| август          | 29,34 | 29,35 | 29,36 | —     | —     | 29,37 | 29,35 | 29,35 | 29,37 | 29,37 | —     | —     | 29,35 | 29,36 | 29,36 | 29,37 |
| сентябрь        | —     | —     | 29,44 | 29,43 | 29,45 | 29,43 | 29,40 | —     | —     | 29,42 | 29,43 | 29,40 | 29,40 | 29,39 | —     | —     |
| октябрь         | 29,51 | 29,49 | 29,54 | 29,55 | 29,55 | —     | —     | 29,54 | 29,54 | 29,57 | 29,59 | 29,63 | —     | —     | 29,68 | 29,70 |
| ноябрь          | 29,76 | 29,78 | —     | —     | 29,80 | 29,91 | 29,90 | 29,90 | 29,93 | —     | —     | 29,93 | 29,93 | 29,93 | 29,90 | —     |
| декабрь         | —     | —     | 30,30 | 30,28 | 30,28 | 30,26 | 30,08 | —     | —     | 30,12 | 30,12 | 30,21 | 30,14 | —     | —     | —     |
| <b>2002 год</b> |       |       |       |       |       |       |       |       |       |       |       |       |       |       |       |       |
| январь          | 30,48 | 30,48 | 30,58 | 30,58 | —     | —     | 30,58 | 30,56 | 30,56 | 30,54 | 30,59 | —     | —     | 30,66 | 30,65 | 30,69 |

Рисунок 9

**Динамика официального курса доллара США по отношению к рублю в августе 1998 – январе 2002 года**

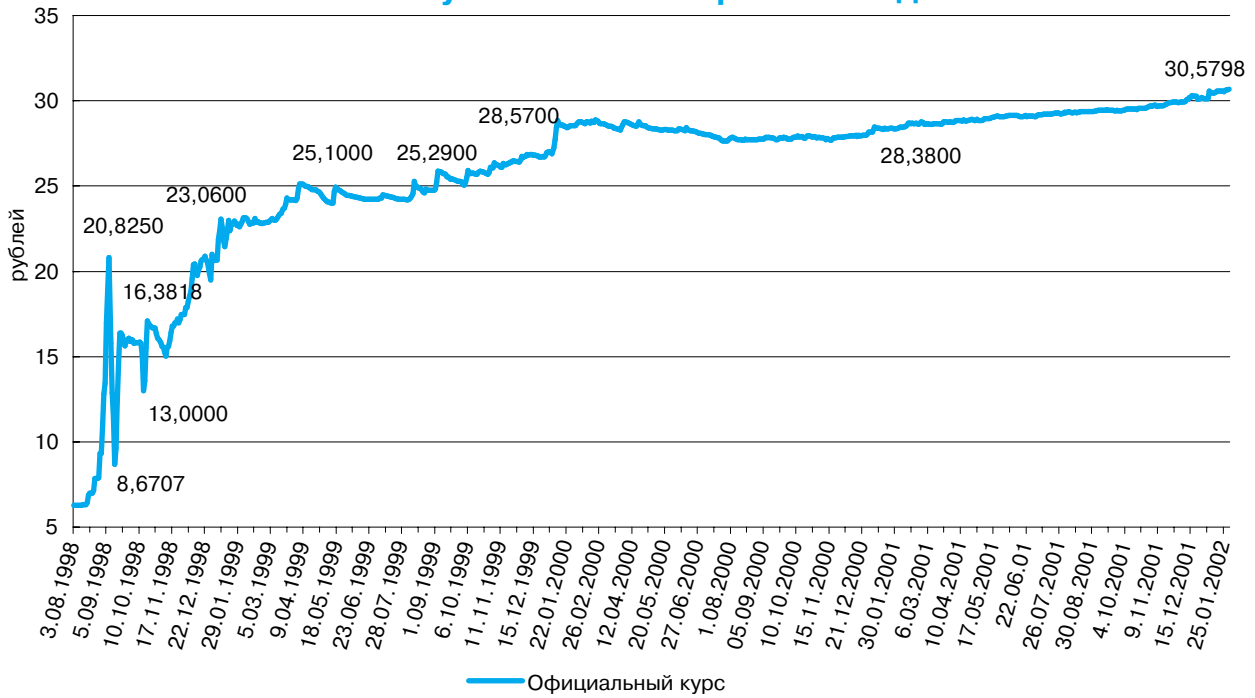




Таблица 2.7

Официальный курс евро по отношению к рублю

(руб./евро)

|                 | 1     | 2     | 3     | 4     | 5     | 6     | 7     | 8     | 9     | 10    | 11    | 12    | 13    | 14    | 15    |
|-----------------|-------|-------|-------|-------|-------|-------|-------|-------|-------|-------|-------|-------|-------|-------|-------|
| <b>2001 год</b> |       |       |       |       |       |       |       |       |       |       |       |       |       |       |       |
| январь          | —     | —     | —     | 26,79 | 26,53 | 27,18 | —     | —     | —     | 26,86 | 26,77 | 26,69 | 27,09 | —     | —     |
| февраль         | 26,31 | 26,72 | 26,71 | —     | —     | 26,69 | 26,63 | 26,43 | 26,46 | 26,28 | —     | —     | 26,62 | 26,66 | 26,36 |
| март            | 26,29 | 26,42 | 26,63 | —     | —     | 26,75 | 26,60 | 26,80 | —     | —     | —     | 26,72 | 26,75 | 26,51 | 26,18 |
| апрель          | 25,29 | —     | 25,23 | 25,47 | 25,86 | 26,14 | 25,90 | —     | —     | 26,02 | 25,85 | 25,68 | 25,64 | 25,71 | —     |
| май             | 25,67 | —     | —     | 25,90 | 25,80 | —     | —     | 25,84 | 25,75 | —     | 25,66 | 25,50 | —     | —     | 25,33 |
| июнь            | 24,82 | 24,72 | —     | —     | 24,83 | 24,63 | 24,86 | 24,70 | 24,71 | 24,78 | —     | —     | —     | 24,85 | 24,86 |
| июль            | —     | —     | 24,70 | 24,74 | 24,72 | 24,62 | 24,39 | —     | —     | 24,79 | 24,88 | 24,96 | 25,02 | 24,89 | —     |
| август          | 25,68 | 25,81 | 25,88 | 25,88 | —     | —     | 25,83 | 25,78 | 25,71 | 25,95 | 26,16 | —     | —     | 26,21 | 26,33 |
| сентябрь        | 27,01 | —     | —     | 26,72 | 26,51 | 26,12 | 26,14 | 26,34 | —     | —     | 26,62 | 26,44 | 26,94 | 26,72 | 26,78 |
| октябрь         | —     | 26,77 | 26,99 | 27,16 | 27,02 | 27,12 | —     | —     | 27,09 | 27,19 | 26,95 | 26,93 | 26,61 | —     | —     |
| ноябрь          | 26,89 | 26,77 | 26,89 | —     | —     | 26,71 | 26,62 | —     | 26,63 | 26,43 | —     | —     | 26,55 | 26,47 | 26,21 |
| декабрь         | 26,52 | —     | —     | 26,77 | 26,61 | 26,72 | 26,57 | 26,75 | —     | —     | 26,79 | 26,83 | —     | 27,09 | 27,04 |
| <b>2002 год</b> |       |       |       |       |       |       |       |       |       |       |       |       |       |       |       |
| январь          | 26,62 | —     | —     | 27,23 | 27,09 | —     | —     | —     | 26,89 | 27,29 | 27,19 | 27,14 | —     | —     | 27,22 |

окончание таблицы 2.7  
(руб./евро)

|                 | 16    | 17    | 18    | 19    | 20    | 21    | 22    | 23    | 24    | 25    | 26    | 27    | 28    | 29    | 30    | 31    |
|-----------------|-------|-------|-------|-------|-------|-------|-------|-------|-------|-------|-------|-------|-------|-------|-------|-------|
| <b>2001 год</b> |       |       |       |       |       |       |       |       |       |       |       |       |       |       |       |       |
| январь          | 26,82 | 26,62 | 26,76 | 26,62 | 26,82 | —     | —     | 26,50 | 26,75 | 26,57 | 26,16 | 26,18 | —     | —     | 26,18 | 26,00 |
| февраль         | 26,35 | 26,00 | —     | —     | 26,20 | 26,43 | 25,99 | 26,02 | 25,96 | —     | —     | 26,39 | 26,22 | —     | —     | —     |
| март            | 26,06 | 25,71 | —     | —     | 25,63 | 25,88 | 26,03 | 25,67 | 25,62 | —     | —     | 25,65 | 25,71 | 25,71 | 25,50 | 25,29 |
| апрель          | —     | 25,64 | 25,67 | 25,44 | 25,62 | 25,86 | —     | —     | 26,12 | 25,90 | 25,82 | 25,88 | 26,02 | 25,67 | —     | —     |
| май             | 25,40 | 25,42 | 25,71 | 25,65 | —     | —     | 25,65 | 25,43 | 25,15 | 24,90 | 25,01 | —     | —     | 24,98 | 24,93 | 24,87 |
| июнь            | 25,07 | —     | —     | 25,08 | 25,00 | 24,86 | 24,87 | 24,85 | —     | —     | 25,01 | 25,04 | 25,14 | 25,03 | 24,57 | —     |
| июль            | —     | 25,01 | 24,87 | 25,13 | 25,53 | 25,55 | —     | —     | 25,48 | 25,46 | 25,54 | 25,75 | 25,70 | —     | —     | 25,60 |
| август          | 26,51 | 26,88 | 26,76 | —     | —     | 26,99 | 26,77 | 26,90 | 26,84 | 26,90 | —     | —     | 26,73 | 26,53 | 26,80 | 26,67 |
| сентябрь        | —     | —     | 27,29 | 27,14 | 27,24 | 27,30 | 27,10 | —     | —     | 26,89 | 26,93 | 27,13 | 27,02 | 26,86 | —     | —     |
| октябрь         | 26,93 | 26,74 | 26,80 | 26,68 | 26,67 | —     | —     | 26,57 | 26,35 | 26,35 | 26,40 | 26,51 | —     | —     | 26,54 | 26,87 |
| ноябрь          | 26,24 | 26,28 | —     | —     | 26,26 | 26,39 | 26,34 | 26,21 | 26,34 | —     | —     | 26,34 | 26,42 | 26,52 | 26,52 | —     |
| декабрь         | —     | —     | 27,32 | 27,32 | 27,32 | 27,19 | 27,00 | —     | —     | 26,79 | 26,49 | 26,58 | 26,49 | —     | —     | —     |
| <b>2002 год</b> |       |       |       |       |       |       |       |       |       |       |       |       |       |       |       |       |
| январь          | 27,22 | 26,91 | 26,99 | 26,96 | —     | —     | 27,06 | 26,98 | 27,11 | 26,84 | 26,83 | —     | —     | 26,51 | 26,41 | 26,55 |

Таблица 2.8

**Котировки драгоценных металлов, установленные Банком России**

(руб./грамм)

| Дата котировок | Золото  |         | Серебро |         | Платина |         | Палладий |         |
|----------------|---------|---------|---------|---------|---------|---------|----------|---------|
|                | покупка | продажа | покупка | продажа | покупка | продажа | покупка  | продажа |
| 3.01.2002      | 255,14  | 271,34  | 4,05    | 4,47    | 409,28  | 467,41  | 385,32   | 425,54  |
| 4.01.2002      | 255,42  | 271,64  | 4,08    | 4,51    | 405,87  | 463,52  | 374,73   | 413,86  |
| 8.01.2002      | 254,73  | 270,90  | 4,16    | 4,59    | 404,16  | 461,57  | 378,26   | 417,75  |
| 9.01.2002      | 259,50  | 275,98  | 4,27    | 4,71    | 410,90  | 469,27  | 387,34   | 427,78  |
| 10.01.2002     | 265,95  | 282,84  | 4,24    | 4,68    | 411,61  | 470,08  | 388,17   | 428,69  |
| 11.01.2002     | 265,06  | 281,89  | 4,31    | 4,77    | 413,39  | 472,11  | 384,73   | 424,90  |
| 14.01.2002     | 264,95  | 281,78  | 4,24    | 4,68    | 415,24  | 474,22  | 387,52   | 427,98  |
| 15.01.2002     | 262,82  | 279,51  | 4,16    | 4,60    | 407,83  | 465,76  | 373,59   | 412,59  |
| 16.01.2002     | 266,64  | 283,57  | 4,06    | 4,49    | 410,45  | 468,76  | 370,05   | 408,68  |
| 17.01.2002     | 264,93  | 281,75  | 4,18    | 4,61    | 416,15  | 475,27  | 377,55   | 416,97  |
| 18.01.2002     | 263,57  | 280,31  | 4,08    | 4,51    | 417,00  | 476,24  | 373,07   | 412,02  |
| 21.01.2002     | 262,60  | 279,27  | 3,95    | 4,36    | 412,68  | 471,30  | 364,12   | 402,13  |
| 22.01.2002     | 263,06  | 279,77  | 3,89    | 4,30    | 412,39  | 470,97  | 357,61   | 394,94  |
| 23.01.2002     | 261,46  | 278,06  | 3,88    | 4,29    | 410,69  | 469,03  | 355,85   | 393,00  |
| 24.01.2002     | 258,91  | 275,35  | 3,84    | 4,24    | 403,49  | 460,80  | 343,98   | 379,89  |
| 25.01.2002     | 259,34  | 275,81  | 3,84    | 4,24    | 402,51  | 459,68  | 340,15   | 375,66  |
| 28.01.2002     | 260,24  | 276,76  | 3,89    | 4,29    | 404,26  | 461,69  | 345,38   | 381,44  |
| 29.01.2002     | 258,73  | 275,15  | 3,84    | 4,24    | 398,08  | 454,63  | 336,32   | 371,43  |
| 30.01.2002     | 261,93  | 278,56  | 3,80    | 4,20    | 396,75  | 453,11  | 332,17   | 366,85  |
| 31.01.2002     | 262,39  | 279,05  | 3,86    | 4,26    | 396,68  | 453,03  | 332,11   | 366,78  |

### 3. ФИНАНСОВЫЕ РЫНКИ

#### 3.1. Рынок межбанковских кредитов

Таблица 3.1.1

#### Средние объявленные ставки по привлечению кредитов (MIBID), средние объявленные ставки по предоставлению кредитов (MIBOR) и средневзвешенные фактические ставки по предоставленным кредитам (MIACR)

(% годовых для кредитов в рублях)

|                 | Объявленные ставки по привлечению кредитов (MIBID) |                |                 |                  |                   | Объявленные ставки по предоставлению кредитов (MIBOR) |        |                |                 |                  | Фактические ставки по предоставленным кредитам (MIACR) |                      |        |                |                 |                  |                   |                      |
|-----------------|--|----------------|-----------------|------------------|-------------------|---|--------|----------------|-----------------|------------------|--|----------------------|--------|----------------|-----------------|------------------|-------------------|----------------------|
|                 |  |                |                 |                  |                   | Срок кредита  |        |                |                 |                  |  |                      |        |                |                 |                  |                   |                      |
|                 | 1 день   | от 2 до 7 дней | от 8 до 30 дней | от 31 до 90 дней | от 91 до 180 дней | от 181 дня до 1 года                                  | 1 день | от 2 до 7 дней | от 8 до 30 дней | от 31 до 90 дней | от 91 до 180 дней                                      | от 181 дня до 1 года | 1 день | от 2 до 7 дней | от 8 до 30 дней | от 31 до 90 дней | от 91 до 180 дней | от 181 дня до 1 года |
| <b>2001 год</b> |  |                |                 |                  |                   |   |        |                |                 |                  |  |                      |        |                |                 |                  |                   |                      |
| январь          | 3,54   | 5,28           | 7,72            | 11,30            | 12,68             | 16,38   | 6,40   | 8,56           | 12,99           | 16,81            | 17,48  | 21,57                | 5,38   | 5,37           | 10,38           | 9,91             | 3,46              | 23,48                |
| февраль         | 5,45   | 6,25           | 8,37            | 11,71            | 13,01             | 16,68   | 9,58   | 9,95           | 13,20           | 17,12            | 17,77  | 21,33                | 12,13  | 8,35           | 14,65           | 15,26            | 25,65             | 22,20                |
| март            | 5,65   | 7,14           | 9,39            | 11,97            | 13,47             | 16,59   | 10,01  | 11,32          | 15,08           | 17,73            | 18,45  | 21,72                | 8,35   | 10,85          | 14,22           | 11,45            | 27,03             | 20,97                |
| апрель          | 5,24   | 6,80           | 8,71            | 11,54            | 13,57             | 16,80   | 9,26   | 10,64          | 14,32           | 17,23            | 18,38  | 21,54                | 9,04   | 15,59          | 13,17           | 11,81            | 23,38             | 10,33                |
| май             | 4,80   | 6,46           | 8,42            | 11,35            | 13,48             | 16,59   | 8,40   | 10,04          | 13,99           | 16,75            | 18,07  | 21,31                | 6,90   | 7,17           | 11,77           | 11,39            | 19,71             | 14,20                |
| июнь            | 7,54   | 8,18           | 9,74            | 12,22            | 14,01             | 16,95   | 12,37  | 12,48          | 15,61           | 18,08            | 18,95  | 21,98                | 13,22  | 9,79           | 11,44           | 13,60            | 6,42              | 20,18                |
| июль            | 3,96   | 6,29           | 8,56            | 11,62            | 13,80             | 16,51   | 7,42   | 9,98           | 14,12           | 16,51            | 17,97  | 21,04                | 6,20   | 7,70           | 9,51            | 12,59            | 22,05             | 22,08                |
| август          | 4,78   | 7,01           | 9,12            | 11,76            | 13,82             | 16,42   | 8,34   | 10,42          | 14,03           | 16,53            | 18,05  | 21,09                | 7,27   | 7,88           | 10,84           | 10,31            | 25,48             | 22,77                |
| сентябрь        | 4,97   | 7,01           | 8,90            | 11,46            | 13,77             | 16,40   | 8,39   | 10,89          | 13,80           | 15,60            | 18,00  | 21,26                | 8,15   | 9,36           | 13,64           | 9,58             | 28,00             | 24,98                |
| октябрь         | 4,66   | 7,10           | 8,85            | 11,28            | 13,69             | 16,24   | 8,15   | 10,90          | 13,47           | 15,45            | 17,72  | 20,88                | 7,34   | 7,59           | 12,46           | 14,76            | 26,80             | 21,25                |
| ноябрь          | 8,49   | 8,94           | 10,62           | 12,33            | 14,53             | 17,03   | 13,60  | 13,82          | 15,73           | 16,85            | 19,03  | 22,28                | 13,51  | 16,55          | 11,99           | 14,89            | 22,02             | 18,00                |
| декабрь         | 14,77  | 14,33          | 15,20           | 14,97            | 16,96             | 18,80   | 23,45  | 21,61          | 22,06           | 20,47            | 22,08  | 24,97                | 23,91  | 17,85          | 19,00           | 19,69            | 23,83             | 18,26                |
| <b>2002 год</b> |  |                |                 |                  |                   |   |        |                |                 |                  |  |                      |        |                |                 |                  |                   |                      |
| январь          | 5,91   | 8,53           | 11,44           | 13,30            | 15,87             | 16,77   | 10,18  | 13,29          | 17,44           | 18,03            | 20,37  | 21,74                | 10,69  | 9,24           | 13,99           | 14,79            | 21,14             | 18,00                |

Таблица 3.1.2

**Объявленные ставки по привлечению кредитов (MIBID),  
объявленные ставки по предоставлению кредитов (MIBOR)  
и фактические ставки по предоставленным кредитам (MIACR)**

(% годовых для кредитов в рублях)

| Дата       | Объявленные ставки по привлечению кредитов (MIBID) |                |                 |                  |                   |                      |        |                |                 |                  | Объявленные ставки по предоставлению кредитов (MIBOR) |                      |        |                |                 |                  |                   |                      |  |  | Фактические ставки по предоставленным кредитам (MIACR) |  |  |  |  |  |  |  |  |  |
|------------|--|----------------|-----------------|------------------|-------------------|----------------------|--------|----------------|-----------------|------------------|---|----------------------|--------|----------------|-----------------|------------------|-------------------|----------------------|--|--|--|--|--|--|--|--|--|--|--|--|
|            |  |                |                 |                  |                   |                      |        |                |                 |                  | Срок кредита  |                      |        |                |                 |                  |                   |                      |  |  |  |  |  |  |  |  |  |  |  |  |
|            | 1 день   | от 2 до 7 дней | от 8 до 30 дней | от 31 до 90 дней | от 91 до 180 дней | от 181 дня до 1 года | 1 день | от 2 до 7 дней | от 8 до 30 дней | от 31 до 90 дней | от 91 до 180 дней                                     | от 181 дня до 1 года | 1 день | от 2 до 7 дней | от 8 до 30 дней | от 31 до 90 дней | от 91 до 180 дней | от 181 дня до 1 года |  |  |  |  |  |  |  |  |  |  |  |  |
| 3.01.2002  | 9,67   | 11,78          | 14,31           | 14,99            | 16,74             | 17,59                | 18,20  | 21,13          | 23,04           | 20,97            | 22,07   | 23,08                | 6,83   | 10,73          | 13,52           | —                | —                 | —                    |  |  |  |  |  |  |  |  |  |  |  |  |
| 4.01.2002  | 3,25   | 7,49           | 11,10           | 12,86            | 15,35             | 16,25                | 6,90   | 12,53          | 16,44           | 17,92            | 19,79   | 20,74                | 3,38   | 3,32           | 12,29           | 19,00            | —                 | 18,00                |  |  |  |  |  |  |  |  |  |  |  |  |
| 8.01.2002  | 3,96   | 6,96           | 10,92           | 12,69            | 15,68             | 16,47                | 7,87   | 11,83          | 17,24           | 17,42            | 20,22   | 21,58                | 5,49   | 5,00           | 12,93           | 15,50            | —                 | —                    |  |  |  |  |  |  |  |  |  |  |  |  |
| 9.01.2002  | 3,39   | 6,91           | 10,50           | 12,69            | 15,47             | 16,29                | 6,71   | 11,77          | 16,88           | 17,35            | 20,28   | 21,83                | 5,18   | 12,00          | —               | —                | —                 | —                    |  |  |  |  |  |  |  |  |  |  |  |  |
| 10.01.2002 | 3,49   | 7,33           | 10,56           | 12,57            | 15,63             | 16,47                | 6,75   | 11,72          | 17,11           | 17,22            | 20,22   | 21,58                | 5,38   | 12,01          | 17,00           | 14,50            | —                 | 18,00                |  |  |  |  |  |  |  |  |  |  |  |  |
| 11.01.2002 | 3,01   | 6,96           | 10,69           | 12,57            | 15,63             | 16,47                | 6,28   | 11,22          | 16,61           | 17,22            | 20,22   | 21,58                | 3,51   | 4,45           | 17,50           | 14,37            | —                 | —                    |  |  |  |  |  |  |  |  |  |  |  |  |
| 14.01.2002 | 3,31   | 7,22           | 10,42           | 12,65            | 15,52             | 16,47                | 6,56   | 11,63          | 16,44           | 17,02            | 19,64   | 20,91                | 6,68   | 11,42          | 13,50           | 16,00            | —                 | —                    |  |  |  |  |  |  |  |  |  |  |  |  |
| 15.01.2002 | 4,43   | 7,44           | 10,42           | 12,82            | 15,52             | 16,47                | 8,00   | 11,97          | 16,57           | 17,32            | 19,64   | 20,91                | 8,75   | 13,19          | 14,96           | 16,00            | —                 | 18,00                |  |  |  |  |  |  |  |  |  |  |  |  |
| 16.01.2002 | 5,35   | 7,94           | 10,63           | 12,74            | 15,52             | 16,47                | 9,26   | 12,27          | 16,71           | 17,11            | 19,64   | 20,91                | 8,87   | 12,04          | 13,00           | 13,70            | 21,44             | 18,00                |  |  |  |  |  |  |  |  |  |  |  |  |
| 17.01.2002 | 5,61   | 8,58           | 11,14           | 13,29            | 15,85             | 16,81                | 9,43   | 13,04          | 16,90           | 17,91            | 20,36   | 21,74                | 6,53   | 12,01          | 17,93           | 17,06            | —                 | —                    |  |  |  |  |  |  |  |  |  |  |  |  |
| 18.01.2002 | 3,98   | 7,26           | 10,63           | 12,65            | 15,52             | 16,47                | 7,64   | 11,60          | 16,71           | 17,02            | 19,64   | 21,08                | 3,66   | 9,13           | 15,00           | 15,13            | —                 | 18,00                |  |  |  |  |  |  |  |  |  |  |  |  |
| 21.01.2002 | 4,54   | 7,46           | 10,81           | 12,74            | 15,52             | 16,47                | 7,96   | 12,08          | 17,04           | 17,02            | 19,64   | 21,08                | 13,40  | 10,55          | 19,00           | 17,00            | 16,70             | 18,00                |  |  |  |  |  |  |  |  |  |  |  |  |
| 22.01.2002 | 8,75   | 9,89           | 12,53           | 14,65            | 16,74             | 17,59                | 13,25  | 14,69          | 18,71           | 19,82            | 21,50   | 23,08                | 19,81  | 13,63          | 22,00           | 20,71            | —                 | 18,00                |  |  |  |  |  |  |  |  |  |  |  |  |
| 23.01.2002 | 10,07  | 10,67          | 12,60           | 14,63            | 16,71             | 17,59                | 16,45  | 15,84          | 19,06           | 19,85            | 21,50   | 23,08                | 21,13  | 8,10           | —               | —                | —                 | 18,00                |  |  |  |  |  |  |  |  |  |  |  |  |
| 24.01.2002 | 11,38  | 10,65          | 12,81           | 14,69            | 16,68             | 17,59                | 17,12  | 15,78          | 18,77           | 19,87            | 21,50   | 23,08                | 15,56  | 10,71          | 15,63           | —                | —                 | 18,00                |  |  |  |  |  |  |  |  |  |  |  |  |
| 25.01.2002 | 6,02   | 9,07           | 11,80           | 13,30            | 16,16             | 17,03                | 10,11  | 12,87          | 16,85           | 17,90            | 20,79   | 22,24                | 5,47   | 6,15           | 13,00           | 18,00            | —                 | 18,00                |  |  |  |  |  |  |  |  |  |  |  |  |
| 28.01.2002 | 5,84   | 8,94           | 11,76           | 13,19            | 15,68             | 16,59                | 9,35   | 12,63          | 16,83           | 17,52            | 19,64   | 21,08                | 6,97   | 11,34          | 17,90           | 12,30            | —                 | 18,00                |  |  |  |  |  |  |  |  |  |  |  |  |
| 29.01.2002 | 6,27   | 9,27           | 12,03           | 13,78            | 15,85             | 16,91                | 10,42  | 13,61          | 17,11           | 18,42            | 20,42   | 21,74                | 9,41   | 14,68          | 18,00           | 10,70            | —                 | —                    |  |  |  |  |  |  |  |  |  |  |  |  |
| 30.01.2002 | 6,18   | 9,07           | 11,60           | 13,38            | 15,82             | 16,70                | 10,67  | 13,47          | 16,72           | 17,95            | 20,36   | 21,74                | 6,36   | 12,33          | 13,13           | 4,60             | 24,00             | —                    |  |  |  |  |  |  |  |  |  |  |  |  |
| 31.01.2002 | 9,76   | 9,75           | 11,60           | 13,21            | 15,82             | 16,70                | 14,66  | 14,07          | 17,12           | 17,65            | 20,36   | 21,74                | 29,09  | 8,24           | 15,84           | 14,59            | —                 | —                    |  |  |  |  |  |  |  |  |  |  |  |  |

## 3.2. Валютный рынок

Таблица 3.2.1

## Результаты торгов на межбанковских валютных биржах по доллару США

|                 | Средневзвешенный курс, долл./руб. |                    |                       |                   |                        |         |         |      |         |  |  |
|-----------------|-----------------------------------|--------------------|-----------------------|-------------------|------------------------|---------|---------|------|---------|--|--|
|                 | ETC                               | ММВБ               |                       |                   |                        | СПББ    | СМББ    | УРББ | АТМББ   |  |  |
|                 |                                   | Today <sup>1</sup> | Tomorrow <sup>2</sup> | Spot <sup>3</sup> | Spot/next <sup>4</sup> |         |         |      |         |  |  |
| <b>2001 год</b> |                                   |                    |                       |                   |                        |         |         |      |         |  |  |
| январь          | 28,3882                           | 28,4131            | 28,3312               | —                 | 28,4117                | 28,3818 | —       | —    | 28,4323 |  |  |
| февраль         | 28,6090                           | 28,6647            | 28,6939               | —                 | 28,6358                | 28,5781 | —       | —    | 28,6051 |  |  |
| март            | 28,6832                           | 28,7163            | 28,6773               | —                 | 28,6970                | 28,6875 | —       | —    | 28,6774 |  |  |
| апрель          | 28,8575                           | 28,8813            | 28,9500               | —                 | 28,8606                | 28,8593 | —       | —    | 28,8738 |  |  |
| май             | 29,0352                           | 29,0813            | 29,1035               | —                 | 29,0586                | 29,0362 | 29,1700 | —    | 29,0365 |  |  |
| июнь            | 29,1124                           | 29,1418            | 29,1544               | —                 | 29,1248                | 29,1148 | —       | —    | 29,1195 |  |  |
| июль            | 29,2283                           | 29,2474            | 29,2017               | —                 | 29,2574                | 29,2359 | —       | —    | 29,2264 |  |  |
| август          | 29,3425                           | 29,3664            | 29,4181               | 29,4200           | 29,3685                | 29,3512 | —       | —    | 29,3431 |  |  |
| сентябрь        | 29,4320                           | 29,4498            | 29,4430               | —                 | 29,4337                | 29,4540 | —       | —    | 29,4133 |  |  |
| октябрь         | 29,5454                           | 29,6512            | 29,5243               | —                 | 29,5493                | 29,5274 | 29,5441 | —    | 29,5656 |  |  |
| ноябрь          | 29,8040                           | 29,8870            | 29,8794               | —                 | 29,8307                | 29,8045 | 29,8800 | —    | 29,8266 |  |  |
| декабрь         | 30,1381                           | 30,1451            | 30,1619               | —                 | 30,1787                | 30,0948 | 29,9500 | —    | 30,1612 |  |  |
| <b>2002 год</b> |                                   |                    |                       |                   |                        |         |         |      |         |  |  |
| январь          | 30,5426                           | 30,6013            | 30,6000               | —                 | 30,5704                | 30,5516 | 30,5200 | —    | 30,3492 |  |  |

окончание таблицы 3.2.1

| Дата            | Объем торгов, млн. долл. США |         |      |      |      |       |  |
|-----------------|------------------------------|---------|------|------|------|-------|--|
|                 | ЕТС                          | ММВБ    | СПББ | СМВБ | УРВБ | АТМВБ |  |
| <b>2001 год</b> |                              |         |      |      |      |       |  |
| январь          | 2 755,3                      | 5 919,6 | 14,9 | 2,0  | —    | 0,5   |  |
| февраль         | 2 274,5                      | 5 420,9 | 11,5 | 2,5  | —    | 0,8   |  |
| март            | 2 450,6                      | 4 403,3 | 18,2 | 2,1  | —    | 2,6   |  |
| апрель          | 2 980,4                      | 2 938,5 | 20,5 | 3,6  | —    | 3,4   |  |
| май             | 2 616,6                      | 2 587,0 | 14,2 | 3,7  | 0,0  | 1,4   |  |
| июнь            | 2 187,3                      | 2 979,2 | 16,8 | 3,7  | —    | 1,9   |  |
| июль            | 2 597,7                      | 2 501,5 | 17,4 | 2,1  | —    | 1,6   |  |
| август          | 2 215,0                      | 2 215,0 | 18,6 | 2,1  | —    | 1,6   |  |
| сентябрь        | 1 582,0                      | 1 309,4 | 15,9 | 1,4  | —    | 0,8   |  |
| октябрь         | 1 703,2                      | 1 593,2 | 27,1 | 3,1  | 0,1  | 1,2   |  |
| ноябрь          | 1 675,3                      | 3 674,3 | 19,2 | 1,4  | 0,0  | 1,1   |  |
| декабрь         | 1 767,9                      | 4 665,1 | 18,6 | 1,2  | 0,1  | 1,6   |  |
| <b>2002 год</b> |                              |         |      |      |      |       |  |
| январь          | 3 028,2                      | 2 850,1 | 17,6 | 2,9  | 0,3  | 2,6   |  |

<sup>1</sup> Срок расчетов не позднее чем день заключения сделки.

<sup>2</sup> Срок расчетов не позднее следующего рабочего дня после дня заключения сделки.

<sup>3</sup> Срок расчетов не позднее второго рабочего дня после дня заключения сделки.

<sup>4</sup> Срок расчетов не позднее третьего рабочего дня после дня заключения сделки.

Используемые сокращения:

ЕТС — Единая торговая сессия

ММВБ — Московская межбанковская валютная биржа

СПББ — Санкт-Петербургская валютная биржа

СМВБ — Сибирская межбанковская валютная биржа

УРВБ — Уральская региональная валютная биржа

АТМВБ — Азиатско-Тихоокеанская межбанковская валютная биржа

Таблица 3.2.2

## Результаты торгов на межбанковских валютных биржах по евро

|                 | Средневзвешенный курс, евро/руб. |         |         |         | Объем торгов, млн. евро |      |      |      |
|-----------------|----------------------------------|---------|---------|---------|-------------------------|------|------|------|
|                 | ЕТС                              | ММВБ    | СПВБ    | УРВБ    | ЕТС                     | ММВБ | СПВБ | УРВБ |
| <b>2001 год</b> |                                  |         |         |         |                         |      |      |      |
| январь          | 26,6550                          | 26,3190 | 26,5147 | —       | 106,8                   | 22,5 | 0,6  | —    |
| февраль         | 26,3630                          | 26,2386 | 26,4246 | —       | 92,6                    | 6,9  | 0,8  | —    |
| март            | 26,0678                          | 25,3770 | 26,4207 | —       | 116,4                   | 6,0  | 0,7  | —    |
| апрель          | 25,8339                          | 25,4498 | 25,8340 | —       | 114,7                   | 4,3  | 0,9  | —    |
| май             | 25,4382                          | 25,0965 | 25,4705 | —       | 135,7                   | 6,7  | 0,6  | —    |
| июнь            | 24,8839                          | 24,9801 | 24,9108 | —       | 135,5                   | 9,9  | 1,2  | —    |
| июль            | 25,1248                          | 25,3153 | 25,3600 | —       | 133,1                   | 3,0  | 1,2  | —    |
| август          | 26,4369                          | 26,7380 | 26,5826 | —       | 123,0                   | 2,5  | 0,8  | —    |
| сентябрь        | 26,8532                          | 26,9113 | 26,9727 | —       | 94,6                    | 4,1  | 1,4  | —    |
| октябрь         | 26,8309                          | 26,8554 | 26,8857 | —       | 107,9                   | 2,1  | 1,3  | —    |
| ноябрь          | 26,4871                          | 26,3642 | 26,5188 | 26,5188 | 90,8                    | 2,9  | 2,1  | 0,04 |
| декабрь         | 27,0198                          | 26,9635 | 27,0053 | —       | 90,3                    | 2,2  | 1,7  | —    |
| <b>2002 год</b> |                                  |         |         |         |                         |      |      |      |
| январь          | 27,0164                          | 27,3606 | 27,0464 | —       | 112,2                   | 4,0  | 4,1  | —    |

Используемые сокращения:

ЕТС — Единая торговая сессия

ММВБ — Московская межбанковская валютная биржа

СПВБ — Санкт-Петербургская валютная биржа

УРВБ — Уральская региональная валютная биржа



Таблица 3.2.3

**Данные о движении наличной иностранной валюты на территории Российской Федерации  
через уполномоченные банки**

(млн. долл. США)

|                 | Поступило наличной иностранной валюты, всего <sup>1</sup> | В том числе:                                     |                             |  |   |              | принято от физических лиц (резидентов и нерезидентов) для зачисления на их валютные счета | прочие поступления <sup>2</sup> |
|-----------------|---|--|-----------------------------|--|---|--------------|---|---------------------------------|
|                 |   | 1  | 2                           | 3  | 4   | 5            |   |                                 |
|                 |   | ввезено банками (зачислено на счет "касса") в РФ | куплено у банков-резидентов | куплено у физических лиц и принято для конверсии | принято от физических лиц (резидентов и нерезидентов) для зачисления на их валютные счета |              |   |                                 |
| 1998 г.         | 55 173,3  | 16 156,6   | 11 953,5                    | 15 275,6   | 10 314,0  | 1 473,6      |   |                                 |
| 1999 г.         | 32 563,9  | 8 343,1  | 8 110,7                     | 6 988,1  | 7 711,0   | 1 411,1      |   |                                 |
| 2000 г.         | 36 432,5  | 8 320,8  | 9 497,6                     | 6 798,0  | 10 140,2  | 1 675,9      |   |                                 |
| <b>2000 год</b> |   |  |                             |  |   |              |   |                                 |
| декабрь         | 5 328,8   | 1 638,8  | 1 662,3                     | 560,9  | 1 314,4   | 152,3        |   |                                 |
| <b>2001 год</b> |   |  |                             |  |   |              |   |                                 |
| январь          | 4 275,9   | 1 388,2  | 1 465,0                     | 442,0  | 838,7   | 141,9        |   |                                 |
| февраль         | 3 390,1   | 845,9  | 965,3                       | 459,4  | 977,4   | 142,3        |   |                                 |
| март            | 3 490,0   | 744,5  | 938,9                       | 586,9  | 1 061,4   | 158,3        |   |                                 |
| апрель          | 3 208,5   | 444,8  | 801,7                       | 618,0  | 1 183,3   | 160,7        |   |                                 |
| май             | 3 347,1   | 592,5  | 901,2                       | 586,1  | 1 097,7   | 169,7        |   |                                 |
| июнь            | 4 026,7   | 883,5  | 1 175,7                     | 592,8  | 1 196,2   | 178,5        |   |                                 |
| июль            | 4 448,1   | 941,8  | 1 297,3                     | 671,0  | 1 343,0   | 195,0        |   |                                 |
| август          | 4 359,1   | 804,5  | 1 129,4                     | 770,3  | 1 455,6   | 199,3        |   |                                 |
| сентябрь        | 3 417,8   | 286,1  | 639,1                       | 833,4  | 1 465,8   | 193,2        |   |                                 |
| октябрь         | 3 533,5   | 224,1  | 713,7                       | 760,8  | 1 609,6   | 225,2        |   |                                 |
| ноябрь          | <b>4 888,1</b>  | 1 145,5  | <b>1 396,5</b>              | <b>659,8</b>                                     | <b>1 453,6</b>  | <b>232,7</b> |   |                                 |
| декабрь         | 7 048,5   | 2 142,7  | 2 361,2                     | 664,1  | 1 621,5   | 259,0        |   |                                 |

окончание таблицы 3.2.3  
(млн. долл. США)

|                 | Израсходовано<br>наличной<br>иностранной валюты,<br>всего <sup>3</sup> | В том числе:  |                              |                             |   |                                      |              | Остаток наличной<br>иностранной<br>валюты<br>в кассах на конец<br>отчетного периода |
|-----------------|--|---|------------------------------|-----------------------------|---|--------------------------------------|--------------|---|
|                 |  | вывезено банками<br>(списано со счета<br>"касса") из РФ | продано<br>банкам-резидентам | продано<br>физическим лицам | выдано физическим<br>лицам (резидентам<br>и нерезидентам)<br>с их валютных счетов | израсходовано<br>прочее <sup>2</sup> |              |   |
|                 | 7  | 8   | 9                            | 10                          | 11  | 12                                   | 13           |   |
| 1998 г.         | 55 248,9   | 376,7   | 11 988,5                     | 19 855,3                    | 21 436,6  | 1 591,7                              | 562,9        |   |
| 1999 г.         | 32 454,6   | 359,7   | 8 332,3                      | 9 164,9                     | 13 035,6  | 1 561,9                              | 663,3        |   |
| 2000 г.         | 36 452,3   | 558,7   | 9 811,3                      | 9 041,2                     | 15 333,1  | 1 708,0                              | 636,3        |   |
| <b>2000 год</b> |  |   |                              |                             |   |                                      |              |   |
| декабрь         | 5 309,0  | 54,6  | 1 678,6                      | 1 037,6                     | 2 313,8   | 224,4                                | 636,3        |   |
| <b>2001 год</b> |  |   |                              |                             |   |                                      |              |   |
| январь          | 4 253,5  | 40,2  | 1 478,1                      | 732,9                       | 1 789,4   | 212,9                                | 656,6        |   |
| февраль         | 3 397,8  | 37,2  | 967,7                        | 709,1                       | 1 487,0   | 196,7                                | 649,3        |   |
| март            | 3 441,9  | 49,9  | 945,6                        | 761,4                       | 1 478,4   | 206,6                                | 696,3        |   |
| апрель          | 3 212,8  | 57,6  | 814,1                        | 736,2                       | 1 427,6   | 177,3                                | 691,0        |   |
| май             | 3 387,7  | 50,2  | 910,9                        | 779,2                       | 1 460,2   | 187,2                                | 647,7        |   |
| июнь            | 4 012,6  | 56,5  | 1 194,9                      | 818,0                       | 1 751,2   | 192,0                                | 662,7        |   |
| июль            | 4 434,9  | 71,7  | 1 323,7                      | 913,1                       | 1 932,3   | 194,0                                | 667,5        |   |
| август          | 4 291,8  | 75,2  | 1 156,5                      | 989,7                       | 1 881,2   | 189,2                                | 744,1        |   |
| сентябрь        | 3 181,6  | 90,5  | 652,0                        | 749,9                       | 1 498,7   | 190,5                                | 984,2        |   |
| октябрь         | 3 708,9  | 139,0   | 731,3                        | 883,1                       | 1 762,0   | 193,6                                | 806,0        |   |
| ноябрь          | <b>4 911,5</b>   | <b>85,4</b>   | <b>1 404,8</b>               | <b>1 050,7</b>              | <b>2 167,2</b>  | <b>203,5</b>                         | <b>784,7</b> |   |
| декабрь         | 6 908,1  | 191,0   | 2 377,4                      | 1 179,3                     | 2 921,6   | 238,9                                | 923,5        |   |

<sup>1</sup> Исключая поступления по межфилиальному обороту.

<sup>2</sup> Данные о поступлениях и списании со счетов юридических лиц иностранной валюты учитываются в составе прочих поступлений и расходов соответственно.

<sup>3</sup> Исключая выдачу по межфилиальному обороту.

Таблица 3.2.4

**Отдельные показатели, характеризующие операции с наличной иностранной валютой  
в обменных пунктах уполномоченных банков**

|                   | Средний размер разовой сделки,<br>ед. валюты |         | Количество сделок,<br>тысяч ед. |                | Среднемесячный курс,<br>руб./ед. валюты |         | Средняя<br>маржа по<br>операции,<br>руб. | Доля операций с данной иностранной<br>валютой в общем объеме операций<br>с наличной иностранной валютой<br>в обменных пунктах, % |         |
|-------------------|--|---------|---------------------------------|----------------|---|---------|--|--|---------|
|                   | покупка                                      | продажа | покупка                         | продажа        | покупка                                 | продажа |  | покупка  | продажа |
| <b>Доллар США</b> |  |         |                                 |                |   |         |  |  |         |
| <b>2000 год</b>   |  |         |                                 |                |   |         |  |  |         |
| декабрь           | 102,0  | 398,0   | 2 466,2                         | 1 829,2        | 27,5817                                 | 28,3444 | 0,76                                     | 94,7   | 97,9    |
| <b>2001 год</b>   |  |         |                                 |                |   |         |  |  |         |
| январь            | 90,0   | 332,0   | 2 124,4                         | 1 458,0        | 27,9988                                 | 28,8871 | 0,89                                     | 94,1   | 97,7    |
| февраль           | 98,0   | 316,0   | 2 142,0                         | 1 453,0        | 28,1762                                 | 28,9150 | 0,74                                     | 95,1   | 97,2    |
| март              | 105,0  | 317,0   | 2 458,1                         | 1 357,2        | 28,2723                                 | 28,9520 | 0,68                                     | 95,6   | 96,2    |
| апрель            | 109,0  | 324,0   | 2 483,2                         | 1 201,7        | 28,3477                                 | 29,0359 | 0,69                                     | 95,2   | 96,2    |
| май               | 103,0  | 350,0   | 2 461,5                         | 1 278,3        | 28,4983                                 | 29,2171 | 0,72                                     | 94,3   | 96,7    |
| июнь              | 104,0  | 359,0   | 3 372,5                         | 1 327,5        | 28,6529                                 | 29,3409 | 0,69                                     | 93,2   | 96,9    |
| июль              | 111,0  | 374,0   | 2 530,2                         | 1 435,2        | 28,7490                                 | 29,4234 | 0,67                                     | 91,8   | 97,1    |
| август            | 120,0  | 378,0   | 2 616,5                         | 1 435,3        | 28,8515                                 | 29,5416 | 0,69                                     | 92,5   | 96,8    |
| сентябрь          | 161,0  | 357,0   | 2 558,0                         | 933,5          | 28,6748                                 | 29,5847 | 0,91                                     | 94,5   | 94,5    |
| октябрь           | 124,0  | 392,0   | 2 289,4                         | 1 045,9        | 28,8763                                 | 29,6592 | 0,78                                     | 93,9   | 96,5    |
| ноябрь            | 112,0  | 476,0   | <b>1 989,7</b>                  | <b>1 301,0</b> | 29,2862                                 | 30,0403 | 0,75                                     | 91,7   | 97,8    |
| декабрь           | 118,0  | 492,0   | 1 878,1                         | 1 551,2        | 29,6790                                 | 30,5947 | 0,92                                     | 86,1   | 98,8    |

окончание таблицы 3.2.4

|                       | Средний размер разовой сделки, ед. валюты |         | Количество сделок, тысяч ед. |             | Среднемесячный курс, руб./ед. валюты |         | Средняя маржа по операции, руб. | Доля операций с данной иностранной валютой в общем объеме операций с наличной иностранной валютой в обменных пунктах, % |         |
|-----------------------|---|---------|------------------------------|-------------|--------------------------------------|---------|---------------------------------|---|---------|
|                       | покупка                                   | продажа | покупка                      | продажа     | покупка                              | продажа |                                 | покупка   | продажа |
| <b>Немецкая марка</b> |   |         |                              |             |                                      |         |                                 |   |         |
| <b>2000 год</b>       |   |         |                              |             |                                      |         |                                 |   |         |
| декабрь               | 180,0                                     | 569,0   | 127,0                        | 43,8        | 12,0456                              | 13,0865 | 1,04                            | 3,8   | 1,6     |
| <b>2001 год</b>       |   |         |                              |             |                                      |         |                                 |   |         |
| январь                | 161,0                                     | 536,0   | 112,6                        | 34,9        | 12,9289                              | 13,8786 | 0,95                            | 4,1   | 1,8     |
| февраль               | 165,0                                     | 577,0   | 100,4                        | 39,0        | 12,9047                              | 13,7656 | 0,86                            | 3,4   | 2,3     |
| март                  | 168,0                                     | 607,0   | 112,2                        | 48,8        | 12,8671                              | 13,6845 | 0,82                            | 3,2   | 3,1     |
| апрель                | 185,0                                     | 609,0   | 117,4                        | 42,8        | 12,7143                              | 13,5220 | 0,81                            | 3,4   | 3,0     |
| май                   | 190,0                                     | 641,0   | 131,2                        | 41,2        | 12,5874                              | 13,3582 | 0,77                            | 4,1   | 2,6     |
| июнь                  | 201,0                                     | 599,0   | 153,5                        | 44,4        | 12,2618                              | 13,0926 | 0,83                            | 5,0   | 2,4     |
| июль                  | 237,0                                     | 600,0   | 194,0                        | 45,4        | 12,1390                              | 13,0347 | 0,90                            | 6,4   | 2,2     |
| август                | 226,0                                     | 693,0   | 199,6                        | 44,4        | 12,4385                              | 13,5926 | 1,15                            | 5,7   | 2,5     |
| сентябрь              | 254,0                                     | 644,0   | 166,7                        | 52,3        | 12,7929                              | 13,8718 | 1,08                            | 4,4   | 4,5     |
| октябрь               | 220,0                                     | 788,0   | 138,5                        | 31,5        | 12,8439                              | 13,8327 | 0,99                            | 4,5   | 2,7     |
| ноябрь                | 262,0                                     | 917,0   | <b>136,6</b>                 | <b>27,0</b> | 12,7274                              | 13,6802 | 0,95                            | 6,4   | 1,8     |
| декабрь               | 291,0                                     | 775,0   | 236,0                        | 18,7        | 12,6649                              | 13,7949 | 1,13                            | 11,4  | 0,8     |

Рисунок 10

**Динамика объемов покупки и продажи  
наличной иностранной валюты между уполномоченными банками  
и физическими лицами**

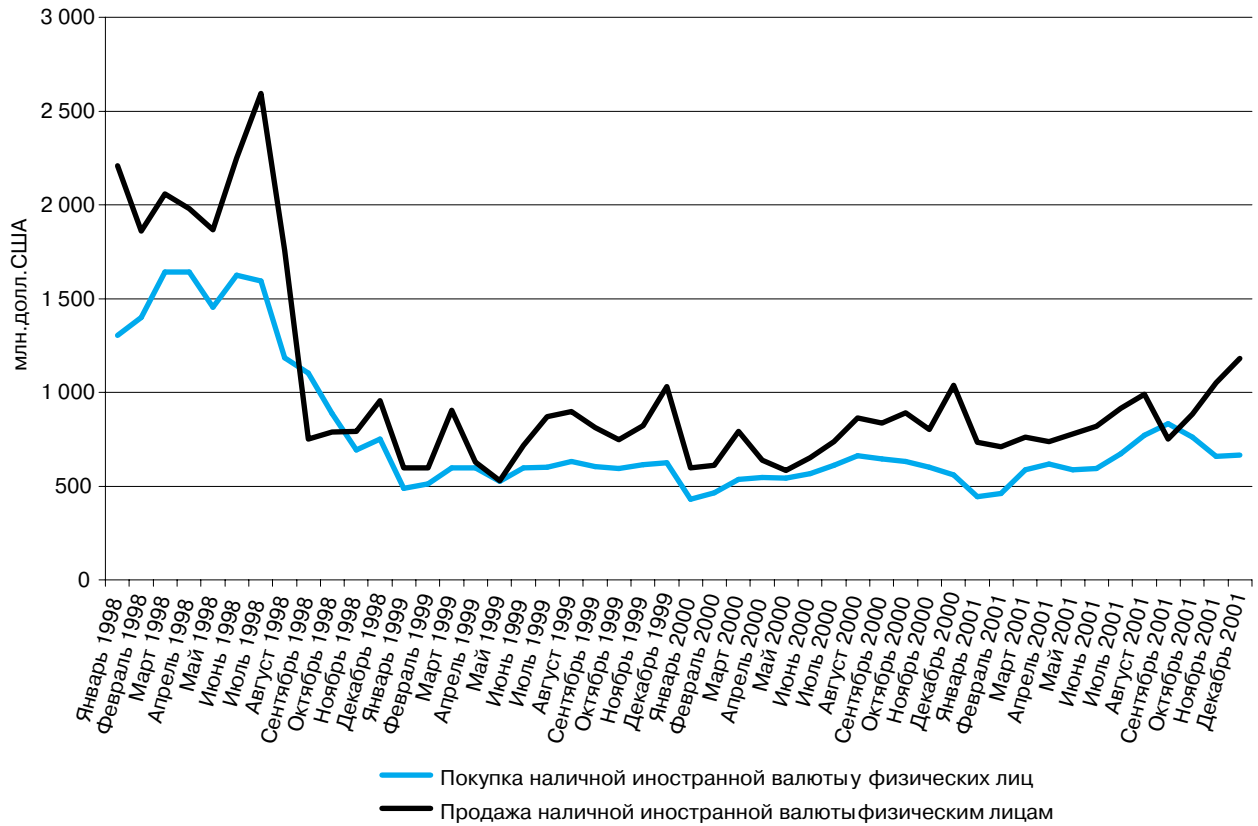


Таблица 3.2.5

**Распределение по размерам сделок операций с физическими лицами по покупке и продаже наличной иностранной валюты уполномоченными банками и их филиалами**

| Вид операции | Характеристики операций     | 2001 год |  |         |         |         |         |         |         |         |          |                |                |         |
|--------------|-----------------------------|----------|--|---------|---------|---------|---------|---------|---------|---------|----------|----------------|----------------|---------|
|              |                             | 2000 год | январь   | февраль | март    | апрель  | май     | июнь    | июль    | август  | сентябрь | октябрь        | ноябрь         | декабрь |
|              |                             |          | <b>средний размер сделок до 250 долл.</b>            |         |         |         |         |         |         |         |          |                |                |         |
| Покупка      | количество сделок, тыс. ед. | 2 605,1  | 2 260,5  | 2 228,6 | 2 558,5 | 2 576,3 | 2 626,6 | 2 548,7 | 2 721,3 | 2 795,7 | 2 443,7  | <b>2 368,4</b> | <b>2 106,1</b> | 2 122,2 |
|              | объем сделок, млн. долл.    | 243,6    | 188,9  | 199,9   | 242,6   | 250,4   | 243,1   | 239,6   | 272,6   | 296,8   | 305,5    | <b>252,9</b>   | <b>209,5</b>   | 225,5   |
| Продажа      | количество сделок, тыс. ед. | 583,4    | 723,0  | 711,0   | 771,0   | 616,4   | 596,5   | 604,5   | 614,3   | 627,9   | 471,9    | <b>11,0</b>    | <b>13,5</b>    | 15,9    |
|              | объем сделок, млн. долл.    | 88,6     | 117,7  | 113,4   | 113,4   | 98,4    | 103,5   | 105,9   | 105,2   | 102,9   | 75,6     | <b>4,2</b>     | <b>6,3</b>     | 7,7     |
|              |                             |          | <b>средний размер сделок от 251 до 500 долл.</b>     |         |         |         |         |         |         |         |          |                |                |         |
| Покупка      | количество сделок, тыс. ед. | 50,1     | 27,9   | 42,7    | 57,8    | 82,2    | 58,5    | 60,4    | 87,9    | 101,8   | 325,0    | <b>117,9</b>   | <b>79,5</b>    | 77,3    |
|              | объем сделок, млн. долл.    | 16,2     | 8,8  | 13,3    | 18,3    | 25,8    | 18,5    | 19,0    | 28,3    | 33,2    | 104,4    | <b>37,0</b>    | <b>24,8</b>    | 25,2    |
| Продажа      | количество сделок, тыс. ед. | 845,8    | 555,6  | 600,5   | 522,8   | 467,4   | 505,2   | 538,7   | 583,8   | 535,3   | 331,0    | <b>470,3</b>   | <b>344,5</b>   | 371,5   |
|              | объем сделок, млн. долл.    | 308,5    | 204,7  | 216,7   | 190,0   | 165,9   | 181,9   | 197,5   | 217,0   | 200,3   | 119,0    | <b>76,8</b>    | <b>53,2</b>    | 60,0    |
|              |                             |          | <b>средний размер сделок от 501 до 2 000 долл.</b>   |         |         |         |         |         |         |         |          |                |                |         |
| Покупка      | количество сделок, тыс. ед. | 8,3      | 6,2  | 6,6     | 7,1     | 9,3     | 8,4     | 6,5     | 6,8     | 11,9    | 35,1     | <b>15,5</b>    | <b>9,2</b>     | 7,9     |
|              | объем сделок, млн. долл.    | 6,4      | 4,5  | 5,0     | 5,9     | 6,9     | 5,9     | 5,1     | 5,6     | 8,6     | 24,3     | <b>10,3</b>    | <b>6,8</b>     | 5,8     |
| Продажа      | количество сделок, тыс. ед. | 464,6    | 226,1  | 183,4   | 186,0   | 181,9   | 238,2   | 253,4   | 310,4   | 338,3   | 201,0    | <b>579,8</b>   | <b>922,5</b>   | 1 129,9 |
|              | объем сделок, млн. долл.    | 326,2    | 162,9  | 130,0   | 129,5   | 126,2   | 167,3   | 178,7   | 223,3   | 244,7   | 142,2    | <b>288,0</b>   | <b>466,9</b>   | 583,3   |
|              |                             |          | <b>средний размер сделок от 2 001 до 5 000 долл.</b> |         |         |         |         |         |         |         |          |                |                |         |
| Покупка      | количество сделок, тыс. ед. | 0,3      | 0,3  | 0,2     | 0,5     | 0,5     | 0,3     | 0,3     | 0,3     | 0,3     | 0,3      | <b>0,5</b>     | <b>0,7</b>     | 0,7     |
|              | объем сделок, млн. долл.    | 0,8      | 1,1  | 0,8     | 1,3     | 1,3     | 1,1     | 1,2     | 0,8     | 1,0     | 0,8      | <b>1,4</b>     | <b>1,5</b>     | 2,1     |
| Продажа      | количество сделок, тыс. ед. | 6,8      | 2,0  | 2,3     | 3,3     | 3,7     | 2,8     | 3,1     | 2,4     | 3,3     | 5,3      | <b>32,5</b>    | <b>74,4</b>    | 80,4    |
|              | объем сделок, млн. долл.    | 18,6     | 6,2  | 6,8     | 8,8     | 10,7    | 8,8     | 7,8     | 6,8     | 8,8     | 13,1     | <b>40,6</b>    | <b>91,8</b>    | 100,0   |
|              |                             |          | <b>средний размер сделок свыше 5 000 долл.</b>       |         |         |         |         |         |         |         |          |                |                |         |
| Покупка      | количество сделок, тыс. ед. | 0,0      | 0,1  | 0,1     | 0,1     | 0,0     | 0,0     | 0,0     | 0,0     | 0,0     | 0,0      | <b>0,0</b>     | <b>0,0</b>     | 0,0     |
|              | объем сделок, млн. долл.    | 0,2      | 0,4  | 0,9     | 0,9     | 0,7     | 0,2     | 0,7     | 0,2     | 0,4     | 1,0      | <b>0,6</b>     | <b>0,4</b>     | 0,5     |
| Продажа      | количество сделок, тыс. ед. | 0,4      | 0,2  | 0,2     | 0,2     | 0,4     | 0,1     | 0,1     | 0,2     | 0,2     | 0,4      | <b>6,1</b>     | <b>6,3</b>     | 9,1     |
|              | объем сделок, млн. долл.    | 2,6      | 1,3  | 1,9     | 1,8     | 2,8     | 1,3     | 1,2     | 1,2     | 1,2     | 2,9      | <b>16,8</b>    | <b>19,1</b>    | 25,7    |

Рисунок 11

**Источники поступления наличной иностранной валюты, декабрь 2001 года**

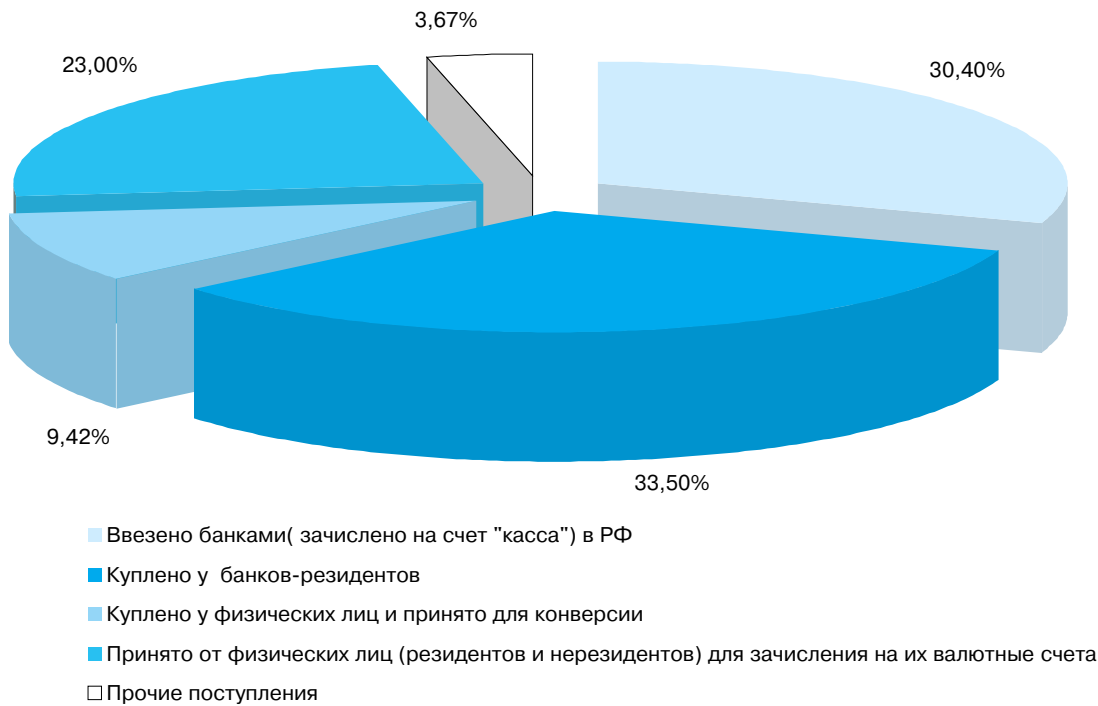
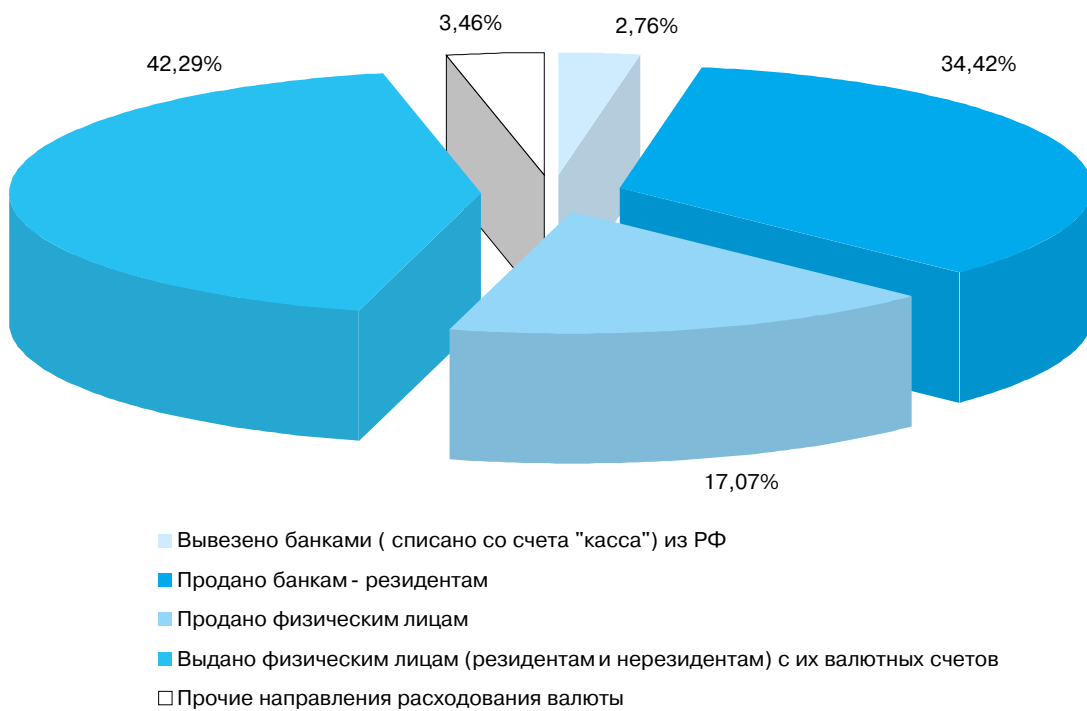


Рисунок 12

**Направления расходования наличной иностранной валюты, декабрь 2001 года**



### 3.3. Основные характеристики рынка государственных ценных бумаг

Таблица 3.3.1

#### Основные характеристики аукционов по размещению ГКО—ОФЗ

| Дата       | Код бумаги   | Дней до погашения | Объем эмиссии, млн. руб. по номиналу | Объем спроса, млн. руб. по номиналу | Размещенный объем по номиналу, млн. руб. | Выручка, млн. руб. | Цена отсечения, % от номинала | Средневзвешенная цена, % от номинала | Официальная доходность по средневзвешенной цене, % годовых | Неразмещенный объем по номиналу, млн. руб. |
|------------|--------------|-------------------|--------------------------------------|-------------------------------------|--|--------------------|-------------------------------|--------------------------------------|--|--|
| 30.01.2002 | SU21157RMFS1 | 189               | 4 000,0                              | 3 337,5                             | 3 016,9                                  | 2 817,1            | 93,24                         | 93,38                                | 13,69  | 983,1                                      |

Таблица 3.3.2

#### Данные о погашениях и купонных выплатах по государственным ценным бумагам

| Дата размещения | Дата погашения/купонной выплаты | Код бумаги   | Объем погашения/купонной выплаты, млн. руб. | Объем в обращении, млн. руб. | Номер купонного периода | Текущая купонная ставка, % годовых |
|-----------------|---------------------------------|--------------|---|------------------------------|-------------------------|------------------------------------|
| 19.08.1998      | 09.01.2002                      | SU27005RMFS6 | 353,07                                      | 9 542,32                     | 12                      | 15                                 |
| 19.08.1998      | 09.01.2002                      | SU27011RMFS4 | 353,07                                      | 9 542,32                     | 11                      | 15                                 |
| 19.08.1998      | 23.01.2002                      | SU28001RMFS4 | 353,07                                      | 9 542,32                     | 11                      | 15                                 |
| 19.08.1998      | 23.01.2002                      | SU27006RMFS4 | 353,07                                      | 9 542,32                     | 12                      | 15                                 |
| 22.08.2001      | 30.01.2002                      | SU21153RMFS0 | 4 731,81                                    | 4 731,81                     | —                       | —                                  |



Таблица 3.3.3

**Временная структура облигационного долга (в части ГКО—ОФЗ)**

| Дата            | Доля в общем объеме в обращении по номиналу, % |               |                         |                |                      |  |
|-----------------|--|---------------|-------------------------|----------------|----------------------|--|
|                 | ГКО  |               |                         | ОФЗ            |                      |  |
|                 | 1—90 дней                                      | свыше 90 дней | с фиксированным доходом | инвестиционные | с постоянным доходом |  |
| <b>2001 год</b> |  |               |                         |                |                      |  |
| 1.01            | 1,15   | 0,00          | 66,66                   | 18,02          | 14,17                |  |
| 1.02            | 0,00   | 1,13          | 70,10                   | 18,95          | 9,82                 |  |
| 1.03            | 0,00   | 3,93          | 68,11                   | 18,41          | 9,54                 |  |
| 1.04            | 1,21   | 5,56          | 66,12                   | 17,87          | 9,24                 |  |
| 1.05            | 1,58   | 7,80          | 64,78                   | 16,79          | 9,05                 |  |
| 1.06            | 4,69   | 5,72          | 64,04                   | 16,59          | 8,95                 |  |
| 1.07            | 3,07   | 7,72          | 64,14                   | 16,28          | 8,78                 |  |
| 1.08            | 4,50   | 7,01          | 63,98                   | 15,92          | 8,59                 |  |
| 1.09            | 8,37   | 3,67          | 64,76                   | 15,67          | 7,54                 |  |
| 1.10            | 8,77   | 5,10          | 68,48                   | 16,50          | 1,15                 |  |
| 1.11            | 5,81   | 6,03          | 70,10                   | 16,87          | 1,19                 |  |
| 1.12            | 3,87   | 5,87          | 77,44                   | 11,65          | 1,17                 |  |
| <b>2002 год</b> |  |               |                         |                |                      |  |
| 1.01            | 6,19   | 5,99          | 86,51                   | —              | 1,31                 |  |
| 1.02            | 4,21   | 7,27          | 87,21                   | —              | 1,32                 |  |

Таблица 3.3.4

Основные характеристики вторичного рынка ГКО—ОФЗ

| Дата       | Индикатор рыночного портфеля, %         |   |   |  |   | Индикатор оборота рынка, %                  |   |  |  |   |
|------------|---|---|---|--|---|---|---|--|--|---|
|            | Государственные краткосрочные облигации | Инвестиционные облигации федерального займа | Облигации федерального займа с постоянным доходом | Облигации федерального займа с фиксированным доходом | Государственные краткосрочные облигации | Инвестиционные облигации федерального займа | Облигации федерального займа с постоянным доходом | Облигации федерального займа с фиксированным доходом | Облигации федерального займа с фиксированным доходом |   |
|            |   |   |   |  |   |   |   |  | 7  | 8 |
|            | 1                                       | 2   | 3   | 4  | 5                                       | 6   | 7   | 8  | 7  | 8 |
| 3.01.2002  | 15,74                                   | —   | 13,66   | 16,16  | 0,00                                    | —   | 0,00  | 16,13  | 0,00   | — |
| 4.01.2002  | 14,37                                   | —   | 13,63   | 15,57  | 14,33                                   | —   | 17,24   | 15,27  | 17,24  | — |
| 8.01.2002  | 13,70                                   | —   | 13,80   | 15,09  | 13,70                                   | —   | 17,33   | 15,07  | 17,33  | — |
| 9.01.2002  | 13,41                                   | —   | 13,64   | 14,72  | 13,55                                   | —   | 16,82   | 14,93  | 16,82  | — |
| 10.01.2002 | 13,15                                   | —   | 13,35   | 14,60  | 13,60                                   | —   | 16,80   | 14,69  | 16,80  | — |
| 11.01.2002 | 13,22                                   | —   | 13,26   | 14,54  | 13,65                                   | —   | 0,00  | 14,95  | 0,00   | — |
| 14.01.2002 | 13,47                                   | —   | 13,39   | 14,67  | 11,97                                   | —   | 16,56   | 14,72  | 16,56  | — |
| 15.01.2002 | 12,75                                   | —   | 13,30   | 14,70  | 12,75                                   | —   | 16,42   | 14,88  | 16,42  | — |
| 16.01.2002 | 12,93                                   | —   | 13,33   | 14,90  | 12,93                                   | —   | 16,40   | 14,83  | 16,40  | — |
| 17.01.2002 | 12,76                                   | —   | 13,35   | 14,79  | 9,86                                    | —   | 16,47   | 14,81  | 16,47  | — |
| 18.01.2002 | 12,56                                   | —   | 13,29   | 14,68  | 10,68                                   | —   | 16,27   | 14,82  | 16,27  | — |
| 21.01.2002 | 13,19                                   | —   | 13,41   | 14,78  | 13,06                                   | —   | 16,59   | 14,75  | 16,59  | — |
| 22.01.2002 | 13,56                                   | —   | 13,38   | 14,86  | 13,32                                   | —   | 0,00  | 14,91  | 0,00   | — |
| 23.01.2002 | 13,25                                   | —   | 13,29   | 14,73  | 14,01                                   | —   | 16,44   | 14,50  | 16,44  | — |
| 24.01.2002 | 12,96                                   | —   | 13,06   | 14,75  | 12,80                                   | —   | 16,07   | 14,96  | 16,07  | — |
| 25.01.2002 | 11,97                                   | —   | 13,24   | 14,79  | 12,12                                   | —   | 16,44   | 14,56  | 16,44  | — |
| 28.01.2002 | 12,23                                   | —   | 13,24   | 14,80  | 12,18                                   | —   | 0,00  | 14,75  | 0,00   | — |
| 29.01.2002 | 12,13                                   | —   | 13,00   | 14,68  | 12,09                                   | —   | 16,13   | 14,68  | 16,13  | — |
| 30.01.2002 | 12,44                                   | —   | 12,78   | 14,55  | 13,69                                   | —   | 15,79   | 14,34  | 15,79  | — |
| 31.01.2002 | 13,28                                   | —   | 12,88   | 14,50  | 13,54                                   | —   | 15,79   | 14,86  | 15,79  | — |

продолжение таблицы 3.3.4

| Дата       | Коэффициент оборачиваемости, %          |    |   |      |   | Номинальная стоимость, млн. руб. |  |         |   |    |   |         |   |    |  |           |
|------------|---|----|---|------|---|----------------------------------|--|---------|---|----|---|---------|---|----|--|-----------|
|            | Государственные краткосрочные облигации |    | Инвестиционные облигации федерального займа |      | Облигации федерального займа с постоянным доходом |                                  | Облигации федерального займа с фиксированным доходом |         | Государственные краткосрочные облигации |    | Инвестиционные облигации федерального займа |         | Облигации федерального займа с постоянным доходом |    | Облигации федерального займа с фиксированным доходом |           |
|            | 9                                       | 10 | 11  | 12   | 13  | 14                               | 15   | 16      | 13                                      | 14 | 15  | 16      | 13  | 14 | 15   | 16        |
| 3.01.2002  | 0,00                                    | —  | 0,00  | 0,05 | 19 506,1  | —                                | —  | 2 093,4 | 19 506,1                                | —  | —   | 2 093,4 | 19 506,1  | —  | —  | 138 533,6 |
| 4.01.2002  | 0,02                                    | —  | 0,10  | 0,09 | 19 506,1  | —                                | —  | 2 093,4 | 19 506,1                                | —  | —   | 2 093,4 | 19 506,1  | —  | —  | 138 533,6 |
| 8.01.2002  | 0,29                                    | —  | 0,02  | 0,26 | 19 530,0  | —                                | —  | 2 093,4 | 19 530,0                                | —  | —   | 2 093,4 | 19 530,0  | —  | —  | 138 533,6 |
| 9.01.2002  | 0,57                                    | —  | 0,01  | 0,37 | 19 579,2  | —                                | —  | 2 093,4 | 19 579,2                                | —  | —   | 2 093,4 | 19 579,2  | —  | —  | 138 592,4 |
| 10.01.2002 | 0,26                                    | —  | 0,23  | 0,25 | 19 621,2  | —                                | —  | 2 093,4 | 19 621,2                                | —  | —   | 2 093,4 | 19 621,2  | —  | —  | 138 594,4 |
| 11.01.2002 | 0,10                                    | —  | 0,00  | 0,20 | 19 640,7  | —                                | —  | 2 093,4 | 19 640,7                                | —  | —   | 2 093,4 | 19 640,7  | —  | —  | 138 626,9 |
| 14.01.2002 | 0,02                                    | —  | 0,22  | 0,17 | 19 640,7  | —                                | —  | 2 093,4 | 19 640,7                                | —  | —   | 2 093,4 | 19 640,7  | —  | —  | 138 626,9 |
| 15.01.2002 | 0,11                                    | —  | 0,02  | 0,17 | 19 649,6  | —                                | —  | 2 093,4 | 19 649,6                                | —  | —   | 2 093,4 | 19 649,6  | —  | —  | 138 626,9 |
| 16.01.2002 | 0,30                                    | —  | 0,05  | 0,13 | 19 670,8  | —                                | —  | 2 093,4 | 19 670,8                                | —  | —   | 2 093,4 | 19 670,8  | —  | —  | 138 626,9 |
| 17.01.2002 | 0,02                                    | —  | 0,02  | 0,19 | 19 670,8  | —                                | —  | 2 093,4 | 19 670,8                                | —  | —   | 2 093,4 | 19 670,8  | —  | —  | 138 626,9 |
| 18.01.2002 | 0,03                                    | —  | 0,13  | 0,18 | 19 670,8  | —                                | —  | 2 093,4 | 19 670,8                                | —  | —   | 2 093,4 | 19 670,8  | —  | —  | 138 626,9 |
| 21.01.2002 | 0,07                                    | —  | 0,07  | 0,10 | 19 670,8  | —                                | —  | 2 093,4 | 19 670,8                                | —  | —   | 2 093,4 | 19 670,8  | —  | —  | 138 626,9 |
| 22.01.2002 | 0,14                                    | —  | 0,00  | 0,11 | 19 670,8  | —                                | —  | 2 093,4 | 19 670,8                                | —  | —   | 2 093,4 | 19 670,8  | —  | —  | 138 626,9 |
| 23.01.2002 | 0,33                                    | —  | 0,08  | 0,17 | 19 670,8  | —                                | —  | 2 093,4 | 19 670,8                                | —  | —   | 2 093,4 | 19 670,8  | —  | —  | 138 626,9 |
| 24.01.2002 | 0,04                                    | —  | 0,02  | 0,11 | 19 670,8  | —                                | —  | 2 093,4 | 19 670,8                                | —  | —   | 2 093,4 | 19 670,8  | —  | —  | 138 626,9 |
| 25.01.2002 | 0,01                                    | —  | 0,69  | 0,13 | 19 670,8  | —                                | —  | 2 093,4 | 19 670,8                                | —  | —   | 2 093,4 | 19 670,8  | —  | —  | 138 626,9 |
| 28.01.2002 | 0,04                                    | —  | 0,00  | 0,10 | 19 670,8  | —                                | —  | 2 093,4 | 19 670,8                                | —  | —   | 2 093,4 | 19 670,8  | —  | —  | 138 626,9 |
| 29.01.2002 | 0,04                                    | —  | 0,22  | 0,12 | 19 670,8  | —                                | —  | 2 093,4 | 19 670,8                                | —  | —   | 2 093,4 | 19 670,8  | —  | —  | 138 626,9 |
| 30.01.2002 | 1,30                                    | —  | 0,15  | 0,06 | 18 198,4  | —                                | —  | 2 093,4 | 18 198,4                                | —  | —   | 2 093,4 | 18 198,4  | —  | —  | 138 626,9 |
| 31.01.2002 | 0,43                                    | —  | 0,07  | 0,16 | 18 252,3  | —                                | —  | 2 093,4 | 18 252,3                                | —  | —   | 2 093,4 | 18 252,3  | —  | —  | 138 716,6 |

окончание таблицы 3.3.4

| Дата       | Рыночная стоимость, млн. руб.           |   |   |  | Дюрация, дней                           |   |   |  |
|------------|---|---|---|--|---|---|---|--|
|            | Государственные краткосрочные облигации | Инвестиционные облигации федерального займа | Облигации федерального займа с постоянным доходом | Облигации федерального займа с фиксированным доходом | Государственные краткосрочные облигации | Инвестиционные облигации федерального займа | Облигации федерального займа с постоянным доходом | Облигации федерального займа с фиксированным доходом |
|            | 17                                      | 18  | 19  | 20   | 21                                      | 22  | 23  | 24   |
| 3.01.2002  | 18 590,2                                | —   | 1 966,5   | 136 893,1  | 108,0                                   | —   | 625,5   | 400,8  |
| 4.01.2002  | 18 693,4                                | —   | 1 965,3   | 137 581,0  | 107,3                                   | —   | 624,4   | 400,3  |
| 8.01.2002  | 18 756,5                                | —   | 1 965,7   | 138 444,5  | 103,5                                   | —   | 621,0   | 396,9  |
| 9.01.2002  | 18 824,2                                | —   | 1 973,0   | 138 359,8  | 102,7                                   | —   | 621,8   | 398,7  |
| 10.01.2002 | 18 891,3                                | —   | 1 987,3   | 138 570,2  | 101,9                                   | —   | 623,7   | 397,7  |
| 11.01.2002 | 18 913,5                                | —   | 1 987,8   | 138 834,9  | 101,0                                   | —   | 623,2   | 396,9  |
| 14.01.2002 | 18 925,0                                | —   | 1 989,5   | 138 811,2  | 98,0                                    | —   | 620,6   | 393,7  |
| 15.01.2002 | 18 971,2                                | —   | 1 993,9   | 138 838,9  | 97,1                                    | —   | 620,8   | 392,6  |
| 16.01.2002 | 18 993,0                                | —   | 1 994,0   | 138 646,2  | 96,2                                    | —   | 620,2   | 391,5  |
| 17.01.2002 | 18 993,0                                | —   | 1 993,1   | 138 826,7  | 95,2                                    | —   | 619,1   | 390,6  |
| 18.01.2002 | 18 993,0                                | —   | 1 996,4   | 139 007,1  | 94,2                                    | —   | 618,6   | 389,7  |
| 21.01.2002 | 19 005,7                                | —   | 1 994,4   | 139 087,9  | 91,2                                    | —   | 615,5   | 386,6  |
| 22.01.2002 | 19 000,9                                | —   | 1 994,9   | 138 991,9  | 90,2                                    | —   | 614,9   | 385,8  |
| 23.01.2002 | 19 013,8                                | —   | 1 999,0   | 138 475,7  | 89,2                                    | —   | 615,0   | 387,0  |
| 24.01.2002 | 19 018,1                                | —   | 2 008,5   | 138 512,8  | 88,2                                    | —   | 616,3   | 386,0  |
| 25.01.2002 | 19 068,7                                | —   | 2 003,3   | 138 511,9  | 87,4                                    | —   | 613,9   | 385,0  |
| 28.01.2002 | 19 079,5                                | —   | 2 004,8   | 138 658,7  | 84,4                                    | —   | 611,8   | 381,9  |
| 29.01.2002 | 19 093,1                                | —   | 2 015,8   | 138 861,2  | 83,4                                    | —   | 612,9   | 381,2  |
| 30.01.2002 | 17 406,6                                | —   | 2 024,2   | 139 051,4  | 123,4                                   | —   | 614,0   | 380,3  |
| 31.01.2002 | 17 423,6                                | —   | 2 020,3   | 139 277,0  | 122,5                                   | —   | 612,1   | 379,7  |

Таблица 3.3.5

### Средневзвешенные процентные ставки рынка государственных ценных бумаг

(% годовых)

| Дата       | Государственные ценные бумаги, по срокам до погашения |                                  |                                  |
|------------|---|----------------------------------|----------------------------------|
|            | краткосрочные, от 1 до 90 дней                        | среднесрочные, от 91 до 364 дней | долгосрочные, от 365 дней и выше |
| 3.01.2002  | 15,26   | 15,50                            | 16,21                            |
| 4.01.2002  | 15,11   | 14,86                            | 15,62                            |
| 8.01.2002  | 13,90   | 14,11                            | 15,21                            |
| 9.01.2002  | 12,71   | 13,70                            | 14,86                            |
| 10.01.2002 | 11,61   | 13,47                            | 14,76                            |
| 11.01.2002 | 11,66   | 13,24                            | 14,72                            |
| 14.01.2002 | 13,01   | 13,27                            | 14,86                            |
| 15.01.2002 | 12,00   | 13,22                            | 14,88                            |
| 16.01.2002 | 13,00   | 13,34                            | 15,08                            |
| 17.01.2002 | 12,44   | 13,23                            | 14,98                            |
| 18.01.2002 | 12,36   | 12,96                            | 14,89                            |
| 21.01.2002 | 13,97   | 13,13                            | 14,98                            |
| 22.01.2002 | 15,13   | 13,58                            | 14,99                            |
| 23.01.2002 | 14,39   | 13,71                            | 14,90                            |
| 24.01.2002 | 12,53   | 13,76                            | 14,91                            |
| 25.01.2002 | 12,56   | 13,68                            | 14,95                            |
| 28.01.2002 | 14,00   | 13,63                            | 14,97                            |
| 29.01.2002 | 13,76   | 13,48                            | 14,84                            |
| 30.01.2002 | 13,99   | 13,38                            | 14,71                            |
| 31.01.2002 | 12,54   | 13,63                            | 14,64                            |

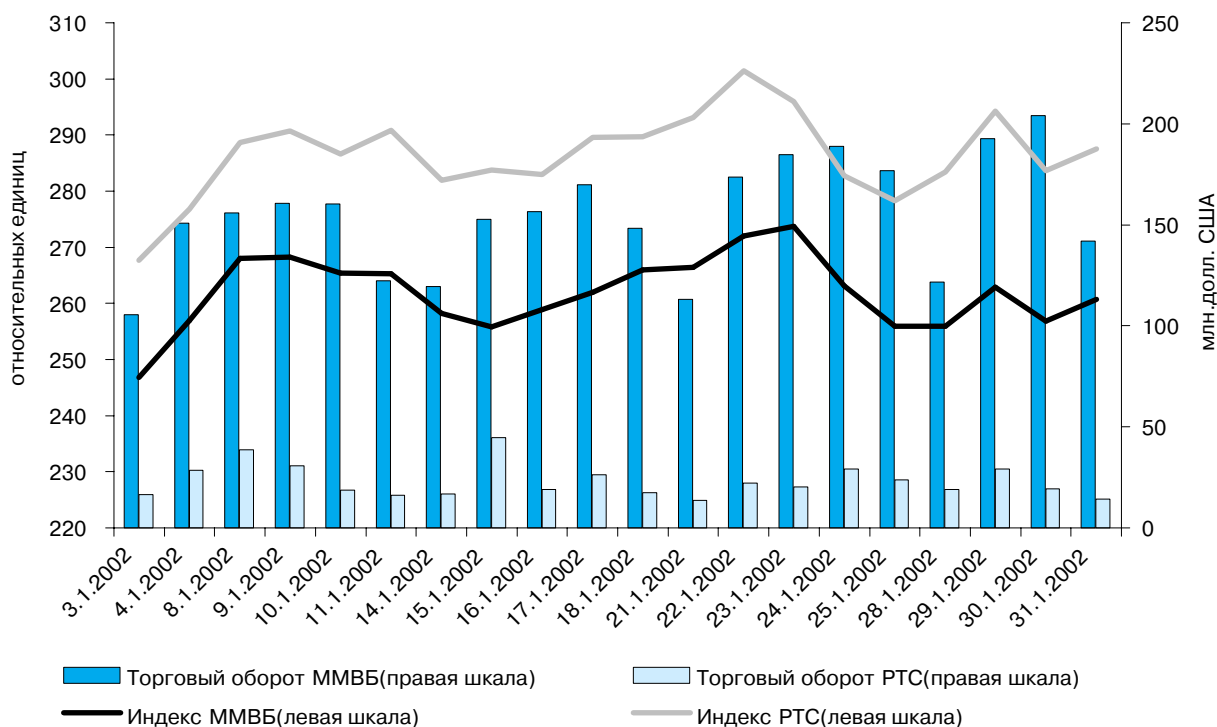
Таблица 3.4

Отдельные показатели рынка корпоративных ценных бумаг

| Дата       | Характеристики торгов на ММВБ |                                 |                       | Характеристики торгов на РТС    |                      |
|------------|-------------------------------|---------------------------------|-----------------------|---------------------------------|----------------------|
|            | Торговый оборот, млрд. руб.   | Торговый оборот, млн. долл. США | Индекс ММВБ, отн. ед. | Торговый оборот, млн. долл. США | Индекс РТС, отн. ед. |
| 3.01.2002  | 3,179                         | 105,49                          | 246,79                | 16,36                           | 267,70               |
| 4.01.2002  | 4,548                         | 150,93                          | 256,98                | 28,44                           | 276,85               |
| 8.01.2002  | 4,701                         | 155,99                          | 268,01                | 38,61                           | 288,72               |
| 9.01.2002  | 4,913                         | 160,68                          | 268,30                | 30,78                           | 290,67               |
| 10.01.2002 | 4,887                         | 160,22                          | 265,38                | 18,84                           | 286,59               |
| 11.01.2002 | 3,727                         | 122,43                          | 265,33                | 16,15                           | 290,86               |
| 14.01.2002 | 3,640                         | 119,55                          | 258,19                | 16,84                           | 281,99               |
| 15.01.2002 | 4,657                         | 152,82                          | 255,81                | 44,70                           | 283,80               |
| 16.01.2002 | 4,772                         | 156,56                          | 258,91                | 18,95                           | 282,98               |
| 17.01.2002 | 5,191                         | 169,74                          | 261,99                | 26,35                           | 289,53               |
| 18.01.2002 | 4,530                         | 148,15                          | 266,00                | 17,37                           | 289,75               |
| 21.01.2002 | 3,454                         | 112,96                          | 266,39                | 13,71                           | 293,13               |
| 22.01.2002 | 5,303                         | 173,55                          | 272,07                | 22,16                           | 301,45               |
| 23.01.2002 | 5,648                         | 184,81                          | 273,74                | 20,40                           | 295,96               |
| 24.01.2002 | 5,763                         | 188,70                          | 263,08                | 29,01                           | 282,79               |
| 25.01.2002 | 5,405                         | 176,67                          | 255,95                | 23,66                           | 278,34               |
| 28.01.2002 | 3,732                         | 121,72                          | 255,91                | 19,07                           | 283,39               |
| 29.01.2002 | 5,908                         | 192,74                          | 262,94                | 29,26                           | 294,22               |
| 30.01.2002 | 6,259                         | 203,99                          | 256,82                | 19,27                           | 283,68               |
| 31.01.2002 | 4,352                         | 141,86                          | 260,77                | 14,26                           | 287,53               |

Рисунок 13

Динамика отдельных показателей рынка корпоративных ценных бумаг



### 3.5. Международные финансовые рынки

Таблица 3.5.1

#### Доходность казначейских обязательств

(% годовых)

|                 | США  | Франция | Германия | Великобритания | Италия | Болгария | Армения | Китай (Гонконг) | Литва |
|-----------------|------|---------|----------|----------------|--------|----------|---------|-----------------|-------|
| <b>2000 год</b> |      |         |          |                |        |          |         |                 |       |
| январь          | 5,34 | 3,15    | 3,65     | 5,72           | 3,62   | 5,17     | 47,17   | 5,46            | 9,12  |
| февраль         | 5,57 | 3,34    | 3,65     | 5,83           | 3,79   | 4,19     | 25,00   | 5,67            | 8,43  |
| март            | 5,72 | 3,52    | 3,65     | 5,86           | 4,03   | 4,06     | 20,96   | 5,72            | 6,50  |
| апрель          | 5,67 | 3,70    | 4,14     | 5,90           | 4,15   | 3,62     | 17,15   | 6,31            | 5,17  |
| май             | 5,92 | 4,16    | 4,40     | 5,95           | 4,53   | 4,17     | 14,41   | 6,64            | 6,03  |
| июнь            | 5,74 | 4,30    | 4,40     | 5,85           | 4,80   | 3,82     | 17,37   | 6,21            | 6,78  |
| июль            | 5,93 | 4,32    | 4,72     | 5,83           | 4,73   | 3,63     | 18,99   | 5,94            | 6,97  |
| август          | 6,11 | 4,64    | 4,72     | 5,80           | 4,91   | 4,33     | 23,31   | 6,02            | 5,70  |
| сентябрь        | 5,99 | 4,80    | 4,77     | 5,80           | 5,02   | 3,90     | 20,24   | 6,01            | ...   |
| октябрь         | 6,10 | 4,92    | 4,77     | 5,75           | 4,99   | 4,13     | 26,52   | 5,79            | ...   |
| ноябрь          | 6,18 | 5,00    | 4,70     | 5,69           | 5,04   | 4,94     | 26,31   | 5,65            | ...   |
| декабрь         | 5,83 | 4,88    | 4,25     | 5,63           | 4,72   | 4,61     | 25,40   | 5,69            | ...   |
| <b>2001 год</b> |      |         |          |                |        |          |         |                 |       |
| январь          | 5,27 | 4,75    | 4,20     | 5,49           | 4,57   | 4,41     | 25,95   | 4,92            | ...   |
| февраль         | 4,93 | 4,76    | 4,20     | 5,46           | 4,58   | 4,51     | 23,65   | 4,76            | ...   |
| март            | 4,50 | 4,71    | 3,95     | 5,23           | 4,45   | 4,15     | 24,02   | 4,64            | ...   |
| апрель          | 3,91 | 4,68    | 3,95     | 5,12           | 4,44   | 4,30     | 24,14   | 4,03            | ...   |
| май             | 3,66 | 4,64    | 3,99     | 4,98           | 4,52   | 4,69     | 19,31   | 3,58            | ...   |
| июнь            | 3,48 | 4,45    | 3,90     | 4,98           | 4,27   | 4,47     | 18,93   | 3,45            | ...   |
| июль            | 3,54 | 4,47    | 3,85     | 5,01           | 4,30   | 4,51     | 17,70   | 3,44            | ...   |
| август          | 3,39 | 4,35    | 3,57     | 4,72           | 4,11   | 4,89     | 17,70   | 3,16            | ...   |
| сентябрь        | 2,87 | 3,95    | 3,35     | 4,43           | 3,75   | ...      | 17,71   | 2,20            | ...   |
| октябрь         | 2,22 | 3,60    | 2,90     | 4,16           | 3,37   | ...      | 16,93   | 1,89            | ...   |
| ноябрь          | 1,93 | 3,39    | 3,05     | ...            | 3,11   | ...      | 16,63   | 1,75            | ...   |
| декабрь         | 1,72 | 3,34    | 3,00     | ...            | 3,15   | ...      | 16,37   | 1,69            | ...   |

Источник информации: IMF, "International Financial Statistics", Vol. LIV, No. 1—12, 2001, Vol. LV, No. 1—2, 2002.

Таблица 3.5.2

## Ставки денежного рынка

|                 | США  | Япония | Германия | Великобритания | Италия | Испания | Индонезия | Корея | Сингапур | Украина | Китай (Гонконг) | Болгария | Литва |
|-----------------|------|--------|----------|----------------|--------|---------|-----------|-------|----------|---------|-----------------|----------|-------|
| <b>2000 год</b> |      |        |          |                |        |         |           |       |          |         |                 |          |       |
| январь          | 5,45 | 0,02   | 3,03     | 5,94           | 3,34   | 3,02    | 9,58      | 4,77  | 2,28     | 42,41   | 5,50            | 1,22     | 3,41  |
| февраль         | 5,73 | 0,03   | 3,27     | 5,81           | 3,53   | 3,25    | 9,39      | 5,00  | 2,38     | 16,23   | 5,75            | 1,47     | 3,12  |
| март            | 5,85 | 0,02   | 3,50     | 5,75           | 3,74   | 3,50    | 9,42      | 5,10  | 2,31     | 11,93   | 5,81            | 2,82     | 2,11  |
| апрель          | 6,02 | 0,02   | 3,67     | 5,75           | 3,93   | 3,69    | 9,49      | 5,10  | 2,44     | 10,60   | 6,13            | 3,12     | 2,68  |
| май             | 6,27 | 0,02   | 3,92     | 5,81           | 4,36   | 3,92    | 9,88      | 5,13  | 2,94     | 7,41    | 6,75            | 3,17     | 4,64  |
| июнь            | 6,53 | 0,02   | 4,28     | 5,50           | 4,51   | 4,27    | 11,12     | 5,14  | 2,50     | 10,94   | 5,25            | 4,23     | 4,26  |
| июль            | 6,54 | 0,02   | 4,30     | 6,00           | 4,59   | 4,30    | 10,71     | 5,16  | 2,56     | 17,60   | 5,44            | 2,80     | 5,03  |
| август          | 6,50 | 0,16   | 4,40     | 5,75           | 4,77   | 4,41    | 10,31     | 5,17  | 2,56     | 12,58   | 6,13            | 3,65     | 4,59  |
| сентябрь        | 6,52 | 0,25   | 4,58     | 5,94           | 4,86   | 4,58    | 10,62     | 5,16  | 2,56     | 32,93   | 6,13            | 3,45     | 2,06  |
| октябрь         | 6,51 | 0,25   | 4,75     | 5,63           | 5,04   | 4,74    | 10,85     | 5,36  | 2,63     | 35,92   | 5,88            | 3,54     | 3,30  |
| ноябрь          | 6,51 | 0,25   | 4,82     | 5,94           | 5,10   | 4,83    | 11,07     | 5,38  | 2,81     | 12,89   | 5,50            | 4,07     | 3,22  |
| декабрь         | 6,40 | 0,24   | 4,82     | 4,75           | 4,95   | 4,83    | 11,41     | 5,39  | 2,81     | 8,71    | 7,13            | 2,64     | 4,81  |
| <b>2001 год</b> |      |        |          |                |        |         |           |       |          |         |                 |          |       |
| январь          | 5,98 | 0,25   | 4,75     | 5,50           | 4,77   | 4,75    | 11,85     | 5,32  | 2,50     | 4,38    | 5,69            | 0,83     | 3,61  |
| февраль         | 5,49 | 0,25   | 4,98     | 5,13           | 4,75   | 4,96    | 22,06     | 5,13  | 2,00     | 7,33    | 5,19            | 1,95     | 4,14  |
| март            | 5,31 | 0,11   | 4,77     | 6,38           | 4,71   | 4,77    | 12,73     | 5,03  | 2,38     | 6,02    | 5,56            | 3,31     | 4,06  |
| апрель          | 4,80 | 0,02   | 5,04     | 4,88           | 4,69   | 4,98    | 13,15     | 5,01  | 2,44     | 19,89   | 4,00            | 4,03     | 5,18  |
| май             | 4,21 | 0,02   | 4,64     | 4,69           | 4,63   | 4,63    | 13,98     | 5,02  | 2,31     | 8,90    | 3,94            | 3,64     | 5,21  |
| июнь            | 3,97 | 0,02   | 4,53     | 4,94           | 4,45   | 4,53    | 13,95     | 5,02  | 2,25     | 35,46   | 3,94            | 3,75     | 3,24  |
| июль            | 3,77 | 0,1    | 4,51     | 5,19           | 4,46   | 4,50    | 15,59     | 4,81  | 2,38     | 20,62   | 3,75            | 4,39     | 1,87  |
| август          | 3,65 | 0,1    | 4,49     | 4,31           | 4,34   | 4,48    | 14,88     | 4,60  | 2,25     | 28,43   | 3,50            | 5,56     | 2,66  |
| сентябрь        | 3,07 | 0,1    | 3,97     | 5,00           | 3,96   | 3,98    | 15,47     | 4,33  | 1,88     | 17,88   | 3,38            | ...      | 2,12  |
| октябрь         | 2,49 | —      | 3,96     | 4,13           | 3,59   | 3,96    | 15,38     | 4,02  | 1,06     | 20,95   | 2,19            | ...      | 2,42  |
| ноябрь          | 2,09 | —      | 3,51     | ...            | 3,39   | 3,50    | 15,64     | ...   | 1,13     | 11,93   | 3,38            | ...      | 3,01  |
| декабрь         | 1,82 | —      | 3,32     | ...            | 3,35   | 3,29    | ...       | ...   | ...      | ...     | 2,69            | ...      | 2,89  |

Источник информации: IMF, "International Financial Statistics", Vol. LIV, No. 1—12, 2001, Vol. LV, No. 1—2, 2002.



Таблица 3.5.3

Ставки по привлеченным депозитам

(% годовых)

|                 | США  | Япония | Франция | Германия | Италия | Испания | Индонезия | Корея | Сингапур | Украина | Китай (Гонконг) | Болгария | Литва |
|-----------------|------|--------|---------|----------|--------|---------|-----------|-------|----------|---------|-----------------|----------|-------|
| <b>2000 год</b> |      |        |         |          |        |         |           |       |          |         |                 |          |       |
| январь          | 5,95 | 0,06   | 2,25    | 2,64     | 1,56   | 2,10    | 12,85     | 8,31  | 1,68     | 21,41   | 3,84            | 3,18     | 4,73  |
| февраль         | 6,01 | 0,05   | 2,25    | 2,68     | 1,54   | 2,14    | 12,64     | 8,36  | 1,72     | 16,74   | 4,21            | 3,08     | 4,21  |
| март            | 6,14 | 0,04   | 2,25    | 2,85     | 1,58   | 2,59    | 12,40     | 8,18  | 1,72     | 13,71   | 4,46            | 3,12     | 3,73  |
| апрель          | 6,28 | 0,04   | 2,25    | 2,96     | 1,64   | 2,50    | 12,16     | 8,18  | 1,72     | 12,27   | 4,99            | 3,12     | 4,20  |
| май             | 6,71 | 0,04   | 2,25    | 3,23     | 1,69   | 2,62    | 11,81     | 8,11  | 1,72     | 11,86   | 5,41            | 3,10     | 4,02  |
| июнь            | 6,73 | 0,03   | 2,25    | 3,49     | 1,78   | 3,21    | 11,69     | 7,97  | 1,72     | 11,56   | 5,22            | 3,10     | 3,51  |
| июль            | 6,67 | 0,04   | 3,00    | 3,59     | 1,89   | 3,13    | 11,79     | 7,96  | 1,72     | 11,33   | 4,92            | 3,09     | 4,35  |
| август          | 6,61 | 0,08   | 3,00    | 3,64     | 1,94   | 3,00    | 12,36     | 7,90  | 1,72     | 10,13   | 4,83            | 3,09     | 3,70  |
| сентябрь        | 6,60 | 0,12   | 3,00    | 3,79     | 2,00   | 3,49    | 12,84     | 7,73  | 1,72     | 17,93   | 5,09            | 3,04     | 3,65  |
| октябрь         | 6,67 | 0,11   | 3,00    | 3,89     | 2,08   | 3,56    | 13,09     | 7,70  | 1,70     | 17,59   | 4,87            | 3,11     | 3,38  |
| ноябрь          | 6,65 | 0,11   | 3,00    | 3,97     | 2,15   | 3,60    | 13,17     | 7,53  | 1,70     | 10,85   | 4,77            | 3,09     | 3,41  |
| декабрь         | 6,45 | 0,13   | 3,00    | 4,05     | 2,20   | 3,51    | 13,24     | 7,33  | 1,70     | 9,24    | 5,00            | 3,10     | 3,37  |
| <b>2001 год</b> |      |        |         |          |        |         |           |       |          |         |                 |          |       |
| январь          | 5,62 | 0,12   | 3,00    | 3,96     | 2,19   | 3,55    | 13,83     | 7,15  | 1,70     | 11,67   | 4,53            | 3,05     | 4,34  |
| февраль         | 5,26 | 0,13   | 3,00    | 3,87     | 2,16   | 3,41    | 14,35     | 6,50  | 1,70     | 9,35    | 3,98            | 3,03     | 3,71  |
| март            | 4,89 | 0,10   | 3,00    | 3,95     | 2,18   | 3,26    | 14,86     | 6,10  | 1,70     | 8,24    | 3,74            | 3,01     | 3,45  |
| апрель          | 4,53 | 0,03   | 3,00    | 3,91     | 2,17   | 3,18    | 14,93     | 6,10  | 1,70     | 11,33   | 3,31            | 2,84     | 3,77  |
| май             | 4,02 | 0,02   | 3,00    | 3,85     | 2,11   | 3,30    | 14,92     | 6,05  | 1,70     | 8,63    | 2,67            | 2,80     | 3,23  |
| июнь            | 3,74 | 0,05   | 3,00    | 3,73     | 2,04   | 3,05    | 15,00     | 6,00  | 1,70     | 12,97   | 2,41            | 2,84     | 2,90  |
| июль            | 3,66 | 0,06   | 3,00    | 3,73     | 2,03   | 3,37    | 15,14     | 5,90  | 1,70     | 11,27   | 2,29            | 2,83     | 2,49  |
| август          | 3,48 | 0,05   | 3,00    | 3,70     | 2,00   | 3,33    | 15,62     | 5,54  | 1,70     | 14,22   | 2,09            | 2,86     | 2,58  |
| сентябрь        | 2,87 | 0,03   | 3,00    | 3,38     | 1,89   | 2,89    | 16,16     | 5,29  | 1,37     | 10,45   | 1,59            | ...      | 2,21  |
| октябрь         | 2,31 | 0,03   | 3,00    | 3,07     | 1,69   | 2,75    | 16,67     | 4,97  | 1,21     | 12,75   | 0,87            | ...      | 2,29  |
| ноябрь          | 2,03 | ...    | 3,00    | 2,77     | 1,59   | 2,30    | 17,06     | ...   | 1,16     | 10,22   | 0,54            | ...      | 2,27  |
| декабрь         | 1,83 | ...    | 3,00    | 2,76     | ...    | ...     | ...       | ...   | ...      | ...     | 0,51            | ...      | ...   |

Источник информации: IMF, "International Financial Statistics", Vol. LIV, No. 1—12, 2001, Vol. LV, No. 1—2, 2002.

Таблица 3.5.4

## Ставки по предоставленным кредитам

(% годовых)

|                 | США  | Япония | Франция | Германия | Великобритания | Италия | Индонезия | Корея | Сингапур | Украина | Китай (Гонконг) | Болгария | Литва |
|-----------------|------|--------|---------|----------|----------------|--------|-----------|-------|----------|---------|-----------------|----------|-------|
| <b>2000 год</b> |      |        |         |          |                |        |           |       |          |         |                 |          |       |
| январь          | 8,50 | 2,09   | 6,30    | 8,97     | 5,75           | 5,57   | 20,08     | 8,59  | 5,80     | 56,19   | 8,50            | 11,82    | 13,44 |
| февраль         | 8,73 | 2,08   | 6,30    | 9,02     | 6,00           | 5,64   | 19,74     | 8,64  | 5,85     | 49,44   | 8,75            | 11,27    | 13,39 |
| март            | 8,83 | 2,05   | 6,30    | 9,14     | 6,00           | 5,71   | 18,93     | 8,79  | 5,85     | 42,49   | 9,00            | 9,14     | 13,85 |
| апрель          | 9,00 | 2,05   | 6,30    | 9,26     | 6,00           | 5,84   | 18,83     | 8,61  | 5,85     | 41,88   | 9,00            | 12,79    | 12,80 |
| май             | 9,24 | 2,05   | 6,30    | 9,34     | 6,00           | 6,03   | 18,42     | 8,62  | 5,85     | 39,82   | 9,50            | 12,99    | 11,95 |
| июнь            | 9,50 | 2,04   | 6,30    | 9,59     | 6,00           | 6,23   | 18,14     | 8,49  | 5,85     | 39,66   | 9,50            | 11,85    | 12,02 |
| июль            | 9,50 | 2,03   | 7,10    | 9,81     | 6,00           | 6,46   | 18,01     | 8,51  | 5,85     | 39,00   | 9,50            | 10,44    | 12,10 |
| август          | 9,50 | 2,05   | 7,10    | 9,85     | 6,00           | 6,43   | 17,93     | 8,41  | 5,85     | 35,58   | 9,50            | 12,03    | 11,53 |
| сентябрь        | 9,50 | 2,07   | 7,10    | 9,94     | 6,00           | 6,63   | 17,99     | 8,43  | 5,85     | 39,70   | 9,50            | 11,15    | 10,66 |
| октябрь         | 9,50 | 2,09   | 7,10    | 10,18    | 6,00           | 6,83   | 17,90     | 8,51  | 5,80     | 38,97   | 9,50            | 12,59    | 11,91 |
| ноябрь          | 9,50 | 2,09   | 7,10    | 10,19    | 6,00           | 6,90   | 17,84     | 8,53  | 5,80     | 38,33   | 9,50            | 10,67    | 11,01 |
| декабрь         | 9,50 | 2,12   | 7,10    | 10,27    | 6,00           | 6,88   | 17,65     | 8,41  | 5,80     | 37,29   | 9,50            | 11,52    | 11,03 |
| <b>2001 год</b> |      |        |         |          |                |        |           |       |          |         |                 |          |       |
| январь          | 9,05 | 2,11   | 7,10    | 10,30    | 6,00           | 6,84   | 17,85     | 8,45  | 5,80     | 37,43   | 9,00            | 13,37    | 11,18 |
| февраль         | 8,50 | 2,09   | 7,10    | 10,15    | 5,75           | 6,80   | 17,80     | 8,34  | 5,80     | 35,64   | 8,50            | 11,85    | 10,84 |
| март            | 8,32 | 2,05   | 7,10    | 10,03    | 5,75           | 6,76   | 17,90     | 8,26  | 5,80     | 33,80   | 8,00            | 10,13    | 10,55 |
| апрель          | 7,80 | 2,02   | 7,10    | 10,07    | 5,50           | 6,72   | 18,13     | 8,10  | 5,80     | 33,00   | 7,50            | 9,27     | 11,09 |
| май             | 7,24 | 1,99   | 7,10    | 10,09    | 5,25           | 6,69   | 18,21     | 7,99  | 5,80     | 31,66   | 7,00            | 10,20    | 9,96  |
| июнь            | 6,98 | 1,95   | 7,10    | 10,13    | 5,25           | 6,61   | 18,45     | 7,89  | 5,80     | 32,09   | 7,00            | 11,59    | 9,97  |
| июль            | 6,75 | 1,94   | 7,10    | 9,99     | 5,25           | 6,59   | 18,68     | 7,78  | 5,80     | 31,10   | 6,75            | 11,14    | 9,32  |
| август          | 6,67 | 1,93   | 7,10    | 10,03    | 5,00           | 6,54   | 18,89     | 7,51  | 5,80     | 31,69   | 6,50            | 11,44    | 9,47  |
| сентябрь        | 6,28 | 1,90   | 7,10    | 9,98     | 4,75           | 6,48   | 19,06     | 7,26  | 5,48     | 30,56   | 6,00            | ...      | 9,21  |
| октябрь         | 5,53 | 1,90   | 6,60    | 9,93     | 4,50           | 6,29   | 19,18     | 7,09  | 5,35     | 30,52   | 5,50            | ...      | 8,90  |
| ноябрь          | 5,10 | 1,90   | 6,60    | 9,77     | ...            | 6,11   | 19,23     | ...   | 5,35     | 30,21   | 5,25            | ...      | 6,95  |
| декабрь         | 4,84 | ...    | 6,60    | 9,64     | ...            | ...    | ...       | ...   | ...      | ...     | 5,13            | ...      | ...   |

Источник информации: IMF, "International Financial Statistics", Vol. LIV, No. 1—12, 2001, Vol. LV, No. 1—2, 2002.

## 4. ОТДЕЛЬНЫЕ ПОКАЗАТЕЛИ ДЕЯТЕЛЬНОСТИ КРЕДИТНЫХ ОРГАНИЗАЦИЙ

### 4.1. Общая характеристика

Таблица 4.1.1

#### Количество и структура кредитных организаций

|   | 2001 год |       |       |       |       |       |       |       |       |       |       |       | 2002 год |  |
|---|----------|-------|-------|-------|-------|-------|-------|-------|-------|-------|-------|-------|----------|--|
|   | 1.02     | 1.03  | 1.04  | 1.05  | 1.06  | 1.07  | 1.08  | 1.09  | 1.10  | 1.11  | 1.12  | 1.01  | 1.02     |  |
| 1. Зарегистрировано кредитных организаций Банком России — всего   | 2 113    | 2 114 | 2 114 | 2 113 | 2 100 | 2 075 | 2 081 | 2 062 | 2 059 | 2 056 | 2 065 | 2 001 | 1 998    |  |
| в том числе:  |          |       |       |       |       |       |       |       |       |       |       |       |          |  |
| — банков  | 2 073    | 2 074 | 2 074 | 2 072 | 2 059 | 2 034 | 2 040 | 2 021 | 2 018 | 2 015 | 2 018 | 1 953 | 1 950    |  |
| — небанковских кредитных организаций  | 40       | 40    | 40    | 41    | 41    | 41    | 41    | 41    | 41    | 41    | 47    | 48    | 48       |  |
| 1.1. Зарегистрировано кредитных организаций со 100%-ным иностранным участием в капитале   | 23       | 23    | 23    | 23    | 23    | 23    | 23    | 23    | 23    | 23    | 23    | 23    | 26       |  |
| 1.2. Кредитные организации, зарегистрированные Банком России, но еще не оплатившие уставный капитал и не получившие лицензию (в рамках законодательно установленного срока) | 5        | 1     | 1     | 12    | 5     | 2     | 6     | 6     | 1     | 1     | 10    | 7     | 7        |  |
| в том числе:  |          |       |       |       |       |       |       |       |       |       |       |       |          |  |
| — банки   | 5        | 1     | 1     | 11    | 5     | 2     | 6     | 6     | 1     | 1     | 4     | 2     | 6        |  |
| — небанковские кредитные организации  | 0        | 0     | 0     | 1     | 0     | 0     | 0     | 0     | 0     | 0     | 6     | 5     | 1        |  |
| 2. Небанковские кредитные организации, зарегистрированные другими органами  | 2        | 2     | 2     | 2     | 2     | 2     | 2     | 2     | 2     | 2     | 2     | 2     | 2        |  |
| 3. Кредитные организации, имеющие право на осуществление банковских операций, — всего   | 1 314    | 1 319 | 1 318 | 1 316 | 1 322 | 1 322 | 1 322 | 1 322 | 1 322 | 1 320 | 1 319 | 1 319 | 1 323    |  |
| в том числе:  |          |       |       |       |       |       |       |       |       |       |       |       |          |  |
| — банки   | 1 274    | 1 279 | 1 278 | 1 276 | 1 281 | 1 281 | 1 281 | 1 281 | 1 281 | 1 279 | 1 278 | 1 276 | 1 276    |  |
| — небанковские кредитные организации  | 40       | 40    | 40    | 40    | 41    | 41    | 41    | 41    | 41    | 41    | 41    | 43    | 47       |  |
| 3.1. Кредитные организации, имеющие лицензии (разрешения), предоставляющие право на:  |          |       |       |       |       |       |       |       |       |       |       |       |          |  |
| — привлечение вкладов населения   | 1 238    | 1 238 | 1 237 | 1 235 | 1 234 | 1 232 | 1 230 | 1 231 | 1 227 | 1 227 | 1 226 | 1 223 | 1 220    |  |
| — осуществление операций в иностранной валюте   | 769      | 779   | 782   | 780   | 791   | 794   | 795   | 797   | 805   | 805   | 805   | 810   | 815      |  |
| — генеральные лицензии  | 244      | 244   | 247   | 255   | 255   | 255   | 258   | 260   | 257   | 257   | 262   | 262   | 265      |  |
| — проведение операций с драгметаллами на основании  |          |       |       |       |       |       |       |       |       |       |       |       |          |  |
| — разрешения  | 10       | 9     | 9     | 8     | 8     | 8     | 8     | 8     | 8     | 8     | 8     | 7     | 7        |  |
| — лицензии <sup>1</sup>   | 153      | 158   | 161   | 161   | 163   | 164   | 164   | 164   | 162   | 162   | 162   | 164   | 164      |  |

продолжение таблицы 4.1.1

|   | 2001 год |         |         |         |         |         |         |         |         |         | 2002 год |         |         |
|---|----------|---------|---------|---------|---------|---------|---------|---------|---------|---------|----------|---------|---------|
|   | 1.02     | 1.03    | 1.04    | 1.05    | 1.06    | 1.07    | 1.08    | 1.09    | 1.10    | 1.11    | 1.12     | 1.01    | 1.02    |
| 3.2. Кредитные организации с иностранным участием в уставном капитале, имеющие право на осуществление банковских операций, — всего  | 130      | 132     | 134     | 134     | 133     | 133     | 133     | 133     | 130     | 129     | 128      | 125     | 127     |
| в том числе:  |          |         |         |         |         |         |         |         |         |         |          |         |         |
| — со 100%-ным иностранным участием  | 23       | 23      | 23      | 23      | 23      | 23      | 23      | 23      | 23      | 23      | 23       | 23      | 24      |
| — с иностранным участием от 50 до 100%  | 10       | 10      | 10      | 10      | 10      | 11      | 12      | 13      | 12      | 12      | 12       | 12      | 12      |
| 4. Зарегистрированный уставный капитал действующих кредитных организаций, млн. руб.   | 214 287  | 217 677 | 220 759 | 222 865 | 224 532 | 232 730 | 235 949 | 242 749 | 242 564 | 248 617 | 251 814  | 260 989 | 267 033 |
| 5. Филиалы действующих кредитных организаций на территории Российской Федерации — всего   | 3 765    | 3 734   | 3 679   | 3 638   | 3 605   | 3 556   | 3 519   | 3 484   | 3 453   | 3 439   | 3 432    | 3 433   | 3 455   |
| из них:   |          |         |         |         |         |         |         |         |         |         |          |         |         |
| — Сбербанка России  | 1 523    | 1 512   | 1 452   | 1 419   | 1 392   | 1 344   | 1 315   | 1 290   | 1 267   | 1 242   | 1 239    | 1 233   | 1 232   |
| — банков со 100%-ным иностранным участием в уставном капитале   | 8        | 8       | 8       | 8       | 8       | 8       | 8       | 8       | 9       | 9       | 9        | 9       | 9       |
| 6. Филиалы действующих кредитных организаций за рубежом — всего   | 3        | 3       | 3       | 3       | 3       | 3       | 3       | 3       | 3       | 3       | 3        | 3       | 3       |
| 7. Филиалы банков-нерезидентов на территории Российской Федерации   | 1        | 1       | 1       | 1       | 1       | 1       | 1       | 1       | 1       | 1       | 1        | 1       | 1       |
| 8. Представительства действующих российских кредитных организаций — всего <sup>2</sup>  | 188      | 190     | 191     | 182     | 178     | 179     | 184     | 180     | 183     | 175     | 177      | 178     | 175     |
| в том числе:  |          |         |         |         |         |         |         |         |         |         |          |         |         |
| — на территории Российской Федерации  | 136      | 137     | 138     | 131     | 129     | 130     | 133     | 131     | 133     | 129     | 131      | 131     | 131     |
| — в дальнем зарубежье   | 38       | 39      | 39      | 37      | 35      | 35      | 37      | 37      | 38      | 35      | 35       | 36      | 34      |
| — в ближнем зарубежье   | 14       | 14      | 14      | 14      | 14      | 14      | 14      | 12      | 12      | 11      | 11       | 11      | 10      |
| 9. Кредитные организации, у которых отозвана (аннулирована) лицензия на осуществление банковских операций и которые не исключены из Книги государственной регистрации кредитных организаций | 796      | 796     | 797     | 787     | 775     | 753     | 755     | 736     | 738     | 737     | 738      | 677     | 670     |

окончание таблицы 4.1.1

|  | 2001 год |      |      |      |      |      |      |      |      |      | 2002 год |       |       |
|--|----------|------|------|------|------|------|------|------|------|------|----------|-------|-------|
|  | 1.02     | 1.03 | 1.04 | 1.05 | 1.06 | 1.07 | 1.08 | 1.09 | 1.10 | 1.11 | 1.12     | 1.01  | 1.02  |
| 10. Кредитные организации, по которым принято решение о ликвидации   | 751      | 758  | 765  | 756  | 747  | 724  | 726  | 711  | 712  | 711  | 714      | 653   | 647   |
| 11. Кредитные организации, в которые назначены конкурсные управляющие (согласован состав ликвидационной комиссии)  | 478      | 465  | 478  | 470  | 463  | 455  | 448  | 437  | 426  | 408  | 390      | 370   | 369   |
| 12. Кредитные организации, по которым внесена запись в Книгу государственной регистрации кредитных организаций об их ликвидации как юридического лица, — всего | 880      | 880  | 881  | 893  | 907  | 932  | 932  | 951  | 954  | 957  | 957      | 1 022 | 1 032 |
| в том числе:   |          |      |      |      |      |      |      |      |      |      |          |       |       |
| — в связи с отзывом лицензии за нарушение банковского законодательства и нормативных актов Банка России  | 526      | 526  | 526  | 538  | 552  | 577  | 577  | 596  | 598  | 601  | 601      | 664   | 674   |
| — в связи с реорганизацией   | 350      | 350  | 351  | 351  | 351  | 351  | 351  | 351  | 352  | 352  | 352      | 353   | 353   |
| из них:  |          |      |      |      |      |      |      |      |      |      |          |       |       |
| — в форме слияния  | 0        | 0    | 0    | 0    | 0    | 0    | 0    | 0    | 0    | 0    | 0        | 0     | 0     |
| — в форме присоединения  | 350      | 350  | 351  | 351  | 351  | 351  | 351  | 351  | 352  | 352  | 352      | 353   | 353   |
| в том числе:   |          |      |      |      |      |      |      |      |      |      |          |       |       |
| — путем преобразования в филиалы других банков   | 318      | 318  | 319  | 319  | 319  | 319  | 319  | 319  | 319  | 319  | 319      | 320   | 320   |
| — присоединены к другим банкам (без образования филиала)   | 32       | 32   | 32   | 32   | 32   | 32   | 32   | 32   | 33   | 33   | 33       | 33    | 33    |
| — в связи с добровольным решением участников о ликвидации  | 4        | 4    | 4    | 4    | 4    | 4    | 4    | 4    | 4    | 4    | 4        | 4     | 4     |

<sup>1</sup> Выдаются с декабря 1996 г. в соответствии с письмом Банка России от 3.12.1996 № 367.

<sup>2</sup> В число представительства российских кредитных организаций за рубежом включены представительства, по которым поступили в Банк России уведомления об их открытии за рубежом.

Таблица 4.1.2  
**Группировка действующих кредитных организаций по величине зарегистрированного уставного капитала**

|                 | До 3 млн. руб. |                 | От 3 до 10 млн. руб. |                 | От 10 до 30 млн. руб. |                 | От 30 до 60 млн. руб. |                 | От 60 до 150 млн. руб. |                 | От 150 до 300 млн. руб. |                 | От 300 млн. руб. и выше |                 | Всего |
|-----------------|----------------|-----------------|----------------------|-----------------|-----------------------|-----------------|-----------------------|-----------------|------------------------|-----------------|-------------------------|-----------------|-------------------------|-----------------|-------|
|                 | количество     | удельный вес, % | количество           | удельный вес, % | количество            | удельный вес, % | количество            | удельный вес, % | количество             | удельный вес, % | количество              | удельный вес, % | количество              | удельный вес, % |       |
| <b>2001 год</b> |                |                 |                      |                 |                       |                 |                       |                 |                        |                 |                         |                 |                         |                 |       |
| 1.01            | 174            | 13,3            | 282                  | 21,5            | 313                   | 23,9            | 254                   | 19,3            | 127                    | 9,7             | 68                      | 5,2             | 93                      | 7,1             | 1 311 |
| 1.02            | 174            | 13,2            | 275                  | 20,9            | 312                   | 23,7            | 251                   | 19,1            | 129                    | 9,8             | 74                      | 5,6             | 99                      | 7,6             | 1 314 |
| 1.03            | 170            | 12,9            | 270                  | 20,5            | 312                   | 23,7            | 252                   | 19,1            | 135                    | 10,2            | 78                      | 5,9             | 102                     | 7,7             | 1 319 |
| 1.04            | 165            | 12,5            | 260                  | 19,7            | 317                   | 24,1            | 254                   | 19,3            | 136                    | 10,3            | 82                      | 6,2             | 104                     | 7,9             | 1 318 |
| 1.05            | 163            | 12,4            | 256                  | 19,5            | 315                   | 23,9            | 254                   | 19,3            | 138                    | 10,5            | 85                      | 6,5             | 105                     | 8,0             | 1 316 |
| 1.06            | 154            | 11,6            | 259                  | 19,6            | 317                   | 24,0            | 258                   | 19,5            | 140                    | 10,6            | 88                      | 6,7             | 106                     | 8,0             | 1 322 |
| 1.07            | 150            | 11,3            | 254                  | 19,2            | 316                   | 23,9            | 256                   | 19,4            | 144                    | 10,9            | 90                      | 6,8             | 112                     | 8,5             | 1 322 |
| 1.08            | 144            | 10,9            | 248                  | 18,8            | 316                   | 23,9            | 255                   | 19,3            | 151                    | 11,4            | 92                      | 7,0             | 116                     | 8,8             | 1 322 |
| 1.09            | 139            | 10,5            | 245                  | 18,5            | 313                   | 23,7            | 254                   | 19,2            | 154                    | 11,6            | 92                      | 7,0             | 125                     | 9,5             | 1 322 |
| 1.10            | 134            | 10,1            | 236                  | 17,9            | 318                   | 24,1            | 253                   | 19,1            | 164                    | 12,4            | 93                      | 7,0             | 124                     | 9,4             | 1 322 |
| 1.11            | 132            | 10,1            | 230                  | 17,4            | 320                   | 24,2            | 254                   | 19,2            | 162                    | 12,3            | 95                      | 7,2             | 127                     | 9,6             | 1 320 |
| 1.12            | 132            | 10,0            | 218                  | 16,5            | 322                   | 24,4            | 255                   | 19,3            | 166                    | 12,6            | 96                      | 7,3             | 130                     | 9,9             | 1 319 |
| <b>2002 год</b> |                |                 |                      |                 |                       |                 |                       |                 |                        |                 |                         |                 |                         |                 |       |
| 1.01            | 128            | 9,7             | 218                  | 16,5            | 317                   | 24,0            | 255                   | 19,3            | 171                    | 13,0            | 97                      | 7,4             | 133                     | 10,1            | 1 319 |
| 1.02            | 126            | 9,5             | 210                  | 15,9            | 312                   | 23,6            | 257                   | 19,4            | 176                    | 13,3            | 105                     | 7,9             | 137                     | 10,4            | 1 323 |

Рисунок 14

### Структура зарегистрированных кредитных организаций

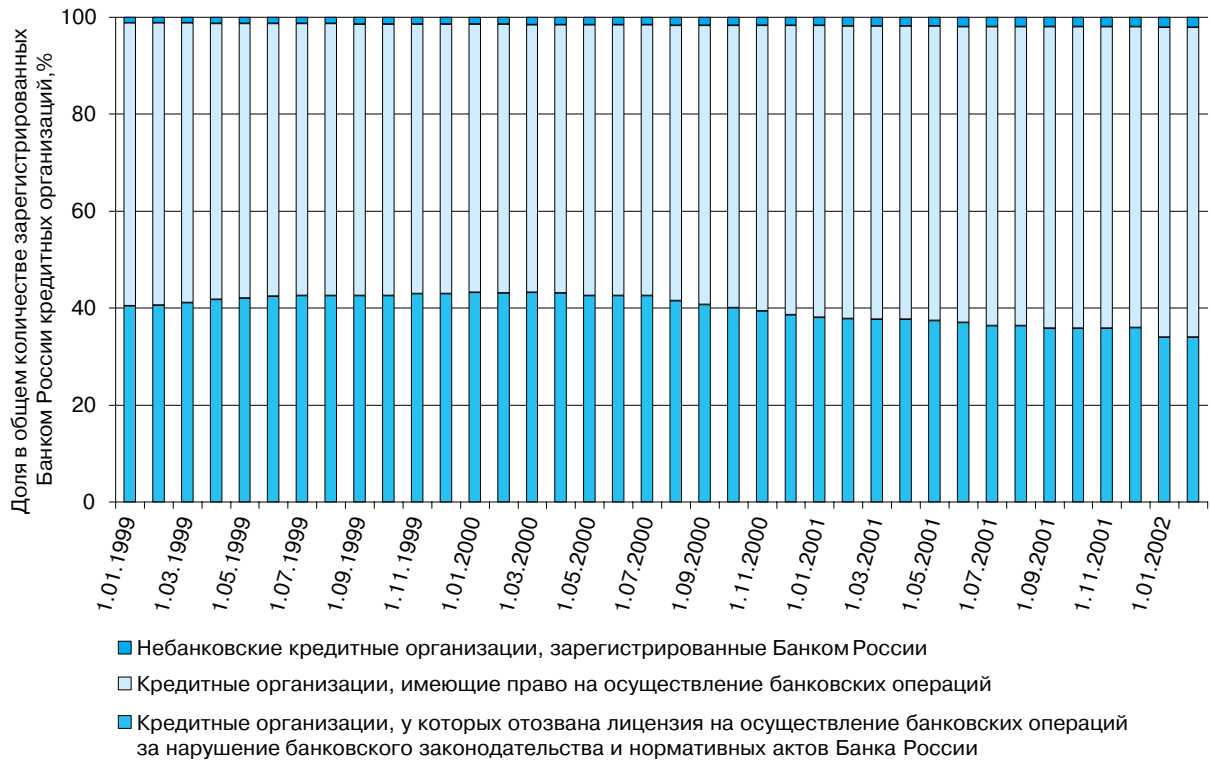
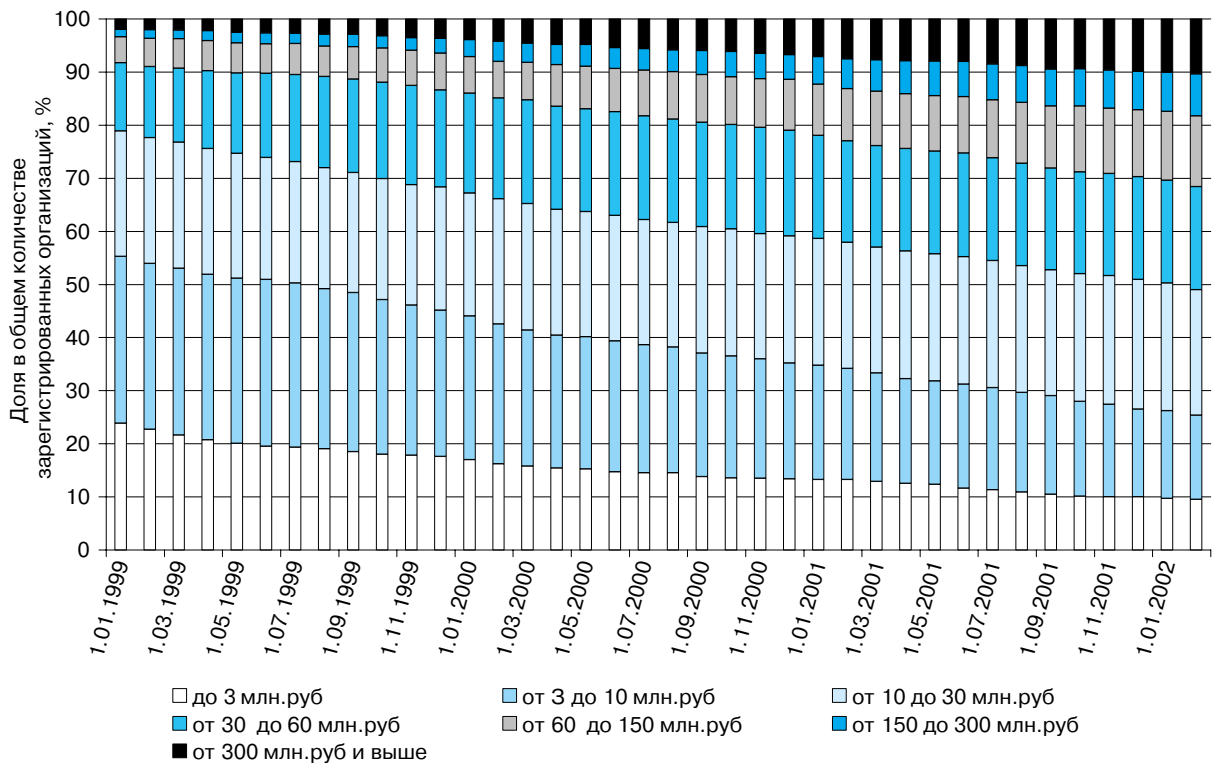


Рисунок 15

### Группировка действующих кредитных организаций по величине зарегистрированного уставного капитала



**Таблица 4.1.3**  
**Отдельные показатели деятельности кредитных организаций, сгруппированных по величине активов**  
(млн. руб.)

|  | Группы кредитных организаций, ранжированных по величине активов (по убыванию), по состоянию на 1 января 2001 года <sup>1</sup> |         |         |         |           |             |             |             | Итого |
|--|--|---------|---------|---------|-----------|-------------|-------------|-------------|-------|
|  | 1—5  | 6—20    | 21—50   | 51—200  | 201—1 000 | 1 001—1 319 | 1 320—1 638 | 1 639—3 433 |       |
| Количество филиалов на территории Российской Федерации, единиц                                 | 1 329  | 268     | 420     | 566     | 771       | 79          |             | 3 433       |       |
| Объем кредитов, предоставленных предприятиям, организациям, банкам и физическим лицам, — всего | 693 323  | 260 392 | 199 425 | 203 155 | 125 764   | 3 012       |             | 1 485 072   |       |
| из них: просроченная задолженность   | 19 549   | 10 761  | 5 517   | 2 430   | 2 116     | 77          |             | 40 449      |       |
| в том числе предоставленных:   |  |         |         |         |           |             |             |             |       |
| — предприятиям и организациям  | 571 613  | 212 794 | 154 472 | 156 059 | 94 530    | 1 983       |             | 1 191 452   |       |
| из них: просроченная задолженность   | 10 795   | 8 395   | 5 286   | 1 472   | 1 569     | 46          |             | 27 562      |       |
| — физическим лицам   | 45 662   | 12 389  | 4 539   | 15 093  | 16 070    | 900         |             | 94 653      |       |
| из них: просроченная задолженность   | 586  | 377     | 121     | 344     | 400       | 23          |             | 1 852       |       |
| — банкам   | 36 128   | 24 383  | 35 636  | 22 086  | 11 599    | 97          |             | 129 929     |       |
| из них: просроченная задолженность   | 7 491  | 1 278   | 41      | 574     | 106       | 8           |             | 9 497       |       |
| Объем вложений в государственные ценные бумаги   | 257 959  | 34 827  | 17 516  | 16 431  | 11 494    | 162         |             | 338 388     |       |
| Объем вложений в векселя   | 25 028   | 34 510  | 13 416  | 36 306  | 37 113    | 970         |             | 147 343     |       |
| Объем вложений в акции и паи предприятий и организаций-резидентов (кроме банков)               | 13 148   | 14 425  | 5 583   | 4 982   | 1 282     | 63          |             | 39 482      |       |
| Сумма средств предприятий и организаций на счетах  | 176 311  | 114 939 | 82 421  | 108 258 | 98 031    | 2 752       |             | 582 710     |       |
| Сумма бюджетных средств на счетах  | 10 960   | 39 236  | 6 275   | 6 184   | 4 244     | 73          |             | 66 972      |       |
| Объем вкладов физических лиц   | 525 490  | 51 921  | 27 495  | 44 282  | 39 955    | 913         |             | 690 056     |       |
| Стоимость обращающихся на рынке долговых обязательств  | 93 836   | 62 715  | 42 229  | 45 209  | 28 196    | 363         |             | 272 548     |       |
| Всего активов  | 1 349 636  | 628 638 | 372 992 | 455 863 | 339 449   | 9 316       |             | 3 155 894   |       |

<sup>1</sup> Предварительные данные



Рисунок 16

**Сравнительные данные по основным направлениям привлечения средств кредитными организациями на 1 января 2002 года (по группам кредитных организаций, ранжированных по величине активов)**

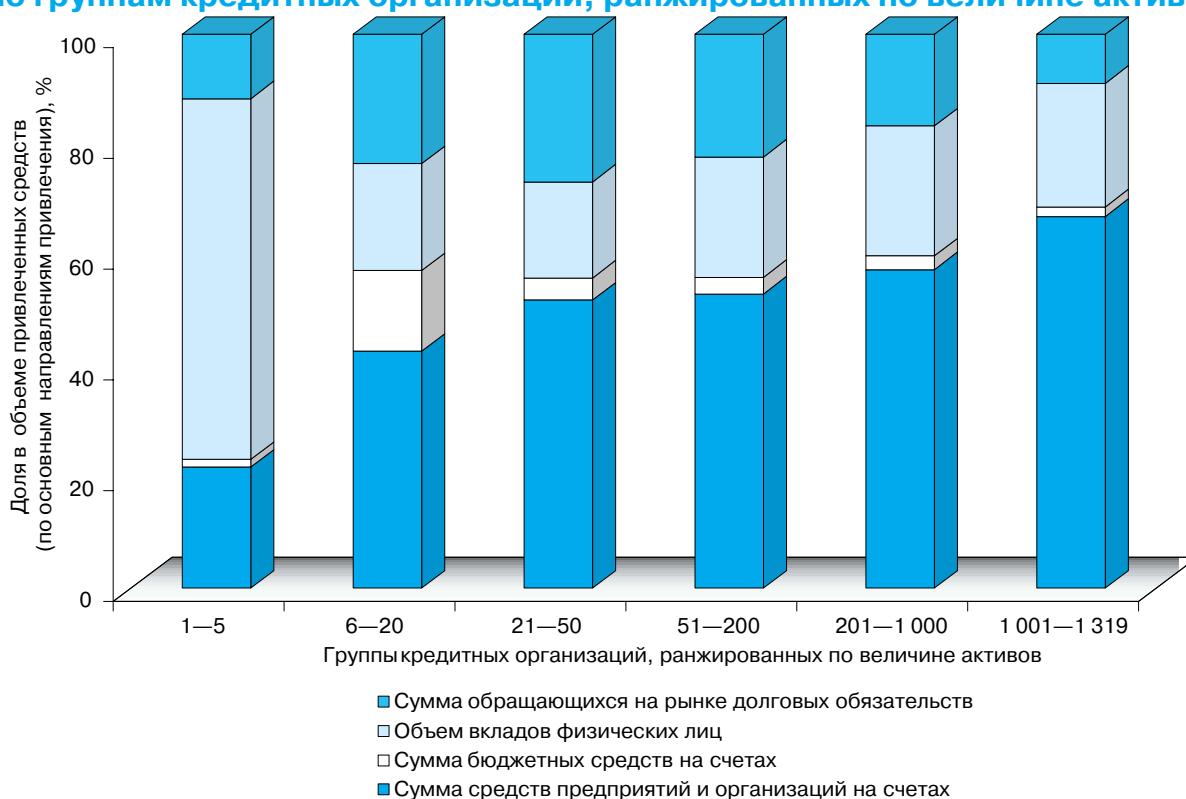
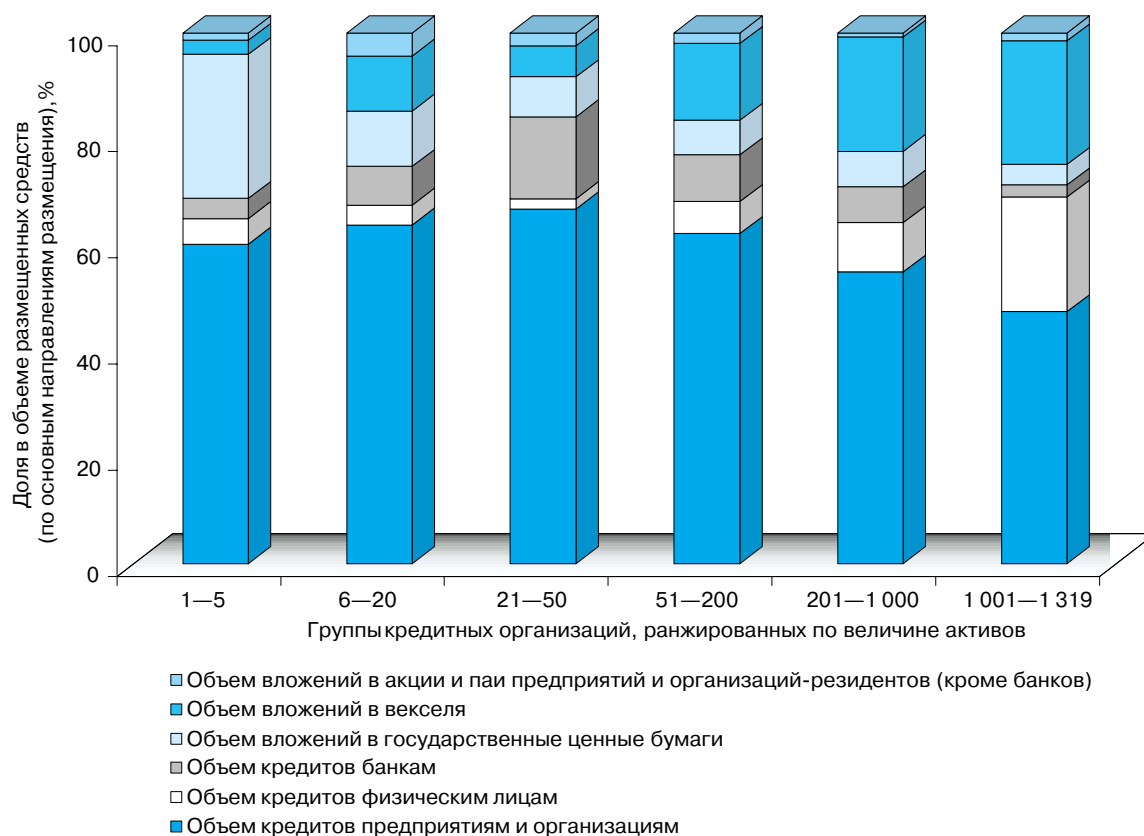


Рисунок 17

**Сравнительные данные по основным направлениям размещения средств кредитными организациями на 1 января 2002 года (по группам кредитных организаций, ранжированных по величине активов)**



## 4.2. Привлеченные средства

Таблица 4.2.1

## Данные об объемах привлеченных депозитов и вкладов

(млн. руб.)

|                   | Депозиты и вклады в рублях |         |         |     |        |         |        |         |                           |        |                        |                  |                    |                          |                           |                              |                            |        |
|-------------------|----------------------------|---------|---------|-----|--------|---------|--------|---------|---------------------------|--------|------------------------|------------------|--------------------|--------------------------|---------------------------|------------------------------|----------------------------|--------|
|                   | физических лиц             |         |         |     |        |         |        |         | предприятий и организаций |        |                        |                  |                    |                          |                           |                              |                            | банков |
|                   | 1                          | 2       | 3       | 4   | 5      | 6       | 7      | 8       | 9                         | 10     | по срокам привлечения: |                  |                    |                          |                           |                              |                            |        |
| всего             |                            |         |         |     |        |         |        |         |                           |        | всего                  | до востребования | на срок до 30 дней | на срок от 31 до 90 дней | на срок от 91 до 180 дней | на срок от 181 дня до 1 года | на срок от 1 года до 3 лет |        |
| <b>2001 год</b>   |                            |         |         |     |        |         |        |         |                           |        |                        |                  |                    |                          |                           |                              |                            |        |
| 1.01              | 358 430                    | 304 659 | 100 631 | 287 | 20 988 | 122 948 | 21 832 | 36 133  | 1 840                     | 51 317 | 2 063                  | 5 651            | 17 362             | 8 995                    | 7 195                     | 6 415                        | 3 635                      | 2 455  |
| 1.02              | 363 263                    | 310 388 | 99 141  | 230 | 21 503 | 123 386 | 22 863 | 41 495  | 1 772                     | 49 543 | 2 244                  | 3 549            | 17 293             | 9 578                    | 8 654                     | 4 336                        | 3 889                      | 3 332  |
| 1.03              | 380 660                    | 319 458 | 102 823 | 271 | 21 679 | 123 560 | 23 465 | 45 884  | 1 776                     | 56 375 | 2 482                  | 8 612            | 20 092             | 8 325                    | 7 852                     | 4 438                        | 4 575                      | 4 827  |
| 1.04              | 393 718                    | 330 394 | 108 303 | 272 | 21 684 | 123 935 | 24 113 | 50 250  | 1 836                     | 59 973 | 2 432                  | 7 312            | 20 378             | 9 798                    | 10 204                    | 5 397                        | 4 451                      | 3 350  |
| 1.05              | 400 187                    | 343 460 | 115 241 | 312 | 22 113 | 124 512 | 24 569 | 54 832  | 1 881                     | 53 756 | 2 685                  | 7 825            | 12 586             | 10 242                   | 9 958                     | 5 981                        | 4 480                      | 2 971  |
| 1.06              | 409 484                    | 350 431 | 117 606 | 299 | 22 076 | 124 754 | 25 219 | 58 557  | 1 919                     | 55 429 | 2 555                  | 8 158            | 13 223             | 9 689                    | 10 310                    | 6 865                        | 4 628                      | 3 624  |
| 1.07              | 428 171                    | 363 248 | 125 698 | 296 | 21 973 | 125 251 | 25 963 | 62 084  | 1 982                     | 62 628 | 2 906                  | 9 897            | 15 685             | 12 014                   | 10 131                    | 7 309                        | 4 685                      | 2 296  |
| 1.08              | 442 287                    | 373 962 | 130 644 | 303 | 22 115 | 125 786 | 26 547 | 66 558  | 2 009                     | 64 208 | 2 735                  | 7 165            | 18 926             | 13 201                   | 10 914                    | 6 198                        | 5 068                      | 4 118  |
| 1.09              | 454 060                    | 384 789 | 134 000 | 333 | 22 230 | 127 224 | 28 460 | 70 460  | 2 083                     | 66 539 | 2 686                  | 6 969            | 20 627             | 13 732                   | 11 471                    | 5 858                        | 5 196                      | 2 732  |
| 1.10              | 474 017                    | 401 750 | 139 220 | 415 | 22 548 | 130 582 | 31 606 | 75 117  | 2 261                     | 70 279 | 2 889                  | 6 390            | 17 832             | 17 583                   | 12 020                    | 7 942                        | 5 623                      | 1 988  |
| 1.11              | 489 620                    | 416 443 | 136 763 | 334 | 23 076 | 133 716 | 35 411 | 84 711  | 2 433                     | 70 630 | 3 165                  | 8 467            | 10 714             | 18 061                   | 16 450                    | 7 139                        | 6 634                      | 2 547  |
| 1.12              | 498 412                    | 426 140 | 123 101 | 623 | 22 714 | 135 623 | 38 562 | 102 929 | 2 588                     | 70 302 | 3 211                  | 8 293            | 10 250             | 18 549                   | 15 843                    | 7 222                        | 6 933                      | 1 970  |
| <b>2002 год</b>   |                            |         |         |     |        |         |        |         |                           |        |                        |                  |                    |                          |                           |                              |                            |        |
| 1.01 <sup>1</sup> | 516 336                    | 446 408 | 115 256 | 287 | 22 541 | 136 985 | 40 858 | 127 544 | 2 936                     | 68 121 | 2 370                  | 16 438           | 13 431             | 10 777                   | 10 454                    | 7 941                        | 6 710                      | 1 807  |

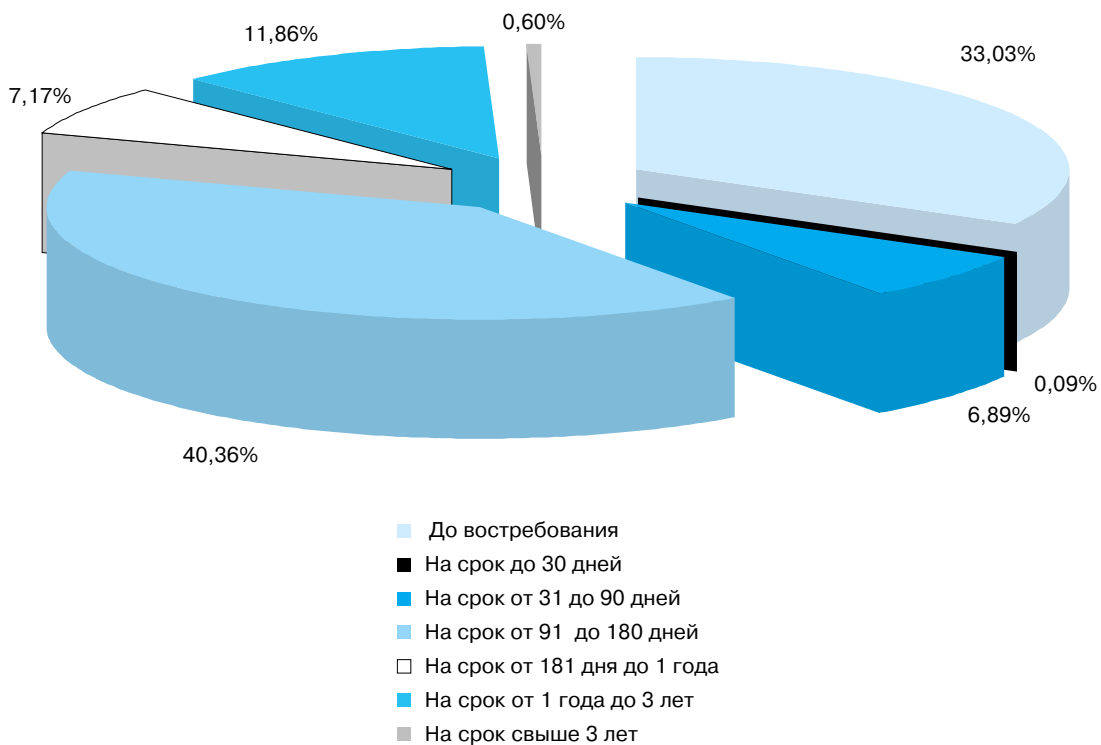
окончание таблицы 4.2.1  
(млн. руб.)

|                   |         | Депозиты и вклады в иностранной валюте |                       |                          |                                |                                 |                                       |                                  |                           |                           |                       |                          |                                |                                 |                                       |                                  |                           |        |
|-------------------|---------|--|-----------------------|--------------------------|--------------------------------|---------------------------------|---------------------------------------|----------------------------------|---------------------------|---------------------------|-----------------------|--------------------------|--------------------------------|---------------------------------|---------------------------------------|----------------------------------|---------------------------|--------|
|                   |         | физических лиц                         |                       |                          |                                |                                 |                                       |                                  |                           | предприятий и организаций |                       |                          |                                |                                 |                                       |                                  |                           |        |
|                   |         | по срокам привлечения:                 |                       |                          |                                | по срокам привлечения:          |                                       |                                  |                           | по срокам привлечения:    |                       |                          |                                |                                 | банков                                |                                  |                           |        |
|                   |         | всего                                  | до востребо-<br>вания | на срок<br>до 30<br>дней | на срок<br>от 31 до<br>90 дней | на срок<br>от 91 до<br>180 дней | на срок<br>от 181<br>дня<br>до 1 года | на срок<br>от 1 года<br>до 3 лет | на срок<br>свыше<br>3 лет | всего                     | до востребо-<br>вания | на срок<br>до 30<br>дней | на срок<br>от 31 до<br>90 дней | на срок<br>от 91 до<br>180 дней | на срок<br>от 181<br>дня<br>до 1 года | на срок<br>от 1 года<br>до 3 лет | на срок<br>свыше<br>3 лет |        |
|                   | 19      | 20                                     | 21                    | 22                       | 23                             | 24                              | 25                                    | 26                               | 27                        | 28                        | 29                    | 30                       | 31                             | 32                              | 33                                    | 34                               | 35                        | 36     |
| <b>2001 год</b>   |         |  |                       |                          |                                |                                 |                                       |                                  |                           |                           |                       |                          |                                |                                 |                                       |                                  |                           |        |
| 1.01              | 337 381 | 148 545                                | 42 018                | 529                      | 6 143                          | 58 235                          | 28 158                                | 12 208                           | 1 253                     | 160 713                   | 918                   | 58 544                   | 15 680                         | 26 518                          | 28 047                                | 21 755                           | 9 251                     | 28 124 |
| 1.02              | 357 393 | 154 062                                | 41 647                | 660                      | 6 524                          | 60 952                          | 30 322                                | 12 735                           | 1 221                     | 169 352                   | 880                   | 64 614                   | 21 489                         | 27 503                          | 22 436                                | 21 799                           | 10 630                    | 33 970 |
| 1.03              | 375 091 | 162 439                                | 41 303                | 1 000                    | 7 893                          | 64 914                          | 32 529                                | 13 632                           | 1 167                     | 177 036                   | 920                   | 62 457                   | 28 136                         | 26 457                          | 21 857                                | 23 086                           | 14 124                    | 35 616 |
| 1.04              | 380 550 | 168 530                                | 42 932                | 531                      | 8 399                          | 66 966                          | 34 069                                | 14 437                           | 1 197                     | 183 563                   | 1 180                 | 70 710                   | 22 971                         | 28 813                          | 23 610                                | 21 618                           | 14 661                    | 28 457 |
| 1.05              | 388 085 | 175 191                                | 44 133                | 1 111                    | 7 242                          | 69 435                          | 35 695                                | 15 567                           | 2 007                     | 184 468                   | 859                   | 69 701                   | 11 674                         | 16 800                          | 49 056                                | 21 421                           | 14 958                    | 28 426 |
| 1.06              | 401 706 | 181 715                                | 45 414                | 763                      | 6 792                          | 72 373                          | 37 661                                | 16 679                           | 2 033                     | 193 479                   | 960                   | 74 860                   | 11 373                         | 12 851                          | 52 936                                | 24 589                           | 15 912                    | 26 512 |
| 1.07              | 413 352 | 189 509                                | 47 500                | 1 265                    | 6 261                          | 74 932                          | 39 472                                | 17 858                           | 2 221                     | 195 511                   | 1 029                 | 71 695                   | 13 501                         | 9 777                           | 55 971                                | 27 896                           | 15 642                    | 28 332 |
| 1.08              | 434 315 | 198 729                                | 49 526                | 869                      | 6 661                          | 77 766                          | 42 051                                | 19 617                           | 2 239                     | 206 340                   | 1 041                 | 73 234                   | 22 924                         | 11 702                          | 53 947                                | 26 834                           | 16 658                    | 29 245 |
| 1.09              | 430 490 | 205 476                                | 50 282                | 865                      | 6 931                          | 79 532                          | 44 379                                | 21 316                           | 2 170                     | 199 025                   | 1 051                 | 79 793                   | 11 327                         | 10 534                          | 56 134                                | 27 616                           | 12 571                    | 25 989 |
| 1.10              | 436 661 | 206 740                                | 50 208                | 1 299                    | 6 188                          | 77 691                          | 45 981                                | 23 219                           | 2 154                     | 202 944                   | 994                   | 81 024                   | 5 954                          | 19 467                          | 43 421                                | 35 132                           | 16 952                    | 26 977 |
| 1.11              | 456 627 | 213 638                                | 51 238                | 790                      | 6 674                          | 78 125                          | 48 545                                | 26 003                           | 2 262                     | 210 271                   | 1 022                 | 83 077                   | 12 307                         | 18 036                          | 44 503                                | 34 470                           | 16 856                    | 32 718 |
| 1.12              | 473 357 | 223 983                                | 52 447                | 1 060                    | 6 513                          | 80 123                          | 52 587                                | 29 127                           | 2 126                     | 219 191                   | 1 163                 | 91 501                   | 18 385                         | 11 673                          | 55 518                                | 24 282                           | 16 668                    | 30 183 |
| <b>2002 год</b>   |         |  |                       |                          |                                |                                 |                                       |                                  |                           |                           |                       |                          |                                |                                 |                                       |                                  |                           |        |
| 1.01 <sup>1</sup> | 455 235 | 243 648                                | 5 7422                | 916                      | 8 971                          | 83 190                          | 58 246                                | 33 586                           | 1 317                     | 184 283                   | 784                   | 58 313                   | 21 773                         | 11 943                          | 51 247                                | 23 543                           | 16 679                    | 27 303 |

<sup>1</sup> Предварительные данные

Рисунок 18

**Структура депозитов и вкладов физических лиц в рублях по состоянию на 1.01.2001**



**Структура депозитов и вкладов физических лиц в рублях по состоянию на 1.01.2002**

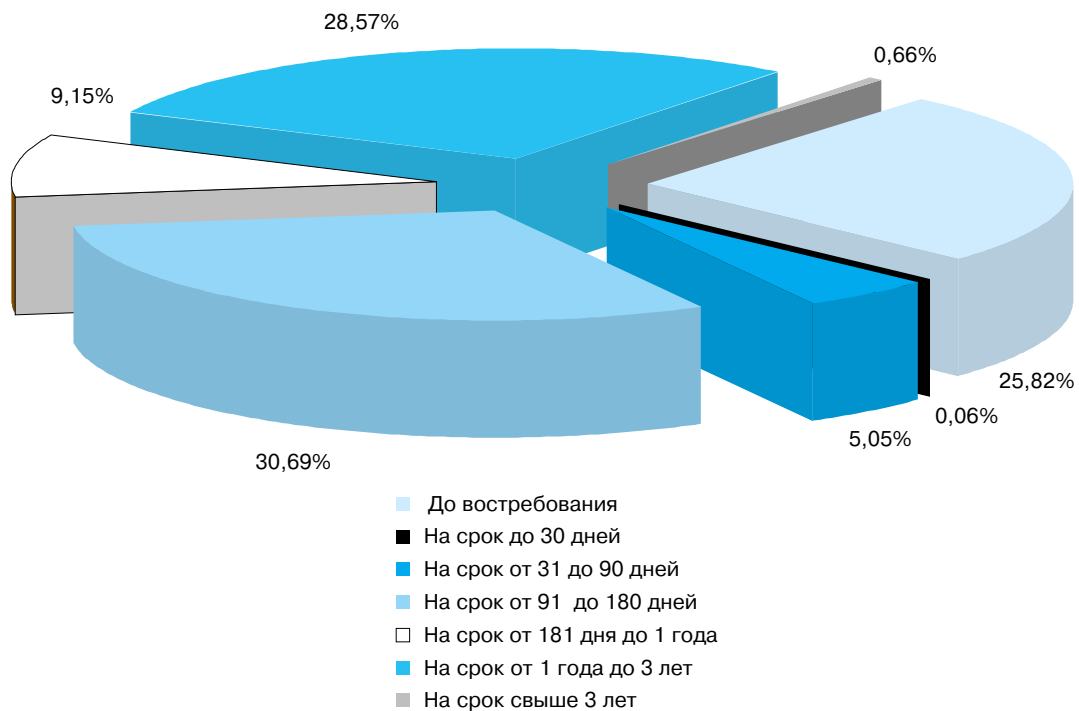


Таблица 4.2.2

**Средневзвешенные процентные ставки по привлеченным депозитам и вкладам физических лиц, предприятий и организаций в рублях**

(% годовых)

|                      | Физических лиц, со сроком привлечения |     |            |                  |                   |                      | Предприятий и организаций, со сроком привлечения |      |                |      |            |                  |                   |                      |              |
|----------------------|---------------------------------------|-----|------------|------------------|-------------------|----------------------|--|------|----------------|------|------------|------------------|-------------------|----------------------|--------------|
|                      | по всем срокам                        |     | до 30 дней | от 31 до 90 дней | от 91 до 180 дней | от 181 дня до 1 года | свыше 1 года                                     |      | по всем срокам |      | до 30 дней | от 31 до 90 дней | от 91 до 180 дней | от 181 дня до 1 года | свыше 1 года |
|                      |                                       |     |            |                  |                   |                      |  |      |                |      |            |                  |                   |                      |              |
| <b>2000 год</b>      |                                       |     |            |                  |                   |                      |  |      |                |      |            |                  |                   |                      |              |
| декабрь              | 4,3                                   | 2,8 | 15,1       | 16,6             | 45,4              | 33,0                 | 7,9  | 5,4  | 10,8           | 10,6 | 13,6       | 21,0             |                   |                      |              |
| <b>2001 год</b>      |                                       |     |            |                  |                   |                      |  |      |                |      |            |                  |                   |                      |              |
| январь               | 4,5                                   | 2,3 | 11,9       | 12,4             | 16,6              | 19,5                 | 6,0  | 3,8  | 11,9           | 10,5 | 12,4       | 24,0             |                   |                      |              |
| февраль              | 5,1                                   | 3,0 | 11,3       | 12,2             | 16,8              | 19,1                 | 9,1  | 7,8  | 9,4            | 12,3 | 9,5        | 25,2             |                   |                      |              |
| март                 | 4,9                                   | 2,8 | 10,8       | 12,4             | 15,4              | 18,7                 | 7,8  | 6,1  | 8,1            | 12,3 | 17,0       | 19,6             |                   |                      |              |
| апрель               | 4,7                                   | 2,7 | 10,8       | 12,4             | 15,4              | 18,1                 | 7,3  | 6,3  | 9,9            | 12,7 | 13,2       | 16,0             |                   |                      |              |
| май                  | 5,9                                   | 3,5 | 10,9       | 12,2             | 15,8              | 16,1                 | 6,4  | 4,7  | 9,4            | 14,9 | 13,1       | 13,3             |                   |                      |              |
| июнь                 | 5,1                                   | 3,3 | 10,8       | 12,4             | 15,9              | 18,3                 | 9,0  | 7,9  | 10,5           | 14,0 | 13,3       | 14,2             |                   |                      |              |
| июль                 | 4,5                                   | 3,0 | 10,8       | 12,6             | 15,3              | 18,5                 | 7,2  | 4,7  | 13,1           | 13,7 | 13,4       | 18,8             |                   |                      |              |
| август               | 5,9                                   | 3,4 | 10,1       | 12,8             | 15,2              | 18,0                 | 5,6  | 4,5  | 10,0           | 15,8 | 10,6       | 13,3             |                   |                      |              |
| сентябрь             | 6,0                                   | 3,7 | 10,6       | 12,6             | 15,6              | 17,6                 | 6,5  | 4,8  | 9,9            | 13,7 | 15,4       | 5,1              |                   |                      |              |
| октябрь              | 6,2                                   | 3,2 | 10,9       | 12,5             | 15,7              | 16,0                 | 7,4  | 4,5  | 10,9           | 12,3 | 14,8       | 15,3             |                   |                      |              |
| ноябрь               | 5,7                                   | 2,9 | 10,8       | 12,6             | 15,6              | 12,8                 | 8,2  | 7,3  | 10,1           | 16,2 | 10,5       | 13,8             |                   |                      |              |
| декабрь <sup>1</sup> | 4,0                                   | 2,2 | 13,2       | 15,8             | 16,4              | —                    | 21,3   | 13,3 | 21,8           | 15,5 | 11,2       | —                |                   |                      |              |

<sup>1</sup> Предварительные данные.

Таблица 4.2.3

**Средневзвешенные процентные ставки по привлеченным депозитам и вкладам физических лиц, предприятий и организаций в долларах США**

(% годовых)

|                      | Физических лиц, со сроком привлечения |            |                     |                      |                         | Предприятий и организаций, со сроком привлечения |                   |            |                     |                      |                         |                 |
|----------------------|---------------------------------------|------------|---------------------|----------------------|-------------------------|--|-------------------|------------|---------------------|----------------------|-------------------------|-----------------|
|                      | по всем<br>срокам                     | до 30 дней | от 31 до<br>90 дней | от 91 до<br>180 дней | от 181 дня<br>до 1 года | свыше<br>1 года                                  | по всем<br>срокам | до 30 дней | от 31 до<br>90 дней | от 91 до<br>180 дней | от 181 дня<br>до 1 года | свыше<br>1 года |
| <b>2000 год</b>      |                                       |            |                     |                      |                         |  |                   |            |                     |                      |                         |                 |
| декабрь              | 2,3                                   | 1,5        | 5,9                 | 7,8                  | 8,5                     | 9,2  | 5,5               | 5,4        | 5,8                 | 6,9                  | 6,8                     | 6,7             |
| <b>2001 год</b>      |                                       |            |                     |                      |                         |  |                   |            |                     |                      |                         |                 |
| январь               | 2,5                                   | 0,9        | 5,3                 | 6,8                  | 11,2                    | 7,2  | 5,1               | 5,0        | 4,8                 | 6,2                  | 6,6                     | 8,2             |
| февраль              | 2,7                                   | 0,9        | 6,9                 | 7,0                  | 7,0                     | 8,2  | 4,4               | 4,4        | 4,8                 | 8,3                  | 7,0                     | 5,0             |
| март                 | 2,3                                   | 0,8        | 4,9                 | 6,9                  | 7,4                     | 8,1  | 4,1               | 4,0        | 4,9                 | 8,8                  | 8,1                     | 4,1             |
| апрель               | 2,6                                   | 0,8        | 5,3                 | 6,8                  | 7,7                     | 5,8  | 3,8               | 3,8        | 4,9                 | 7,1                  | 3,4                     | 7,2             |
| май                  | 2,4                                   | 0,8        | 4,9                 | 6,9                  | 7,3                     | 8,1  | 3,5               | 3,2        | 3,9                 | 6,8                  | 8,5                     | 6,7             |
| июнь                 | 3,0                                   | 1,3        | 5,6                 | 7,0                  | 7,6                     | 10,3   | 3,1               | 2,9        | 4,0                 | 4,7                  | 2,8                     | 7,3             |
| июль                 | 3,0                                   | 1,2        | 4,5                 | 7,0                  | 8,5                     | 8,4  | 3,3               | 3,1        | 3,8                 | 5,8                  | 5,1                     | 8,4             |
| август               | 3,0                                   | 1,2        | 4,6                 | 6,9                  | 7,3                     | 8,2  | 3,0               | 2,9        | 3,3                 | 6,9                  | 5,4                     | 9,3             |
| сентябрь             | 3,2                                   | 1,3        | 5,4                 | 7,0                  | 7,5                     | 8,3  | 2,8               | 2,6        | 4,2                 | 4,1                  | 2,9                     | 7,5             |
| октябрь              | 3,0                                   | 1,1        | 4,8                 | 6,8                  | 7,5                     | 8,4  | 2,0               | 1,9        | 2,6                 | 6,6                  | 4,6                     | 8,8             |
| ноябрь               | 3,1                                   | 1,2        | 5,0                 | 6,8                  | 8,0                     | 8,8  | 1,6               | 1,3        | 2,6                 | 7,5                  | 3,4                     | 5,8             |
| декабрь <sup>1</sup> | 2,9                                   | 1,1        | 3,2                 | 4,1                  | 8,3                     | —  | 2,1               | 1,1        | 2,2                 | 7,0                  | 7,9                     | —               |

<sup>1</sup> Предварительные данные.

Таблица 4.2.4

**Средневзвешенные процентные ставки по привлеченным депозитам и вкладам банков в рублях**

(% годовых)

|                      | Со сроком привлечения |            |                       |                  |                   |                      |      | свыше 1 года |
|----------------------|-----------------------|------------|-----------------------|------------------|-------------------|----------------------|------|--------------|
|                      | по всем срокам        | до 30 дней | в том числе на 1 день | от 31 до 90 дней | от 91 до 180 дней | от 181 дня до 1 года |      |              |
| <b>2000 год</b>      |                       |            |                       |                  |                   |                      |      |              |
| декабрь              | 7,8                   | 7,4        | 7,9                   | 11,7             | 7,1               | 19,9                 | 6,5  |              |
| <b>2001 год</b>      |                       |            |                       |                  |                   |                      |      |              |
| январь               | 6,2                   | 5,6        | 5,9                   | 11,5             | 16,3              | 20,1                 | 6,7  |              |
| февраль              | 11,1                  | 11,1       | 12,7                  | 12,4             | 18,9              | 19,5                 | 20,8 |              |
| март                 | 8,2                   | 8,0        | 7,7                   | 12,5             | 16,4              | 18,8                 | 8,6  |              |
| апрель               | 9,1                   | 8,9        | 8,2                   | 13,9             | 16,3              | 8,2                  | 11,3 |              |
| май                  | 6,7                   | 6,4        | 6,9                   | 13,1             | 15,8              | 15,9                 | 10,9 |              |
| июнь                 | 12,2                  | 12,1       | 12,4                  | 13,9             | 16,1              | 13,4                 | 13,0 |              |
| июль                 | 6,5                   | 6,0        | 6,3                   | 14,7             | 6,5               | 16,4                 | 12,4 |              |
| август               | 6,1                   | 5,8        | 5,9                   | 14,4             | 10,1              | 13,6                 | 9,5  |              |
| сентябрь             | 8,5                   | 8,0        | 7,1                   | 13,7             | 16,7              | 18,8                 | 15,0 |              |
| октябрь              | 7,4                   | 7,1        | 7,6                   | 13,0             | 14,8              | 13,8                 | 18,2 |              |
| ноябрь               | 12,5                  | 12,4       | 12,2                  | 13,3             | 11,7              | 7,4                  | 17,5 |              |
| декабрь <sup>1</sup> | 20,9                  | 21,4       | 22,6                  | 11,1             | 21,6              | 16,6                 | —    |              |

1 Предварительные данные.

Таблица 4.2.5

## Объем выпущенных депозитных и сберегательных сертификатов и облигаций

(по номинальной стоимости, млн. руб.)

|                   | Облигации              |                            |                   |            |        |                            |                            |            |        |                            |                   |            |                  |                   |   |     |     |     |       |       |
|-------------------|------------------------|----------------------------|-------------------|------------|--------|----------------------------|----------------------------|------------|--------|----------------------------|-------------------|------------|------------------|-------------------|---|-----|-----|-----|-------|-------|
|                   | Депозитные сертификаты |                            |                   |            |        |                            | Сберегательные сертификаты |            |        |                            |                   |            |                  |                   |   |     |     |     |       |       |
|                   | все-го                 | из них со сроком погашения |                   |            | все-го | из них со сроком погашения |                            |            | все-го | из них со сроком погашения |                   |            |                  |                   |   |     |     |     |       |       |
| до 30 дней        |                        | от 31 до 90 дней           | от 91 до 180 дней | до 30 дней |        | от 31 до 90 дней           | от 91 до 180 дней          | до 30 дней |        | от 31 до 90 дней           | от 91 до 180 дней | до 30 дней | от 31 до 90 дней | от 91 до 180 дней |   |     |     |     |       |       |
| <b>2000 год</b>   |                        |                            |                   |            |        |                            |                            |            |        |                            |                   |            | свыше 3 лет      |                   |   |     |     |     |       |       |
| 1.01              | 7 104                  | 866                        | 2 772             | 1 610      | 1 430  | 425                        | 1                          | 119        | 0      | 11                         | 0                 | 108        | 0                | 601               | 0 | 0   | 0   | 6   | 344   | 251   |
| 1.04              | 8 429                  | 453                        | 3 206             | 2 175      | 1 580  | 440                        | 1                          | 90         | 0      | 0                          | 0                 | 73         | 0                | 1 176             | 0 | 0   | 0   | 6   | 344   | 826   |
| 1.07              | 10 657                 | 475                        | 4 166             | 1 962      | 2 927  | 329                        | 1                          | 78         | 0      | 1                          | 2                 | 58         | 0                | 2 385             | 0 | 170 | 0   | 0   | 1 344 | 871   |
| 1.10              | 16 799                 | 276                        | 10 994            | 2 355      | 2 239  | 241                        | 1                          | 105        | 0      | 15                         | 17                | 51         | 0                | 2 363             | 0 | 0   | 113 | 0   | 1 344 | 906   |
| <b>2001 год</b>   |                        |                            |                   |            |        |                            |                            |            |        |                            |                   |            | свыше 3 лет      |                   |   |     |     |     |       |       |
| 1.01              | 21 589                 | 764                        | 15 351            | 2 518      | 2 040  | 340                        | 9                          | 169        | 0      | 36                         | 43                | 68         | 0                | 4 705             | 0 | 0   | 0   | 197 | 1 000 | 3 508 |
| 1.02              | 21 617                 | 520                        | 15 486            | 2 713      | 2 018  | 379                        | 9                          | 178        | 0      | 34                         | 50                | 73         | 0                | 4 854             | 0 | 0   | 150 | 196 | 1 000 | 3 508 |
| 1.03              | 18 625                 | 915                        | 9 448             | 4 152      | 2 251  | 518                        | 820                        | 204        | 0      | 37                         | 68                | 76         | 0                | 5 310             | 0 | 0   | 150 | 653 | 1 000 | 3 508 |
| 1.04              | 24 652                 | 1 259                      | 13 086            | 5 801      | 2 399  | 525                        | 827                        | 235        | 0      | 47                         | 85                | 80         | 0                | 5 635             | 0 | 0   | 150 | 662 | 1 000 | 3 823 |
| 1.05              | 23 396                 | 1 527                      | 10 796            | 6 180      | 2 329  | 534                        | 829                        | 280        | 0      | 66                         | 100               | 88         | 0                | 5 624             | 0 | 0   | 150 | 652 | 1 000 | 3 823 |
| 1.06              | 21 962                 | 1 654                      | 9 299             | 6 595      | 2 283  | 718                        | 829                        | 312        | 0      | 81                         | 113               | 93         | 0                | 5 591             | 0 | 0   | 150 | 618 | 1 000 | 3 823 |
| 1.07              | 23 682                 | 1 835                      | 9 137             | 7 776      | 2 725  | 583                        | 833                        | 352        | 0      | 105                        | 117               | 102        | 0                | 3 343             | 0 | 0   | 300 | 757 | 1 000 | 1 286 |
| 1.08              | 24 132                 | 1 085                      | 9 984             | 8 247      | 2 975  | 582                        | 833                        | 378        | 0      | 111                        | 124               | 109        | 0                | 4 181             | 0 | 0   | 150 | 752 | 2 001 | 1 278 |
| 1.09              | 29 441                 | 4 121                      | 12 328            | 6 571      | 4 214  | 624                        | 834                        | 472        | 0      | 173                        | 138               | 124        | 0                | 4 206             | 0 | 0   | 150 | 793 | 2 000 | 1 263 |
| 1.10              | 25 757                 | 921                        | 11 943            | 5 982      | 4 580  | 655                        | 834                        | 512        | 0      | 178                        | 151               | 143        | 0                | 4 195             | 0 | 0   | 150 | 793 | 1 973 | 1 279 |
| 1.11              | 23 851                 | 889                        | 9 978             | 5 342      | 4 988  | 572                        | 825                        | 554        | 0      | 168                        | 166               | 177        | 0                | 3 966             | 0 | 0   | 150 | 794 | 1 743 | 1 279 |
| 1.12              | 22 647                 | 792                        | 9 667             | 5 135      | 4 328  | 628                        | 865                        | 579        | 0      | 164                        | 182               | 191        | 0                | 4 068             | 0 | 0   | 100 | 599 | 1 940 | 1 279 |
| <b>2002 год</b>   |                        |                            |                   |            |        |                            |                            |            |        |                            |                   |            | свыше 3 лет      |                   |   |     |     |     |       |       |
| 1.01 <sup>1</sup> | 26 982                 | 2 103                      | 10 517            | 5 535      | 5 625  | 1 658                      | 531                        | 500        | 0      | 94                         | 156               | 207        | 0                | 3 954             | 0 | 0   | 100 | 599 | 1 976 | 1 279 |

<sup>1</sup> Предварительные данные



**Таблица 4.2.6**  
**Средневзвешенные процентные ставки по выпущенным депозитным и сберегательным сертификатам и облигациям**  
(% годовых)

|                      | Процентные ставки по депозитным сертификатам по срокам погашения |                  |                   |                      | Процентные ставки по сберегательным сертификатам по срокам погашения |                  |                   |                      | Процентные ставки по облигациям по срокам погашения |                  |                   |            |                  |                   |                      |                    |
|----------------------|--|------------------|-------------------|----------------------|--|------------------|-------------------|----------------------|---|------------------|-------------------|------------|------------------|-------------------|----------------------|--------------------|
|                      | до 30 дней   | от 31 до 90 дней | от 91 до 180 дней | от 181 дня до 1 года | до 30 дней   | от 31 до 90 дней | от 91 до 180 дней | от 181 дня до 1 года | до 30 дней  | от 31 до 90 дней | от 91 до 180 дней | до 30 дней | от 31 до 90 дней | от 91 до 180 дней | от 181 дня до 1 года | от 1 года до 3 лет |
| <b>2000 год</b>      |  |                  |                   |                      |  |                  |                   |                      |   |                  |                   |            |                  |                   |                      |                    |
| декабрь              | 14,3   | 2,5              | 10,0              | 14,9                 | 1,8  | —                | —                 | 16,9                 | —   | —                | —                 | —          | —                | —                 | —                    | —                  |
| <b>2001 год</b>      |  |                  |                   |                      |  |                  |                   |                      |   |                  |                   |            |                  |                   |                      |                    |
| январь               | 11,7   | 11,3             | 10,9              | 10,8                 | 8,8  | —                | 13,0              | 16,6                 | —   | —                | —                 | —          | 22,9             | 20,5              | —                    | —                  |
| февраль              | 12,1   | 9,0              | 6,6               | 13,8                 | 4,4  | —                | 9,6               | 22,0                 | —   | —                | —                 | —          | —                | 20,2              | —                    | —                  |
| март                 | 6,5  | 12,3             | 8,7               | 12,9                 | 2,9  | —                | 10,8              | 23,3                 | 17,9  | —                | —                 | —          | —                | 21,1              | —                    | —                  |
| апрель               | 6,5  | 10,2             | 12,0              | 12,0                 | 3,0  | —                | 11,0              | 23,3                 | 17,5  | —                | —                 | —          | —                | 20,1              | —                    | —                  |
| май                  | 6,1  | 11,0             | 9,0               | 14,9                 | 2,5  | 10,1             | 12,0              | 22,8                 | 18,0  | —                | —                 | —          | 18,9             | —                 | —                    | —                  |
| июнь                 | 10,5   | 10,6             | 13,3              | 19,8                 | 1,6  | 16,0             | 17,7              | 15,6                 | 17,9  | —                | —                 | —          | 19,9             | 14,5              | —                    | —                  |
| июль                 | 6,9  | 10,3             | 13,6              | 16,0                 | 3,3  | —                | 13,1              | 16,2                 | 17,9  | —                | —                 | —          | 19,9             | —                 | 19,0                 | —                  |
| август               | 8,1  | 9,2              | 14,3              | 10,8                 | 2,0  | —                | 19,6              | 15,7                 | 18,0  | —                | —                 | 17,8       | —                | —                 | 20,4                 | —                  |
| сентябрь             | 9,1  | 10,5             | 15,4              | 19,0                 | 1,4  | —                | 10,8              | 15,7                 | 17,9  | —                | —                 | 16,0       | —                | —                 | 21,3                 | —                  |
| октябрь              | 7,5  | 11,1             | 14,3              | 14,0                 | 2,5  | 10,0             | 12,6              | 14,9                 | 17,0  | 14,0             | —                 | —          | —                | —                 | 29,9                 | —                  |
| ноябрь               | 6,7  | 11,2             | 14,8              | 14,4                 | 1,2  | —                | 12,7              | 16,0                 | 17,0  | 21,0             | —                 | —          | 18,3             | 19,1              | 20,2                 | —                  |
| декабрь <sup>1</sup> | 9,2  | 10,6             | 14,2              | 12,7                 | 9,8  | 7,0              | 18,0              | 16,7                 | —   | —                | —                 | —          | —                | 19,5              | —                    | —                  |

<sup>1</sup> Предварительные данные.

Таблица 4.2.7

## Данные о суммах средств юридических лиц, привлеченных путем выпуска векселей

(млн. руб.)

|                   | Средства в рублях, привлеченные путем выпуска векселей |                          |                                |                                 |                                    |                                  |        |                            |                                |                                 | Средства в иностранной валюте, привлеченные путем выпуска векселей |                                  |                       |                            |                                |                                 |                                    |                                  |  |  |  |
|-------------------|--|--------------------------|--------------------------------|---------------------------------|------------------------------------|----------------------------------|--------|----------------------------|--------------------------------|---------------------------------|--|----------------------------------|-----------------------|----------------------------|--------------------------------|---------------------------------|------------------------------------|----------------------------------|--|--|--|
|                   | всего  | до востребо-<br>вания    |                                |                                 |                                    |                                  | всего  | из них по срокам погашения |                                |                                 |  |                                  | до востребо-<br>вания | из них по срокам погашения |                                |                                 |                                    |                                  |  |  |  |
|                   |  | на срок<br>до 30<br>дней | на срок<br>от 31 до<br>90 дней | на срок<br>от 91 до<br>180 дней | на срок<br>от 181 дня<br>до 1 года | на срок<br>от 1 года<br>до 3 лет |        | на срок<br>до 30<br>дней   | на срок<br>от 31 до<br>90 дней | на срок<br>от 91 до<br>180 дней | на срок<br>от 181 дня<br>до 1 года                                 | на срок<br>от 1 года<br>до 3 лет |                       | на срок<br>до 30<br>дней   | на срок<br>от 31 до<br>90 дней | на срок<br>от 91 до<br>180 дней | на срок<br>от 181 дня<br>до 1 года | на срок<br>от 1 года<br>до 3 лет |  |  |  |
| <b>2000 год</b>   |  |                          |                                |                                 |                                    |                                  |        |                            |                                |                                 |  |                                  |                       |                            |                                |                                 |                                    |                                  |  |  |  |
| 1.01              | 72 279   | 25 272                   | 11 053                         | 14 735                          | 9 321                              | 9 108                            | 1 731  | 1 060                      | 36 440                         | 2 730                           | 10 320   | 5 031                            | 5 254                 | 4 411                      | 2 355                          |                                 |                                    |                                  |  |  |  |
| 1.04              | 70 991   | 21 185                   | 5 396                          | 14 367                          | 11 495                             | 10 287                           | 2 556  | 858                        | 38 802                         | 842                             | 10 659   | 9 516                            | 5 610                 | 3 950                      | 1 818                          |                                 |                                    |                                  |  |  |  |
| 1.07              | 73 306   | 22 669                   | 5 627                          | 11 450                          | 11 972                             | 11 341                           | 3 512  | 1 089                      | 39 233                         | 1 035                           | 7 563  | 11 734                           | 6 988                 | 3 875                      | 1 877                          |                                 |                                    |                                  |  |  |  |
| 1.10              | 95 911   | 28 754                   | 5 591                          | 13 421                          | 20 190                             | 11 855                           | 4 685  | 3 561                      | 42 438                         | 1 067                           | 5 727  | 8 900                            | 7 857                 | 4 778                      | 4 760                          |                                 |                                    |                                  |  |  |  |
| <b>2001 год</b>   |  |                          |                                |                                 |                                    |                                  |        |                            |                                |                                 |  |                                  |                       |                            |                                |                                 |                                    |                                  |  |  |  |
| 1.01              | 126 591  | 35 426                   | 13 889                         | 16 075                          | 18 510                             | 15 787                           | 6 540  | 13 605                     | 46 662                         | 1 215                           | 10 560   | 9 670                            | 6 534                 | 4 911                      | 4 117                          |                                 |                                    |                                  |  |  |  |
| 1.02              | 112 497  | 30 722                   | 5 585                          | 14 989                          | 17 655                             | 15 387                           | 7 571  | 13 617                     | 42 271                         | 753                             | 7 761  | 8 626                            | 7 065                 | 4 772                      | 4 371                          |                                 |                                    |                                  |  |  |  |
| 1.03              | 126 613  | 30 244                   | 6 353                          | 27 271                          | 17 439                             | 15 751                           | 8 349  | 13 902                     | 45 499                         | 1 561                           | 9 376  | 9 268                            | 8 089                 | 4 709                      | 4 734                          |                                 |                                    |                                  |  |  |  |
| 1.04              | 128 523  | 32 617                   | 6 406                          | 15 782                          | 15 096                             | 20 102                           | 8 626  | 13 661                     | 49 325                         | 1 047                           | 7 379  | 13 051                           | 8 238                 | 4 403                      | 4 406                          |                                 |                                    |                                  |  |  |  |
| 1.05              | 118 779  | 29 704                   | 6 437                          | 18 884                          | 16 846                             | 16 566                           | 9 059  | 14 915                     | 50 672                         | 1 840                           | 9 840  | 12 398                           | 9 139                 | 4 834                      | 4 099                          |                                 |                                    |                                  |  |  |  |
| 1.06              | 113 598  | 30 726                   | 6 334                          | 15 595                          | 16 433                             | 12 847                           | 9 200  | 16 171                     | 51 443                         | 858                             | 8 411  | 13 443                           | 9 387                 | 5 155                      | 4 607                          |                                 |                                    |                                  |  |  |  |
| 1.07              | 118 575  | 30 876                   | 6 808                          | 16 262                          | 18 089                             | 14 558                           | 9 197  | 16 576                     | 52 862                         | 1 531                           | 6 918  | 11 985                           | 11 421                | 5 144                      | 5 104                          |                                 |                                    |                                  |  |  |  |
| 1.08              | 122 828  | 31 527                   | 5 869                          | 17 611                          | 18 708                             | 16 360                           | 9 948  | 17 008                     | 56 424                         | 1 800                           | 8 345  | 15 579                           | 12 529                | 4 773                      | 4 991                          |                                 |                                    |                                  |  |  |  |
| 1.09              | 135 746  | 37 164                   | 6 487                          | 16 478                          | 21 119                             | 18 525                           | 11 964 | 17 375                     | 57 576                         | 2 136                           | 8 068  | 17 599                           | 10 966                | 3 853                      | 5 009                          |                                 |                                    |                                  |  |  |  |
| 1.10              | 137 509  | 36 655                   | 8 692                          | 14 350                          | 21 640                             | 19 283                           | 13 531 | 17 407                     | 84 636                         | 2 923                           | 12 079   | 23 974                           | 20 120                | 8 701                      | 5 021                          |                                 |                                    |                                  |  |  |  |
| 1.11              | 146 229  | 36 411                   | 7 700                          | 19 415                          | 20 496                             | 20 324                           | 17 862 | 18 364                     | 83 771                         | 749                             | 14 434   | 20 827                           | 20 022                | 8 612                      | 5 272                          |                                 |                                    |                                  |  |  |  |
| 1.12              | 144 075  | 34 837                   | 7 373                          | 17 420                          | 18 958                             | 21 065                           | 19 153 | 18 719                     | 87 196                         | 1 539                           | 12 741   | 19 878                           | 20 679                | 8 894                      | 5 094                          |                                 |                                    |                                  |  |  |  |
| 1.01 <sup>1</sup> | 151 465  | 36 303                   | 11 776                         | 18 553                          | 19 191                             | 20 227                           | 18 825 | 19 628                     | 87 404                         | 1 175                           | 11 381   | 12 916                           | 27 784                | 8 607                      | 5 589                          |                                 |                                    |                                  |  |  |  |

<sup>1</sup> Предварительные данные

Таблица 4.2.8

Средневзвешенные процентные ставки по выпущенным векселям

|                      | Средневзвешенные процентные ставки по выпущенным векселям в рублях, реализованным юридическим лицам, по срокам погашения |            |                  |                   |                      |                    |             |     |                  |                  |                   |                      | Средневзвешенные процентные ставки по выпущенным векселям в рублях, реализованным физическим лицам, по срокам погашения |             |     |            |                      |                   |                      |                    |                    |     |      |      |             |      |      |      |
|----------------------|--|------------|------------------|-------------------|----------------------|--------------------|-------------|-----|------------------|------------------|-------------------|----------------------|---|-------------|-----|------------|----------------------|-------------------|----------------------|--------------------|--------------------|-----|------|------|-------------|------|------|------|
|                      | по предъявлению  |            |                  |                   | до 30 дней           |                    |             |     | от 31 до 90 дней |                  |                   |                      | от 91 до 180 дней   |             |     |            | от 181 дня до 1 года |                   |                      |                    | от 1 года до 3 лет |     |      |      | свыше 3 лет |      |      |      |
|                      | по   | до 30 дней | от 31 до 90 дней | от 91 до 180 дней | от 181 дня до 1 года | от 1 года до 3 лет | свыше 3 лет | по  | до 30 дней       | от 31 до 90 дней | от 91 до 180 дней | от 181 дня до 1 года | от 1 года до 3 лет  | свыше 3 лет | по  | до 30 дней | от 31 до 90 дней     | от 91 до 180 дней | от 181 дня до 1 года | от 1 года до 3 лет | свыше 3 лет        |     |      |      |             |      |      |      |
| <b>2000 год</b>      |  |            |                  |                   |                      |                    |             |     |                  |                  |                   |                      |   |             |     |            |                      |                   |                      |                    |                    |     |      |      |             |      |      |      |
| декабрь              | 1,0  | 10,7       | 9,5              | 10,5              | 6,1                  | 14,7               | 9,9         | 0,1 | 16,7             | 45,0             | 18,1              | 0,5                  | 27,6  | 10,4        | 0,9 | 5,9        | 9,7                  | 12,1              | 11,2                 | 12,6               | 19,8               | 0,3 | 20,6 | 4,0  | 1,2         | 8,3  | 0,4  | 6,6  |
| <b>2001 год</b>      |  |            |                  |                   |                      |                    |             |     |                  |                  |                   |                      |   |             |     |            |                      |                   |                      |                    |                    |     |      |      |             |      |      |      |
| январь               | 0,6  | 9,5        | 9,3              | 12,9              | 10,5                 | 15,2               | 19,4        | 0,1 | 33,6             | 12,6             | 9,5               | 9,5                  | 0,3   | 25,2        | 0,6 | 9,5        | 9,3                  | 12,9              | 10,5                 | 15,2               | 19,4               | 0,1 | 33,6 | 12,6 | 9,5         | 9,5  | 0,3  | 25,2 |
| февраль              | 0,9  | 8,0        | 3,4              | 12,8              | 10,9                 | 6,1                | 15,0        | 0,1 | 1,0              | 13,7             | 2,9               | —                    | 1,5   | 20,4        | 0,9 | 8,0        | 3,4                  | 12,8              | 10,9                 | 6,1                | 15,0               | 0,1 | 1,0  | 13,7 | 2,9         | —    | 1,5  | 20,4 |
| март                 | 0,8  | 14,6       | 11,4             | 16,0              | 13,3                 | 16,7               | 8,9         | 0,1 | 1,0              | 11,2             | 2,0               | —                    | 0,1   | 30,2        | 0,8 | 14,6       | 11,4                 | 16,0              | 13,3                 | 16,7               | 8,9                | 0,1 | 1,0  | 11,2 | 2,0         | —    | 0,1  | 30,2 |
| апрель               | 5,2  | 12,2       | 15,4             | 14,1              | 16,6                 | 17,4               | 7,7         | 5,8 | 9,8              | 12,7             | 10,5              | 14,5                 | 25,0  | 19,1        | 5,2 | 12,2       | 15,4                 | 14,1              | 16,6                 | 17,4               | 7,7                | 5,8 | 9,8  | 12,7 | 10,5        | 14,5 | 25,0 | 19,1 |
| май                  | 5,0  | 12,7       | 11,2             | 12,2              | 15,0                 | 21,9               | 16,4        | 8,6 | 52,9             | 21,4             | 10,1              | 15,5                 | —   | 27,7        | 5,0 | 12,7       | 11,2                 | 12,2              | 15,0                 | 21,9               | 16,4               | 8,6 | 52,9 | 21,4 | 10,1        | 15,5 | —    | 27,7 |
| июнь                 | 7,3  | 15,0       | 14,8             | 13,4              | 13,1                 | 24,4               | 16,5        | 0,7 | 9,6              | 19,9             | 14,6              | 14,5                 | 21,0  | 25,8        | 7,3 | 15,0       | 14,8                 | 13,4              | 13,1                 | 24,4               | 16,5               | 0,7 | 9,6  | 19,9 | 14,6        | 14,5 | 21,0 | 25,8 |
| июль                 | 4,7  | 13,2       | 18,0             | 9,2               | 10,3                 | 16,1               | 11,3        | 3,3 | 24,4             | 19,9             | 37,5              | 14,3                 | 17,5  | 14,8        | 4,7 | 13,2       | 18,0                 | 9,2               | 10,3                 | 16,1               | 11,3               | 3,3 | 24,4 | 19,9 | 37,5        | 14,3 | 17,5 | 14,8 |
| август               | 5,7  | 21,0       | 13,4             | 16,0              | 17,7                 | 20,0               | 21,4        | 2,3 | 45,5             | 16,5             | 17,8              | 14,3                 | 11,8  | 9,9         | 5,7 | 21,0       | 13,4                 | 16,0              | 17,7                 | 20,0               | 21,4               | 2,3 | 45,5 | 16,5 | 17,8        | 14,3 | 11,8 | 9,9  |
| сентябрь             | 8,8  | 19,8       | 20,0             | 14,6              | 14,5                 | 17,6               | 16,9        | 1,7 | 34,1             | 12,1             | 13,8              | 15,1                 | 14,9  | 13,3        | 8,8 | 19,8       | 20,0                 | 14,6              | 14,5                 | 17,6               | 16,9               | 1,7 | 34,1 | 12,1 | 13,8        | 15,1 | 14,9 | 13,3 |
| октябрь              | 7,2  | 24,0       | 13,6             | 12,5              | 16,9                 | 16,9               | 20,9        | 1,7 | 15,0             | 15,3             | 13,5              | 14,0                 | 5,4   | 6,2         | 7,2 | 24,0       | 13,6                 | 12,5              | 16,9                 | 16,9               | 20,9               | 1,7 | 15,0 | 15,3 | 13,5        | 14,0 | 5,4  | 6,2  |
| ноябрь               | 5,2  | 23,3       | 12,1             | 14,8              | 13,8                 | 19,3               | 15,0        | 6,1 | 5,9              | 16,0             | 22,3              | 14,0                 | 18,1  | 17,4        | 5,2 | 23,3       | 12,1                 | 14,8              | 13,8                 | 19,3               | 15,0               | 6,1 | 5,9  | 16,0 | 22,3        | 14,0 | 18,1 | 17,4 |
| декабрь <sup>1</sup> |  |            |                  |                   |                      |                    |             |     |                  |                  |                   |                      |   |             |     |            |                      |                   |                      |                    |                    |     |      |      |             |      |      |      |

<sup>1</sup> Предварительные данные.

## 4.3. Размещенные средства

Таблица 4.3.1

## Данные об объемах предоставленных кредитов

(млн. руб.)

|                   | Кредиты, предоставленные в рублях |                     |                      |                         |          |                |                          |                     |                      |                         |          |                | Кредиты, предоставленные в иностранной валюте |                     |                      |                             |          |                |                          |                     |                      |                         |          |                |  |
|-------------------|-----------------------------------|---------------------|----------------------|-------------------------|----------|----------------|--------------------------|---------------------|----------------------|-------------------------|----------|----------------|---|---------------------|----------------------|-----------------------------|----------|----------------|--------------------------|---------------------|----------------------|-------------------------|----------|----------------|--|
|                   | всего                             |                     |                      |                         |          |                | из них:                  |                     |                      |                         |          |                | всего   |                     |                      |                             |          |                | из них:                  |                     |                      |                         |          |                |  |
|                   | Физи-<br>ческим<br>лицам          |                     |                      | банкам                  |          |                | Физи-<br>ческим<br>лицам |                     |                      | банкам                  |          |                | всего   |                     |                      | из них по срокам погашения: |          |                | Физи-<br>ческим<br>лицам |                     |                      | банкам                  |          |                |  |
|                   | до<br>30 дней                     | от 31 до<br>90 дней | от 91 до<br>180 дней | от 181 дня<br>от 1 года | до 3 лет | свыше<br>3 лет | до<br>30 дней            | от 31 до<br>90 дней | от 91 до<br>180 дней | от 181 дня<br>от 1 года | до 3 лет | свыше<br>3 лет | до<br>30 дней                                 | от 31 до<br>90 дней | от 91 до<br>180 дней | от 181 дня<br>от 1 года     | до 3 лет | свыше<br>3 лет | до<br>30 дней            | от 31 до<br>90 дней | от 91 до<br>180 дней | от 181 дня<br>от 1 года | до 3 лет | свыше<br>3 лет |  |
| <b>2001 год</b>   |                                   |                     |                      |                         |          |                |                          |                     |                      |                         |          |                |   |                     |                      |                             |          |                |                          |                     |                      |                         |          |                |  |
| 1.01              | 588 340                           | 34 555              | 507 383              | 41 207                  | 50 212   | 100 853        | 188 218                  | 67 271              | 31 351               | 44 757                  | 367 953  | 10 194         | 255 963                                       | 9 859               | 8 777                | 19 930                      | 75 929   | 69 781         | 58 088                   | 59 957              |                      |                         |          |                |  |
| 1.02              | 598 160                           | 40 490              | 502 391              | 28 638                  | 49 217   | 94 421         | 199 697                  | 65 449              | 31 833               | 53 647                  | 373 787  | 10 170         | 254 809                                       | 3 564               | 8 170                | 21 922                      | 74 261   | 74 426         | 58 934                   | 68 803              |                      |                         |          |                |  |
| 1.03              | 625 899                           | 48 007              | 523 308              | 31 871                  | 45 042   | 95 597         | 213 391                  | 68 578              | 33 381               | 52 791                  | 383 144  | 10 571         | 262 332                                       | 5 530               | 9 933                | 23 341                      | 76 181   | 72 698         | 59 112                   | 68 675              |                      |                         |          |                |  |
| 1.04              | 661 253                           | 49 287              | 539 479              | 63 299                  | 40 225   | 92 515         | 224 577                  | 72 318              | 36 151               | 70 138                  | 406 257  | 10 852         | 268 586                                       | 7 596               | 11 284               | 23 782                      | 78 598   | 72 050         | 60 108                   | 84 400              |                      |                         |          |                |  |
| 1.05              | 688 100                           | 51 807              | 565 693              | 67 793                  | 45 426   | 97 212         | 242 609                  | 63 689              | 37 950               | 68 295                  | 417 629  | 12 599         | 270 931                                       | 7 737               | 12 912               | 25 378                      | 81 431   | 75 719         | 55 643                   | 89 093              |                      |                         |          |                |  |
| 1.06              | 727 977                           | 63 513              | 577 811              | 69 383                  | 43 238   | 97 996         | 249 572                  | 67 035              | 38 005               | 83 419                  | 423 567  | 12 914         | 274 512                                       | 5 833               | 10 485               | 27 968                      | 84 793   | 75 165         | 55 374                   | 90 324              |                      |                         |          |                |  |
| 1.07              | 759 836                           | 58 788              | 614 378              | 78 512                  | 46 805   | 101 838        | 261 936                  | 71 383              | 41 157               | 81 611                  | 421 295  | 13 513         | 280 142                                       | 4 840               | 10 584               | 27 574                      | 90 798   | 75 244         | 55 392                   | 81 388              |                      |                         |          |                |  |
| 1.08              | 783 881                           | 61 072              | 630 748              | 80 876                  | 45 374   | 111 394        | 261 686                  | 77 090              | 41 128               | 87 103                  | 453 563  | 14 556         | 291 069                                       | 6 474               | 12 718               | 30 888                      | 92 370   | 77 500         | 55 482                   | 100 531             |                      |                         |          |                |  |
| 1.09              | 831 655                           | 65 910              | 671 442              | 86 675                  | 47 730   | 121 540        | 272 799                  | 84 035              | 45 020               | 89 642                  | 439 868  | 14 797         | 300 805                                       | 6 430               | 11 133               | 33 080                      | 100 082  | 80 263         | 53 797                   | 75 462              |                      |                         |          |                |  |
| 1.10              | 884 672                           | 69 459              | 725 423              | 95 871                  | 50 445   | 136 021        | 293 558                  | 88 752              | 45 802               | 85 031                  | 437 938  | 15 017         | 309 356                                       | 7 758               | 10 753               | 33 833                      | 99 922   | 86 185         | 53 984                   | 64 817              |                      |                         |          |                |  |
| 1.11              | 901 479                           | 73 757              | 731 717              | 105 627                 | 52 259   | 133 994        | 288 714                  | 90 790              | 46 034               | 91 129                  | 452 738  | 15 946         | 321 317                                       | 9 846               | 12 023               | 39 760                      | 101 056  | 87 750         | 54 128                   | 65 502              |                      |                         |          |                |  |
| 1.12              | 944 140                           | 78 509              | 771 665              | 122 793                 | 70 434   | 137 287        | 286 720                  | 92 771              | 45 756               | 88 957                  | 473 856  | 17 129         | 339 717                                       | 15 064              | 17 876               | 42 210                      | 106 428  | 89 052         | 52 830                   | 68 022              |                      |                         |          |                |  |
| <b>2002 год</b>   |                                   |                     |                      |                         |          |                |                          |                     |                      |                         |          |                |   |                     |                      |                             |          |                |                          |                     |                      |                         |          |                |  |
| 1.01 <sup>1</sup> | 972 640                           | 78 446              | 822 120              | 161 556                 | 92 298   | 134 754        | 266 637                  | 117 871             | 36 188               | 68 156                  | 494 849  | 16 207         | 369 332                                       | 13 878              | 26 102               | 41 416                      | 108 882  | 113 117        | 51 176                   | 61 773              |                      |                         |          |                |  |

<sup>1</sup> Предварительные данные

Рисунок 19

**Структура предоставленных кредитными организациями кредитов в рублях и иностранной валюте**

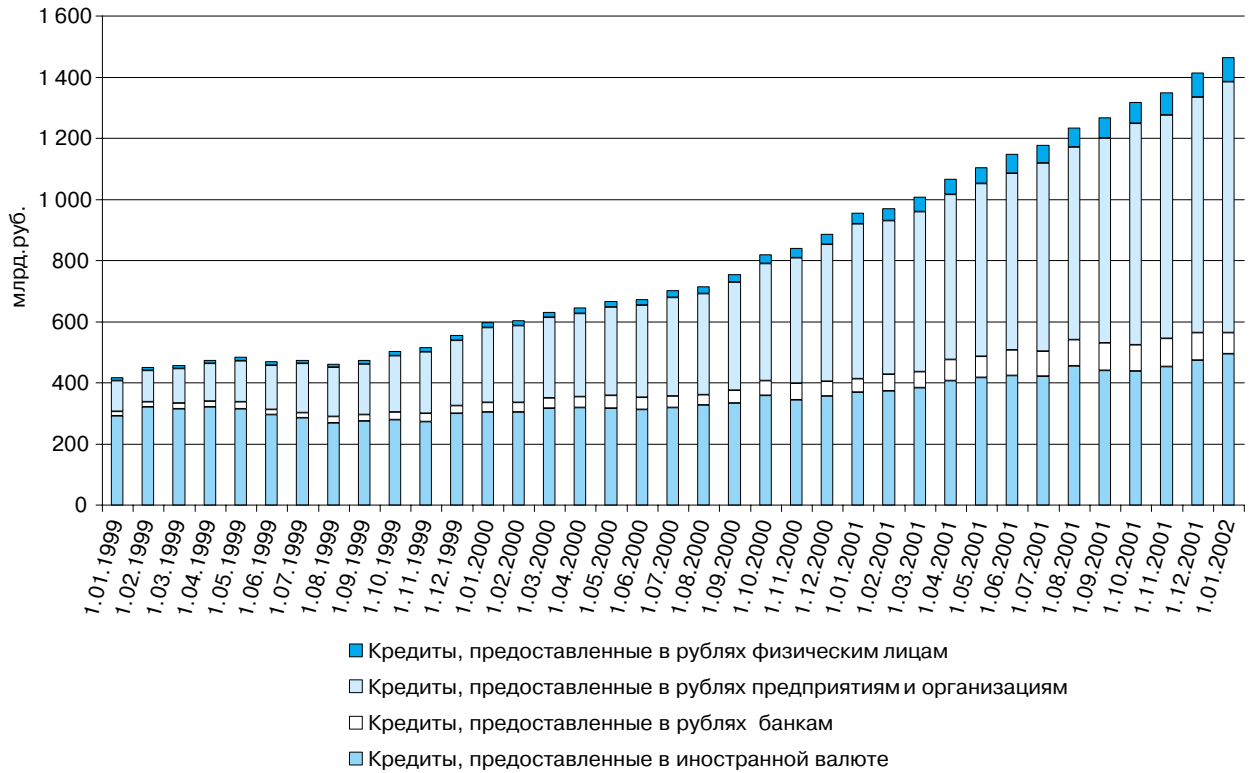


Рисунок 20

**Динамика задолженности по предоставленным кредитам**

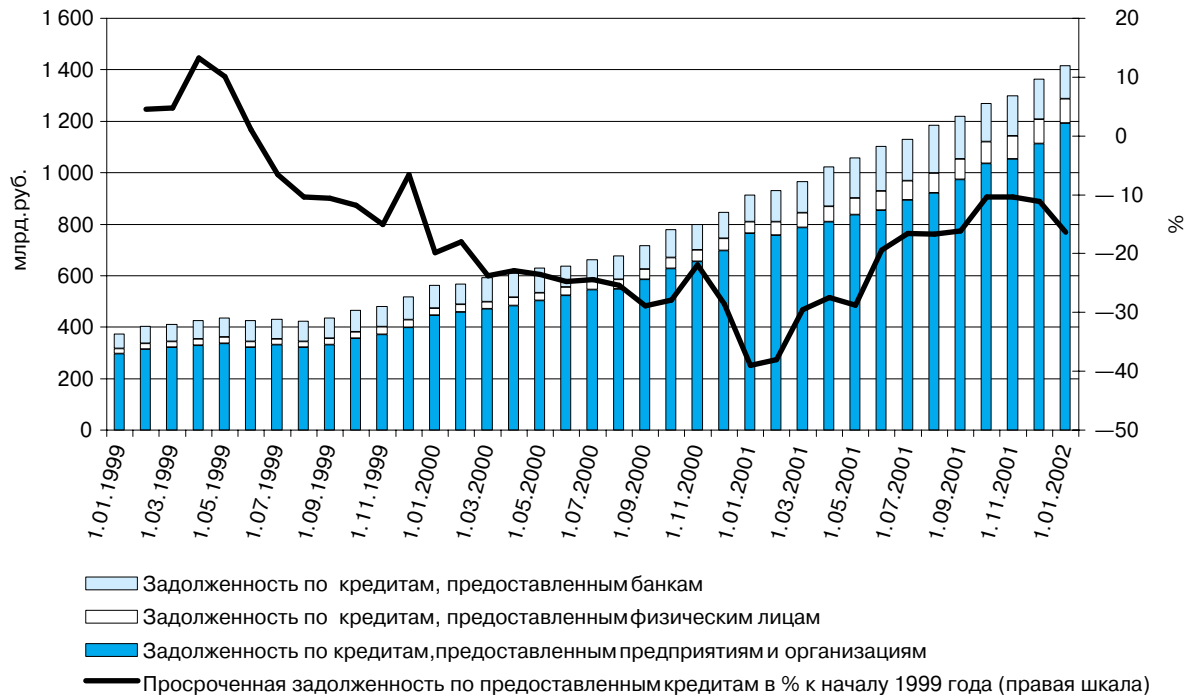


Таблица 4.3.2

**Средневзвешенные процентные ставки по кредитам, предоставленным физическим лицам, предприятиям и организациям, в рублях**

(% годовых)

|                      | Физическим лицам, со сроком погашения |               |                     |                      |                         |                       | Предприятиям и организациям, со сроком погашения |                   |               |                     |                      |                         |                       |                |
|----------------------|---------------------------------------|---------------|---------------------|----------------------|-------------------------|-----------------------|--|-------------------|---------------|---------------------|----------------------|-------------------------|-----------------------|----------------|
|                      | по всем<br>срокам                     | до<br>30 дней | от 31 до<br>90 дней | от 91 до<br>180 дней | от 181 дня<br>до 1 года | от 1 года<br>до 3 лет | свыше<br>3 лет                                   | по всем<br>срокам | до<br>30 дней | от 31 до<br>90 дней | от 91 до<br>180 дней | от 181 дня<br>до 1 года | от 1 года<br>до 3 лет | свыше<br>3 лет |
|                      |                                       |               |                     |                      |                         |                       |  |                   |               |                     |                      |                         |                       |                |
| <b>2000 год</b>      |                                       |               |                     |                      |                         |                       |  |                   |               |                     |                      |                         |                       |                |
| январь               | 38,5                                  | 39,5          | 42,9                | 44,6                 | 38,2                    | 36,5                  | 35,3   | 33,1              | 31,9          | 38,7                | 35,6                 | 32,7                    | 25,7                  | 17,3           |
| февраль              | 35,3                                  | 35,9          | 39,8                | 42,2                 | 35,5                    | 33,4                  | 34,4   | 31,5              | 26,5          | 36,7                | 37,6                 | 34,7                    | 34,8                  | 28,0           |
| март                 | 33,2                                  | 31,7          | 39,3                | 43,6                 | 32,5                    | 30,1                  | 23,8   | 29,6              | 26,5          | 35,3                | 34,2                 | 29,0                    | 29,4                  | 11,7           |
| апрель               | 26,8                                  | 25,8          | 34,1                | 35,5                 | 27,0                    | 22,7                  | 22,5   | 28,7              | 26,1          | 32,0                | 31,5                 | 31,2                    | 22,0                  | 19,2           |
| май                  | 29,1                                  | 29,0          | 34,2                | 38,9                 | 27,2                    | 24,5                  | 20,5   | 25,3              | 21,6          | 28,4                | 31,2                 | 28,8                    | 22,0                  | 27,0           |
| июнь                 | 28,3                                  | 27,9          | 31,7                | 35,1                 | 26,8                    | 24,7                  | 24,1   | 23,0              | 20,5          | 22,0                | 29,8                 | 26,1                    | 24,6                  | 18,8           |
| июль                 | 27,4                                  | 27,0          | 29,8                | 33,8                 | 26,4                    | 22,6                  | 23,3   | 23,0              | 19,2          | 24,6                | 28,5                 | 25,8                    | 28,9                  | 20,1           |
| август               | 25,6                                  | 25,1          | 29,5                | 30,1                 | 24,6                    | 24,7                  | 16,7   | 20,9              | 18,2          | 22,2                | 24,8                 | 24,8                    | 21,8                  | 19,8           |
| сентябрь             | 26,3                                  | 28,4          | 29,3                | 30,7                 | 23,4                    | 21,3                  | 18,0   | 20,6              | 18,7          | 23,7                | 20,8                 | 22,8                    | 23,8                  | 15,2           |
| октябрь              | 25,9                                  | 26,7          | 31,9                | 30,5                 | 23,2                    | 22,4                  | 16,9   | 20,0              | 16,9          | 22,8                | 24,3                 | 22,7                    | 19,7                  | 16,8           |
| ноябрь               | 23,0                                  | 23,6          | 25,7                | 27,4                 | 23,5                    | 18,8                  | 15,4   | 18,1              | 16,5          | 19,7                | 21,4                 | 18,4                    | 18,5                  | 12,3           |
| декабрь              | 21,9                                  | 21,3          | 28,0                | 26,6                 | 20,7                    | 21,1                  | 17,7   | 18,0              | 16,6          | 22,1                | 22,7                 | 17,3                    | 16,7                  | 10,0           |
| <b>2001 год</b>      |                                       |               |                     |                      |                         |                       |  |                   |               |                     |                      |                         |                       |                |
| январь               | 22,6                                  | 23,6          | 28,7                | 30,1                 | 21,7                    | 19,6                  | 18,6   | 18,6              | 16,9          | 21,2                | 21,5                 | 19,2                    | 21,3                  | 12,6           |
| февраль              | 22,3                                  | 27,0          | 27,1                | 26,6                 | 19,8                    | 20,6                  | 19,0   | 19,1              | 17,0          | 20,4                | 22,8                 | 21,4                    | 19,1                  | 18,5           |
| март                 | 21,0                                  | 20,4          | 27,1                | 21,5                 | 20,6                    | 21,8                  | 18,7   | 18,6              | 17,9          | 21,3                | 21,3                 | 18,0                    | 20,3                  | 7,0            |
| апрель               | 22,4                                  | 19,7          | 27,5                | 26,3                 | 22,4                    | 21,6                  | 20,2   | 17,6              | 15,8          | 20,2                | 21,7                 | 17,8                    | 21,3                  | 9,0            |
| май                  | 22,4                                  | 24,0          | 24,6                | 20,4                 | 22,5                    | 22,0                  | 19,2   | 18,1              | 16,1          | 20,5                | 21,8                 | 19,7                    | 18,3                  | 13,5           |
| июнь                 | 22,1                                  | 22,5          | 26,5                | 20,8                 | 21,6                    | 23,2                  | 19,5   | 18,0              | 16,0          | 19,7                | 22,5                 | 20,3                    | 20,1                  | 12,5           |
| июль                 | 21,8                                  | 21,5          | 25,8                | 21,4                 | 23,4                    | 22,7                  | 14,9   | 18,7              | 16,6          | 20,6                | 22,2                 | 20,2                    | 21,3                  | 12,3           |
| август               | 23,6                                  | 23,3          | 21,5                | 27,7                 | 22,4                    | 20,5                  | 19,3   | 18,2              | 16,7          | 21,4                | 20,8                 | 17,9                    | 18,9                  | 18,0           |
| сентябрь             | 20,3                                  | 22,0          | 20,2                | 26,9                 | 16,5                    | 22,1                  | 19,3   | 17,3              | 15,5          | 20,5                | 20,1                 | 17,2                    | 19,5                  | 11,7           |
| октябрь              | 22,9                                  | 23,1          | 24,0                | 24,5                 | 23,1                    | 20,4                  | 19,3   | 17,1              | 15,4          | 19,9                | 20,2                 | 20,8                    | 13,6                  | 12,4           |
| ноябрь               | 22,3                                  | 21,0          | 21,7                | 25,5                 | 24,6                    | 22,1                  | 19,1   | 17,1              | 15,0          | 19,7                | 22,4                 | 17,4                    | 20,5                  | 18,4           |
| декабрь <sup>1</sup> | 22,3                                  | 20,9          | 23,1                | 26,0                 | 23,7                    | 22,0                  | 18,4   | 16,5              | 15,9          | 18,2                | 18,2                 | 17,7                    | 18,4                  | 21,2           |

<sup>1</sup> Предварительные данные.

Таблица 4.3.3

**Средневзвешенные процентные ставки по кредитам, предоставленным физическим лицам, предприятиям и организациям, в долларах США**

(% годовых)

|                      | Физическим лицам, со сроком погашения |      |                      |      |                   |            |            |      |                  |      | Предприятиям и организациям, со сроком погашения |      |                      |      |             |                   |                    |      |                      |      |                      |      |                    |      |             |             |      |      |  |  |
|----------------------|---------------------------------------|------|----------------------|------|-------------------|------------|------------|------|------------------|------|--|------|----------------------|------|-------------|-------------------|--------------------|------|----------------------|------|----------------------|------|--------------------|------|-------------|-------------|------|------|--|--|
|                      | по всем срокам                        |      |                      |      |                   | до 30 дней |            |      |                  |      | от 31 до 90 дней                                 |      |                      |      |             | от 91 до 180 дней |                    |      |                      |      | от 181 дня до 1 года |      |                    |      |             | свыше 3 лет |      |      |  |  |
|                      | от 1 года до 3 лет                    |      | от 181 дня до 1 года |      | от 91 до 180 дней |            | до 30 дней |      | от 31 до 90 дней |      | от 91 до 180 дней                                |      | от 181 дня до 1 года |      | свыше 3 лет |                   | от 1 года до 3 лет |      | от 181 дня до 1 года |      | от 91 до 180 дней    |      | от 1 года до 3 лет |      | свыше 3 лет |             |      |      |  |  |
| <b>2000 год</b>      |                                       |      |                      |      |                   |            |            |      |                  |      |  |      |                      |      |             |                   |                    |      |                      |      |                      |      |                    |      |             |             |      |      |  |  |
| январь               | 13,2                                  | 12,4 | 16,7                 | 15,5 | 18,6              | 12,7       | 10,5       | 11,9 | 10,5             | 11,3 | 16,4   | 14,2 | 16,8                 | 9,9  | 12,5        | 11,4              | 16,5               | 14,4 | 17,9                 | 11,5 | 11,4                 | 12,1 | 10,3               | 14,1 | 14,2        | 13,6        | 12,9 | 11,1 |  |  |
| февраль              | 12,5                                  | 12,8 | 16,5                 | 17,7 | 11,6              | 11,4       | 10,7       | 13,3 | 11,1             | 13,8 | 16,5   | 14,7 | 17,1                 | 12,4 | 10,7        | 10,7              | 13,3               | 11,1 | 11,1                 | 13,8 | 16,5                 | 14,7 | 17,1               | 12,4 | 13,6        | 11,5        | 13,2 | 10,1 |  |  |
| март                 | 12,3                                  | 11,3 | 17,8                 | 18,9 | 16,5              | 13,4       | 10,8       | 12,1 | 10,2             | 10,6 | 14,4   | 14,3 | 15,4                 | 10,6 | 10,8        | 10,8              | 12,1               | 10,2 | 10,6                 | 14,4 | 14,3                 | 15,4 | 10,6               | 14,3 | 13,6        | 11,5        | 13,3 | 10,8 |  |  |
| апрель               | 13,1                                  | 11,8 | 17,7                 | 18,1 | 17,8              | 14,0       | 10,8       | 12,8 | 10,5             | 13,7 | 17,5   | 14,3 | 12,9                 | 14,8 | 10,8        | 10,8              | 12,8               | 10,5 | 13,7                 | 17,5 | 14,3                 | 12,9 | 14,8               | 13,6 | 11,5        | 13,2        | 10,8 |      |  |  |
| май                  | 12,9                                  | 11,8 | 18,1                 | 18,1 | 17,9              | 11,5       | 11,4       | 12,1 | 10,3             | 14,1 | 14,2   | 13,6 | 12,9                 | 11,1 | 11,4        | 11,4              | 12,1               | 10,3 | 14,1                 | 14,2 | 13,6                 | 12,9 | 11,1               | 13,6 | 11,5        | 13,2        | 10,1 |      |  |  |
| июнь                 | 12,2                                  | 11,2 | 20,1                 | 17,8 | 17,4              | 11,5       | 11,2       | 11,8 | 11,0             | 13,2 | 14,0   | 11,5 | 13,2                 | 10,1 | 11,2        | 11,2              | 11,8               | 11,0 | 13,2                 | 14,0 | 11,5                 | 13,2 | 10,1               | 13,6 | 11,5        | 13,2        | 10,1 |      |  |  |
| июль                 | 12,4                                  | 11,7 | 15,8                 | 20,4 | 16,9              | 11,4       | 10,2       | 12,4 | 11,4             | 12,8 | 13,2   | 14,0 | 11,6                 | 13,3 | 10,2        | 10,2              | 12,4               | 11,4 | 12,8                 | 13,2 | 14,0                 | 11,6 | 13,3               | 13,6 | 11,5        | 13,2        | 10,8 |      |  |  |
| август               | 14,1                                  | 12,1 | 9,4                  | 16,8 | 16,2              | 13,3       | 10,2       | 11,6 | 9,8              | 12,7 | 10,8   | 13,6 | 13,6                 | 12,8 | 10,2        | 10,2              | 11,6               | 9,8  | 12,7                 | 10,8 | 13,6                 | 13,6 | 12,8               | 13,6 | 11,5        | 13,2        | 10,8 |      |  |  |
| сентябрь             | 13,7                                  | 12,2 | 16,6                 | 17,0 | 15,0              | 12,9       | 10,1       | 11,4 | 10,3             | 11,3 | 11,8   | 13,2 | 14,0                 | 10,8 | 10,1        | 10,1              | 11,4               | 10,3 | 11,3                 | 11,8 | 13,2                 | 14,0 | 10,8               | 13,2 | 14,0        | 13,2        | 10,8 |      |  |  |
| октябрь              | 12,3                                  | 11,5 | 15,2                 | 17,3 | 17,4              | 13,2       | 8,9        | 11,5 | 10,0             | 11,3 | 14,9   | 12,1 | 14,0                 | 13,5 | 8,9         | 8,9               | 11,5               | 10,0 | 11,3                 | 14,9 | 12,1                 | 14,0 | 13,5               | 13,6 | 11,5        | 13,2        | 10,8 |      |  |  |
| ноябрь               | 13,4                                  | 12,9 | 15,5                 | 17,5 | 16,4              | 13,3       | 11,1       | 12,3 | 10,3             | 15,0 | 14,4   | 14,0 | 12,7                 | 13,2 | 11,1        | 11,1              | 12,3               | 10,3 | 15,0                 | 14,4 | 14,0                 | 12,7 | 13,2               | 13,6 | 11,5        | 13,2        | 10,8 |      |  |  |
| декабрь              | 12,2                                  | 11,1 | 16,6                 | 17,3 | 16,6              | 14,6       | 11,7       | 11,9 | 10,5             | 12,7 | 13,0   | 13,8 | 11,9                 | 13,6 | 11,7        | 11,7              | 11,9               | 10,5 | 12,7                 | 13,0 | 13,8                 | 11,9 | 13,6               | 13,6 | 11,5        | 13,2        | 10,8 |      |  |  |
| <b>2001 год</b>      |                                       |      |                      |      |                   |            |            |      |                  |      |  |      |                      |      |             |                   |                    |      |                      |      |                      |      |                    |      |             |             |      |      |  |  |
| январь               | 13,0                                  | 12,9 | 16,6                 | 18,5 | 15,6              | 10,8       | 12,5       | 11,5 | 9,8              | 11,8 | 12,7   | 12,8 | 13,5                 | 12,9 | 10,8        | 10,8              | 11,5               | 9,8  | 11,8                 | 12,7 | 12,8                 | 13,5 | 12,9               | 13,5 | 12,8        | 13,5        | 12,9 |      |  |  |
| февраль              | 11,0                                  | 10,0 | 15,4                 | 18,6 | 16,5              | 13,5       | 13,9       | 15,6 | 9,0              | 17,5 | 16,7   | 16,1 | 14,6                 | 10,7 | 13,5        | 13,5              | 15,6               | 9,0  | 17,5                 | 16,7 | 16,1                 | 14,6 | 10,7               | 14,6 | 16,1        | 14,6        | 10,7 |      |  |  |
| март                 | 11,8                                  | 10,8 | 17,1                 | 19,0 | 16,5              | 12,1       | 12,7       | 11,9 | 10,9             | 11,3 | 12,8   | 13,7 | 11,2                 | 8,4  | 12,1        | 12,1              | 11,9               | 10,9 | 11,3                 | 12,8 | 13,7                 | 11,2 | 8,4                | 13,7 | 12,4        | 13,4        | 10,2 |      |  |  |
| апрель               | 10,6                                  | 9,7  | 16,3                 | 18,2 | 17,2              | 15,0       | 12,4       | 11,7 | 10,2             | 12,1 | 12,7   | 12,4 | 13,4                 | 10,2 | 12,4        | 12,4              | 11,7               | 10,2 | 12,1                 | 12,7 | 12,4                 | 13,4 | 10,2               | 12,4 | 12,2        | 12,3        | 9,0  |      |  |  |
| май                  | 10,7                                  | 9,7  | 16,1                 | 18,7 | 15,9              | 11,7       | 13,7       | 11,7 | 10,6             | 12,1 | 13,4   | 12,2 | 12,3                 | 9,0  | 11,7        | 11,7              | 11,7               | 10,6 | 12,1                 | 13,4 | 12,2                 | 12,3 | 9,0                | 12,2 | 8,3         | 13,3        | 10,9 |      |  |  |
| июнь                 | 10,7                                  | 9,8  | 15,7                 | 17,7 | 16,0              | 14,7       | 12,9       | 10,0 | 9,2              | 11,0 | 12,2   | 8,3  | 13,3                 | 10,9 | 14,7        | 14,7              | 10,0               | 9,2  | 11,0                 | 12,2 | 8,3                  | 13,3 | 10,9               | 13,3 | 13,3        | 10,9        |      |      |  |  |
| июль                 | 10,3                                  | 9,6  | 16,7                 | 16,0 | 14,0              | 15,3       | 13,5       | 11,4 | 9,5              | 12,5 | 12,8   | 11,3 | 13,7                 | 13,6 | 15,3        | 15,3              | 11,4               | 9,5  | 12,5                 | 12,8 | 11,3                 | 13,7 | 13,6               | 13,7 | 13,7        | 13,6        |      |      |  |  |
| август               | 10,8                                  | 10,2 | 17,0                 | 15,9 | 16,3              | 15,2       | 12,7       | 12,0 | 10,9             | 12,4 | 12,7   | 12,2 | 13,1                 | 11,3 | 15,2        | 15,2              | 12,0               | 10,9 | 12,4                 | 12,7 | 12,2                 | 13,1 | 11,3               | 13,1 | 13,1        | 11,3        |      |      |  |  |
| сентябрь             | 10,8                                  | 9,8  | 13,3                 | 16,9 | 15,5              | 16,0       | 13,8       | 11,4 | 10,0             | 10,6 | 12,8   | 12,4 | 13,7                 | 9,2  | 16,0        | 16,0              | 11,4               | 10,0 | 10,6                 | 12,8 | 12,4                 | 13,7 | 9,2                | 12,4 | 12,4        | 13,7        | 9,2  |      |  |  |
| октябрь              | 11,2                                  | 9,7  | 18,6                 | 17,9 | 16,3              | 15,7       | 13,8       | 11,3 | 9,5              | 10,8 | 12,9   | 13,1 | 13,0                 | 8,9  | 15,7        | 15,7              | 11,3               | 9,5  | 10,8                 | 12,9 | 13,1                 | 13,0 | 8,9                | 13,1 | 13,1        | 13,0        | 8,9  |      |  |  |
| ноябрь               | 13,3                                  | 9,8  | 26,9                 | 16,0 | 11,9              | 13,7       | 13,8       | 11,1 | 9,6              | 12,2 | 11,9   | 11,7 | 13,0                 | 9,9  | 13,7        | 13,7              | 11,1               | 9,6  | 12,2                 | 11,9 | 11,7                 | 13,0 | 9,9                | 11,7 | 11,7        | 13,0        | 9,9  |      |  |  |
| декабрь <sup>1</sup> | 10,9                                  | 10,0 | 16,4                 | 17,3 | 15,1              | 14,6       | 13,6       | 10,3 | 8,2              | 10,5 | 11,4   | 11,9 | 11,0                 | 5,1  | 14,6        | 14,6              | 10,3               | 8,2  | 10,5                 | 11,4 | 11,9                 | 11,0 | 5,1                | 11,9 | 11,9        | 11,0        | 5,1  |      |  |  |

<sup>1</sup> Предварительные данные.

Таблица 4.3.4  
Средневзвешенные процентные ставки по кредитам, предоставленным банкам, в рублях и долларах США  
(% годовых)

|                      | В рублях, со сроком погашения |               |                          |                     |                      |                            |                       |                |                   |               | В долларах США, со сроком погашения |                      |                            |                       |                |                                     |  |  |  |  |
|----------------------|-------------------------------|---------------|--------------------------|---------------------|----------------------|----------------------------|-----------------------|----------------|-------------------|---------------|-------------------------------------|----------------------|----------------------------|-----------------------|----------------|-------------------------------------|--|--|--|--|
|                      | по всем<br>срокам             | до<br>30 дней | в том числе<br>на 1 день | от 31 до<br>90 дней | от 91 до<br>180 дней | от 181<br>дня<br>до 1 года | от 1 года<br>до 3 лет | свыше<br>3 лет | по всем<br>срокам | до<br>30 дней | от 31 до<br>90 дней                 | от 91 до<br>180 дней | от 181<br>дня<br>до 1 года | от 1 года<br>до 3 лет | свыше<br>3 лет |                                     |  |  |  |  |
|                      |                               |               |                          |                     |                      |                            |                       |                |                   |               |                                     |                      |                            |                       |                | В долларах США, со сроком погашения |  |  |  |  |
| <b>2000 год</b>      |                               |               |                          |                     |                      |                            |                       |                |                   |               |                                     |                      |                            |                       |                |                                     |  |  |  |  |
| январь               | 12,5                          | 10,2          | 10,3                     | 27,4                | 24,2                 | 157,5                      | 25,1                  | —              | 5,4               | 6,0           | 6,0                                 | 6,0                  | 6,3                        | 7,8                   | 4,8            |                                     |  |  |  |  |
| февраль              | 10,0                          | 10,0          | 10,2                     | 17,8                | 21,9                 | 8,9                        | 36,7                  | 8,8            | 5,5               | 6,7           | 6,4                                 | 6,4                  | 6,3                        | 14,3                  | 15,0           |                                     |  |  |  |  |
| март                 | 7,6                           | 7,5           | 6,6                      | 14,7                | 13,9                 | 19,4                       | 19,8                  | —              | 5,7               | 7,2           | 8,1                                 | 8,1                  | 6,7                        | 10,1                  | —              |                                     |  |  |  |  |
| апрель               | 10,3                          | 10,2          | 10,0                     | 13,5                | 15,9                 | 10,2                       | 8,6                   | —              | 5,8               | 6,7           | 6,3                                 | 6,3                  | 6,5                        | 11,2                  | —              |                                     |  |  |  |  |
| май                  | 8,0                           | 8,0           | 8,0                      | 10,9                | 14,5                 | 2,9                        | 12,5                  | —              | 6,1               | 6,7           | 6,6                                 | 6,6                  | 6,6                        | 10,6                  | —              |                                     |  |  |  |  |
| июнь                 | 5,5                           | 5,5           | 5,2                      | 12,2                | 18,1                 | 7,4                        | 13,0                  | —              | 6,2               | 7,2           | 6,6                                 | 6,6                  | 7,3                        | 9,0                   | —              |                                     |  |  |  |  |
| июль                 | 4,4                           | 4,3           | 4,0                      | 9,1                 | 13,9                 | 21,6                       | 10,1                  | 7,7            | 10,9              | 6,9           | 5,2                                 | 5,2                  | 7,1                        | 11,8                  | —              |                                     |  |  |  |  |
| август               | 5,2                           | 5,1           | 5,1                      | 9,6                 | 17,0                 | 14,4                       | 20,1                  | 8,9            | 6,3               | 6,9           | 6,8                                 | 6,8                  | 6,7                        | 8,7                   | 2,8            |                                     |  |  |  |  |
| сентябрь             | 4,3                           | 4,2           | 3,9                      | 11,4                | 12,0                 | 15,6                       | —                     | —              | 6,3               | 6,3           | 8,0                                 | 8,0                  | 6,9                        | 11,9                  | 2,9            |                                     |  |  |  |  |
| октябрь              | 5,5                           | 5,4           | 5,5                      | 9,3                 | 12,9                 | 10,8                       | —                     | —              | 6,4               | 6,7           | 6,6                                 | 6,6                  | 6,8                        | 7,1                   | —              |                                     |  |  |  |  |
| ноябрь               | 7,6                           | 7,6           | 8,4                      | 8,9                 | 9,6                  | 17,8                       | —                     | 8,8            | 6,4               | 7,3           | 8,4                                 | 8,4                  | 6,7                        | 2,9                   | 6,0            |                                     |  |  |  |  |
| декабрь              | 7,9                           | 7,9           | 7,8                      | 9,1                 | 6,4                  | 10,7                       | 10,0                  | 8,7            | 6,8               | 8,5           | 6,9                                 | 6,9                  | 7,2                        | 7,6                   | —              |                                     |  |  |  |  |
| <b>2001 год</b>      |                               |               |                          |                     |                      |                            |                       |                |                   |               |                                     |                      |                            |                       |                |                                     |  |  |  |  |
| январь               | 5,8                           | 5,8           | 6,0                      | 8,1                 | 9,5                  | 3,1                        | 10,7                  | 8,8            | 6,0               | 6,7           | 6,1                                 | 6,1                  | 1,2                        | 6,1                   | —              |                                     |  |  |  |  |
| февраль              | 11,1                          | 11,1          | 12,9                     | 12,1                | 16,5                 | 9,6                        | 18,1                  | 8,9            | 5,5               | 6,2           | 9,6                                 | 9,6                  | 8,4                        | 2,4                   | —              |                                     |  |  |  |  |
| март                 | 8,0                           | 8,0           | 7,7                      | 8,5                 | 15,7                 | 4,1                        | 6,1                   | 6,9            | 5,3               | 5,9           | 5,9                                 | 5,9                  | 4,0                        | 11,1                  | —              |                                     |  |  |  |  |
| апрель               | 8,5                           | 8,5           | 8,0                      | 10,3                | 15,1                 | 7,2                        | 16,7                  | 9,4            | 4,8               | 5,1           | 8,2                                 | 8,2                  | 4,3                        | 9,0                   | 4,0            |                                     |  |  |  |  |
| май                  | 6,7                           | 6,7           | 6,9                      | 10,6                | 14,9                 | 11,9                       | 15,2                  | 9,8            | 4,1               | 5,8           | 4,7                                 | 4,7                  | 5,8                        | 12,5                  | 8,7            |                                     |  |  |  |  |
| июнь                 | 11,6                          | 11,6          | 12,3                     | 9,0                 | 8,2                  | 8,7                        | 8,8                   | 10,3           | 3,9               | 5,1           | 4,8                                 | 4,8                  | 9,9                        | 7,6                   | 3,3            |                                     |  |  |  |  |
| июль                 | 6,2                           | 6,0           | 6,3                      | 10,4                | 14,5                 | 9,6                        | 11,4                  | 5,7            | 3,7               | 4,5           | 7,5                                 | 7,5                  | 9,9                        | 11,0                  | 6,3            |                                     |  |  |  |  |
| август               | 7,1                           | 7,0           | 7,5                      | 10,1                | 15,3                 | 20,8                       | 17,8                  | —              | 3,6               | 4,1           | 8,2                                 | 8,2                  | 12,6                       | 8,4                   | —              |                                     |  |  |  |  |
| сентябрь             | 8,0                           | 8,0           | 7,2                      | 7,5                 | 20,3                 | 21,1                       | 15,5                  | —              | 3,0               | 3,9           | 3,0                                 | 3,0                  | 5,0                        | 11,7                  | —              |                                     |  |  |  |  |
| октябрь              | 7,2                           | 7,1           | 7,5                      | 9,9                 | 19,1                 | 19,0                       | 9,5                   | —              | 2,6               | 4,2           | 5,8                                 | 5,8                  | 5,2                        | 4,0                   | —              |                                     |  |  |  |  |
| ноябрь               | 13,3                          | 13,3          | 12,7                     | 13,2                | 22,7                 | 11,1                       | 6,4                   | —              | 2,1               | 3,9           | 4,1                                 | 4,1                  | 2,2                        | 5,2                   | 2,0            |                                     |  |  |  |  |
| декабрь <sup>1</sup> | 22,6                          | 23,0          | 24,8                     | 10,1                | 17,8                 | 17,2                       | 19,0                  | 21,1           | 1,9               | 3,8           | 5,7                                 | 5,7                  | 4,7                        | 7,0                   | 7,1            |                                     |  |  |  |  |

<sup>1</sup> Предварительные данные.



Таблица 4.3.5

Структура вложений кредитных организаций в ценные бумаги

(млн. руб.)

|                   |  | Вложения в долговые обязательства |  |                                      |  |                                      |  |                                      |   |                                      |                                     |  |
|-------------------|--|-----------------------------------|--|--------------------------------------|--|--------------------------------------|--|--------------------------------------|---|--------------------------------------|-------------------------------------|--|
|                   |  | 1                                 | 2  | 3                                    | 4  | 5                                    | 6  | 7                                    | 8   | 9                                    | 10                                  | 11   |
|                   |  | всего                             | государственные<br>долговые<br>обязательства | приобретенные<br>на условиях<br>РЕПО | долговые обязательства<br>субъектов<br>Российской Федерации<br>и местных органов<br>власти | приобретенные<br>на условиях<br>РЕПО | долговые<br>обязательства,<br>выпущенные<br>кредитными<br>организациями —<br>резидентами | приобретенные<br>на условиях<br>РЕПО | долговые<br>обязательства,<br>выпущенные<br>нерезидентами | приобретенные<br>на условиях<br>РЕПО | прочие<br>долговые<br>обязательства | из них<br>приобретенные<br>на условиях<br>РЕПО |
| <b>2001 год</b>   |  |                                   |  |                                      |  |                                      |  |                                      |   |                                      |                                     |  |
| 1.01              |  | 329 784                           | 310 647                                      | 259                                  | 2 742  | 257                                  | 389  | 0                                    | 14 728  | 0                                    | 1 277                               | 53   |
| 1.02              |  | 325 132                           | 310 628                                      | 163                                  | 2 840  | 263                                  | 664  | 0                                    | 9 151   | 0                                    | 1 849                               | 53   |
| 1.03              |  | 331 120                           | 317 140                                      | 167                                  | 3 422  | 208                                  | 600  | 0                                    | 7 764   | 0                                    | 2 195                               | 53   |
| 1.04              |  | 340 062                           | 323 908                                      | 258                                  | 3 581  | 246                                  | 744  | 41                                   | 7 688   | 0                                    | 4 141                               | 66   |
| 1.05              |  | 353 330                           | 336 201                                      | 529                                  | 3 553  | 272                                  | 835  | 40                                   | 6 998   | 0                                    | 5 743                               | 77   |
| 1.06              |  | 365 295                           | 345 689                                      | 450                                  | 4 526  | 191                                  | 1 635  | 88                                   | 6 854   | 0                                    | 6 590                               | 64   |
| 1.07              |  | 370 798                           | 350 786                                      | 1 142                                | 5 279  | 233                                  | 1 066  | 0                                    | 7 295   | 0                                    | 6 371                               | 52   |
| 1.08              |  | 387 101                           | 365 242                                      | 527                                  | 5 049  | 266                                  | 1 125  | 79                                   | 6 837   | 0                                    | 8 848                               | 79   |
| 1.09              |  | 396 006                           | 373 340                                      | 1 049                                | 5 691  | 170                                  | 1 389  | 0                                    | 6 357   | 0                                    | 9 229                               | 62   |
| 1.10              |  | 393 358                           | 370 459                                      | 713                                  | 6 312  | 113                                  | 1 461  | 0                                    | 6 409   | 0                                    | 8 718                               | 57   |
| 1.11              |  | 394 700                           | 370 438                                      | 1 114                                | 6 800  | 107                                  | 1 579  | 11                                   | 6 609   | 0                                    | 9 273                               | 57   |
| 1.12              |  | 384 465                           | 356 079                                      | 900                                  | 7 829  | 278                                  | 1 235  | 0                                    | 7 110   | 0                                    | 12 213                              | 46   |
| <b>2002 год</b>   |  |                                   |  |                                      |  |                                      |  |                                      |   |                                      |                                     |  |
| 1.01 <sup>1</sup> |  | 366 731                           | 338 388                                      | 2 605                                | 8 427  | 1 020                                | 1 119  | 0                                    | 6 489   | 0                                    | 12 307                              | 119  |

окончание таблицы 4.3.5  
(млн. руб.)

|                   | Вложения в акции |       |     |     |     |        |        |        |       |       | Участие в дочерних и зависимых акционерных обществах |                                  |                    | Прочее участие |                                  |              |                                  |       |  |  |  |  |  |  |
|-------------------|------------------|-------|-----|-----|-----|--------|--------|--------|-------|-------|--|----------------------------------|--------------------|----------------|----------------------------------|--------------|----------------------------------|-------|--|--|--|--|--|--|
|                   | 12               | 13    | 14  | 15  | 16  | 17     | 18     | 19     | 20    | 21    | из них   |                                  |                    |                |                                  |              |                                  |       |  |  |  |  |  |  |
|                   |                  |       |     |     |     |        |        |        |       |       | акции кредитных организаций — резидентов             | приобретенные для инвестирования | акции нерезидентов |                | приобретенные для инвестирования | прочие акции | приобретенные для инвестирования | всего | акции дочерних и зависимых банков-резидентов |  |  |  |  |  |
| <b>2001 год</b>   |                  |       |     |     |     |        |        |        |       |       |  |                                  |                    |                |                                  |              |                                  |       |  |  |  |  |  |  |
| 1.01              | 26 770           | 816   | 621 | 690 | 325 | 25 265 | 9 821  | 7 440  | 1 471 | 3 275 |  |                                  |                    |                |                                  |              |                                  |       |  |  |  |  |  |  |
| 1.02              | 26 603           | 938   | 653 | 692 | 326 | 24 973 | 10 229 | 7 615  | 1 641 | 3 332 |  |                                  |                    |                |                                  |              |                                  |       |  |  |  |  |  |  |
| 1.03              | 27 262           | 924   | 655 | 680 | 328 | 25 659 | 10 267 | 7 692  | 1 645 | 2 151 |  |                                  |                    |                |                                  |              |                                  |       |  |  |  |  |  |  |
| 1.04              | 27 673           | 974   | 664 | 542 | 193 | 26 156 | 10 204 | 7 699  | 1 649 | 2 403 |  |                                  |                    |                |                                  |              |                                  |       |  |  |  |  |  |  |
| 1.05              | 28 676           | 1 126 | 717 | 544 | 194 | 27 006 | 10 626 | 7 703  | 1 652 | 2 413 |  |                                  |                    |                |                                  |              |                                  |       |  |  |  |  |  |  |
| 1.06              | 29 139           | 1 149 | 737 | 349 | 115 | 27 641 | 10 642 | 7 615  | 1 653 | 2 429 |  |                                  |                    |                |                                  |              |                                  |       |  |  |  |  |  |  |
| 1.07              | 30 538           | 1 158 | 765 | 324 | 90  | 29 056 | 11 615 | 8 546  | 1 711 | 2 583 |  |                                  |                    |                |                                  |              |                                  |       |  |  |  |  |  |  |
| 1.08              | 32 242           | 1 074 | 687 | 326 | 91  | 30 843 | 13 154 | 8 816  | 1 707 | 2 540 |  |                                  |                    |                |                                  |              |                                  |       |  |  |  |  |  |  |
| 1.09              | 33 239           | 1 080 | 685 | 95  | 89  | 32 065 | 13 121 | 9 426  | 1 593 | 2 544 |  |                                  |                    |                |                                  |              |                                  |       |  |  |  |  |  |  |
| 1.10              | 33 833           | 1 099 | 696 | 95  | 89  | 32 639 | 13 377 | 10 141 | 1 883 | 2 596 |  |                                  |                    |                |                                  |              |                                  |       |  |  |  |  |  |  |
| 1.11              | 34 000           | 1 180 | 676 | 96  | 90  | 32 725 | 13 418 | 10 252 | 1 897 | 2 691 |  |                                  |                    |                |                                  |              |                                  |       |  |  |  |  |  |  |
| 1.12              | 32 873           | 1 269 | 743 | 95  | 89  | 31 509 | 13 399 | 9 625  | 1 897 | 2 305 |  |                                  |                    |                |                                  |              |                                  |       |  |  |  |  |  |  |
| <b>2002 год</b>   |                  |       |     |     |     |        |        |        |       |       |  |                                  |                    |                |                                  |              |                                  |       |  |  |  |  |  |  |
| 1.01 <sup>1</sup> | 32 763           | 989   | 706 | 96  | 90  | 31 679 | 13 109 | 15 167 | 1 906 | 2 735 |  |                                  |                    |                |                                  |              |                                  |       |  |  |  |  |  |  |

<sup>1</sup> Предварительные данные

Таблица 4.3.6

Данные о суммах учтенных векселей

(млн. руб.)

|                   | Учтенные векселя с номиналом в рублях |  |   |                |                         | Учтенные векселя с номиналом в иностранной валюте |                   |  |                |                         |                   |  |  |  |  |  |  |  |  |
|-------------------|---------------------------------------|--|---|----------------|-------------------------|---|-------------------|--|----------------|-------------------------|-------------------|--|--|--|--|--|--|--|--|
|                   | ВСЕГО                                 | в том числе:   |   |                |                         | ВСЕГО   | в том числе:      |  |                |                         |                   |  |  |  |  |  |  |  |  |
|                   |                                       | векселя органов<br>федеральной<br>власти и<br>авалированные<br>ими | векселя органов<br>власти субъектов<br>Российской<br>Федерации,<br>местных органов<br>власти и<br>авалированные ими | векселя банков | векселя<br>нерезидентов |   | прочие<br>векселя | векселя органов<br>федеральной<br>власти и<br>авалированные<br>ими | векселя банков | векселя<br>нерезидентов | прочие<br>векселя |  |  |  |  |  |  |  |  |
| <b>2001 год</b>   |                                       |  |   |                |                         |   |                   |  |                |                         |                   |  |  |  |  |  |  |  |  |
| 1.01              | 97 489                                | 517  | 229   | 5 948          | 827                     | 89 968  | 0                 | 659  | 10 898         | 209                     |                   |  |  |  |  |  |  |  |  |
| 1.02              | 104 933                               | 557  | 143   | 6 456          | 971                     | 96 806  | 0                 | 731  | 11 026         | 209                     |                   |  |  |  |  |  |  |  |  |
| 1.03              | 109 586                               | 562  | 132   | 6 783          | 1 354                   | 100 755   | 0                 | 769  | 12 181         | 176                     |                   |  |  |  |  |  |  |  |  |
| 1.04              | 105 703                               | 562  | 61  | 7 036          | 828                     | 97 217  | 0                 | 1 983  | 12 259         | 881                     |                   |  |  |  |  |  |  |  |  |
| 1.05              | 107 214                               | 563  | 64  | 8 025          | 1 560                   | 97 002  | 0                 | 2 224  | 12 776         | 855                     |                   |  |  |  |  |  |  |  |  |
| 1.06              | 110 517                               | 528  | 184   | 7 645          | 1 355                   | 100 805   | 0                 | 2 619  | 11 994         | 772                     |                   |  |  |  |  |  |  |  |  |
| 1.07              | 107 806                               | 534  | 43  | 6 979          | 589                     | 99 660  | 0                 | 1 403  | 11 677         | 729                     |                   |  |  |  |  |  |  |  |  |
| 1.08              | 126 080                               | 533  | 151   | 8 157          | 955                     | 116 284   | 0                 | 886  | 12 133         | 714                     |                   |  |  |  |  |  |  |  |  |
| 1.09              | 131 583                               | 533  | 263   | 9 712          | 1 010                   | 120 065   | 0                 | 1 094  | 12 647         | 851                     |                   |  |  |  |  |  |  |  |  |
| 1.10              | 120 286                               | 524  | 247   | 9 054          | 836                     | 109 626   | 0                 | 1 116  | 11 865         | 200                     |                   |  |  |  |  |  |  |  |  |
| 1.11              | 130 608                               | 508  | 48  | 9 514          | 769                     | 119 768   | 0                 | 1 574  | 11 597         | 224                     |                   |  |  |  |  |  |  |  |  |
| 1.12              | 137 097                               | 499  | 48  | 9 759          | 751                     | 126 040   | 0                 | 1 774  | 11 999         | 229                     |                   |  |  |  |  |  |  |  |  |
| <b>2002 год</b>   |                                       |  |   |                |                         |   |                   |  |                |                         |                   |  |  |  |  |  |  |  |  |
| 1.01 <sup>1</sup> | 129 741                               | 458  | 41  | 7 742          | 787                     | 120 712   | 0                 | 1 299  | 16 101         | 202                     |                   |  |  |  |  |  |  |  |  |

<sup>1</sup> Предварительные данные

Таблица 4.3.7

## Средневзвешенные процентные ставки по учтенным векселям

|                      |      | Процентные ставки по собственным векселям с номиналом в российских рублях, использованным для предоставления кредита, по срокам погашения |      |                  |      |                   |      |                      |      |                    |      | Процентные ставки по учтенным векселям с номиналом в российских рублях, по срокам погашения |      |            |      |                  |      | (% годовых)       |      |                      |      |                    |      |             |      |      |      |      |      |      |      |
|----------------------|------|---|------|------------------|------|-------------------|------|----------------------|------|--------------------|------|---|------|------------|------|------------------|------|-------------------|------|----------------------|------|--------------------|------|-------------|------|------|------|------|------|------|------|
|                      |      | до 30 дней  |      | от 31 до 90 дней |      | от 91 до 180 дней |      | от 181 дня до 1 года |      | от 1 года до 3 лет |      | свыше 3 лет   |      | до 30 дней |      | от 31 до 90 дней |      | от 91 до 180 дней |      | от 181 дня до 1 года |      | от 1 года до 3 лет |      | свыше 3 лет |      |      |      |      |      |      |      |
|                      |      | 1   | 2    | 3                | 4    | 5                 | 6    | 7                    | 8    | 9                  | 10   | 11  | 12   | 1          | 2    | 3                | 4    | 5                 | 6    | 7                    | 8    | 9                  | 10   | 11          | 12   |      |      |      |      |      |      |
| <b>2000 год</b>      |      |   |      |                  |      |                   |      |                      |      |                    |      |   |      |            |      |                  |      |                   |      |                      |      |                    |      |             |      |      |      |      |      |      |      |
| декабрь              |      | 8,3   | 11,0 | 13,1             | 5,1  | 6,2               | 0,9  | 23,9                 | 29,3 | 23,6               | 16,5 | 8,7   | 8,2  |            |      |                  |      |                   |      |                      |      |                    |      |             |      |      |      |      |      |      |      |
| <b>2001 год</b>      |      |   |      |                  |      |                   |      |                      |      |                    |      |   |      |            |      |                  |      |                   |      |                      |      |                    |      |             |      |      |      |      |      |      |      |
| январь               | 12,1 | 11,3  | 14,7 | 4,8              | 1,7  | 1,0               | 25,4 | 31,7                 | 23,5 | 15,7               | 9,6  | 9,6   | 9,6  | 15,3       | 10,5 | 10,7             | 17,1 | 22,7              | 21,7 | 21,3                 | 26,3 | 14,9               | 10,7 | 10,7        | 10,2 | 20,0 | 20,3 | 16,6 | 11,1 | 11,4 |      |
| февраль              | 15,3 | 8,4   | 13,7 | 4,1              | 1,8  | —                 | 22,4 | 24,2                 | 20,6 | 17,9               | 9,9  | 7,6   | 7,6  | 10,9       | 9,6  | 10,7             | 24,9 | 24,9              | 21,0 | 17,1                 | 21,3 | 26,3               | 14,9 | 10,7        | 10,7 | 10,2 | 20,0 | 20,3 | 16,6 | 11,1 | 11,4 |
| март                 | 10,5 | 7,9   | 4,9  | 9,5              | 7,8  | —                 | 10,9 | 28,9                 | 10,7 | 19,2               | 15,3 | 8,1   | 8,1  | 10,9       | 9,6  | 10,7             | 24,9 | 24,9              | 21,0 | 17,1                 | 21,3 | 26,3               | 14,9 | 10,7        | 10,7 | 10,2 | 20,0 | 20,3 | 16,6 | 11,1 | 11,4 |
| апрель               | 7,8  | 17,1  | 17,9 | 11,0             | 2,2  | 0,6               | 23,2 | 24,9                 | 21,0 | 17,1               | 15,5 | 9,6   | 9,6  | 23,2       | 9,6  | 10,7             | 24,9 | 24,9              | 21,0 | 17,1                 | 21,3 | 26,3               | 14,9 | 10,7        | 10,7 | 10,2 | 20,0 | 20,3 | 16,6 | 11,1 | 11,4 |
| май                  | 13,5 | 17,6  | 12,0 | 15,5             | 8,2  | 1,0               | 29,0 | 26,2                 | 21,7 | 22,7               | 11,2 | 10,5  | 10,5 | 29,0       | 9,6  | 10,7             | 26,2 | 26,2              | 21,7 | 22,7                 | 21,3 | 26,3               | 14,9 | 10,7        | 10,7 | 10,2 | 20,0 | 20,3 | 16,6 | 11,1 | 11,4 |
| июнь                 | 39,8 | 24,0  | 12,4 | 12,6             | —    | 1,0               | 15,3 | 25,7                 | 21,3 | 21,3               | 14,9 | 10,7  | 10,7 | 15,3       | 9,6  | 10,7             | 25,7 | 25,7              | 21,3 | 21,3                 | 26,3 | 14,9               | 10,7 | 10,7        | 10,2 | 20,0 | 20,3 | 16,6 | 11,1 | 11,4 |      |
| июль                 | 22,3 | 21,5  | 20,9 | 23,3             | 7,4  | —                 | 16,3 | 32,3                 | 21,9 | 13,3               | 20,0 | 10,2  | 10,2 | 16,3       | 9,6  | 10,7             | 32,3 | 32,3              | 21,9 | 13,3                 | 21,9 | 26,3               | 14,9 | 10,7        | 10,7 | 10,2 | 20,0 | 20,3 | 16,6 | 11,1 | 11,4 |
| август               | 12,0 | 16,3  | 13,9 | 12,0             | 16,7 | 20,8              | 19,8 | 26,4                 | 17,6 | 15,0               | 20,3 | 9,6   | 9,6  | 19,8       | 9,6  | 10,7             | 26,4 | 26,4              | 17,6 | 15,0                 | 15,0 | 26,3               | 14,9 | 10,7        | 10,7 | 10,2 | 20,0 | 20,3 | 16,6 | 11,1 | 11,4 |
| сентябрь             | 17,8 | 10,5  | 11,4 | 10,1             | 16,0 | 24,6              | 15,1 | 27,6                 | 22,1 | 16,2               | 16,6 | 11,1  | 11,1 | 15,1       | 9,6  | 10,7             | 27,6 | 27,6              | 22,1 | 16,2                 | 16,2 | 26,3               | 14,9 | 10,7        | 10,7 | 10,2 | 20,0 | 20,3 | 16,6 | 11,1 | 11,4 |
| октябрь              | 13,6 | 14,6  | 9,3  | 12,6             | 25,0 | 28,0              | 25,1 | 28,3                 | 19,9 | 15,6               | 15,9 | 11,4  | 11,4 | 25,1       | 9,6  | 10,7             | 28,3 | 28,3              | 19,9 | 15,6                 | 15,6 | 26,3               | 14,9 | 10,7        | 10,7 | 10,2 | 20,0 | 20,3 | 16,6 | 11,1 | 11,4 |
| ноябрь               | 10,9 | 7,6   | 9,1  | 21,2             | 8,9  | 28,0              | 20,4 | 26,0                 | 17,9 | 19,1               | 16,1 | 10,7  | 10,7 | 20,4       | 9,6  | 10,7             | 26,0 | 26,0              | 17,9 | 19,1                 | 19,1 | 26,3               | 14,9 | 10,7        | 10,7 | 10,2 | 20,0 | 20,3 | 16,6 | 11,1 | 11,4 |
| декабрь <sup>1</sup> | 9,9  | 8,6   | 9,7  | 9,1              | 15,5 | 18,3              | 21,3 | 19,1                 | 19,0 | 15,8               | 24,0 | 8,6   | 8,6  | 21,3       | 9,6  | 10,7             | 19,1 | 19,1              | 19,0 | 15,8                 | 15,8 | 24,0               | 24,0 | 24,0        | 24,0 | 24,0 | 24,0 | 24,0 | 24,0 | 24,0 | 24,0 |

<sup>1</sup> Предварительные данные.

окончание таблицы 4.3.7  
(% годовых)

|                      | Процентные ставки по собственным векселям с номиналом в долларах США, использованным для предоставления кредита, по срокам погашения |                  |                   |                      |                    |             | Процентные ставки по учетным векселям с номиналом в долларах США, по срокам погашения |                  |                   |                      |                    |             |
|----------------------|--|------------------|-------------------|----------------------|--------------------|-------------|---|------------------|-------------------|----------------------|--------------------|-------------|
|                      | до 30 дней   | от 31 до 90 дней | от 91 до 180 дней | от 181 дня до 1 года | от 1 года до 3 лет | свыше 3 лет | до 30 дней  | от 31 до 90 дней | от 91 до 180 дней | от 181 дня до 1 года | от 1 года до 3 лет | свыше 3 лет |
|                      | 13   | 14               | 15                | 16                   | 17                 | 18          | 19  | 20               | 21                | 22                   | 23                 | 24          |
| <b>2000 год</b>      |  |                  |                   |                      |                    |             |   |                  |                   |                      |                    |             |
| декабрь              | —  | 6,0              | —                 | —                    | —                  | —           | 4,2   | 10,3             | 9,0               | 1,5                  | 7,5                | 0,1         |
| <b>2001 год</b>      |  |                  |                   |                      |                    |             |   |                  |                   |                      |                    |             |
| январь               | —  | —                | 9,0               | —                    | —                  | —           | 5,4   | 6,9              | 19,3              | 13,8                 | 13,2               | 15,0        |
| февраль              | —  | —                | —                 | —                    | —                  | —           | 8,5   | 13,3             | 13,1              | —                    | 24,1               | —           |
| март                 | —  | —                | —                 | —                    | —                  | —           | 4,9   | 7,6              | 3,8               | 9,3                  | 2,0                | 6,0         |
| апрель               | —  | —                | —                 | —                    | —                  | —           | 0,6   | 12,3             | 5,9               | 5,3                  | 5,4                | —           |
| май                  | —  | —                | 6,0               | 8,0                  | —                  | —           | 6,2   | 6,7              | 8,8               | 10,1                 | 7,6                | —           |
| июнь                 | 15,0   | —                | —                 | 10,0                 | —                  | —           | 4,7   | 9,2              | 9,0               | 9,5                  | 10,9               | 2,5         |
| июль                 | 15,0   | —                | —                 | —                    | —                  | —           | 7,5   | 8,8              | 9,7               | 23,8                 | 16,3               | 6,6         |
| август               | —  | 15,0             | —                 | —                    | —                  | —           | 3,4   | 10,7             | 10,8              | 10,6                 | 16,5               | 16,4        |
| сентябрь             | —  | —                | —                 | 14,0                 | 6,0                | —           | 3,3   | 13,7             | 14,1              | 14,2                 | 15,0               | 7,9         |
| октябрь              | —  | —                | —                 | 9,5                  | —                  | —           | 5,6   | 8,5              | 5,9               | 11,4                 | 12,0               | 1,6         |
| ноябрь               | 14,6   | 27,0             | —                 | 22,6                 | —                  | —           | 10,7  | 7,8              | 8,2               | 13,5                 | 12,9               | 6,0         |
| декабрь <sup>1</sup> | —  | —                | —                 | 7,0                  | —                  | —           | 11,1  | 10,5             | 9,3               | 11,1                 | 12,3               | 3,0         |

<sup>1</sup> Предварительные данные.

Таблица 4.4

## Данные об объемах обязательств и требований кредитных организаций по срочным операциям

(млн. руб.)

|                   | Требования по поставке денежных средств в рублях |                  |              |                              |                  |              | Требования по поставке денежных средств в иностранной валюте |                  |              |                              |                  |              | Требования по поставке драгоценных металлов |                  |              |                              |                  |              | Требования по поставке ценных бумаг |                  |              |  |  |  |
|-------------------|--|------------------|--------------|------------------------------|------------------|--------------|--|------------------|--------------|------------------------------|------------------|--------------|---|------------------|--------------|------------------------------|------------------|--------------|-------------------------------------|------------------|--------------|--|--|--|
|                   | из них со сроком исполнения:                     |                  |              | из них со сроком исполнения: |                  |              | из них со сроком исполнения:                                 |                  |              | из них со сроком исполнения: |                  |              | из них со сроком исполнения:                |                  |              | из них со сроком исполнения: |                  |              | из них со сроком исполнения:        |                  |              |  |  |  |
|                   | от 2 до 30 дней                                  | от 31 до 90 дней | более 91 дня | от 2 до 30 дней              | от 31 до 90 дней | более 91 дня | от 2 до 30 дней  | от 31 до 90 дней | более 91 дня | от 2 до 30 дней              | от 31 до 90 дней | более 91 дня | от 2 до 30 дней                             | от 31 до 90 дней | более 91 дня | от 2 до 30 дней              | от 31 до 90 дней | более 91 дня | от 2 до 30 дней                     | от 31 до 90 дней | более 91 дня |  |  |  |
| 1                 | 2  | 3                | 4            | 5                            | 6                | 7            | 8  | 9                | 10           | 11                           | 12               | 13           | 14  | 15               | 16           |                              |                  |              |                                     |                  |              |  |  |  |
| <b>2001 год</b>   |  |                  |              |                              |                  |              |  |                  |              |                              |                  |              |   |                  |              |                              |                  |              |                                     |                  |              |  |  |  |
| 1.01              | 57 773   | 3 361            | 419          | 6 806                        | 218 600          | 4 638        | 524  | 969              | 15 523       | 346                          | 458              | 214          | 5 419                                       | 3 630            | 273          | 737                          |                  |              |                                     |                  |              |  |  |  |
| 1.02              | 58 436   | 2 133            | 520          | 6 583                        | 218 572          | 5 185        | 128  | 1 023            | 19 137       | 302                          | 445              | 332          | 6 781                                       | 4 153            | 1 096        | 256                          |                  |              |                                     |                  |              |  |  |  |
| 1.03              | 57 301   | 2 500            | 696          | 6 606                        | 215 119          | 5 406        | 167  | 993              | 21 875       | 495                          | 249              | 1 803        | 12 343                                      | 9 522            | 254          | 1056                         |                  |              |                                     |                  |              |  |  |  |
| 1.04              | 61 201   | 2 487            | 5 761        | 1 572                        | 218 534          | 8 602        | 245  | 1 433            | 23 410       | 166                          | 2                | 2 255        | 12 811                                      | 10 222           | 95           | 1 003                        |                  |              |                                     |                  |              |  |  |  |
| 1.05              | 63 291   | 4 438            | 5 280        | 2 318                        | 237 086          | 10 452       | 881  | 1 392            | 25 295       | 196                          | 2                | 2 449        | 11 106                                      | 7 892            | 1 513        | 1 031                        |                  |              |                                     |                  |              |  |  |  |
| 1.06              | 57 742   | 5 421            | 2 601        | 2 290                        | 226 020          | 10 666       | 2 361  | 1 186            | 27 858       | 1 077                        | 12               | 2 620        | 13 685                                      | 10 440           | 82           | 231                          |                  |              |                                     |                  |              |  |  |  |
| 1.07              | 56 419   | 6 951            | 3 041        | 4 354                        | 223 363          | 14 752       | 4 534  | 457              | 25 990       | 314                          | 27               | 2 344        | 14 809                                      | 13 162           | 285          | 230                          |                  |              |                                     |                  |              |  |  |  |
| 1.08              | 57 844   | 8 804            | 2 329        | 5 545                        | 213 981          | 14 159       | 1 837  | 787              | 23 676       | 443                          | 260              | 2 223        | 7 283                                       | 6 094            | 112          | 215                          |                  |              |                                     |                  |              |  |  |  |
| 1.09              | 58 987   | 12 362           | 2 734        | 5 943                        | 247 334          | 41 406       | 1 580  | 769              | 21 544       | 410                          | 37               | 2 150        | 10 855                                      | 9 665            | 863          | 197                          |                  |              |                                     |                  |              |  |  |  |
| 1.10              | 41 698   | 4 883            | 5 588        | 2 551                        | 183 020          | 11 449       | 1 865  | 694              | 20 091       | 270                          | 669              | 1 409        | 12 669                                      | 9 427            | 893          | 245                          |                  |              |                                     |                  |              |  |  |  |
| 1.11              | 41 501   | 4 249            | 5 963        | 2 268                        | 181 646          | 8 659        | 3 250  | 1 891            | 18 135       | 593                          | 1 168            | 741          | 8 582                                       | 6 573            | 279          | 248                          |                  |              |                                     |                  |              |  |  |  |
| 1.12              | 45 858   | 5 656            | 5 735        | 4 382                        | 186 371          | 11 754       | 2 562  | 2 138            | 19 348       | 326                          | 876              | 710          | 9 745                                       | 7 220            | 560          | 208                          |                  |              |                                     |                  |              |  |  |  |
| <b>2002 год</b>   |  |                  |              |                              |                  |              |  |                  |              |                              |                  |              |   |                  |              |                              |                  |              |                                     |                  |              |  |  |  |
| 1.01 <sup>1</sup> | 34 198   | 6 633            | 1 309        | 6 994                        | 151 265          | 52 381       | 1 254  | 2 341            | 22 389       | 1 115                        | 282              | 1 885        | 12 506                                      | 5 903            | 5 454        | 311                          |                  |              |                                     |                  |              |  |  |  |

продолжение таблицы 4.4  
(млн. руб.)

|                 | Требования по выкупу ценных бумаг по обратной части операций РЕПО |                  |              |       | Обязательства по поставке денежных средств в рублях |                  |              |       | Обязательства по поставке денежных средств в иностранной валюте |                  |              |       |
|-----------------|---|------------------|--------------|-------|---|------------------|--------------|-------|---|------------------|--------------|-------|
|                 | из них со сроком исполнения:                                      |                  |              |       | из них со сроком исполнения:                        |                  |              |       | из них со сроком исполнения:                                    |                  |              |       |
|                 | от 2 до 30 дней   | от 31 до 90 дней | более 91 дня | всего | от 2 до 30 дней                                     | от 31 до 90 дней | более 91 дня | всего | от 2 до 30 дней   | от 31 до 90 дней | более 91 дня | всего |
| 17              | 18  | 19               | 20           | 21    | 22  | 23               | 24           | 25    | 26  | 27               | 28           |       |
| <b>2001 год</b> |   |                  |              |       |   |                  |              |       |   |                  |              |       |
| 1.01            | 26 288  | 1 397            | 398          | 853   | 70 822  | 3 345            | 758          | 2 722 | 4 807   | 474              | 6 835        |       |
| 1.02            | 22 484  | 1 379            | 376          | 850   | 73 053  | 1 959            | 985          | 1 958 | 4 946   | 862              | 6 382        |       |
| 1.03            | 21 925  | 904              | 665          | 845   | 79 452  | 7 462            | 343          | 3 317 | 5 423   | 164              | 7 108        |       |
| 1.04            | 29 960  | 2 051            | 632          | 835   | 77 191  | 3 188            | 131          | 2 976 | 10 181  | 3 515            | 2 326        |       |
| 1.05            | 26 762  | 2 552            | 761          | 765   | 87 967  | 7 326            | 1 447        | 3 589 | 11 293  | 3 656            | 2 025        |       |
| 1.06            | 19 967  | 3 258            | 280          | 869   | 86 014  | 6 517            | 1 349        | 3 853 | 13 572  | 2 131            | 1 445        |       |
| 1.07            | 32 645  | 1 811            | 1 413        | 902   | 81 306  | 5 121            | 2 630        | 3 391 | 16 039  | 2 849            | 3 192        |       |
| 1.08            | 25 666  | 2 670            | 302          | 1 131 | 78 531  | 7 801            | 1 777        | 4 060 | 12 449  | 1 537            | 4 587        |       |
| 1.09            | 21 891  | 1 614            | 197          | 2 159 | 75 396  | 11 330           | 1 255        | 3 474 | 42 072  | 2 928            | 4 264        |       |
| 1.10            | 17 057  | 2 097            | 184          | 2 056 | 60 781  | 3 946            | 2 247        | 2 470 | 11 858  | 5 150            | 1 723        |       |
| 1.11            | 12 329  | 2 415            | 332          | 2 229 | 58 248  | 2 749            | 3 080        | 1 885 | 8 675   | 4 916            | 3 269        |       |
| 1.12            | 6 356   | 2 752            | 1 957        | 1 055 | 61 605  | 4 727            | 2 112        | 2 475 | 10 655  | 4 655            | 4 229        |       |
| <b>2002 год</b> |   |                  |              |       |   |                  |              |       |   |                  |              |       |
| 1.01'           | 7 294   | 4 794            | 2 091        | 388   | 47 353  | 4 738            | 2 205        | 5 320 | 29 239  | 4 849            | 5 394        |       |

окончание таблицы 4.4  
(млн. руб.)

|                   | Обязательства по поставке драгоценных металлов |                              |                  |              | Обязательства по поставке ценных бумаг |                              |                  |              | Обязательства по продаже ценных бумаг по обратной части операций РЕПО |                              |                  |              |
|-------------------|--|------------------------------|------------------|--------------|--|------------------------------|------------------|--------------|---|------------------------------|------------------|--------------|
|                   | всего  | из них со сроком исполнения: |                  |              | всего                                  | из них со сроком исполнения: |                  |              | всего   | из них со сроком исполнения: |                  |              |
|                   |  | от 2 до 30 дней              | от 31 до 90 дней | более 91 дня |  | от 2 до 30 дней              | от 31 до 90 дней | более 91 дня |   | от 2 до 30 дней              | от 31 до 90 дней | более 91 дня |
|                   | 29   | 30                           | 31               | 32           | 33                                     | 34                           | 35               | 36           | 37  | 38                           | 39               | 40           |
| <b>2001 год</b>   |  |                              |                  |              |  |                              |                  |              |   |                              |                  |              |
| 1.01              | 5 712  | 613                          | 58               | 273          | 4 385                                  | 3 212                        | 401              | 86           | 26 385  | 1 386                        | 400              | 961          |
| 1.02              | 8 365  | 827                          | 62               | 526          | 6 219                                  | 4 107                        | 185              | 34           | 22 550  | 1 353                        | 376              | 963          |
| 1.03              | 8 836  | 753                          | 592              | 689          | 5 499                                  | 4 182                        | 164              | 43           | 22 087  | 893                          | 665              | 952          |
| 1.04              | 9 690  | 374                          | 1 050            | 723          | 14 467                                 | 7 659                        | 1 436            | 27           | 30 062  | 2 051                        | 632              | 936          |
| 1.05              | 10 766   | 432                          | 1 115            | 1 248        | 6 405                                  | 3 755                        | 1 594            | 104          | 26 812  | 2 541                        | 724              | 863          |
| 1.06              | 12 877   | 2 624                        | 149              | 1 063        | 8 120                                  | 4 878                        | 1 524            | 122          | 19 981  | 3 015                        | 280              | 959          |
| 1.07              | 12 289   | 1 352                        | 1 065            | 1 186        | 15 207                                 | 12 426                       | 1 179            | 71           | 32 734  | 1 811                        | 1 413            | 991          |
| 1.08              | 13 404   | 2 664                        | 922              | 1 633        | 7 670                                  | 6 424                        | 152              | 34           | 25 712  | 2 670                        | 302              | 1 213        |
| 1.09              | 11 546   | 1 380                        | 952              | 1 467        | 10 603                                 | 9 107                        | 95               | 1 105        | 21 942  | 1 614                        | 197              | 2 233        |
| 1.10              | 11 830   | 2 423                        | 1 256            | 625          | 10 746                                 | 7 607                        | 227              | 1 135        | 17 255  | 2 097                        | 184              | 2 254        |
| 1.11              | 10 816   | 1 906                        | 1 250            | 448          | 8 891                                  | 6 671                        | 1 200            | 208          | 12 647  | 2 476                        | 394              | 2 421        |
| 1.12              | 12 303   | 1 754                        | 919              | 1 933        | 11 165                                 | 7 907                        | 1 870            | 206          | 6 630   | 2 752                        | 2 045            | 1 240        |
| <b>2002 год</b>   |  |                              |                  |              |  |                              |                  |              |   |                              |                  |              |
| 1.01 <sup>1</sup> | 14 751   | 3 247                        | 140              | 3 321        | 30 666                                 | 28 663                       | 883              | 605          | 7 518   | 4 535                        | 2 436            | 525          |

<sup>1</sup> Предварительные данные



## 5. МЕТОДОЛОГИЧЕСКИЕ КОММЕНТАРИИ К ТАБЛИЦАМ “БЮЛЛЕТЕНЯ БАНКОВСКОЙ СТАТИСТИКИ”

### Раздел 1. Основные макроэкономические и денежно-кредитные показатели

**Таблица 1.1**

#### Макроэкономические индикаторы

##### Общие положения

Таблица “Макроэкономические индикаторы” содержит основные (индикативные) показатели, характеризующие макроэкономическую ситуацию в стране.

##### Характеристика отдельных показателей

**Валовой внутренний продукт (ВВП)** — конечный результат производственной деятельности производителей-резидентов в течение отчетного периода времени.

ВВП может быть рассчитан тремя методами: производственным, методом использования и методом формирования по источникам доходов.

В таблице представлен ВВП, рассчитанный *производственным методом* как разность между выпуском товаров и услуг в целом по стране, с одной стороны, и промежуточным потреблением — с другой или как сумма добавленных стоимостей, создаваемых в отраслях экономики.

В зависимости от направления исследования ВВП может быть также рассчитан *методом использования* как сумма расходов всех экономических секторов на конечное потребление, валовое накопление и чистый экспорт. В рамках расчетов по СНС применяется *метод формирования ВВП по источникам доходов*, который отражает первичные доходы, получаемые единицами, непосредственно участвующими в производстве, а также органами государственного управления (организациями бюджетной сферы) и некоммерческими организациями, обслуживающими домашние хозяйства.

Согласно Регламенту разработки и представления данных по валовому внутреннему продукту (утвержден 19.10.98) с октября 1998 года ВВП рассчитывается Госкомстатом России с годовой и квартальной периодичностью.

По мере поступления более надежных данных и использования новых источников информации текущие статистические оценки ВВП могут уточняться.

Оценки и окончательные итоги расчетов ВВП публикуются Госкомстатом России по мере их формирования в регулярных докладах Госкомстата России “Социально-экономическое положение России”, бюллетене “Статистическое обозрение”, других изданиях Госкомстата

России, а также в статистическом издании МВФ “International Financial Statistics”.

Более подробно о формировании показателя “Валовой внутренний продукт” см. в первом выпуске “Методологических положений по статистике” (М.: Логос, 1996).

**ВВП в % к соответствующему периоду предыдущего года** рассчитывается Госкомстатом России в сопоставимых ценах предыдущего периода.

**Выпуск продукции и услуг базовых отраслей в % к соответствующему периоду предыдущего года** с октября 1998 года ежемесячно рассчитывается Госкомстатом России для характеристики основных тенденций развития экономики как индекс изменения выпуска продукции по пяти базовым отраслям (промышленность, сельское хозяйство, строительство, транспорт, торговля и общественное питание), составляющим около 70% общего объема выпуска продукции и услуг по России.

**Дефицит федерального бюджета в % к валовому внутреннему продукту** рассчитывается Банком России как процентное соотношение суммы дефицита федерального бюджета и объема валового внутреннего продукта за соответствующий период.

Источники для расчета — данные Госкомстата России по валовому внутреннему продукту и данные отчета Минфина России об исполнении федерального бюджета.

**Индекс потребительских цен (ИПЦ)** — один из важнейших показателей, характеризующих уровень инфляции. ИПЦ отражает изменение во времени общего уровня цен на товары и услуги, приобретаемые населением для непроизводственного потребления. Данный индекс рассчитывается Госкомстатом России как соотношение стоимости фиксированного набора товаров и услуг в текущем периоде к его стоимости в предыдущем (базисном) периоде.

Ежемесячные данные об ИПЦ публикуются в регулярных докладах Госкомстата России “Социально-экономическое положение России”, бюллетене “Статистическое обозрение”, других изданиях Госкомстата России, а также в статистическом издании МВФ “International Financial Statistics”.

Более подробно о методологии исчисления данного показателя см. в первом выпуске “Методологических положений по статистике” (М.: Логос, 1996).

**Таблица 1.2**  
**Отдельные показатели,**  
**характеризующие состояние**  
**бюджетной сферы**

**Общие положения**

Таблица “Отдельные показатели, характеризующие состояние бюджетной сферы” содержит информацию об объемах аккумулированных финансовых ресурсов и произведенных расходов в бюджетной системе Российской Федерации, а также отражает структуру распределения доходов и расходов консолидированного бюджета на доходы и расходы федерального бюджета и консолидированных бюджетов субъектов Российской Федерации.

Структура таблицы разработана на основании бюджетной классификации Российской Федерации.

**Характеристика отдельных показателей**

**Доходы бюджета** — денежные средства, поступающие в безвозмездном и безвозвратном порядке в соответствии с законодательством Российской Федерации в распоряжение органов государственной власти Российской Федерации, органов государственной власти субъектов Российской Федерации и органов местного самоуправления. Доходы бюджетов образуются за счет налоговых и неналоговых доходов, а также за счет безвозмездных перечислений.

В состав *налоговых доходов* входят предусмотренные налоговым законодательством Российской Федерации федеральные, региональные и местные налоги и сборы, а также пени и штрафы.

К *неналоговым доходам* относятся: доходы от использования имущества, находящегося в государственной или муниципальной собственности; доходы от продажи или иного возмездного отчуждения имущества, находящегося в государственной и муниципальной собственности; доходы от платных услуг, оказываемых соответствующими органами государственной власти, органами местного самоуправления, а также бюджетными учреждениями, находящимися, соответственно, в ведении федеральных органов исполнительной власти, субъектов Российской Федерации, органов местного самоуправления, средства, полученные в результате применения мер гражданско-правовой, административной и уголовной ответственности, в том числе конфискации, компенсации, а также средства, полученные в возмещение вреда, причиненного Российской Федерации, субъектам Российской Федерации, муниципальным образованиям, и иные

суммы принудительного изъятия; доходы в виде финансовой помощи и бюджетных ссуд, полученных от бюджетов других уровней бюджетной системы Российской Федерации; иные неналоговые доходы.

**Расходы бюджета** — денежные средства, направляемые на финансовое обеспечение задач и функций государства и местного самоуправления.

**Дефицит/профицит бюджета** — превышение расходов бюджета над его доходами/доходов бюджета над его расходами.

Показатели таблицы рассчитываются ежемесячно Министерством финансов Российской Федерации.

По показателю дефицита федерального бюджета более детальная информация приведена в таблице “Источники финансирования дефицита федерального бюджета”.

**Таблица 1.3**  
**Источники финансирования дефицита**  
**федерального бюджета**

**Общие положения**

Таблица “Источники финансирования дефицита федерального бюджета” отражает величину и структуру источников финансирования дефицита федерального бюджета на кассовой основе (привлечение средств — погашение основной суммы задолженности).

В таблице приводятся основные источники финансирования дефицита федерального бюджета. Основой для их группировки является бюджетная классификация, утвержденная федеральным законом.

Все показатели таблицы рассчитываются ежемесячно Министерством финансов Российской Федерации.

**Таблица 1.4**  
**Платежный баланс**  
**Российской Федерации**

**Общие положения**

Платежный баланс Российской Федерации (далее — платежный баланс) представляет собой статистическую систему, в которой отражаются все экономические операции между резидентами и нерезидентами Российской Федерации<sup>1</sup>, произошедшие в течение отчетного периода.

<sup>1</sup> **Экономическая операция** представляет собой экономический поток, отражающий создание, преобразование, обмен, передачу или исчезновение экономической стоимости и осуществляемый посредством смены прав собственности на товары и/или финансовые активы, оказание услуг или предоставление труда и капитала.

Таблица “Платежный баланс Российской Федерации” разрабатывается и публикуется Банком России ежеквартально.

Данные платежного баланса являются одним из основных инструментов, используемых при разработке макроэкономической политики государства: внешнеторговой политики, валютного регулирования и валютного контроля, политики валютного курса.

Платежный баланс составляется Банком России на основе Закона РФ “О Центральном банке Российской Федерации (Банке России)” от 26 апреля 1995 года и Постановления Правительства Российской Федерации № 849 от 18 июля 1994 года. Методологическую основу платежного баланса составляет пятое издание “Руководства по платежному балансу” Международного валютного фонда (1993 г.).

Источниками информации являются отчетные данные обо всех внешнеэкономических операциях резидентов России, поступающие на регулярной основе в Банк России из Минфина России, ГТК России, Госкомстата России, Федеральной миграционной службы России, Федеральной пограничной службы, Минобороны России, МЧС России, кредитных организаций, нефинансовых предприятий, а также оценочные данные.

Конкретный перечень используемых при составлении платежного баланса форм отчетности и другой информации приводится в специальных выпусках еженедельного издания “Вестник Банка России”, представляющих более подробные данные платежного баланса за отчетный период и методологию их составления (см., например, “Вестник Банка России” № 24—25 (452—453) от 15.05.2000 г.).

Таблица “Платежный баланс Российской Федерации” является аналитическим представлением платежного баланса. В отличие от нейтрального представления, предписываемого международными стандартами, аналитическое представление позволяет учесть специфику страны и сгруппировать данные таким образом, чтобы отразить наиболее важные для России операции (в частности, финансовый счет платежного баланса позволяет проследить, во-первых, общий объем привлеченных от нерезидентов финансовых ресурсов, который интерпретируется как чистый прирост всех иностранных обязательств или инвестиций в экономику России, во-вторых — чистый прирост

всех иностранных активов резидентов России или чистый отток капитала за границу; классификация активов и обязательств по секторам российской экономики позволяет оценить влияние операций того или иного сектора на платежный баланс страны и т.д.).

Данные платежного баланса за предыдущие периоды подвергаются пересмотру главным образом в связи с корректировкой первичной базы данных (например, Государственный таможенный комитет ежеквартально уточняет свои ранее опубликованные данные), а также в связи с появлением новых источников информации и совершенствованием методологии расчета отдельных показателей. Такой подход гарантирует всем пользователям статистики платежного баланса доступ к наиболее полным данным, отвечающим требованию сопоставимости.

Данные по платежному балансу за отчетный период размещаются в представительстве Банка России в сети Интернет, публикуются в еженедельном издании “Вестник Банка России”, средствах массовой информации (“Российская газета” и др.), в статистических изданиях МВФ “International Financial Statistics”, “Balance of Payments Statistics Yearbook”.

### **Характеристика отдельных показателей**

**1. Счет текущих операций** включает операции с товарами, услугами, доходы и текущие трансферты.

**1.1. Товары.** По данной статье отражается стоимость товаров, право собственности на которые в течение отчетного периода перешло от резидентов к нерезидентам (экспорт) и от нерезидентов к резидентам (импорт). Кроме экспорта и импорта товаров, учитываемых Государственным таможенным комитетом Российской Федерации, в данную статью включаются следующие операции по вывозу/ввозу товаров, не учитываемые ГТК России: вывоз/ввоз товаров, проданных (закупленных) без пересечения таможенной границы; перемещаемых через границу с целью ремонта; ввозимых в счет погашения межгосударственной задолженности за топливно-энергетические ресурсы; вывозимых (ввозимых) мигрантами; недекларируемых и/или недостоверно декларируемых при ввозе юридическими лицами; вывозимых (ввозимых) физическими лицами с целью последующей реализации; прочих товаров.

**Резидентами** страны являются все институциональные единицы, центр экономических интересов которых расположен на экономической территории страны. Все остальные институциональные единицы являются **нерезидентами**.

**Институциональная единица** — экономическая единица, способная владеть активами, принимать обязательства, осуществлять полный спектр экономических операций, действуя от собственного имени. В этом качестве могут выступать физические и юридические лица, а также предприятия и организации, не являющиеся юридическими лицами.

**Экономическая территория страны** — ее географическая территория, включая свободные зоны, находящиеся под юрисдикцией государства, в пределах которой могут свободно перемещаться рабочая сила, товары и капитал.

Институциональная единица имеет **центр экономического интереса** на экономической территории страны, если, находясь на ней, она ведет и намеревается продолжать вести экономические операции в значительных масштабах.

Экспорт и импорт товаров приводятся в ценах FOB (FOB — условие продажи товара, согласно которому в цену товара включаются его стоимость и расходы по доставке и погрузке товара на борт транспортного средства на границе страны-экспортера).

**1.2. Услуги** — услуги, предоставленные резидентами нерезидентам и оказанные нерезидентами резидентам (транспортные услуги, услуги по поездкам, услуги связи, строительные, финансовые, страховые, компьютерные и информационные услуги, роялти и лицензионные платежи, операционный лизинг и прочие услуги).

**1.3. Доходы от инвестиций и оплата труда** — доходы от предоставления резидентами факторов производства (труда, капитала) нерезидентам или наоборот.

По статье «оплата труда» показываются вознаграждение работников, полученное ими от нерезидентов, и выплаты работникам-нерезидентам, занятым в экономике России.

По статье «доходы от инвестиций» отражаются доходы от владения иностранными финансовыми активами, которые резиденты получают от нерезидентов (проценты, дивиденды и другие аналогичные формы дохода) или наоборот.

**1.4. Текущие трансферты.** Трансфертом является экономическая операция, в результате которой одна институциональная единица предоставляет другой единице товар, услугу, актив или права собственности, не получая взамен товара, услуги, актива или прав собственности в качестве эквивалента. Трансферты делятся на текущие и капитальные. Трансферты, не являющиеся капитальными по определению, являются текущими (определение капитальных трансфертов см. в 2.1.1). К текущим трансфертам относятся трансферты, увеличивающие располагаемый доход и потенциальные возможности потребления страны-получателя и уменьшающие располагаемый доход и потенциальные возможности потребления страны-донора, например, гуманитарная помощь в форме потребительских товаров и услуг или переводы в денежной форме, если они не являются капитальными трансфертами.

**2. Счет операций с капиталом и финансовыми инструментами** включает две основные категории: счет операций с капиталом и финансовый счет.

**2.1. Счет операций с капиталом** отражает капитальные трансферты.

**2.1.1. Капитальные трансферты** приводят к изменению в объеме активов или обязательств донора и получателя, например, безвозмездная передача прав собственности на основные фонды, прощение долгов. Безвозмездная передача денежных средств рассматривается как капитальный трансферт только в том случае, если эти средства предназначены для приобретения

основных фондов или капитального строительства. Другими признаками капитальных трансфертов являются их значительный объем и нерегулярный характер.

**2.2. Финансовый счет** включает операции с активами и обязательствами резидентов по отношению к нерезидентам. Активы и обязательства классифицируются по секторам российской экономики (сектор государственного управления, банковский сектор, прочие секторы), внутри которых предусмотрена разбивка операций по функциональному признаку: прямые инвестиции, портфельные инвестиции, прочие инвестиции и резервные активы.

**2.2.1. Прямые инвестиции** — форма иностранных инвестиций, которые осуществляются институциональной единицей — резидентом одной страны с целью приобретения устойчивого влияния на деятельность предприятия, расположенного в другой стране. Приобретение устойчивого влияния подразумевает установление долгосрочных отношений между инвестором и указанным предприятием, а также существенную роль инвестора в управлении этим предприятием. К числу операций, отражаемых как прямые инвестиции, относится не только исходная операция по приобретению участия в капитале, но и все последующие операции между этим инвестором и данным предприятием. В соответствии с международной трактовкой прямого инвестирования, разработанной ОЭСР, вложенные средства рассматриваются как прямые инвестиции, если инвестор владеет 10 и более процентами обыкновенных акций предприятия.

**2.2.2. Портфельные инвестиции.** Наряду с участием в капитале они включают обращающиеся долговые финансовые инструменты и финансовые производные. В указанную группу не входят инструменты, уже включенные в состав прямых инвестиций и резервных активов.

**2.2.3. Прочие инвестиции.** Все операции, которые не рассматриваются как операции с прямыми и портфельными инвестициями и резервными активами, отражаются по статье «прочие инвестиции». Активы и обязательства по статье «прочие инвестиции» классифицируются по виду финансового инструмента: наличная валюта; ссуды и займы; торговые кредиты; изменение задолженности по своевременно не поступившей экспортной выручке и не погашенным импортным авансам; прочие активы и обязательства.

**2.2.4. Резервные активы** — монетарное золото и ликвидные иностранные активы Банка России и Минфина России в свободно конвертируемой иностранной валюте. В их состав включаются наличная иностранная валюта, остатки



средств на корреспондентских, текущих счетах и краткосрочных депозитах в банках-нерезидентах и банках-резидентах (до III квартала 1999 года), ликвидные ценные бумаги иностранных правительств, активы в МВФ (специальные права заимствования — СДР, резервная позиция в МВФ) и другие ликвидные активы.

**2.2.5. Поправка к резервным активам** введена в целях согласования данных платежного баланса и международной инвестиционной позиции России, которые формируются в соответствии с “Руководством по платежному балансу” МВФ (5-е издание, 1993 г.), с одной стороны, и данных статистики официальных международных резервов, расчет которых имеет национальные особенности, — с другой. Методология расчета официальных резервов отличается от Руководства МВФ по следующим пунктам:

- в состав международных резервов до III квартала 1999 года включались краткосрочные валютные депозиты в банках-резидентах;
- из суммы международных резервов с III квартала 1999 года исключается эквивалент остатка валютных средств банков-резидентов на счетах, открытых ими в Банке России (кроме остатка средств, предоставленных Банком России для обслуживания внешнего долга).

**2.3. Чистые ошибки и пропуски.** Эта статья, иногда называемая балансирующей статьей или статистическим расхождением, уравнивает положительное или отрицательное сальдо, образующееся после суммирования зарегистрированных в платежном балансе операций.

### **Таблица 1.5** **Внешний долг Российской Федерации** **(по международной методологии)**

#### **Общие положения**

Данные о внешнем долге экономики имеют принципиально важное значение для анализа ее устойчивости к внешним воздействиям.

При разработке данных Банк России руководствуется определением внешнего долга, зафиксированным в проекте совместного документа международных организаций “Статистика внешнего долга. Руководство для составителей и пользователей” (2001г.): внешний долг на отчетную дату представляет собой невыплаченную сумму текущих безусловных обязательств резидентов перед нерезидентами, которая требует выплаты процентов и/или основного долга в будущем.

По международной методологии в расчет принимается задолженность всех секторов

экономики перед нерезидентами независимо от вида валюты, в которой эта задолженность номинирована.

Задолженность по обращающимся инструментам корректируется на операции вторичного рынка между резидентами и нерезидентами и охватывает только обязательства перед последними.

Как следует из определения, ключевой характеристикой долга является обязательство должника произвести платеж процентов и/или основного долга. Поэтому, в указанную таблицу включаются долговые ценные бумаги по номинальной стоимости и не включается участие в капитале, а также гарантии, открытые кредитные линии и прочие условные обязательства.

Такой подход обеспечивает сопоставимость данных по внешнему долгу с другими макроэкономическими системами внутри страны (платежный баланс, международная инвестиционная позиция, статистика национальных счетов) и на международном уровне.

Структура таблицы предусматривает выделение в качестве основных квалификационных групп следующие секторы:

- Органы государственного управления;
- Банк России (в части кредита МВФ);
- Банковская система;
- Нефинансовые предприятия.

Источником информации служит отчетность Банка России, Минфина России, ГТК России, Госкомстата России, международных финансовых организаций, местных органов управления, уполномоченных банков, Внешэкономбанка, депозитарно-клиринговых систем, нефинансовых предприятий.

Данные о внешнем долге Российской Федерации размещаются в представительстве Банка России в сети Интернет, публикуются в средствах массовой информации (“Российская газета”), а также в еженедельном издании “Вестник Банка России”.

#### **Характеристика отдельных показателей**

**Федеральные органы управления.** Данная категория включает внешнюю задолженность Правительства Российской Федерации, возникшую как в период с 1992 г. — новый российский долг, так и задолженность, сформировавшуюся до 1992 г. и принятую на себя Россией после распада СССР, — долг бывшего СССР.

В составе нового российского долга выделяется задолженность перед нерезидентами по кредитам, ценным бумагам и прочая задолженность. В задолженность по кредитам включаются средства, привлеченные от Международного Валютного Фонда,

Международного Банка Реконструкции и Развития, Европейского Банка Реконструкции и Развития и правительств иностранных государств. К ценным бумагам относится задолженность перед нерезидентами по всем суверенным еврооблигациям, размещенным Правительством Российской Федерации, в т.ч. выпущенным в 1998 г. для реструктуризации ГКО-ОФЗ, в 2000 г. — для реструктуризации долгов перед Лондонским клубом; по ОВГВЗ, выпущенным после 1996 г., ОГВЗ 1999 г. и ОГНЗ. Вся эта задолженность является непросроченной. В состав прочей задолженности включается межгосударственная задолженность по клиринговым расчетам, а также просроченная задолженность по текущим операциям.

В состав *долга бывшего СССР* входит ссудная задолженность перед Парижским клубом кредиторов, заимствования у бывших социалистических стран (в т.ч. неурегулированная сумма долга перед бывшей ГДР) и прочих стран, не являющихся членами Парижского клуба, кредиты Международного Инвестиционного Банка и Международного Банка Экономического Сотрудничества. Часть этой суммы является просроченной. В задолженность перед бывшими социалистическими странами помимо кредитов включена задолженность по клиринговым расчетам. К обязательствам по ценным бумагам относятся ОВГВЗ, выпущенные для урегулирования задолженности по заблокированным валютным счетам организаций во Внешэкономбанке. Обязательства по аккредитивам, просроченным инкассо, товарным кредитам, кредитам, привлеченным республиками бывшего СССР и внешнеторговыми организациями (кроме Внешэкономбанка), по процентам на просроченную задолженность и задолженность перед Лондонским клубом кредиторов по не представленным к обмену PRINs и IANs отражены в разделе “прочие обязательства”.

**Субъекты федерации.** Включается задолженность перед нерезидентами по кредитам, привлеченным субъектами Российской Федерации, и по выпущенным ими еврооблигациям.

**Банковская система (без участия в капитале).** Включаются обязательства Банка России (кроме выделенных в отдельную категорию обязательств перед МВФ) и кредитных организаций, в том числе Внешэкономбанка. Внешняя задолженность, учитываемая Внешэкономбанком как агентом Правительства Российской Федерации, отражается в обязательствах органов государственного управления.

**Нефинансовые предприятия.** Включается задолженность нефинансовых предприятий по привлеченным внешним ресурсам, в том числе согласно выданным лицензиям и разрешениям Банка России.

Более полная информация об охвате задолженности, особенности ее учета и соответствии статьям платежного баланса публикуется в “Вестнике Банка России”, где в качестве приложения к платежному балансу, внешнему долгу и международной инвестиционной позиции Российской Федерации помещается “Методологический комментарий к расчету внешнего долга”.

### Таблица 1.6 Международная инвестиционная позиция банковской системы Российской Федерации

#### Общие положения

Международная инвестиционная позиция представляет собой статистический отчет, который позволяет оценить величину внешних активов и обязательств страны на начало и конец отчетного периода, а также все те изменения, которые произошли в течение отчетного периода в результате операций, стоимостных изменений (переоценки) и прочих изменений.

В настоящее время Банк России формирует международную инвестиционную позицию по банковской системе России, охватывающей Центральный банк Российской Федерации и кредитные организации, включая Внешэкономбанк (за исключением средств, находящихся на балансе Внешэкономбанка, управление которыми он осуществляет как агент Правительства России).

Источником информации для формирования показателей международной инвестиционной позиции служат балансовые и оперативные данные Банка России, а также отчетность уполномоченных банков и Внешэкономбанка об иностранных операциях. Кроме того, в резервные активы дополнительно включаются средства Минфина России, используемые им для выполнения функций денежно-кредитного регулирования.

Методологической основой формирования показателей таблицы является пятое издание “Руководства по платежному балансу” МВФ (1993 г.).

Информация, характеризующая международную инвестиционную позицию банковской системы, имеет большое значение для анализа устойчивости внешнего сектора экономики, а также общеэкономического положения страны.

Приводимая в таблице информация по разделу “Активы” позволяет судить о размере внешнеэкономических требований, которыми владел банковский сектор на начало и конец отчетного периода, структуре этих активов и степени их ликвидности. Используя имеющиеся данные, можно судить о причинах изменения объема активов за отчетный период.

Важнейшим элементом иностранных активов являются официальные резервы, которые представляют собой краткосрочные высоколиквидные валютные авуары Банка России и Минфина России. Резервные активы используются для поддержания устойчивости национальной валюты и выполнения долговых обязательств государства перед нерезидентами.

Показатели, содержащиеся в разделе “Обязательства”, позволяют оценить размер внешнеэкономических обязательств, по которым отвечал банковский сектор на начало и конец отчетного периода, о структуре этих обязательств. Кроме того, содержащиеся в этом разделе данные позволяют судить об основных причинах изменений в размерах обязательств за отчетный период.

В зависимости от того, является ли “чистая международная инвестиционная позиция” банковской системы положительной или отрицательной, можно говорить о том, является ли данный сектор экономики “чистым кредитором” или “чистым должником” по отношению к нерезидентам.

Данные о международной инвестиционной позиции регулярно публикуются в еженедельном издании “Вестник Банка России”, а также размещаются в представительстве Банка России в сети Интернет.

#### **Характеристика отдельных показателей**

В качестве основных классификационных групп в *подлежащем* таблицы выступают внешние активы и обязательства банковского сектора на определенную дату, разность между которыми представляет собой величину их чистой инвестиционной позиции. В составе подлежащего таблицы выделяются такие же компоненты, как и в финансовом счете платежного баланса, — прямые инвестиции, портфельные инвестиции, прочие инвестиции, резервные активы, поправка к резервным активам. Более подробное описание этих компонентов представлено в комментарии к таблице 1.4.

В *сказуемом* таблицы отражается состояние внешних активов/обязательств российских резидентов на начало и конец отчетного периода, а также содержится информация об изменениях во внешних активах/обязательствах в следующей разбивке.

**Изменения в результате операций** — показываются только те чистые изменения иностранных активов/обязательств, которые произошли в результате операций с этими активами/обязательствами. Эти операции находят свое отражение в финансовом счете платежного баланса России.

**Изменения в результате переоценки и прочие изменения** отражают изменения (по сальдо), не связанные с операциями и поэтому не включаемые в платежный баланс России. В составе **изменений в результате переоценки** учитываются чистые изменения в объеме активов/обязательств в результате изменения валютных курсов и уровня цен, **прочих изменений** — все прочие изменения (по сальдо) в объеме активов/обязательств, вызванные: переклассификацией (например, переход от портфельных инвестиций к прямым в результате увеличения доли инвестора в капитале инвестируемого предприятия); односторонним списанием задолженности кредитором; списанием задолженности по результатам выверки; другими изменениями (например, активы и обязательства кредитных организаций, у которых в отчетном периоде были отозваны лицензии на совершение банковских операций).

**Всего изменений** — общая сумма чистых изменений активов/обязательств в результате операций, а также переоценки и прочих изменений.

### **Таблица 1.7**

#### **Внешняя торговля Российской Федерации**

**(по методологии платежного баланса)**

#### **Общие положения**

В таблице “Внешняя торговля Российской Федерации” приводятся ежемесячные данные о внешней торговле Российской Федерации в разрезе стран дальнего зарубежья и стран — участниц СНГ. Информация представлена в миллионах долларов США в соответствии с ценами товаров, приведенными к условиям поставки FOB (понятие “цена FOB” см. в комментарии к показателю “Товары” в таблице “Платежный баланс”).

Данные таблицы “Внешняя торговля Российской Федерации” являются составной частью счета текущих операций платежного баланса и разрабатываются в соответствии с пятым изданием “Руководства по платежному балансу” МВФ.

Таблица составлена с использованием следующих источников информации:

- отчетные данные ГТК России об экспорте и импорте важнейших товаров;
- отчетные данные Госкомстата России об экспорте/импорте товаров, не учтенных в таможенной статистике;
- отчетные данные Федеральной миграционной службы России, на основании которых производится оценка имущества мигрантов;
- данные стран-партнеров по отдельным позициям.

Информация о внешней торговле публикуется в еженедельном издании “Вестник Банка России” и размещается в представительстве Банка России в сети Интернет.

### **Характеристика отдельных показателей**

**Экспорт товаров (по методологии платежного баланса)** представляет собой вывоз за пределы таможенной территории Российской Федерации товаров, учитываемых ГТК России в соответствии с “общей” системой учета внешней торговли, а также вывоз товаров, не учитываемых ГТК России: проданных нерезидентам без пересечения таможенной границы России; приобретаемых иностранными транспортными средствами в российских портах; вывозимых эмигрантами; вывозимых из страны физическими лицами с целью их последующей реализации; прочих товаров.

**Импорт товаров (по методологии платежного баланса)** — ввоз на таможенную территорию Российской Федерации товаров, учитываемых ГТК России в соответствии с категориями “общей” системы учета внешней торговли, а также поступление товаров, не учитываемых ГТК России: приобретаемых у нерезидентов без пересечения таможенной границы России; товаров, приобретаемых российскими транспортными средствами в иностранных портах; ввозимых иммигрантами; недекларируемых и/или недостоверно декларируемых при ввозе юридическими лицами; ввозимых физическими лицами с целью последующей реализации; прочих товаров.

**Сальдо торгового баланса** определяется как разность между объемами экспорта и импорта товаров.

**Таблица 1.8**  
**Международные резервы**

### **Общие положения**

Международные резервы представляют собой высоколиквидные финансовые активы, находящиеся в распоряжении Банка России и Минфина России и используемые для финансирования дефицита платежного баланса России.

Международные резервы рассчитываются на основании балансовых и оперативных данных

Банка России, а также информации Минфина России.

При разработке данных о международных резервах Банк России руководствуется определением валовых золотовалютных резервов, которое в основном соответствует определению, представленному в пятом издании “Руководства по платежному балансу” МВФ (1993 г.).

Данные о международных резервах регулярно публикуются в еженедельном издании “Вестник Банка России”, статистическом издании МВФ “International Financial Statistics”, а также размещаются в представительстве Банка России в сети Интернет (публикуются ежемесячные и еженедельные данные о размере международных резервов Российской Федерации).

### **Характеристика отдельных показателей**

Международные резервы складываются из монетарного золота, специальных прав заимствования (СДР), резервной позиции в МВФ и иностранной валюты.

**Монетарное золото** оценивается из расчета 300 долларов США за тройскую унцию. Золото, размещенное на обезличенных “металлических” счетах, включается в состав категории *иностранная валюта*.

**СДР** представляют собой международные резервные активы, выпускаемые МВФ с целью пополнения резервных активов.

**Резервная позиция в МВФ** отражает сумму, на которую квота России в МВФ превышает величину активов МВФ в рублях.

**Иностранная валюта** охватывает валютные активы Банка России и Минфина России в форме наличных денег, обратных РЕПО с нерезидентами, банковских депозитов в банках-нерезидентах (с рейтингом не ниже “А” по классификациям “Fitch IBCA” и “Standard and Poor’s” или “A2” по классификации “Moody’s”), а также государственных и других ценных бумаг, выпущенных нерезидентами, имеющих аналогичный рейтинг. Из перечисленных активов начиная с 1 сентября 1999 года вычитается сумма, эквивалентная остаткам в иностранной валюте на корреспондентских счетах банков-резидентов в Банке России, кроме средств, предназначенных для обслуживания государственного внешнего долга, выданных Внешэкономбанку Банком России.



**Таблицы**  
**Аналитические группировки счетов**  
**органов денежно-кредитного**  
**регулирования,**  
**Аналитические группировки счетов**  
**кредитных организаций,**  
**Денежный обзор**

В таблицах “Аналитические группировки счетов органов денежно-кредитного регулирования”, “Аналитические группировки счетов кредитных организаций”, “Денежный обзор” представлены агрегированные показатели, характеризующие денежно-кредитную сферу экономики.

Методологической основой построения указанных таблиц является схема денежного обзора, разработанного МВФ в качестве стандарта аналитического представления данных денежно-кредитной статистики. Эта схема предусматривает формирование основных денежно-кредитных агрегатов на основе бухгалтерских данных об операциях и запасах Банка России, Минфина России, кредитных организаций таким образом, чтобы представить денежно-кредитные обязательства указанных организаций, с одной стороны, и их требования к российским предприятиям, организациям и населению и внешнему миру — с другой стороны. Такое представление данных используется для анализа денежной массы и ее структуры и взаимоотношений органов денежно-кредитного регулирования с другими секторами российской экономики и нерезидентами.

В сроки, установленные Специальным стандартом распространения данных МВФ, в представительстве Банка России в сети Интернет публикуются предварительные данные по основным показателям таблиц “Аналитические группировки счетов органов денежно-кредитного регулирования”, “Денежный обзор”, некоторые элементы которых основываются на оценках. В течение квартала (для данных за декабрь — в течение полугодия) данные могут уточняться. Окончательные данные публикуются в ежемесячном издании Банка России “Бюллетень банковской статистики” и статистическом издании МВФ “International Financial Statistics”.

**Таблица 1.9**  
**Аналитические группировки счетов**  
**органов денежно-кредитного**  
**регулирования**

**Общие положения**

Источником информации для формирования таблицы “Аналитические группировки счетов органов денежно-кредитного регулирования” являются ежемесячный сводный бухгалтерский баланс Банка России и оперативные данные Минфина России, отражающие операции по управлению международными резервами Российской Федерации.

**Характеристика отдельных показателей**

***Иностранные активы*** — международные резервы Российской Федерации (их состав см. в комментарии к таблице “Международные резервы”) и менее ликвидные, нерезервные активы. Под нерезервными активами в данной таблице понимаются прочие активы Банка России, размещенные у нерезидентов<sup>1</sup>, в частности, активы, выраженные в валютах с ограниченной конверсией и в валюте Российской Федерации, а также долгосрочные кредиты и депозиты в конвертируемой валюте, участие в капитале банков-нерезидентов.

***Требования к органам государственного управления*** — ссуды, предоставленные Минфину России, приобретенные Банком России ценные бумаги Правительства РФ, кроме ценных бумаг, переданных Банку России кредитными организациями на условиях РЕПО<sup>2</sup>. В соответствии с международными стандартами аналитического представления статистики органов денежно-кредитного регулирования в этот показатель включаются суммы кредитов МВФ, полученные Минфином России.

***Требования к нефинансовым государственным предприятиям*** — кредиты (включая просроченную задолженность), просроченные проценты по кредитам, предоставленным нефинансовым государственным предприятиям<sup>3</sup>.

***Требования к нефинансовым частным предприятиям и населению*** — кредиты (включая просроченную задолженность), просроченные проценты по кредитам, предоставленным нефинансовым негосударственным предприятиям, индивидуальным предпринимателям и населению, а также вложения Банка России в ценные бумаги предприятий частного сектора.

<sup>1</sup> Определения нерезидентов и резидентов в данной таблице и таблицах “Аналитические группировки счетов кредитных организаций” и “Денежный обзор” соответствуют аналогичным определениям в статистике платежного баланса — см. комментарий к таблице “Платежный баланс”.

<sup>2</sup> Здесь и далее под операциями с ценными бумагами, приобретенными на условиях РЕПО (от англ. repurchase), понимаются сделки по продаже (покупке) ценных бумаг с обязательством последующего выкупа (продажи) через определенный срок по заранее оговоренной цене.

<sup>3</sup> Здесь и далее в таблицах “Бюллетень банковской статистики” под нефинансовыми предприятиями и организациями понимаются предприятия и организации, реализующие товары и услуги и не относящиеся к финансовому сектору экономики.

**Требования к кредитным организациям** — задолженность кредитных организаций перед Банком России (включая ссуды, предоставленные банкам с отозванной лицензией, и просроченные проценты по ним) и средства, предоставленные кредитным организациям на условиях РЕПО.

**Резервные деньги** — выпущенные в обращение Банком России наличные деньги (исключая остатки средств в кассах Банка России), остатки на счетах обязательных резервов, депонируемых кредитными организациями в Банке России, на корреспондентских счетах и остатки других средств кредитных организаций (включая банки с отозванной лицензией) на счетах в Банке России, вложения кредитных организаций в облигации Банка России, а также депозиты до востребования предприятий и организаций, обслуживающихся в Банке России в соответствии с действующим законодательством.

**Деньги вне банков** — выпущенные в обращение Банком России наличные деньги, за исключением сумм наличности, находящейся в кассах Банка России и кредитных организаций.

**Срочные депозиты и депозиты в иностранной валюте** — срочные депозиты в валюте Российской Федерации и все депозиты в иностранной валюте предприятий и организаций, обслуживающихся в Банке России в соответствии с действующим законодательством.

**Иностранные пассивы** включают все виды заимствований Банка России у нерезидентов (кредиты, депозиты, корреспондентские счета банков-нерезидентов в Банке России и т.п.), а также суммы кредитов МВФ, полученные Минфином России и Банком России.

**Депозиты органов государственного управления** — остатки средств на счетах федерального бюджета, бюджетов субъектов Российской Федерации и местных бюджетов, депозиты и иные привлеченные средства Минфина России, финансовых органов субъектов Российской Федерации и местных органов власти, государственных внебюджетных фондов и внебюджетных фондов субъектов Российской Федерации и местных органов власти. Помимо этих статей, показатель включает балансирующую статью, равную сумме международных резервов, находящихся в управлении Минфина России.

**Счета капитала** включают уставный капитал, добавочный капитал, резервный и другие фонды, а также убытки прошлых лет.

**Прочие (сальдо)** — сальдо активных и пассивных статей, не вошедших в вышеперечисленные агрегаты, характеризующих операции по обеспечению деятельности Банка России (статьи основных средств, хозяйственных затрат, расчетов с организациями, подчиненными Банку России), а также сальдо

межфилиальных расчетов, доходов и расходов будущих периодов и некоторых других статей.

**Таблица 1.10**  
**Аналитические группировки счетов кредитных организаций**

#### **Общие положения**

Источником информации для формирования таблицы “Аналитические группировки счетов кредитных организаций” являются ежемесячный сводный бухгалтерский баланс по действующим кредитным организациям (исключая филиалы российских кредитных организаций за границей), балансы филиалов иностранных банков, расположенных на территории Российской Федерации, и отдельные показатели баланса Внешэкономбанка, составленного по результатам его коммерческой деятельности (без учета операций по управлению внешним долгом РФ, проводимых Внешэкономбанком как агентом Правительства Российской Федерации).

#### **Характеристика отдельных показателей**

**Резервы** — наличные денежные средства в валюте Российской Федерации в кассах кредитных организаций, а также средства кредитных организаций в Банке России (остатки на корреспондентских счетах, обязательные резервы, депозиты, вложения в облигации Банка России и др.).

**Иностранные активы** — остатки на счетах кредитных организаций по операциям с нерезидентами в иностранной валюте, валюте Российской Федерации и драгоценных металлах (средства на корреспондентских счетах, депозиты и иные размещенные средства в банках-нерезидентах, кредиты, предоставленные банкам-нерезидентам, юридическим и физическим лицам — нерезидентам, приобретенные долговые обязательства и векселя иностранных государств, банков и иных нерезидентов, вложения в акции иностранных компаний и банков), а также наличные денежные средства в иностранной валюте в кассах кредитных организаций.

**Требования к органам государственного управления** — кредиты, предоставленные Минфину России, финансовым органам субъектов Российской Федерации и местных органов власти, государственным внебюджетным фондам Российской Федерации и внебюджетным фондам субъектов Российской Федерации и местных органов власти, приобретенные кредитными организациями ценные бумаги Правительства Российской Федерации и органов власти субъектов Российской Федерации и местных органов власти.

**Требования к нефинансовым государственным предприятиям** — кредиты (включая просроченную задолженность), просроченные проценты по кредитам, предоставленным нефинансовым государственным предприятиям.

**Требования к нефинансовым частным предприятиям и населению** — кредиты (включая просроченную задолженность), просроченные проценты по кредитам, предоставленным нефинансовым негосударственным предприятиям, индивидуальным предпринимателям и населению, а также вложения кредитных организаций в ценные бумаги предприятий частного сектора.

**Требования к прочим финансовым институтам** — средства, перечисленные финансовым (кроме кредитных) организациям независимо от их формы собственности, а также предоставленные этим организациям кредиты<sup>1</sup>.

**Депозиты до востребования** — остатки средств резидентов Российской Федерации (предприятий, организаций, физических лиц — предпринимателей и населения) на расчетных, текущих, депозитных и иных счетах до востребования (в том числе счетах для расчетов с использованием пластиковых карт), открытых в кредитных организациях в валюте Российской Федерации.

**Срочные и сберегательные депозиты и депозиты в иностранной валюте** — остатки средств на срочных депозитах, иных привлеченных на срок средств в валюте Российской Федерации и всех видов депозитов в иностранной валюте резидентов Российской Федерации (предприятий, организаций, физических лиц — предпринимателей и населения) в кредитных организациях, счета клиентов-резидентов (кроме кредитных организаций) в драгоценных металлах.

**Депозиты, доступ к которым временно ограничен**, — средства на счетах в кредитных организациях, использование которых их владельцами невозможно в течение какого-либо времени в связи с условиями договора или текущими условиями деятельности кредитной организации (например, начисленные проценты по депозитам, срок выплаты которых не наступил, средства клиентов, зарезервированные для проведения конверсионных сделок и срочных операций по покупке/продаже валюты, и ряд других).

**Инструменты денежного рынка** — выпущенные кредитными организациями дополнительные финансовые инструменты, являющиеся близкими заменителями денег, — облигации, депозитные и сберегательные сертификаты,

векселя и банковские акцепты, обращаемые вне банковской системы.

**Иностранные пассивы** — средства, привлеченные кредитными организациями от нерезидентов: остатки на счетах ЛОРО, полученные кредиты, депозиты, иные средства, привлеченные от банков-нерезидентов, физических и юридических лиц — нерезидентов в иностранной валюте, валюте Российской Федерации и драгоценных металлах.

**Депозиты органов государственного управления** — остатки средств на счетах федерального бюджета, бюджетов субъектов Российской Федерации и местных бюджетов, депозиты и иные привлеченные средства Минфина России, финансовых органов субъектов Российской Федерации и местных органов власти, государственных внебюджетных фондов и внебюджетных фондов субъектов Российской Федерации и местных органов власти.

**Обязательства перед органами денежно-кредитного регулирования** — задолженность действующих кредитных организаций по кредитам Банка России (включая просроченную задолженность и просроченные проценты), а также средства, предоставленные Банком России кредитным организациям на условиях РЕПО. В отличие от агрегата “Требования к кредитным организациям”, приведенного в таблице “Аналитические группировки счетов органов денежно-кредитного регулирования”, не включают объем задолженности, относящейся к кредитным организациям с отзывными лицензиями на осуществление банковских операций.

**Счета капитала** — собственные средства кредитных организаций. Включают уставный и добавочный капитал, специальные, резервные и другие фонды, сформированные за счет прибыли, созданные резервы под возможные потери по активным операциям, результаты переоценки ценных бумаг, драгоценных металлов и средств в иностранной валюте, результаты финансовой деятельности текущего года и прибыли и убытки прошлых лет.

**Прочие (сальдо)** — сальдо активных и пассивных статей, не вошедших в вышеперечисленные агрегаты, характеризующих операции между кредитными организациями и внутрибанковские операции, а также операции, связанные с обеспечением деятельности кредитных организаций (статьи по учету основных средств (за минусом износа), капитальных вложений и других хозяйственных расходов, доходов и расходов будущих периодов), запасы золота, других драгоценных металлов.

<sup>1</sup> Состав финансовых организаций определен в Правилах ведения бухгалтерского учета в кредитных организациях, расположенных на территории Российской Федерации, № 61, утвержденных Банком России 18.06.97, и включает: инвестиционные фонды, трастовые, лизинговые, факторинговые компании, фондовые и валютные биржи, брокерские организации, оперирующие на фондовом рынке, страховые компании, негосударственные пенсионные фонды и ряд других финансовых организаций.

### Таблица 1.11 Денежный обзор

#### Общие положения

Таблица “Денежный обзор” является результатом консолидации данных, приведенных в таблицах “Аналитические группировки счетов органов денежно-кредитного регулирования” и “Аналитические группировки счетов кредитных организаций” (консолидация осуществляется путем вычета всех взаимных требований и обязательств между кредитными организациями и Банком России и суммирования их операций с другими секторами экономики и нерезидентами). Основана на данных ежемесячного бухгалтерского баланса Банка России, ежемесячного сводного бухгалтерского баланса по действующим кредитным организациям (исключая филиалы российских кредитных организаций за границей), балансов филиалов иностранных банков, расположенных на территории Российской Федерации, и отдельных показателей баланса Внешэкономбанка, составленного по результатам его коммерческой деятельности (без учета операций по управлению внешним долгом Российской Федерации, проводимых Внешэкономбанком как агентом Правительства Российской Федерации), оперативных данных Минфина России по управлению международными резервами.

#### Характеристика отдельных показателей

**Чистые иностранные активы органов денежно-кредитного регулирования и кредитных организаций** — сальдо активных и пассивных операций органов денежно-кредитного регулирования и кредитных организаций с нерезидентами в иностранной валюте, в валюте Российской Федерации и драгоценных металлах.

**Внутренний кредит** — вся совокупность требований банковской системы к государственным нефинансовым предприятиям, частному сектору, включая население, финансовым (кроме кредитных) организациям и чистого кредита органам государственного управления в валюте Российской Федерации, в иностранной валюте и драгоценных металлах.

**Чистые кредиты органам государственного управления** — требования со стороны банковской системы к Минфину России, финансовым органам субъектов Российской Федерации и местным органам власти, государственным внебюджетным фондам и внебюджетным фондам субъектов Российской Федерации и местным органам власти, за вычетом депозитов и других вложений указанных организаций в банковскую систему Российской Федерации.

**Деньги** — все денежные средства в экономике страны, которые могут быть немедленно использованы как средство платежа. Данный агрегат формируется как совокупность агрегатов “Деньги вне банков” и “Депозиты до востребования” в банковской системе.

**Квази-деньги** — депозиты банковской системы, которые непосредственно не используются как средство платежа и менее ликвидны, чем “Деньги”. Включают срочные депозиты в валюте Российской Федерации и все депозиты в иностранной валюте. Совокупность агрегатов “Деньги” и “Квази-деньги” формирует агрегат “Широкие деньги” (денежная масса по методологии денежного обзора).

**Прочие** — сумма соответствующих агрегатов в таблицах “Аналитические группировки счетов органов денежно-кредитного регулирования” и “Аналитические группировки счетов кредитных организаций”, а также сумма расхождений в данных кредитных организаций и Банка России о взаимной задолженности.

### Таблица 1.12 Денежная масса (национальное определение)

#### Общие положения

В таблице “Денежная масса (национальное определение)” представлена информация об объеме, структуре и динамике денежной массы — одного из важнейших денежных агрегатов, который используется при разработке экономической политики и установлении количественных ориентиров макроэкономических пропорций. Денежная масса определяется как совокупность денежных средств в валюте Российской Федерации, предназначенных для оплаты товаров, работ и услуг, а также для целей накопления нефинансовыми предприятиями, организациями и населением — резидентами Российской Федерации.

Источником информации для расчета денежной массы являются данные ежемесячного сводного бухгалтерского баланса действующих кредитных организаций Российской Федерации (в расчет берутся обязательства (остатки по пассивным статьям баланса) кредитных организаций перед хозяйствующими субъектами).

Наряду с публикацией в “Бюллетене банковской статистики” информация об объеме, структуре и динамике денежной массы размещается в представительстве Банка России в сети Интернет, а также публикуется в еженедельном издании “Вестник Банка России”.

### Характеристика отдельных показателей

В составе денежной массы выделено два компонента.

**Наличные деньги в обращении (денежный агрегат М0)** — наиболее ликвидная часть денежной массы, доступная для немедленного использования в качестве платежного средства. Включает банкноты и монету в обращении (см. показатель “Деньги вне банков” в таблице “Аналитические группировки счетов органов денежно-кредитного регулирования”).

**Безналичные средства** включают остатки средств нефинансовых предприятий, организа-

ций, индивидуальных предпринимателей, населения на расчетных, текущих, депозитных и иных счетах до востребования (в том числе счетах для расчетов с использованием пластиковых карт) и срочных счетах, открытых в кредитных организациях в валюте Российской Федерации.

**Денежная масса (М2)** рассчитывается как сумма наличных денег в обращении и безналичных средств. В показатель денежной массы в национальном определении, в отличие от аналогичного показателя, исчисленного по методологии составления денежного обзора (как сумма агрегатов “Деньги” и “Квази-деньги” — см. комментарий к таблице “Денежный обзор”), не включаются депозиты в иностранной валюте.



## Раздел 2. Основные показатели и инструменты денежно-кредитной политики Банка России

Основной функцией Банка России являются разработка и проведение единой государственной денежно-кредитной политики, направленной на защиту и обеспечение устойчивости рубля.

Для реализации указанной функции Банк России использует набор инструментов и методов, определенных Федеральным законом «О Центральном банке Российской Федерации (Банке России)»: процентные ставки по операциям Банка России, нормативы обязательных резервов, депонируемых в Банке России, операции на открытом рынке, рефинансирование банков, валютное регулирование и др.

В настоящем разделе представлена информация, характеризующая основные направления деятельности Банка России и применяемые им инструменты и методы денежно-кредитного регулирования экономики.

**Таблица 2.1**  
**Баланс Банка России**

### **Общие положения**

В соответствии со статьей 25 Федерального закона «О Центральном банке Российской Федерации (Банке России)» Банк России ежемесячно публикует свой сводный (сгруппированный) баланс, включающий балансы всех учреждений, организаций Банка России. Структура баланса для публикации устанавливается Советом директоров Банка России. Данные баланса Банка России используются для различных целей, включая денежно-кредитный анализ и исследования, планирование и контроль в сфере денежно-кредитной политики, применение правил и выполнение решений по конкретному использованию инструментов денежно-кредитной политики.

Методологические основы составления бухгалтерского баланса Банка России определены Правилами ведения бухгалтерского учета в Центральном банке Российской Федерации (Банке России) от 18.09.97 № 66. В соответствии с указанными Правилами при составлении бухгалтерского баланса используются основные международные стандарты учета и отчетности. (Единственное отличие заключается в применении кассового метода для отражения доходов и расходов Банка России, в соответствии с которым отнесение доходов и расходов на счета по их учету осуществляется после фактического получения доходов и совершения расходов. Международные стандарты предписывают использование метода начислений, предусмат-

ривающего включение в отчетность всех доходов и расходов, образовавшихся в отчетном периоде вне зависимости от того, когда они фактически были или будут получены/произведены.)

Наряду с публикацией в ежемесячном издании «Бюллетень банковской статистики» баланс Банка России ежегодно публикуется в составе «Годового отчета Банка России», а также размещается в представительстве Банка России в сети Интернет.

### **Характеристика отдельных показателей**

#### **По активу**

**Драгоценные металлы** — отражаются запасы драгоценных металлов по цене приобретения.

**Средства и ценные бумаги в иностранной валюте, размещенные у нерезидентов**, — включаются остатки средств Банка России, выраженные в рублевом эквиваленте, на корреспондентских счетах в банках-нерезидентах, остатки средств на депозитных счетах, размещенных в банках-нерезидентах, кредиты, предоставленные банкам-нерезидентам, а также ценные бумаги нерезидентов, приобретенные Банком России.

**Кредиты и депозиты** — включаются кредиты и депозиты, предоставленные Банком России кредитным организациям — резидентам в валюте Российской Федерации и иностранной валюте, в том числе для обслуживания государственного внешнего долга, а также предприятиям и организациям, обслуживаемым учреждениями Центрального банка Российской Федерации, и расчеты по государственному внутреннему долгу бывшего СССР.

**Ценные бумаги** — отражаются вложения Банка России в государственные ценные бумаги (без учета долговых обязательств, приобретенных на условиях РЕПО), а также вложения в акции дочерних и зависимых организаций и банков.

**Прочие активы** — включаются остатки средств на счетах по учету основных средств Банка России, требования банка по прочим операциям, расчеты по хозяйственной деятельности и прочие операции Банка России.

#### **По пассиву**

**Наличные деньги в обращении** — сумма выпущенных в обращение Банком России банкнот и монеты.

**Средства на счетах в Банке России** — включают остатки средств на корреспондентских, депозитных счетах и счетах обязательных резервов, депонированных кредитными организациями в Банке России, остатки на счетах в Цен-

тральном банке Российской Федерации, открытых для учета средств федерального, республиканских, краевых, областных, окружных, районных, городских, поселковых и сельских бюджетов, а также средства внебюджетных фондов и других клиентов Банка России.

**Средства в расчетах** — отражается движение средств в расчетах на территории России.

**Капитал** — формируется как сумма уставного капитала, добавочного капитала, резервного фонда и фондов специального назначения с учетом полученного убытка Банка России за 1998 год.

**Прочие пассивы** — включают сальдо доходов и расходов будущих периодов по операциям с ценными бумагами, по кредитным операциям, суммы выпущенных облигаций Банка России, полученный кредит от МВФ, провизии и остатки по некоторым другим счетам.

## Таблица 2.2 Ставка рефинансирования

### Общие положения

В таблице “Ставка рефинансирования” представлена динамика изменения ставки рефинансирования начиная с декабря 1995 года (более продолжительная динамика ставки рефинансирования — с 1.01.91 — приведена в представительстве Банка России в сети Интернет).

Данные о действующей ставке рефинансирования размещаются в представительстве Банка России в сети Интернет на следующий день после ее установления Советом директоров, распространяются через агентство Reuters и публикуются в еженедельном издании “Вестник Банка России”.

### Характеристика отдельных показателей

**Ставка рефинансирования** — инструмент денежно-кредитного регулирования, с помощью которого Банк России воздействует на ставки межбанковского рынка, а также ставки по депозитам юридических и физических лиц и кредитам, предоставляемым им кредитными организациями. Ставка рефинансирования является одной из процентных ставок, которые Банк России использует при предоставлении кредитов банкам в порядке рефинансирования.

## Таблица 2.3 Нормативы отчислений кредитных организаций в обязательные резервы Банка России

### Общие положения

В таблице “Нормативы отчислений кредитных организаций в обязательные резервы Банка

России” представлена динамика изменения нормативов отчислений в обязательные резервы от привлеченных кредитными организациями денежных средств юридических и физических лиц в валюте Российской Федерации и иностранной валюте.

Публикация данных о нормативах отчислений в обязательные резервы и их изменениях по решению Совета директоров Банка России осуществляется в еженедельном издании “Вестник Банка России”. Данные также размещаются в представительстве Банка России в сети Интернет и распространяются через агентство Reuters.

### Характеристика отдельных показателей

**Обязательные резервы (резервные требования)** — один из основных инструментов денежно-кредитной политики Банка России. Они представляют собой механизм регулирования общей ликвидности банковской системы. Резервные требования устанавливаются в целях ограничения кредитных возможностей кредитных организаций и недопущения неограниченного роста денежной массы в обращении. При отзыве лицензии на совершение банковских операций обязательные резервы, депонированные в Банке России, используются в порядке, установленном федеральными законами и издаваемыми в соответствии с ними нормативными актами Банка России.

В соответствии со статьей 38 Федерального закона “О Центральном банке Российской Федерации (Банке России)” размер обязательных резервов в процентном отношении к обязательствам кредитной организации, а также порядок их депонирования в Банке России устанавливаются Советом директоров Банка России.

## Таблица 2.4 Средневзвешенные процентные ставки привлечения средств по депозитным операциям Банка России на денежном рынке с использованием системы

“Рейтерс-Дилинг”

Таблица 2.5

## Структура привлеченных средств по депозитным операциям Банка России на денежном рынке с использованием системы “Рейтерс-Дилинг”

### Общие положения

Банк России проводит депозитные операции в соответствии со статьей 45 Федерального за-

кона “О Центральном банке Российской Федерации (Банке России)” с целью регулирования ликвидности банковской системы путем привлечения в депозит денежных средств банков. Депозитные операции проводятся только с банками-резидентами в валюте Российской Федерации.

В таблицах 2.4 и 2.5 приводятся показатели, характеризующие депозитные операции Банка России с банками Московского региона и региональными банками, имеющими филиал в Московском регионе и заключившими с Банком России Генеральные соглашения о проведении депозитных операций, с использованием системы “Рейтерс-Дилинг”: средние ставки привлечения средств, взвешенные с учетом сроков привлечения депозитов и привлеченных сумм, и удельный вес депозитов по типам сделок в общем объеме привлеченных в депозит средств. Данные сгруппированы по датам фактического привлечения средств в депозит. Источником информации являются получаемые от ОПЕРУ-1 при Банке России сведения о фактически привлеченных в депозит средствах банков.

Более подробно об условиях и порядке проведения депозитных операций Банком России см. в Положении Банка России “О порядке проведения Центральным банком Российской Федерации депозитных операций с банками-резидентами в валюте Российской Федерации” от 13.01.99 № 67-П (с учетом изменений и дополнений).

Наряду с публикацией в “Бюллетене банковской статистики” информация по депозитным операциям Банка России оперативно размещается в представительстве Банка России в сети Интернет, а также на странице CBDEPOS агентства Reuters.

#### **Характеристика отдельных показателей**

**До востребования** — депозитная операция, при которой поступление (перечисление) средств на счет по учету депозита до востребования, открытый в Банке России, осуществляется в день совершения операции, а возврат суммы депозита и уплата процентов осуществляются на основании обращения банка в Банк России по системе “Рейтерс-Дилинг” с требованием возврата суммы размещенного депозита до востребования в срок, указанный банком в Документарном подтверждении переговоров о возврате банку депозита до востребования. Депозитные операции на условии “до востребования” проводятся Банком России с 30 августа 2001 года.

**Овернайт** — депозитная операция сроком на один рабочий день (при заключении депозитной сделки в пятницу — на период от пятницы до понедельника включительно), при

которой поступление (перечисление) средств на счет по учету депозита, открытый в Банке России, осуществляется в день заключения сделки, а возврат суммы депозита и уплата процентов осуществляются на следующий рабочий день после установленной даты поступления (перечисления) средств на счет по учету депозита, открытый в Банке России.

**Томнекст** — депозитная операция сроком на один рабочий день (при заключении депозитной сделки в четверг — на период от пятницы до понедельника включительно), при которой поступление (перечисление) средств на счет по учету депозита, открытый в Банке России, осуществляется на следующий рабочий день после заключения сделки, а возврат суммы депозита и уплата процентов осуществляются на следующий рабочий день после установленной даты поступления (перечисления) средств на счет по учету депозитов, открытый в Банке России.

**1 неделя** — депозитная операция сроком на семь календарных дней, при которой поступление (перечисление) средств на счет по учету депозита, открытый в Банке России, осуществляется в день заключения сделки, а возврат суммы депозита и уплата процентов осуществляются на седьмой день после установленной даты поступления (перечисления) средств на счет по учету депозитов, открытый в Банке России (если седьмой день срока депозита приходится на нерабочий день — в следующий за ним рабочий день).

**2 недели** — депозитная операция сроком на четырнадцать календарных дней, при которой поступление (перечисление) средств на счет по учету депозита, открытый в Банке России, осуществляется в день заключения сделки, а возврат суммы депозита и уплата процентов осуществляются на четырнадцатый день после установленной даты поступления (перечисления) средств на счет по учету депозитов, открытый в Банке России (если четырнадцатый день срока депозита приходится на нерабочий день — в следующий за ним рабочий день). Депозитные операции сроком “2 недели” проводятся Банком России с 8 октября 1998 года.

**Спотнекст** — депозитная операция сроком на один рабочий день (при совершении депозитной операции в среду — на период от пятницы до понедельника включительно), при которой поступление (перечисление) средств на счет по учету депозита, открытый в Банке России, осуществляется на второй рабочий день после совершения операции, а возврат суммы депозита и уплата процентов осуществляется на следующий рабочий день после установленной даты поступления (перечисления) средств на счет по учету депо-



зита, открытый в Банке России. Депозитные операции на условии “спотнекст” проводятся Банком России с 9 августа 1999 года.

**Спот/1 неделя** — депозитная операция сроком на семь календарных дней, при которой поступление (перечисление) средств на счет по учету депозита, открытый в Банке России, осуществляется на второй рабочий день после совершения операции, а возврат суммы депозита и уплата процентов осуществляются на седьмой день после установленной даты поступления (перечисления) средств на счет по учету депозитов, открытый в Банке России (если седьмой день срока депозита приходится на нерабочий день — в следующий за ним рабочий день). Депозитные операции на условии “спот/1 неделя” проводятся Банком России с 9 августа 1999 года.

**Спот/2 недели** — депозитная операция сроком на четырнадцать календарных дней, при которой поступление (перечисление) средств на счет по учету депозитов, открытый в Банке России, осуществляется на второй рабочий день после совершения операции, а возврат суммы депозита и уплата процентов осуществляются на четырнадцатый день после установленной даты поступления (перечисления) средств на счет по учету депозита, открытый в Банке России (если четырнадцатый день срока депозита приходится на нерабочий день — в следующий за ним рабочий день). Депозитные операции на условии “спот/2 недели” проводятся Банком России с 9 августа 1999 года.

**1 месяц** — депозитная операция сроком на 1 месяц, при которой поступление (перечисление) средств на счет по учету депозита, открытый в Банке России, осуществляется в день совершения операции, а возврат суммы депозита и уплата процентов (т.е. окончание срока депозита) наступают через 1 месяц в такую же по значению дату, что и дата поступления (перечисления) средств (если окончание срока депозита приходится на такой месяц, в котором нет соответствующей даты, то дата окончания срока депозита наступает в последний день этого месяца). В случае, если дата окончания срока депозита приходится на нерабочий день, возврат Банком России суммы депозита и уплата процентов осуществляются в следующий за ним рабочий день. Депозитные операции на условии “1 месяц” проводятся Банком России с 24 марта 1999 года. С 24 февраля по 23 марта 1999 года Банк России привлекал депозиты на срок “30 дней”.

**3 месяца** — депозитная операция сроком на 3 месяца, при которой поступление (перечисление) средств на счет по учету депозита, открытый в Банке России, осуществляется в день совершения операции, а возврат суммы депозита и уплата процентов (т.е. окончание

срока депозита) наступают через 3 месяца в такую же по значению дату, что и дата поступления (перечисления) средств (если окончание срока депозита приходится на такой месяц, в котором нет соответствующей даты, то дата окончания срока депозита наступает в последний день этого месяца). В случае, если дата окончания срока депозита приходится на нерабочий день, возврат Банком России суммы депозита и уплата процентов осуществляются в следующий за ним рабочий день. Депозитные операции на условиях “3 месяца” проводятся Банком России с 24 марта 1999 года.

### Таблица 2.6 Официальный курс доллара США по отношению к рублю

### Таблица 2.7 Официальный курс евро по отношению к рублю

#### Общие положения

Официальные курсы иностранных валют к российскому рублю устанавливаются и публикуются Центральным банком Российской Федерации в соответствии со статьей 52 Федерального закона “О Центральном банке Российской Федерации (Банке России)” и используются при расчетах доходов и расходов государственного бюджета, для всех видов платежно-расчетных отношений государства с предприятиями, объединениями, организациями и гражданами, а также для целей налогообложения и бухгалтерского учета.

Информация об официальных курсах иностранных валют к российскому рублю передается Банком России в агентство Reuters и средства массовой информации, публикуется в еженедельном издании “Вестник Банка России”, а также размещается в представительстве Банка России в сети Интернет.

#### Характеристика отдельных показателей

**Официальный курс доллара США к рублю** — устанавливается Банком России каждый рабочий день на основе котировок текущего рабочего дня биржевого и внебиржевого межбанковских валютных рынков по операциям “доллар США — российский рубль”.

**Официальный курс евро к рублю** — рассчитывается и устанавливается на основе официального курса доллара США к российскому рублю и курса евро к доллару США на международных валютных рынках по операциям сроком исполнения на второй рабочий день.

## Таблица 2.8

### Котировки драгоценных металлов, установленные Банком России

#### Общие положения

В целях организации межбанковского рынка драгоценных металлов в Российской Федерации в соответствии с Законом «О Центральном банке Российской Федерации (Банке России)» Банк России ежедневно устанавливает котировки покупки и продажи аффинированного золота, серебра, платины и палладия в слитках. В таблице «Котировки драгоценных металлов, установленные Банком России» представлены ежедневные котировки указанных драгоценных металлов за отчетный месяц. Расчет приведенных котировок осуществляется Банком России в соответствии с Указанием Банка России от 30.09.99 № 652-У «О порядке расчета котировок покупки и продажи Банком России аффинированных драгоценных металлов по операциям с кредитными организациями», Указанием Банка России от 17.12.99 № 700-У «О внесении изменений и дополнений в Указание Банка России № 652-У от 30.09.99» и Указанием Банка России от 11.01.2000 № 776-У «О внесении изменений и дополнений в отдельные нормативные акты Банка России».

Для целей бухгалтерского учета драгоценных металлов (золото, серебро, платина и палладий) в кредитных организациях котировки покупки Банком России аффинированного золота, серебра, платины, палладия вступают в силу в рабочий день, следующий за днем их утверждения, и действуют до установления

Банком России новых значений указанных котировок (учетная цена).

Для целей совершения сделок котировки покупки и продажи Банком России аффинированных золота, серебра, платины, палладия в слитках действуют с 14.00 до 17.00 по московскому времени в день утверждения котировок.

Котировки драгоценных металлов, установленные Банком России, публикуются в «Вестнике Банка России», распространяются по каналам информационных агентств (Интерфакс, Прайм-ТАСС, Reuters, Associated Press и др.), а также размещаются в представительстве Банка России в сети Интернет.

#### Характеристика отдельных показателей

**Котировки покупки драгоценных металлов Банком России** — рассчитываются как значение действующих на момент расчета фиксингов на золото, серебро, платину и палладий на лондонском рынке наличного металла «spot» минус 5,5 процента для золота и минус 9 процентов для серебра, платины и палладия и пересчитываются в рубли по курсу, установленному на Единой торговой сессии межбанковских валютных бирж по долларам США на текущую дату.

**Котировки продажи драгоценных металлов Банком России** — рассчитываются как значение действующих на момент расчета фиксингов на золото, серебро, платину, палладий на лондонском рынке наличного металла «spot» плюс 0,5 процента и пересчитываются в рубли по курсу, установленному на Единой торговой сессии межбанковских валютных бирж по долларам США на текущую дату.

## Раздел 3. Финансовые рынки

### Подраздел 3.1 Рынок межбанковских кредитов

#### Таблица 3.1.1 Средние объявленные ставки по привлечению кредитов (MIBID), средние объявленные ставки по предоставлению кредитов (MIBOR) и средневзвешенные фактические ставки по предоставленным кредитам (MIACR)

#### Таблица 3.1.2 Объявленные ставки по привлечению кредитов (MIBID), объявленные ставки по предоставлению кредитов (MIBOR) и фактические ставки по предоставленным кредитам (MIACR)

#### Общие положения

Таблицы “Средние объявленные ставки по привлечению кредитов (MIBID), средние объявленные ставки по предоставлению кредитов (MIBOR) и средневзвешенные фактические ставки по предоставленным кредитам (MIACR)” и “Объявленные ставки по привлечению кредитов (MIBID), объявленные ставки по предоставлению кредитов (MIBOR) и фактические ставки по предоставленным кредитам (MIACR)” содержат ставки, по которым кредитные организации намереваются привлекать/предоставлять и фактически предоставляют кредиты на межбанковском рынке на условные стандартные сроки (1 день, от 2 до 7 дней, от 8 до 30 дней, от 31 до 90 дней, от 91 до 180 дней и от 181 дня до 1 года). В таблицах показаны среднемесячные уровни, внутримесячная динамика и диапазон ставок по межбанковским кредитам, предоставленным на различные сроки. Используя данные таблицы “Объявленные ставки по привлечению кредитов (MIBID), объявленные ставки по предоставлению кредитов (MIBOR) и фактические ставки по предоставленным кредитам (MIACR)”, можно проанализировать движение объявленных ставок по привлечению кредитов в сопоставлении с объявленными ставками по их предоставлению и фактически сложившимися ставками по предоставленным кредитам. В целом данные таблицы в их увязке с другими показателями Бюллетеня могут быть использованы для комплексного анализа ситуации на финансовом рынке.

Источник информации: ежедневная информация по выборке кредитных организаций — основных участников московского межбанковского кредитного рынка.

Наряду с публикацией в ежемесячном издании Банка России “Бюллетень банковской статистики” данные о ставках по межбанковским кредитам публикуются также в еженедельном издании “Вестник Банка России” и размещаются в представительстве Банка России в сети Интернет.

#### Характеристика отдельных показателей

**Средние объявленные ставки MIBID (Moscow Interbank Bid) и MIBOR (Moscow Interbank Offered Rate)** рассчитываются как средние арифметические за месяц от ежедневно заявляемых банками ставок привлечения и размещения межбанковских кредитов.

**Средневзвешенная ставка MIACR (Moscow Interbank Actual Credit Rate)** рассчитывается как средневзвешенная за месяц по объемам фактических сделок по предоставлению межбанковских кредитов.

**Объявленные ставки по привлечению/предоставлению кредитов** рассчитываются на каждую дату по каждому сроку как средние арифметические величины от ежедневно объявляемых ставок по привлечению/предоставлению кредитов на соответствующий срок по всем включаемым в расчет банкам. При этом в расчет не принимаются ставки по кредитам, привлекаемым/предоставляемым собственным филиалам.

Для каждого стандартного срока объявленные ставки по привлечению/предоставлению кредитов рассчитываются как средняя арифметическая по формуле:

$$\bar{p} = \frac{\sum P_n}{n}, \text{ где}$$

$\bar{p}$  — объявленные ставки по привлечению/предоставлению кредитов на текущий день (MIBID/MIBOR);

$P_n$  — объявленная конкретным банком ставка по привлечению/предоставлению межбанковских кредитов на текущий день;

$n$  — количество банков, по данным которых производится расчет для конкретного стандартного срока.

**Ставки по фактическому предоставлению кредита** — рассчитываются на каждую дату по каждому из стандартных сроков кредитования как средневзвешенные по объемам фактических сделок по предоставлению кредитов. При этом в расчет не принимаются ставки по кредитам, предоставленным собственным филиалам, и пролонгированным ссудам.

Для каждого стандартного срока ставки по фактическим сделкам на межбанковском кре-

дитном рынке рассчитываются как средняя взвешенная по формуле:

$$\bar{p} = \frac{\sum K_n S_n}{\sum S_n}, \text{ где}$$

$\bar{p}$  — фактическая ставка по предоставлению кредитов на текущий день (MIACR);  
 $K_n$  — ставка по предоставленным  $n$ -м банком межбанковским кредитам на текущий день;  
 $S_n$  — объем межбанковских кредитов, предоставленных  $n$ -м банком на текущий день;  
 $n$  — количество банков, по данным которых рассчитывается ставка для конкретного стандартного срока кредитования.

### Подраздел 3.2 Валютный рынок

**Таблица 3.2.1**  
**Результаты торгов**  
**на межбанковских валютных биржах**  
**по доллару США**  
**Таблица 3.2.2**  
**Результаты торгов**  
**на межбанковских валютных биржах**  
**по евро**

#### Общие положения

Торги по иностранным валютам за российские рубли проводятся на межбанковских валютных биржах — специализированных биржах, имеющих лицензии Банка России на организацию операций по купле/продаже иностранной валюты за российские рубли и проведение расчетов по заключенным на них сделкам. Торги проводятся ежедневно, за исключением выходных и праздничных дней. Участниками валютных торгов являются уполномоченные банки — члены бирж (Банк России также может участвовать в валютных торгах). Порядок проведения торгов и расчетов на межбанковских валютных биржах регулируется соответствующими правилами, утвержденными уполномоченными органами межбанковских валютных бирж по согласованию с Банком России.

В таблицах приводятся результаты торгов на основных межбанковских валютных биржах, осуществляющих операции с долларами США и евро. Источником информации для данных таблиц являются ежемесячные отчеты уполномоченных валютных бирж и территориальных учреждений Банка России.

Наряду с публикацией в ежемесячном издании Банка России “Бюллетень банковской статистики” информация о результатах торгов публикуется в еженедельном издании “Вестник Банка России” и размещается в

представительстве Банка России в сети Интернет. Кроме того, соответствующая информация ежедневно передается биржами для публикации в средствах массовой информации и распространения по каналам информационных агентств.

#### Характеристика отдельных показателей

**Средневзвешенный курс** определяется как средняя взвешенная по формуле:

$$\bar{r} = \frac{\sum R_i V_i}{\sum V_i}, \text{ где}$$

$\bar{r}$  — средневзвешенный курс;  
 $R_i$  — средневзвешенный курс торговой сессии;  
 $V_i$  — объем торгов.

**Объем торгов** представляет собой совокупный объем заключенных сделок в течение торговой сессии.

**Таблица 3.2.3**  
**Данные о движении наличной**  
**иностранной валюты на территории**  
**Российской Федерации через**  
**уполномоченные банки**

#### Общие положения

Таблица “Данные о движении наличной иностранной валюты на территории Российской Федерации через уполномоченные банки” содержит основные показатели, характеризующие обращение наличной иностранной валюты на территории Российской Федерации.

Источником информации является ежемесячная отчетность кредитных организаций, имеющих лицензию на право совершения операций в иностранной валюте (уполномоченных банков), о движении наличной иностранной валюты и платежных документов в иностранной валюте.

Наряду с публикацией в ежемесячном издании Банка России “Бюллетень банковской статистики” информация о движении наличной иностранной валюты на территории Российской Федерации через уполномоченные банки публикуется в еженедельном издании “Вестник Банка России” и размещается в представительстве Банка России в сети Интернет.

#### Характеристика отдельных показателей

**Поступило наличной иностранной валюты, всего** — включает все виды поступлений наличной иностранной валюты в кассы уполномоченных банков (филиалов), за исключением поступлений по межфилиальному обороту.

**Ввезено банками (зачислено на счет “касса”) в Российскую Федерацию** — сумма наличной иностранной валюты, ввезенной в Российскую Федерацию уполномоченными банками и зачисленной на счет “касса”.

**Куплено у банков-резидентов<sup>1</sup>** — сумма наличной иностранной валюты, поступившей в кассы уполномоченных банков в результате совершения операций с другими банками-резидентами.

**Куплено у физических лиц и принято для конверсии** — сумма наличной иностранной валюты, купленной или полученной для конверсии (обмена одной иностранной валюты на другую) у физических лиц (нерезидентов и резидентов), в соответствии с данными Реестров наличной иностранной валюты.

**Принято от физических лиц (резидентов и нерезидентов) для зачисления на их валютные счета** — сумма принятой от физических лиц (резидентов и нерезидентов) наличной иностранной валюты для зачисления на их валютные счета.

**Принято от юридических лиц для зачисления на их валютные счета** — сумма возвращенных юридическими лицами (резидентами и нерезидентами) наличных средств, ранее снятых с их валютных счетов в уполномоченном банке для оплаты расходов, связанных с командированием работников за границу, и не израсходованных полностью, а также сумма наличной иностранной валюты, зачисленной на текущие валютные счета юридических лиц (резидентов и нерезидентов) на основании разрешений Банка России.

**Прочие поступления** включают суммы прочих поступлений наличной иностранной валюты, в том числе:

- взимаемое в иностранной валюте комиссионное вознаграждение за совершение операций с наличной иностранной валютой и платежными документами в иностранной валюте;
- сумма возвращенных юридическими лицами (резидентами и нерезидентами) средств, ранее снятых с их валютных счетов в уполномоченных банках для оплаты расходов, связанных с командированием работников за границу, и не израсходованных полностью;
- сумма наличной иностранной валюты, зачисленной на текущие валютные счета юри-

дических лиц на основании разрешений Банка России;

- зачисление в кассы уполномоченных банков иностранной валюты, ввезенной в Российскую Федерацию банками-нерезидентами для пополнения своего корреспондентского счета;
- зачисления в кассы уполномоченных банков денежных знаков, подлинность которых подтверждена соответствующими актами экспертизы;
- зачисления в кассы уполномоченных банков неплатежных денежных знаков иностранных государств, купленных за наличные рубли;
- зачисление на счета предприятий и общественных организаций взносов, спонсорской помощи и других благотворительных пожертвований;
- зачисление на счета предприятий, организаций выручки от реализации товаров (работ, услуг), полученной за пределами Российской Федерации;
- зачисление на счета юридических лиц — резидентов выручки от реализации товаров за иностранную валюту в магазинах беспошлинной торговли;
- зачисление сборов и пошлин, взимаемых в наличной валюте;
- наличная иностранная валюта, вносимая физическими лицами для осуществления неторговых переводов за границу;
- наличная иностранная валюта, вносимая физическими лицами в счет погашения кредитов, полученных от уполномоченных банков;
- выручка от реализации платежных документов в иностранной валюте;
- другие поступления, разрешенные валютным законодательством.

**Израсходовано наличной иностранной валюты, всего** — включает все виды использования наличной иностранной валюты уполномоченными банками (филиалами), за исключением выдачи по межфилиальному обороту.

**Вывезено банками (списано со счета “касса”) из Российской Федерации** — сумма наличной иностранной валюты, вывезенной уполномоченными банками из Российской Федерации.

**Продано банкам-резидентам** — сумма наличной иностранной валюты, выданной (израсходованной) из касс уполномоченных банков в

<sup>1</sup> Понятия “резиденты” и “нерезиденты”, используемые при формировании показателей таблиц “Данные о движении наличной иностранной валюты на территории Российской Федерации через уполномоченные банки”, “Отдельные показатели, характеризующие операции с наличной иностранной валютой в обменных пунктах уполномоченных банков” и “Распределение по средним размерам сделок операций с физическими лицами по покупке и продаже наличной иностранной валюты уполномоченными банками и их филиалами”, определяются в соответствии с Законом Российской Федерации “О валютном регулировании и валютном контроле” от 9.10.92 № 3615-1.

<sup>2</sup> Суммы операций по выдаче наличной иностранной валюты с валютных счетов физических лиц (резидентов и нерезидентов) через банкоматы уполномоченных банков (их филиалов), не являющихся эмитентами кредитных и дебетных пластиковых карт, с использованием которых были осуществлены указанные операции, включены в показатель “Прочее”.



результате совершения операций с другими банками-резидентами.

**Продано физическим лицам** — сумма проданной физическим лицам (нерезидентам и резидентам) или выданной по конверсии (обмену одной иностранной валюты на другую) наличной иностранной валюты в соответствии с данными Реестров наличной иностранной валюты.

**Выдано физическим лицам (резидентам и нерезидентам) с их валютных счетов<sup>2</sup>** — сумма наличной иностранной валюты, выданной физическим лицам (резидентам и нерезидентам) с их валютных счетов.

**Выдано юридическим лицам с их валютных счетов** — сумма наличной иностранной валюты, выданной юридическим лицам (резидентам и нерезидентам) с их валютных счетов в уполномоченном банке для оплаты расходов, связанных с командированием работников за границу, а также сумма наличной иностранной валюты, выданной с текущих валютных счетов юридических лиц (резидентов и нерезидентов) на основании разрешений Банка России.

**Прочее** — сумма прочих направлений использования наличной иностранной валюты, в том числе:

- затраты на приобретение платежных документов в иностранной валюте;
- выдача кредитов в иностранной валюте физическим лицам;
- выдача наличной иностранной валюты физическим лицам с их рублевых счетов (в том числе по рублевым пластиковым картам);
- выдача наличной иностранной валюты с текущих валютных счетов юридических лиц (резидентов и нерезидентов) на основании разрешений Банка России;
- другие расходы, разрешенные валютным законодательством, в том числе суммы наличной иностранной валюты, выданной юридическим лицам (резидентам и нерезидентам) с их валютных счетов в уполномоченных банках для оплаты расходов, связанных с командированием работников за границу.

**Остаток наличной иностранной валюты в кассах на конец отчетного периода** — величина остатка наличной иностранной валюты в кассе на конец отчетного месяца.

**Таблица 3.2.4**

**Отдельные показатели, характеризующие операции с наличной иностранной валютой в обменных пунктах уполномоченных банков**

#### Общие положения

Таблица “Отдельные показатели, характеризующие операции с наличной иностранной

валютой в обменных пунктах уполномоченных банков” представляет информацию об операциях с долларами США и немецкими марками как основными валютами, представленными на внутреннем рынке наличной иностранной валюты.

Источником информации является ежемесячная отчетность кредитных организаций, имеющих лицензию на право совершения операций в иностранной валюте (уполномоченных банков), о движении наличной иностранной валюты и платежных документов в иностранной валюте.

Наряду с публикацией в ежемесячном издании Банка России “Бюллетень банковской статистики” информация об отдельных показателях, характеризующих операции с наличной иностранной валютой в обменных пунктах уполномоченных банков, размещается в представительстве Банка России в сети Интернет.

#### Характеристика отдельных показателей

**Средний размер разовой сделки** — сумма наличной иностранной валюты, приходящейся в среднем на одну сделку. Показатель рассчитывается как отношение суммы купленной/проданной резидентам и нерезидентам наличной иностранной валюты за наличные российские рубли к количеству совершенных сделок по покупке/продаже наличной иностранной валюты за наличные российские рубли.

**Количество сделок** — количество совершенных сделок по покупке/продаже наличной иностранной валюты за наличные российские рубли.

**Среднемесячный курс** — средний курс продажи/покупки наличной иностранной валюты, рассчитываемый как отношение суммы наличных российских рублей, полученных/уплаченных за продажу/покупку наличной иностранной валюты, к сумме наличной иностранной валюты, проданной/купленной резидентам и нерезидентам за наличные российские рубли.

**Средняя маржа по операции** — разница между курсами продажи и покупки наличной иностранной валюты.

**Доля операций с данной иностранной валютой в общем объеме операций с наличной иностранной валютой в обменных пунктах** — доля операций покупки/продажи определенной валюты (доллара США, немецкой марки) в общем объеме операций со всеми валютами.

**Таблица 3.2.5**  
**Распределение по размерам сделок операций с физическими лицами по покупке и продаже наличной иностранной валюты уполномоченными банками и их филиалами**

**Общие положения**

В таблице “Распределение по размерам сделок операций с физическими лицами по покупке и продаже наличной иностранной валюты уполномоченными банками и их филиалами” представлено распределение по среднему размеру сделок операций по покупке/продаже уполномоченными банками наличной иностранной валюты физическим лицам. Указанное распределение характеризует дифференциацию объемов покупок/продаж наличной иностранной валюты физическим лицам в зависимости от заданных интервалов по размерам сделок. Источником информации является ежемесячная отчетность кредитных организаций, имеющих лицензию на право совершения операций в иностранной валюте (уполномоченных банков), о движении наличной иностранной валюты и платежных документов в иностранной валюте.

Наряду с публикацией в ежемесячном издании Банка России “Бюллетень банковской статистики” информация о распределении операций по средним размерам сделок с физическими лицами по покупке и продаже наличной иностранной валюты уполномоченными банками и их филиалами размещается в представительстве Банка России в сети Интернет.

**Характеристика отдельных показателей**

**Распределение по размерам сделок** рассчитывается как отношение суммы наличной иностранной валюты, проданной/купленной резидентам и нерезидентам за наличные российские рубли, к количеству совершенных сделок по продаже/покупке наличной иностранной валюты за наличные российские рубли по каждому отчету филиала или головного офиса уполномоченного банка (если нет филиалов). Сумма проданной/купленной наличной иностранной валюты и количество соответствующих сделок по всем филиалам или головным офисам уполномоченных банков (если нет филиалов), попавшим в определенные интервалы, дает общее распределение по средним расчетным размерам сделок.

**Подраздел 3.3**  
**Основные характеристики рынка государственных ценных бумаг**

Подраздел “Основные характеристики рынка государственных ценных бумаг” включает в себя информацию об отдельных параметрах размещения и погашения выпусков ГКО—ОФЗ, а также показатели, характеризующие операции с ГКО—ОФЗ на вторичном рынке.

Подробная информация об условиях выпуска, обращения и погашения государственных ценных бумаг приводится в “Положении об обслуживании и обращении выпусков государственных краткосрочных бескупонных облигаций”, утвержденном Приказом Банка России от 15.06.95 № 02-125, далее по тексту — Положение.

Источником информации для всех таблиц, характеризующих рынок ГКО—ОФЗ, являются глобальный сертификат выпуска, а также ежедневная информация ММВБ.

Наряду с публикацией в “Бюллетене банковской статистики” информация об операциях с государственными ценными бумагами публикуется в еженедельном издании “Вестник Банка России”, а также размещается в представительстве Банка России в сети Интернет.

**Таблица 3.3.1**  
**Основные характеристики аукционов по размещению ГКО—ОФЗ**

**Общие положения**

Таблица “Основные характеристики аукционов по размещению ГКО—ОФЗ” содержит информацию об итогах аукциона по размещению ГКО—ОФЗ и основных параметрах размещаемого выпуска.

**Характеристика отдельных показателей**

**Дата** — дата проведения аукциона.

**Код бумаги** — уникальный идентификатор выпуска, формируемый в соответствии с Положением.

**Объем спроса, по номиналу** — общий номинальный объем поданных на аукционе конкурентных и неконкурентных заявок.

**Размещенный объем по номиналу** — общий номинальный объем удовлетворенных на аукционе конкурентных и неконкурентных заявок.

**Цена отсечения** — минимальная цена продажи облигаций, определяемая Министерством финансов Российской Федерации по итогам приема заявок.

**Средневзвешенная цена** — средняя цена всех удовлетворенных в ходе аукциона конкурентных заявок, взвешенная по объемам заявок.

**Официальная доходность по средневзвешенной цене** — доходность, рассчитываемая исходя из средневзвешенной цены по формуле

простой доходности для ГКО и по формуле эффективной доходности для ОФЗ.

### Таблица 3.3.2 Данные о погашениях и купонных выплатах по государственным ценным бумагам

#### Общие положения

Таблица “Данные о погашениях и купонных выплатах по государственным ценным бумагам” содержит информацию о затратах на проведение погашений на рынке ГКО—ОФЗ.

#### Характеристика отдельных показателей

**Дата размещения** — дата размещения выпуска ценной бумаги, по которому произведено погашение или осуществлены купонные выплаты.

**Код бумаги** — уникальный идентификатор выпуска, формируемый в соответствии с Положением.

**Объем погашения/купонной выплаты** — сумма средств, затраченная на погашение/купонную выплату.

**Объем в обращении** — текущий номинальный объем выпуска ценной бумаги в обращении на дату выплаты.

**Текущая купонная ставка** — ставка, определяющая купонный доход, действующий на дату выплаты.

### Таблица 3.3.3 Временная структура облигационного долга (в части ГКО—ОФЗ)

#### Таблица 3.3.4 Основные характеристики вторичного рынка ГКО—ОФЗ

#### Общие положения

Таблица “Временная структура облигационного долга (в части ГКО—ОФЗ)” содержит информацию о структурном соотношении различных типов бумаг в общем объеме рынка ГКО—ОФЗ.

Таблица “Основные характеристики вторичного рынка ГКО—ОФЗ” содержит информацию об основных индикаторах, характеризующих вторичный рынок ГКО—ОФЗ.

Информация включает данные только по облигациям, обращающимся на рынке. Подробную информацию о расчете показателей можно найти в представительстве Банка России в сети Интернет.

#### Характеристика отдельных показателей

**Доля в общем объеме в обращении по номиналу** — рассчитывается как отношение объема в обращении данного типа бумаг к объему в обращении ценных бумаг всех типов на конец отчетного месяца по номинальной стоимости.

**Индикатор рыночного портфеля** — средняя из эффективных доходностей по определенному типу бумаг, взвешенная по срокам до погашения и по объему в обращении.

**Индикатор оборота рынка** — средняя из эффективных доходностей по определенному типу бумаг, взвешенная по срокам до погашения и по обороту.

**Коэффициент оборачиваемости** — отношение оборота на вторичном рынке к объему рынка.

**Дюрация** — средний срок до выплат по ценным бумагам с учетом купонных выплат, взвешенный по объемам в обращении.

**Государственные краткосрочные облигации** — краткосрочные бескупонные облигации.

**Инвестиционные облигации федерального займа** — облигации федерального займа с купонной ставкой, равной 0%.

**Облигации федерального займа с постоянным доходом** — облигации федерального займа с постоянной купонной ставкой. В их состав не включаются инвестиционные облигации федерального займа. Особенностью данного вида ценных бумаг является то, что на протяжении всего периода их обращения купонные ставки равны между собой.

**Облигации федерального займа с фиксированным доходом** — облигации федерального займа с фиксированной купонной ставкой. Купонные ставки по данному виду бумаг, в отличие от облигаций федерального займа с постоянным доходом, принимают различные значения на протяжении периода их обращения.

### Таблица 3.3.5 Средневзвешенные процентные ставки рынка государственных ценных бумаг

#### Общие положения

Таблица “Средневзвешенные процентные ставки рынка государственных ценных бумаг” отражает уровень ставок на рынке ГКО—ОФЗ в зависимости от срока до погашения. В расчет включены все обращающиеся на рынке выпуски.

Наряду с публикацией в ежемесячном издании Банка России “Бюллетень банковской статистики” информация о средневзвешенных процентных ставках рынка государственных ценных



бумаг размещается в представительстве Банка России в сети Интернет.

**Характеристика отдельных показателей**

**Краткосрочный индикатор рыночного портфеля** — средняя из эффективных доходностей по выпускам сроком до погашения до 90 дней включительно, взвешенная по срокам до погашения и объемам в обращении.

**Среднесрочный индикатор рыночного портфеля** — средняя из эффективных доходностей по выпускам сроком до погашения от 91 до 364 дней включительно, взвешенная по срокам до погашения и объемам в обращении.

**Долгосрочный индикатор рыночного портфеля** — средняя из эффективных доходностей по выпускам сроком до погашения более 364 дней, взвешенная по срокам до погашения и объемам в обращении.

**Таблица 3.4**

**Отдельные показатели рынка корпоративных ценных бумаг**

**Общие положения**

В таблице “Отдельные показатели рынка корпоративных ценных бумаг” представлены данные о значениях индекса ММВБ, индекса РТС и торговых оборотах на Московской Межбанковской Валютной Бирже(ММВБ) и в Российской Торговой Системе(РТС).

В основе методики расчета индекса ММВБ лежит классический агрегатный базисный индекс Пааше, представляющий собой относительное изменение капитализации рынка акций по отношению к капитализации рынка этих же акций на начальную дату. Расчет индекса ММВБ производится ежедневно с 22 сентября 1997 года. В базу расчета индекса входят акции, включенные в котировальные листы ММВБ.

Индекс РТС является единственным официальным индикатором Российской Торговой Системы. Все цены выражаются в долларах США. Список акций используемых для расчета индекса РТС включает акции, входящие в котировальные листы первого и второго уровней, а также акции, отобранные на основе экспертной оценки. Список акций для расчета индекса РТС может пересматриваться не чаще, чем один раз в три месяца.

**Характеристики отдельных показателей**

**Торговый оборот на ММВБ** – общая сумма сделок с акциями и корпоративными облигациями, заключенных в Секции фондового рынка ММВБ.

**Индекс ММВБ (сводный фондовый индекс)** – рассчитывается с использованием

цен акций в рублях по формуле:

$$I_{\text{МИСЭХ}} = \left( \frac{1}{D} \right) \left( \frac{\sum_{i=1}^N k_i Q_i P_i}{\sum_{j=1}^M Q_j^b P_j^b} \right), \text{ где}$$

$Q_i$  - количество акций  $i$ -го вида на момент расчета индекса;

$P_i$  - средневзвешенная цена акции  $i$ -го вида на момент расчета индекса;

$k_i$  – весовой коэффициент;

$N$  – количество акций, входящих в базу расчета индекса на момент его расчета;

$Q_j^b$  - количество акций  $j$ -го вида на момент определения первого значения индекса;

$P_j^b$  - средневзвешенная цена акции  $j$ -го вида на момент определения первого значения индекса;

$M$  - количество акций, входящих в базу расчета индекса на момент определения его первого значения;

$D$  - поправочный коэффициент, корректирующий значение индекса при изменении базы расчета индекса.

**Торговый оборот в РТС** – общая сумма сделок с акциями и корпоративными облигациями, заключенных в РТС на вторичных торгах.

**Индекс РТС (валютное значение)** на расчетное время ( $I_n$ ) рассчитывается как отношение суммарной рыночной капитализации акций ( $MC_n$ ), включенных в список для расчета индекса, к суммарной рыночной капитализации этих же акций на начальную дату ( $MC_1$ ), умноженное на значение индекса на начальную дату ( $I_1$ ):

$$I_n = I_1 \frac{MC_n}{MC_1}, \text{ где}$$

При этом

$$MC_n = \sum_{i=1}^L P_{n,i} Q_i, \text{ где}$$

$Q_i$  - количество акций соответствующего наименования, выпущенных эмитентом на текущую дату;

$P_{n,i}$  - цена  $i$ -той акции в долларах США на расчетное время  $n$ ;

$L$  - число наименований акций в списке, по которому рассчитывается индекс.

**Подраздел 3.5**

**Международные финансовые рынки**

Подраздел “Международные финансовые рынки” содержит информацию об основных процентных ставках некоторых стран — участниц

Международного валютного фонда (МВФ) и включает в себя четыре таблицы, каждая из которых характеризует отдельный сектор финансового рынка. Данные, входящие в подраздел, охватывают ведущие индустриальные, а также развивающиеся страны, что дает возможность сопоставить доходности аналогичных по своей сути инструментов на финансовых рынках различных стран.

Процентные ставки за квартал представляют собой среднее арифметическое значение процентных ставок за соответствующие месяцы.

Источником информации является статистическое издание МВФ "International Financial Statistics".

**Таблица 3.5.1**

### **Доходность казначейских обязательств**

#### **Общие положения**

Таблица "Доходность казначейских обязательств" содержит информацию, характеризующую доходность на рынке государственных краткосрочных обязательств в различных странах. В зависимости от особенностей проведения операций с указанным видом финансового актива методология формирования данного показателя может быть разной. В общем случае доходность казначейских обязательств представляет собой процентную ставку при первичном размещении ценных бумаг или средневзвешенную ставку, по которой данные бумаги обращаются на вторичном рынке.

#### **Характеристика отдельных показателей**

Особенности расчета доходности государственных краткосрочных обязательств в различных странах:

- США — средний за год дисконт на новые выпуски казначейских обязательств сроком на 3 месяца;
- Германия — доходность федеральных долговых обязательств сроком на 12 месяцев;
- Великобритания — аукционная ставка, по которой размещаются казначейские облигации сроком на 91 день. Месячные значения получены на основе средневзвешенных значений на конец рабочей недели;
- Италия — средневзвешенная доходность до налогообложения вновь размещаемых выпусков казначейских обязательств сроком на 3, 6 и 12 месяцев;
- Болгария — средневзвешенная доходность по выпущенным казначейским обязательствам, проданным на аукционе со сроком погашения до одного года;
- Китай (Гонконг) — годовая доходность по казначейским обязательствам со сроком до погашения 91 день;

- Литва — средняя аукционная ставка по казначейским обязательствам со сроком до погашения 91 день.

**Таблица 3.5.2**  
**Ставки денежного рынка**

#### **Общие положения**

Таблица "Ставки денежного рынка" содержит ставки внутреннего рынка краткосрочных заимствований, осуществляемых финансовыми институтами с целью поддержания текущей ликвидности. Как правило, данный показатель представлен ставками по кредитам сроком на один день, но в зависимости от особенностей денежного рынка в различных странах это могут быть и ставки по кредитам, предоставленным на более продолжительный срок (до трех месяцев).

#### **Характеристика отдельных показателей**

Особенности расчета ставок внутреннего рынка краткосрочных заимствований в различных странах:

- США — ставка, по которой банки привлекают или предоставляют средства на рынке федеральных фондов с целью выполнения обязательных резервных требований или финансирования собственной кредитной деятельности; месячное значение ставки определяется как средняя арифметическая сумма календарных дней месяца (ставки в выходные и праздничные дни принимаются равными ставкам за предыдущий рабочий день); ставка за день определяется как среднее значение ставок по сделкам в этот день взвешенных по объему операций;
- Япония — ставка по обеспеченным и однодневным кредитам на межбанковском рынке Токио;
- Германия — ставка по однодневным кредитам, рассчитанная как средневзвешенная на основе соответствующих ставок за каждый десятидневный период;
- Великобритания — ставка предложения по межбанковским однодневным депозитам;
- Италия — средневзвешенная ставка по межбанковским кредитам сроком на 3 месяца;
- Испания — ежедневная средняя ставка по межбанковским операциям, осуществляемым через Банк Испании;
- Индонезия — ставка по однодневным межбанковским кредитам;
- Корея — средневзвешенная ставка по однодневным кредитам;
- Сингапур — ставка по межбанковским кредитам сроком на 3 месяца; месячное значение ставки определяется как ставка, зафиксированная в последнюю пятницу

- текущего месяца (или ближайшего рабочего дня к последней пятнице);
- Украина — средневзвешенная ставка по односторонним межбанковским кредитам, взвешенная по объемам ежедневных предоставленных займов;
  - Китай (Гонконг) — средняя ставка (среднее значение по спросу и предложению) по односторонним межбанковским кредитам;
  - Болгария — средневзвешенная ставка по займам на межбанковском рынке;
  - Литва — средняя ставка по межбанковским кредитам со сроком погашения до 1 месяца.

**Таблица 3.5.3**  
**Ставки по привлеченным депозитам**

**Общие положения**

Таблица “Ставки по привлеченным депозитам” содержит ставки привлечения банками средств резидентов на счета до востребования, срочные или сберегательные депозиты. Ставки по срочным и сберегательным депозитам классифицируются в зависимости от срока привлечения и суммы депозита. Банки и некоторые другие финансовые институты, привлекающие депозиты, могут также выпускать депозитные сертификаты, характеризующиеся различными сроками привлечения и объемами по номиналу.

**Характеристика отдельных показателей**

Особенности расчета ставок привлечения банками средств резидентов на счета до востребования, срочные и сберегательные депозиты в различных странах:

- США — ставка рассчитывается на основании информации о ежедневных (невзвешенных) ставках по депозитам сроком на 3 месяца на вторичном рынке, объявленных в начале дня по крайней мере 5 дилерами;
- Япония — средняя ставка по срочным депозитам сроком на 3 месяца в сумме от 3 до 10 млн. иен;
- Франция — ставка по освобожденным от налогов сберегательным банковским книжкам;
- Германия — ставка по депозитам сроком на 3 месяца до 1 млн. марок;
- Италия — ставка банков по счетам текущих операций, сберегательным счетам и сберегательным депозитам;
- Испания — ставка, предлагаемая банками по депозитам на срок от 6 до 12 месяцев;
- Индонезия — средневзвешенная ставка по депозитам коммерческих банков сроком на 3 месяца;
- Корея — средняя ставка, взвешенная по объему размещенных депозитов в крупнейших коммерческих банках со сроком от 1 года до 2 лет;

- Сингапур — средняя ставка по срочным депозитам сроком на 3 месяца, устанавливаемая десятью ведущими коммерческими банками;
- Украина — средневзвешенная ставка по депозитам, которые предлагаются коммерческими банками в национальной валюте;
- Китай (Гонконг) — средняя ставка по срочным депозитам сроком на 1 месяц десяти основных банков;
- Болгария — средневзвешенная ставка, предлагаемая коммерческими банками по депозитам сроком на 1 месяц в национальной валюте;
- Литва — средневзвешенная ставка по срочным депозитам резидентов в национальной валюте.

**Таблица 3.5.4**  
**Ставки по предоставленным кредитам**

**Общие положения**

Таблица “Ставки по предоставленным кредитам” включает в себя ставки по кредитам частному сектору экономики, включающему в себя как негосударственные предприятия и организации, так и физических лиц. Подобные ставки классифицируются в зависимости от степени кредитоспособности заемщиков и целей предоставления кредита.

**Характеристика отдельных показателей**

Особенности расчета ставок по кредитам, предоставленным частному сектору в различных странах:

- США — ставка, по которой крупнейшие банки предоставляют краткосрочные ссуды наиболее кредитоспособным заемщикам;
- Япония — средневзвешенная ставка по фактически предоставленным всеми банками краткосрочным и долгосрочным кредитам, дисконту и овердрафту;
- Франция — ставка, по которой банки предоставляют краткосрочные кредиты своим наиболее надежным заемщикам;
- Германия — ставки при кредитовании текущих счетов с остатком не менее 1 млн. марок;
- Великобритания — минимальная базовая ставка клиринговых банков Лондона;
- Италия — средняя ставка, устанавливаемая банками по краткосрочным кредитам в лирах;
- Индонезия — средневзвешенная ставка по кредитам частному сектору под оборотный капитал;
- Корея — минимальная ставка, устанавливаемая депозитными банками по кредитам крупным предприятиям под основные фонды сроком до 1 года;

## Раздел 4. Отдельные показатели деятельности кредитных организаций

### Подраздел 4.1 Общая характеристика

#### Таблица 4.1.1 Количество и структура кредитных организаций

##### Общие положения

В таблице “Количество и структура кредитных организаций” представлена информация о численности и структуре кредитных организаций, зарегистрированных на территории Российской Федерации.

Государственную регистрацию кредитных организаций, выдачу кредитным организациям лицензий на осуществление банковских операций и их отзыв осуществляет Банк России в соответствии со статьями 4, 58 Федерального закона “О Центральном банке Российской Федерации (Банке России)” и статьей 12 Федерального закона “О банках и банковской деятельности”. (О порядке регистрации кредитных организаций и лицензировании банковской деятельности см. также в Инструкции Банка России “О порядке применения федеральных законов, регламентирующих процедуру регистрации кредитных организаций и лицензирования банковской деятельности” № 75-И, утвержденной 23.07.98 (с учетом изменений и дополнений).

Банк России ведет Книгу государственной регистрации кредитных организаций. В нее вносится информация о кредитных организациях — банках и небанковских кредитных организациях, в отношении которых Банком России принято решение о регистрации и выдаче лицензии на осуществление банковских операций, а также о созданных кредитной организацией на территории Российской Федерации и на территории иностранного государства филиалах и представительствах.

Сообщения о государственной регистрации кредитных организаций, выдаче им лицензий, изменении их наименования, местонахождения, о реорганизации и ликвидации публикуются в еженедельном издании “Вестник Банка России” и размещаются в представительстве Банка России в сети Интернет.

##### Характеристика отдельных показателей

Понятия “кредитная организация”, “банк”, “небанковская кредитная организация” определяются Федеральным законом “О банках и банковской деятельности” (статья 1):

**Кредитная организация** — юридическое лицо, которое для извлечения прибыли как основной цели своей деятельности на основании специального разрешения (лицензии) Центрального банка Российской Федерации (Банка России) имеет право осуществлять банковские операции, предусмотренные указанным Федеральным законом. Кредитная организация обрывается как хозяйственное общество.

**Банк** — кредитная организация, которая имеет исключительное право осуществлять в совокупности следующие банковские операции: привлечение во вклады денежных средств юридических и физических лиц<sup>1</sup>, размещение указанных средств от своего имени и за свой счет на условиях возвратности, платности, срочности, открытие и ведение банковских счетов физических и юридических лиц.

**Небанковская кредитная организация** — кредитная организация, имеющая право осуществлять отдельные банковские операции, допустимое сочетание которых устанавливается Банком России.

**Зарегистрировано кредитных организаций Банком России** — кредитные организации, имеющие статус юридического лица на отчетную дату, в том числе кредитные организации, утратившие право на осуществление банковских операций, но еще не ликвидированные как юридическое лицо.

**Кредитные организации, имеющие право на осуществление банковских операций** — зарегистрированные Банком России кредитные организации (банки и небанковские кредитные организации), а также небанковские кредитные организации, зарегистрированные другими органами (до вступления в силу Федерального закона “О банках и банковской деятельности”) и имеющие лицензию Банка России на осуществление банковских операций.

**Уставный капитал кредитной организации** — формируется из вкладов ее участников и определяет минимальный размер имущества, гарантирующего интересы ее кредиторов (статья 11 Федерального закона “О банках и банковской деятельности”). Сумма уставного капитала законодательно не ограничивается, но для обеспечения устойчивости кредитной организации Банк России устанавливает минимальный размер уставного капитала (минимальная сумма уставного капитала для вновь создаваемых кредитных организаций должна быть не ниже суммы, эквивалентной 1 млн. евро).

<sup>1</sup> Право привлечения во вклады денежных средств физических лиц предоставляется банкам, с даты государственной регистрации которых прошло не менее двух лет.



**Зарегистрированный уставный капитал кредитных организаций** — уставный капитал, величина которого оплачена участниками, внесена в устав кредитной организации и зарегистрирована Банком России.

**Филиалы действующих кредитных организаций** — обособленные подразделения кредитных организаций, расположенные вне местонахождения кредитной организации и осуществляющие от ее имени все или часть банковских операций, предусмотренных лицензией Банка России, выданной кредитной организации.

По строке “филиалы Сбербанка России” указываются филиалы Сбербанка России, внесенные в Книгу государственной регистрации кредитных организаций и получившие порядковые номера.

**Представительства действующих российских кредитных организаций** — обособленные подразделения кредитных организаций, расположенные вне местонахождения кредитной организации, представляющие ее интересы и осуществляющие их защиту. Представительства кредитных организаций не имеют права на осуществление банковских операций.

**Кредитные организации, у которых отозвана лицензия на осуществление банковских операций**, — кредитные организации, у которых Приказом Банка России в соответствии с Федеральным законом “О Центральном банке Российской Федерации (Банке России)” по основаниям, предусмотренным Федеральным законом “О банках и банковской деятельности”, отозвана лицензия на осуществление банковских операций.

После издания Приказа об отзыве лицензии на осуществление банковских операций кредитная организация не вправе совершать никакие банковские операции и сделки, за исключением сделок, предусмотренных пп. 3 и 4 части четвертой статьи 20 Федерального закона “О банках и банковской деятельности” и п. 2.1 Положения Банка России “Об отзыве лицензий на осуществление банковских операций у банков и иных кредитных организаций в Российской Федерации” от 2.04.96 № 264.

**Кредитные организации, по которым принято решение о ликвидации**, — кредитные организации, ликвидируемые:

- а) без признаков банкротства по решению:
  - общего собрания участников кредитной организации либо ее органа, уполномоченного на то учредительными документами (добровольная ликвидация в соответствии со 2-м абзацем п. 2 ст. 61 Гражданского кодекса Российской Федерации);
  - арбитражного суда (принудительная ликвидация в соответствии с 3-м абзацем п. 2 ст. 61

Гражданского кодекса Российской Федерации);

б) через прохождение процедуры банкротства по решению:

- общего собрания участников кредитной организации либо ее органа, уполномоченного в соответствии с учредительными документами на принятие решения о ликвидации кредитной организации с объявлением о ее банкротстве с согласия кредиторов (добровольное объявление о банкротстве кредитной организации и ее ликвидации в соответствии с п. 2 ст. 65 Гражданского кодекса Российской Федерации до вступления в силу Федерального закона Российской Федерации от 25.02.99 № 40-ФЗ “О несостоятельности (банкротстве) кредитных организаций”);
- арбитражного суда (признание банкротом и открытие конкурсного производства в соответствии с п. 1 ст. 65 Гражданского кодекса Российской Федерации, Федеральным законом Российской Федерации от 6.01.98 № 6-ФЗ “О несостоятельности (банкротстве)” и Федеральным законом Российской Федерации от 25.02.99 № 40-ФЗ “О несостоятельности (банкротстве) кредитных организаций”).

**Кредитные организации, в которые назначены конкурсные управляющие (согласован состав ликвидационной комиссии)**, — кредитные организации, ликвидируемые:

а) без признаков банкротства, в которых учредителями или органом, принявшим решение о ликвидации, назначены по согласованию с Банком России ликвидационные комиссии (ликвидаторы);

б) через прохождение процедуры банкротства, в которых:

- решением общего собрания участников кредитной организации либо ее органа, уполномоченного на то учредительными документами, назначена ликвидационная комиссия (ликвидатор);
- по решению арбитражного суда открыто конкурсное производство и назначен конкурсный управляющий.

### **Таблица 4.1.2 Группировка действующих кредитных организаций по величине зарегистрированного уставного капитала**

#### **Общие положения**

Данные таблицы “Группировка действующих кредитных организаций по величине зарегистрированного уставного капитала” дополняют показатели таблицы “Количество и структура

кредитных организаций” и дают представление о количественном распределении действующих кредитных организаций по величине зарегистрированного уставного капитала (определение зарегистрированного уставного капитала — см. комментарий к таблице “Количество и структура кредитных организаций”). Величина уставного капитала разбита на интервалы, дающие в определенной мере представление о количестве малых, средних и крупных кредитных организаций на территории Российской Федерации в целом. В ежеквартальном выпуске “Бюллетень банковской статистики. Региональное приложение” приводится аналогичная информация в разрезе регионов Российской Федерации.

Источником информации являются данные Книги государственной регистрации кредитных организаций.

Наряду с публикацией в ежемесячном издании “Бюллетень банковской статистики” информация о распределении кредитных организаций по величине зарегистрированного уставного капитала публикуется в еженедельном издании “Вестник Банка России”, а также размещается в представительстве Банка России в сети Интернет.

### Таблица 4.1.3

#### Отдельные показатели деятельности кредитных организаций, сгруппированных по величине активов

##### Общие положения

Таблица “Отдельные показатели деятельности кредитных организаций, сгруппированных по величине активов” содержит основные показатели деятельности кредитных организаций, ранжированных по критерию убывания величины активов и объединенных в группы в зависимости от места кредитной организации в ранжированном списке. Такая группировка дает представление о концентрации отдельных видов вложений банков и привлеченных средств в тех или иных группах, а также о направлениях деятельности различных по величине активов кредитных организаций по привлечению и размещению средств.

Источником информации является ежемесячный сводный бухгалтерский баланс по действующим кредитным организациям Российской Федерации (с включением балансов всех филиалов). Статьи активов и пассивов в таблицах, включенных в раздел “Отдельные показатели деятельности кредитных организаций” Бюллетеня, приведены в оценке по их первоначальной стоимости на момент приобретения, активы и обязательства в иностранной валюте, драгоценных металлах, ценных бумагах — с учетом их

переоценки по мере изменения валютного курса, цены металла и рыночной стоимости ценных бумаг, кроме векселей, которые учитываются по цене приобретения и не подлежат переоценке.

##### Характеристика отдельных показателей

**Количество филиалов на территории Российской Федерации** — филиалы кредитных организаций, внесенные в Книгу государственной регистрации кредитных организаций (о Книге государственной регистрации см. комментарий к таблице “Количество и структура кредитных организаций”).

**Объем кредитов, предоставленных предприятиям, организациям, банкам и физическим лицам**, — задолженность (включая просроченную) юридических и физических лиц перед кредитными организациями по всем кредитам, включая кредиты органам государственной власти всех уровней, иностранным государствам, государственным внебюджетным фондам, нерезидентам, в валюте Российской Федерации, иностранной валюте и драгоценных металлах. Средства, предоставленные кредитными организациями на условиях РЕПО, в данный показатель не включаются, а отражаются как вложения в ценные бумаги.

**Объем кредитов, предоставленных предприятиям и организациям**, — задолженность (включая просроченную) нефинансовых и финансовых (кроме кредитных организаций) предприятий и организаций — резидентов перед кредитными организациями по всем кредитам в валюте Российской Федерации, иностранной валюте и драгоценных металлах.

**Объем кредитов, предоставленных физическим лицам**, — задолженность (включая просроченную) физических лиц — резидентов и нерезидентов, а также индивидуальных предпринимателей по потребительским кредитам в валюте Российской Федерации и иностранной валюте.

**Объем кредитов, предоставленных банкам**, — задолженность (включая просроченную) по предоставленным межбанковским кредитам, включая кредиты, предоставленные банкам-нерезидентам. Депозиты и иные размещенные средства в банках в показатель не включаются.

**Просроченная задолженность по кредитам, предоставленным предприятиям и организациям/банкам/физическим лицам**, — включает просроченную задолженность по кредитам, депозитам и прочим размещенным средствам, предоставленным юридическим и физическим лицам — резидентам и нерезидентам, иностранным государствам, а также по операциям с драгоценными металлами. Суммы про-

сроченных процентов в расчет показателей просроченной задолженности не включаются.

**Объем вложений в государственные ценные бумаги** — вложения кредитных организаций в долговые обязательства Российской Федерации.

**Объем вложений в векселя** — сумма учтенных векселей в портфеле кредитных организаций.

**Объем вложений в акции и паи предприятий и организаций — резидентов (кроме банков)** — вложения кредитных организаций в акции акционерных обществ — резидентов (кроме банков), а также средства, внесенные в уставные капиталы предприятий и организаций — резидентов (о вложениях кредитных организаций в ценные бумаги см. в комментарии к таблице “Структура вложений кредитных организаций в ценные бумаги”).

**Сумма средств предприятий и организаций на счетах** — остатки средств на счетах предприятий и организаций в валюте Российской Федерации, иностранной валюте и драгоценных металлах. (Остатки средств на счетах индивидуальных предпринимателей в данный показатель не включаются.) Без учета депозитов и средств, списанных со счетов клиентов, но не проведенных по корсчету кредитной организации.

**Сумма бюджетных средств на счетах** — средства бюджетов всех уровней, а также государственных внебюджетных фондов.

**Объем вкладов физических лиц** — депозиты до востребования, срочные депозиты и прочие привлеченные средства физических лиц — резидентов и нерезидентов, средства на счетах индивидуальных предпринимателей в валюте Российской Федерации и иностранной валюте, а также неисполненные обязательства по договорам на привлечение средств по депозитам и прочим привлеченным средствам физических лиц — резидентов и нерезидентов. Начисленные проценты по депозитам, учитываемые на отдельных счетах, в расчет данного показателя не включаются.

**Стоимость обращающихся на рынке долговых обязательств** — номинальная стоимость выпущенных банками ценных бумаг: облигаций, депозитных и сберегательных сертификатов, векселей и банковских акцептов.

**Всего активов** — величина активов кредитных организаций (остатки средств на счетах, отражающих расчетные операции кредитных организаций, включены в величину активов в сальдированном виде).

По отдельным показателям данной таблицы более детальная информация с выделением операций в рублях и иностранной валюте приведена в таблицах: “Объем привлеченных депозитов и вкладов”, “Объем выпущенных депозит-

ных и сберегательных сертификатов и облигаций”, “Данные о суммах средств юридических и физических лиц, привлеченных путем выпуска векселей”, “Данные об объемах кредитов, предоставленных предприятиям, организациям, банкам и физическим лицам”, “Структура вложений кредитных организаций в ценные бумаги”, “Данные о суммах учтенных векселей”. В качестве дополнения к указанной информации могут также использоваться данные ежемесячных бухгалтерских балансов отдельных кредитных организаций, раскрывающих свою отчетность в представительстве Банка России в сети Интернет (см. сервер Банка России — раздел “Банковская система”, подраздел “Кредитные организации”).

## Подраздел 4.2 Привлеченные средства

**Таблица 4.2.1**  
**Данные об объемах привлеченных депозитов и вкладов**

### Общие положения

В таблице приведены данные, характеризующие один из основных видов пассивных операций по привлечению средств кредитными организациями, — привлечение денежных средств юридических и физических лиц в валюте Российской Федерации и иностранной валюте во вклады и депозиты. Данные сгруппированы по срокам привлечения денежных средств кредитными организациями, которые определены исходя из срока депозитов (вкладов) и прочих привлеченных средств, указанного в договоре, с учетом всех дополнительных соглашений к договору. Показатели таблицы дают представление обо всем объеме денежных средств, привлеченных кредитными организациями во вклады. Это обуславливает отличия в методологии их формирования по сравнению с аналогичными показателями таблицы “Аналитические группировки счетов кредитных организаций”, используемой для анализа денежной массы и ее структуры. В частности, в таблице “Объем привлеченных депозитов и вкладов” не учитываются вклады и депозиты юридических и физических лиц во Внешэкономбанке, который не включается в состав действующих кредитных организаций, в то же время учитываются средства нерезидентов Российской Федерации. Не учтены также начисленные проценты. Отличия по отдельным показателям см. ниже.

Источником информации является ежемесячный сводный бухгалтерский баланс по действующим кредитным организациям Российской Федерации.

**Характеристика отдельных показателей**

**Депозиты и вклады в рублях/иностранной валюте, всего, по срокам привлечения** — денежные средства (в валюте Российской Федерации или иностранной валюте, в наличной или безналичной форме), переданные в банк их собственниками (резидентами и нерезидентами) для хранения на определенных условиях. В таблице они представлены по типам вкладчиков (физические лица и юридические лица — предприятия и организации), срокам и порядку изъятия (до востребования и срочные).

**Депозиты и вклады до востребования** — денежные средства резидентов и нерезидентов, хранящиеся в банке в течение неопределенного промежутка времени, установление которого в момент поступления средств на банковский счет не представляется возможным; в любой момент могут быть полностью или частично востребованы. Сумма депозитов до востребования включает депозиты с использованием банковских карт.

**Срочные депозиты и вклады** — вклады денежных средств, имеющие строго оговоренный срок погашения с выплатой процента. Ставка по срочным вкладам зависит от размера и срока вклада.

**Депозиты и вклады физических лиц (с 1.04.2001 — Депозиты и прочие привлеченные средства физических лиц)** — вклады до востребования (включая суммы, депонируемые для расчетов с использованием банковских карт, а с 1.04.2001 — также неисполненные обязательства по депозитам и прочим привлеченным средствам) и срочные вклады физических лиц — резидентов и нерезидентов, а также средства на счетах индивидуальных предпринимателей.

**Депозиты и вклады предприятий и организаций** — депозиты до востребования (включая депозиты для расчетов с использованием банковских карт, а с 1.04.2001 — также неисполненные обязательства по депозитам и прочим привлеченным средствам) и срочные депозиты органов государственного управления всех уровней, внебюджетных фондов, финансовых (кроме кредитных) организаций, нефинансовых предприятий и организаций всех форм собственности, а также юридических лиц — нерезидентов. (В таблице “Аналитические группировки счетов кредитных организаций” указанные средства включаются в состав разных агрегатов — см. графы 9, 10, 15 указанной таблицы, в которых, кроме собственно депозитов и вкладов, учитываются также средства на расчетных, текущих счетах юридических лиц — резидентов и счетах в драгоценных металлах.)

**Депозиты и вклады банков** включают депозиты и иные привлеченные средства кредитных организаций и банков-нерезидентов.

**Таблица 4.2.2**

**Средневзвешенные процентные ставки по привлеченным депозитам и вкладам физических лиц, предприятий и организаций в рублях**

**Таблица 4.2.3**

**Средневзвешенные процентные ставки по привлеченным депозитам и вкладам физических лиц, предприятий и организаций в долларах США**

**Таблица 4.2.4**

**Средневзвешенные процентные ставки по привлеченным депозитам и вкладам банков в рублях**

**Общие положения**

В таблицах приведены данные о средневзвешенных процентных ставках по привлеченным депозитам и вкладам в кредитных организациях в рублях и долларах США. Информация в таблицах представлена по типам вкладчиков (физические лица, предприятия и организации, банки — в таблице 4.2.2; физические лица, предприятия и организации — в таблице 4.2.3) в разрезе сроков, на которые привлечены денежные средства в отчетном месяце.

Источником информации является ежемесячная финансовая отчетность по действующим кредитным организациям Российской Федерации (об основных принципах ее составления и порядке формирования отдельных показателей см. в Инструкции Банка России “О составлении финансовой отчетности” от 1.10.97 № 17).

Наряду с публикацией в ежемесячном издании Банка России “Бюллетень банковской статистики” информация о средневзвешенных процентных ставках по краткосрочным вкладам населения в валюте Российской Федерации публикуется в статистическом издании МВФ “International Financial Statistics”.

**Характеристика отдельных показателей**

**Процентные ставки по депозитам и вкладам физических лиц по срокам привлечения; процентные ставки по депозитам и вкладам предприятий и организаций по срокам привлечения; процентные ставки по депозитам и вкладам банков по срокам привлечения** — средневзвешенные процентные ставки в годовом исчислении по вкладам и депозитам физических лиц, предприятий, организаций и банков, привлеченным действующими кредитными



организациями в отчетном месяце, с разбивкой по срокам “до 30 дней”, “от 31 до 90 дней”, “от 91 до 180 дней”, “от 181 дня до 1 года”, “от 1 года до 3 лет”, “свыше 3 лет”. Вклады до востребования включаются в расчет ставок по депозитам и вкладам физических лиц на срок до 30 дней.

Средневзвешенные процентные ставки по депозитам и вкладам на соответствующий срок рассчитываются по формуле:

$$\bar{P} = \frac{\sum PV}{\sum V}, \text{ где}$$

$\bar{P}$  — средневзвешенная процентная ставка по депозитам и вкладам;

$P$  — номинальная годовая процентная ставка по депозитному договору;

$V$  — объем депозита/вклада по договору.

#### **Таблица 4.2.5** **Объем выпущенных депозитных** **и сберегательных сертификатов** **и облигаций**

##### **Общие положения**

В таблице “Объем выпущенных депозитных и сберегательных сертификатов и облигаций” приведены данные о средствах, привлеченных кредитными организациями в валюте Российской Федерации и в иностранной валюте путем выпуска ими долговых ценных бумаг (депозитных и сберегательных сертификатов и облигаций). Объемы выпущенных кредитными организациями депозитных и сберегательных сертификатов и облигаций по их номинальной стоимости приводятся в разбивке по срокам погашения. Отсутствие данных об объемах сертификатов и облигаций по конкретным срокам погашения означает, что средства под указанные бумаги с такими сроками погашения в течение приведенных в таблице периодов не привлекались.

Источником информации является ежемессный сводный бухгалтерский баланс по действующим кредитным организациям Российской Федерации.

##### **Характеристика отдельных показателей**

**Депозитный, сберегательный сертификат** — разновидность срочного вклада (см. комментарий к показателю “Срочные депозиты и вклады” в таблице “Объем привлеченных депозитов и вкладов”), является ценной бумагой, удостоверяющей сумму вклада, внесенного в банк, и права вкладчика (держателя сертификата) на получение по истечении установленного срока суммы вклада и обусловленных в сертификате процентов в банке, выдавшем сертификат, или в любом

филиале этого банка. Выпускается в валюте Российской Федерации. Держателями сберегательного сертификата могут быть только физические лица, депозитного сертификата — юридические лица. Более подробно о депозитных и сберегательных сертификатах см. в Положении о сберегательных и депозитных сертификатах, утвержденном Указанием Банка России от 31.08.98 № 333-У.

**Облигация** — ценная бумага, удостоверяющая право ее держателя на получение от эмитента облигации в предусмотренный ею срок номинальной стоимости облигации или иного имущественного эквивалента. Облигация предоставляет держателю также право на получение фиксированного процента от ее номинальной стоимости либо иные имущественные права.

#### **Таблица 4.2.6** **Средневзвешенные процентные ставки** **по выпущенным депозитным** **и сберегательным сертификатам** **и облигациям**

##### **Общие положения**

Таблица содержит информацию о средневзвешенных процентных ставках по выпущенным кредитными организациями депозитным и сберегательным сертификатам и облигациям в валюте Российской Федерации. Информация в таблице представлена отдельно по размещенным за отчетный месяц на первичном рынке депозитным сертификатам, сберегательным сертификатам и облигациям в разрезе сроков до погашения.

Источником информации является ежемессная финансовая отчетность по действующим кредитным организациям Российской Федерации (об основных принципах ее составления и порядке формирования отдельных показателей см. в Инструкции Банка России “О составлении финансовой отчетности” от 1.10.97 № 17).

##### **Характеристика показателей**

**Процентные ставки по депозитным сертификатам; процентные ставки по сберегательным сертификатам; процентные ставки по облигациям, по срокам погашения** — средневзвешенные процентные ставки в годовом исчислении по средствам, привлеченным кредитными организациями в отчетном месяце путем выпуска депозитных, сберегательных сертификатов и облигаций с разбивкой по срокам “до 30 дней”, “от 31 до 90 дней”, “от 91 до 180 дней”, “от 181 дня до 1 года”, “от 1 года до 3 лет”, “свыше 3 лет”. Отсутствие данных о

процентных ставках по отдельным срокам до погашения означает, что указанные ценные бумаги отчитывающимися кредитными организациями не размещались.

Средневзвешенные процентные ставки по депозитным сертификатам, сберегательным сертификатам и облигациям на соответствующий срок рассчитываются по формуле:

$$\bar{P} = \frac{\sum PV}{\sum V}, \text{ где}$$

$\bar{P}$  — средневзвешенная процентная ставка по депозитным сертификатам, сберегательным сертификатам и облигациям;

$P$  — доходность ценной бумаги к погашению в годовом исчислении;

$V$  — балансовая стоимость ценной бумаги.

**Таблица 4.2.7**

**Данные о суммах средств юридических и физических лиц, привлеченных путем выпуска векселей**

**Общие положения**

Таблица “Данные о суммах средств юридических и физических лиц, привлеченных путем выпуска векселей” содержит информацию о сумме обязательств кредитных организаций по выпущенным ими векселям и банковским акцептам.

Источником информации является ежемесячный сводный бухгалтерский баланс по действующим кредитным организациям Российской Федерации.

**Характеристика отдельных показателей**

**Вексель** — составленное по установленной законом форме безусловное письменное долговое денежное обязательство, выданное векселедателем векселедержателю и наделяющее его безоговорочным правом требовать с векселедателя безусловную уплату указанной суммы денег в определенный срок и в определенном месте.

**Банковский вексель** — вексель, основным назначением которого является привлечение банком денежных средств.

**Акцепт** — согласие на оплату векселя, с момента принятия которого возникает обязательство акцептанта по векселю.

**Банковский акцепт** — вексель, гарантированный безоговорочным обязательством уплаты банком определенной суммы в оговоренный срок (акцептованный банком).

**Средства в российских рублях/иностранной валюте, привлеченные путем выпуска векселей, по срокам погашения** — сумма привлеченных кредитными организациями денеж-

ных средств в валюте Российской Федерации/иностранной валюте в рублевом эквиваленте путем выпуска векселей (в оценке по номиналу) и учета банковских акцептов.

В таблице приведена разбивка по срокам погашения объема привлеченных кредитными организациями средств путем выпуска векселей и учета банковских акцептов в валюте Российской Федерации и иностранной валюте. Векселя со сроком “на определенный день” и “во столько-то времени от составления” (срочные векселя) учитываются по срокам, фактически оставшимся до погашения векселей на момент их приобретения. Векселя “по предъявлению” и “во столько-то времени от предъявления” включаются в строку “до востребования”, а после предъявления — по аналогии со срочными векселями (Правила ведения бухгалтерского учета в кредитных организациях, расположенных на территории Российской Федерации, от 18 июня 1997 года № 61).

**Таблица 4.2.8**

**Средневзвешенные процентные ставки по выпущенным векселям**

**Общие положения**

Таблица содержит информацию о средневзвешенных процентных ставках по выпущенным кредитными организациями векселям.

Показатели таблицы характеризуют процентные ставки по размещенным в отчетном месяце на первичном рынке векселям с номиналом в валюте Российской Федерации и приводятся отдельно по типам первого держателя (юридическим и физическим лицам) и срокам до погашения.

Источником информации является ежемесячная финансовая отчетность по действующим кредитным организациям Российской Федерации (об основных принципах ее составления и порядке формирования отдельных показателей см. в Инструкции Банка России “О составлении финансовой отчетности” от 1.10.97 № 17).

**Характеристика отдельных показателей**

**Процентные ставки по выпущенным векселям в рублях, реализованным юридическим лицам, по срокам погашения; процентные ставки по выпущенным векселям в рублях, реализованным физическим лицам, по срокам погашения** — средневзвешенные процентные ставки в годовом исчислении по векселям, выпущенным в рублях и реализованным юридическим/физическим лицам с разбивкой по срокам “до 30 дней”, “от 31 до 90 дней”, “от

91 до 180 дней”, “от 181 дня до 1 года”, “от 1 года до 3 лет”, “свыше 3 лет”.

Средневзвешенные процентные ставки по выпущенным векселям на соответствующий срок рассчитываются по формуле:

$$\bar{P} = \frac{\sum PV}{\sum V}, \text{ где}$$

$\bar{P}$  — средневзвешенная процентная ставка по выпущенным векселям;

$P$  — доходность векселя к погашению в годовом исчислении;

$V$  — сумма векселя, указанная в его реквизитах.

### Подраздел 4.3 Размещенные средства

#### Таблица 4.3.1 Данные об объемах предоставленных кредитов

##### Общие положения

В таблице приведены данные, характеризующие одно из основных направлений деятельности банков по размещению ресурсной базы — предоставление кредитов клиентам (резидентам и нерезидентам). Информация об остатках задолженности по кредитам на отчетную дату представлена в таблице в разбивке по виду валюты (валюта Российской Федерации, иностранная валюта), типу заемщика (физические лица, предприятия и организации, банки) и срокам погашения кредита (под сроком погашения понимается срок возврата кредита, указываемый в кредитном договоре). Суммарный остаток задолженности по предоставленным кредитам в рублях и иностранной валюте (в рублевом эквиваленте) в данной таблице меньше величины аналогичного показателя в таблице “Отдельные показатели деятельности кредитных организаций, сгруппированных по величине активов” на сумму кредитов, предоставленных органам государственной власти всех уровней, государственным внебюджетным фондам.

Источником информации является ежемессный сводный бухгалтерский баланс по действующим кредитным организациям Российской Федерации.

##### Характеристика отдельных показателей

**Кредиты, предоставленные в рублях/иностранной валюте, всего** — задолженность клиентов (включая просроченную задолженность по предоставленным кредитам и прочим размещенным средствам) перед кредитными организациями по всем предоставленным им кредитам. В общую

величину задолженности по кредитам, кроме соответствующих сумм, выделенных в том числе из общего итога (кредиты физическим лицам, предприятиям и организациям, банкам), включаются также кредиты иностранным государствам, юридическим лицам — нерезидентам.

**Кредиты, предоставленные в рублях/ино-странной валюте физическим лицам,** — задолженность (включая просроченную) физических лиц — резидентов и нерезидентов, а также индивидуальных предпринимателей перед кредитными организациями по потребительским кредитам.

**Кредиты, предоставленные в рублях/иностранной валюте предприятиям и организациям, по срокам погашения** — задолженность (включая просроченную) финансовых (кроме кредитных) организаций, нефинансовых предприятий всех форм собственности — резидентов по всем кредитам, включая кредиты в драгоценных металлах. (Понятия “финансовые организации”, “нефинансовые предприятия” см. в ссылках к таблицам “Аналитические группировки счетов кредитных организаций” и “Аналитические группировки счетов органов денежно-кредитного регулирования”.) Кредиты, предоставленные на срок до 30 дней, включают кредиты “до востребования” и “овердрафт” (кредит, предоставленный при недостатке средств на расчетном (текущем) счете).

**Кредиты банкам, предоставленные в рублях/иностранной валюте,** — задолженность (включая просроченную) по предоставленным межбанковским кредитам. Без депозитов и иных размещенных средств в банках.

#### Таблица 4.3.2 Средневзвешенные процентные ставки по кредитам, предоставленным физическим лицам, предприятиям и организациям, в рублях

#### Таблица 4.3.3 Средневзвешенные процентные ставки по кредитам, предоставленным физическим лицам, предприятиям и организациям, в долларах США

#### Таблица 4.3.4 Средневзвешенные процентные ставки по кредитам, предоставленным банкам, в рублях и долларах США

##### Общие положения

В таблицах приведены данные о средневзвешенных процентных ставках по кредитам, предоставленным предприятиям, организациям,

банкам и физическим лицам, в рублях и долларах США. Информация в таблицах представлена по типам заемщиков (физические лица, предприятия и организации, банки в таблице 4.3.2; физические лица, предприятия и организации в таблице 4.3.3) в разрезе сроков, на которые предоставлены кредиты.

Источником информации является ежемесечная финансовая отчетность по действующим кредитным организациям Российской Федерации (об основных принципах ее составления и порядке формирования отдельных показателей см. в Инструкции Банка России “О составлении финансовой отчетности” от 1.10.97 № 17).

Наряду с публикацией в ежемесячном издании Банка России “Бюллетень банковской статистики” информация о средневзвешенных процентных ставках по краткосрочным кредитам предприятиям и организациям в валюте Российской Федерации публикуется в статистическом издании МВФ “International Financial Statistics”.

#### **Характеристика отдельных показателей**

**Процентные ставки по кредитам, предоставленным в рублях/долларах США физическим лицам; процентные ставки по кредитам, предоставленным в рублях/долларах США предприятиям и организациям; процентные ставки по кредитам, предоставленным в рублях банкам, по срокам погашения** — средневзвешенные процентные ставки, установленные в кредитных договорах, в годовом исчислении по предоставленным физическим лицам/предприятиям и организациям/банкам кредитам в рублях с разбивкой по срокам “до 30 дней”, “от 31 до 90 дней”, “от 91 до 180 дней”, “от 181 дня до 1 года”, “от 1 года до 3 лет”, “свыше 3 лет”.

Средневзвешенные процентные ставки по кредитам на соответствующий срок рассчитываются по формуле:

$$\bar{P} = \frac{\sum PV}{\sum V}, \text{ где}$$

$\bar{P}$  — средневзвешенная процентная ставка по кредитам;

$P$  — номинальная годовая процентная ставка по кредитному договору;

$V$  — объем кредита по договору.

**Таблица 4.3.5**  
**Структура вложений кредитных организаций в ценные бумаги**

#### **Общие положения**

Данные таблицы представлены в разбивке по видам ценных бумаг и группам субъектов —

эмитентов указанных ценных бумаг. Из общего объема вложений в долговые обязательства выделены также вложения в ценные бумаги на условиях РЕПО (о соглашениях РЕПО см. сноску к таблице “Аналитические группировки счетов органов денежно-кредитного регулирования”). Из общего объема вложений в акции выделены акции, которые приобретаются с целью инвестирования средств.

Данные об объеме вложений в государственные ценные бумаги приведены в оценке по их рыночной стоимости, в другие виды ценных бумаг — по цене их приобретения (балансовой стоимости).

Источником информации является ежемесечный сводный бухгалтерский баланс по действующим кредитным организациям Российской Федерации.

При анализе данные указанной таблицы могут быть дополнены информацией о структуре вложений в ценные бумаги отдельных кредитных организаций — владельцев эмиссионных ценных бумаг, которые раскрывают указанную информацию через Internet в соответствии с Положением о раскрытии информации Банком России и кредитными организациями — участниками финансовых рынков, утвержденным Банком России 8.07.98 № 43-П.

#### **Характеристика отдельных показателей**

К ценным бумагам относятся облигации (государственные, муниципальные, коммерческих юридических лиц), депозитные и сберегательные сертификаты, акции, другие документы, которые в установленном законодательством порядке отнесены к числу ценных бумаг.

**Вложения в долговые обязательства** — включают в себя средства, направленные кредитными организациями на приобретение государственных ценных бумаг, облигаций, сберегательных и депозитных сертификатов различных юридических лиц.

В зависимости от юридического лица — эмитента ценных бумаг в составе долговых обязательств в инвестиционном портфеле кредитных организаций представлены:

**государственные долговые обязательства** — все долговые обязательства Российской Федерации (ГКО, ОФЗ и другие), в том числе номинированные в иностранной валюте;

**долговые обязательства субъектов Российской Федерации и местных органов власти** — долговые обязательства (облигации и другие), эмитированные субъектами Российской Федерации (в том числе номинированные в иностранной валюте) и местными органами власти (номинированные в валюте Российской Федерации);

**долговые обязательства, выпущенные кредитными организациями — резидента-**



**ми**, — облигации, депозитные сертификаты и другие ценные бумаги кредитных организаций — резидентов;

**долговые обязательства, выпущенные нерезидентами**, — долговые обязательства иностранных государств, долговые обязательства банков-нерезидентов и прочие долговые обязательства нерезидентов;

**прочие долговые обязательства** — облигации, сберегательные и депозитные сертификаты прочих юридических лиц (не нашедшие отражения в показателях предыдущих строк).

**Вложения в акции** представлены вложениями в:

- акции кредитных организаций — резидентов;
- акции нерезидентов, включая акции банков-нерезидентов;
- прочие акции (не нашедшие отражения в показателях двух предыдущих строк).

**Участие кредитных организаций в капитале юридических лиц (дочерних и зависимых акционерных обществах), прочее участие** отражает объемы собственных средств кредитных организаций, направленных на приобретение долей участия (акций) в уставном капитале юридических лиц — резидентов и нерезидентов.

**Таблица 4.3.6**

**Данные о суммах учтенных векселей**

**Общие положения**

Таблица “Данные о суммах учтенных векселей” содержит информацию об объеме учтенных кредитными организациями векселей (включая векселя, не оплаченные в срок).

Источником информации является ежемессечный сводный баланс по действующим кредитным организациям Российской Федерации.

**Характеристика отдельных показателей**

**Учтенные векселя с номиналом в рублях/иностранной валюте, всего** — покупная стоимость приобретенных кредитными организациями векселей с номиналом в валюте Российской Федерации/иностранной валюте до истечения их срока (включая не оплаченные в срок векселя).

В таблице приведена группировка общего объема учтенных кредитными организациями векселей с номиналом в валюте Российской Федерации/иностранной валюте по векселедателям:

- векселя органов федеральной власти и авалированные ими;
- векселя органов власти субъектов Российской Федерации, местных органов власти и авалированные ими;
- векселя банков;

- векселя нерезидентов;
- прочие векселя.

**Таблица 4.3.7**

**Средневзвешенные процентные ставки по учтенным векселям**

**Общие положения**

Таблица содержит информацию о средневзвешенных процентных ставках по учтенным действующими кредитными организациями векселям и по кредитам, предоставленным кредитными организациями с использованием собственных векселей.

Показатели таблицы характеризуют процентные ставки по учтенным за отчетный месяц векселям и кредитам, предоставленным кредитными организациями с использованием собственных векселей (в валюте Российской Федерации и долларах США), отдельно по срокам погашения.

Источником информации является ежемессечная финансовая отчетность по действующим кредитным организациям Российской Федерации (об основных принципах ее составления и порядке формирования отдельных показателей см. в Инструкции Банка России “О составлении финансовой отчетности” от 1.10.97 № 17).

**Характеристика отдельных показателей**

**Процентные ставки по кредитам, выданным с использованием собственных векселей, в рублях и в долларах США, в разрезе сроков до погашения** — процентные ставки по кредитам, выданным векселями.

**Процентные ставки по учтенным векселям в рублях и в долларах США, в разрезе сроков до погашения** — процентные ставки по векселям, приобретенным (учтенным) действующими кредитными организациями.

Средневзвешенные процентные ставки по учтенным векселям или кредитам, предоставленным с использованием векселей на соответствующий срок, рассчитываются по формуле:

$$\bar{P} = \frac{\sum PV}{\sum V}, \text{ где}$$

$\bar{P}$  — средневзвешенная процентная ставка по учтенным векселям или кредитам, предоставленным с использованием векселей;

$P$  — учетная ставка по векселю, рассчитанная по формуле доходности к погашению в годовом исчислении, или номинальная годовая процентная ставка по кредиту;

$V$  — балансовая стоимость (цена приобретения) учтенного векселя или величина кредита, предоставленного с использованием собственных векселей.

**Таблица 4.4**  
**Данные об объемах обязательств**  
**и требований кредитных организаций по**  
**срочным операциям**

**Общие положения**

В таблице представлена информация об объемах обязательств и требований кредитных организаций по срочным сделкам. К указанным сделкам относятся форвардные, фьючерсные, расчетные форвардные контракты, опционы, срочные части сделок СВОП и РЕПО, исполнение которых (дата расчетов по которым) осуществляется сторонами не ранее третьего рабочего дня после их заключения. Срочные сделки отражаются во внебалансовом учете с даты заключения до срока проведения расчетов (даты валютирования). Срочные требования и обязательства по финансовым инструментам, имеющим рыночные или официально устанавливаем-

ые цены (курсы), учитываются по этим ценам (курсам) и переоцениваются в установленном порядке.

Информация об объемах обязательств и требований кредитных организаций по срочным операциям приведена в разбивке по базисным активам (денежные средства в валюте Российской Федерации и в иностранной валюте, драгоценные металлы, ценные бумаги) и срокам исполнения сделок “от 2 до 30 дней”, “от 31 до 90 дней”, “более 91 дня”. В общий итог требований и обязательств по представленным в таблице финансовым инструментам включены также соответствующие суммы со сроком исполнения “на следующий день”.

Источником информации является ежемесячный сводный баланс (раздел Г. “Срочные операции”) по действующим кредитным организациям Российской Федерации.