

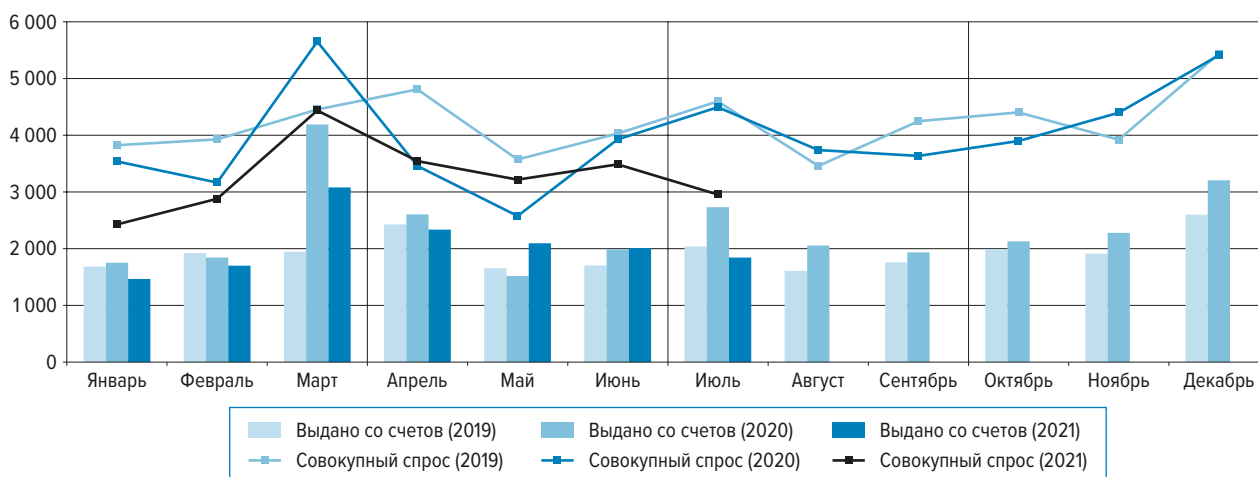
Обзор основных показателей, характеризующих состояние внутреннего рынка наличной иностранной валюты в июле 2021 года

В июле 2021 года на внутреннем рынке наличной иностранной валюты продолжилось снижение чистого спроса населения на наличную иностранную валюту. Сохранявшаяся в связи со сложной эпидемиологической обстановкой в период массовых отпусков неопределенность с зарубежным отдыхом способствовала сокращению ее покупок физическими лицами в уполномоченных банках.

Спрос физических лиц на наличную иностранную валюту

В июле 2021 года совокупный спрос населения на наличную иностранную валюту (сумма купленной в уполномоченных банках, полученной по конверсии и снятой с валютных счетов наличной иностранной валюты) по сравнению с июнем сократился на 15% и составил 3 млрд долларов США в долларовом эквиваленте (далее — долларов). Его объем был меньше, чем в июле 2019 и 2020 годов, на 36 и 34% соответственно.

ДИНАМИКА СОВОКУПНОГО СПРОСА ФИЗИЧЕСКИХ ЛИЦ НА НАЛИЧНУЮ ИНОСТРАННУЮ ВАЛЮТУ В 2019–2021 ГОДАХ, МЛН ДОЛЛ.



Спрос населения на доллары в июле 2021 года по сравнению с предыдущим месяцем снизился на 16%, на европейскую валюту — на 13%, составив соответственно 1,9 и 1,1 млрд долларов. Доля долларов в структуре совокупного спроса сократилась до 63% относительно 64% месяцем ранее, доля европейской валюты увеличилась с 35 до 36%.

	Июль 2021 г.					Июль 2020 г. к июню 2020 г., прирост, %
	млн долл.	структура, %	к июню 2021 г., прирост		к июлю 2020 г., прирост, %	
			млн долл.	%		
Совокупный спрос	2 955	100	-531	-15	-34	14
<i>доллар США</i>	1 864	63	-359	-16	-45	10
<i>евро</i>	1 050	36	-162	-13	-1	30
куплено физическими лицами и получено по конверсии	1 116	100	-361	-24	-37	-9
<i>доллар США</i>	656	59	-232	-26	-49	-17
<i>евро</i>	440	39	-127	-22	-1	19
снято с валютных счетов	1 839	100	-170	-8	-33	37
<i>доллар США</i>	1 208	66	-127	-10	-42	38
<i>евро</i>	610	33	-35	-5	-1	39

В июле 2021 года объем покупки населением наличной иностранной валюты в уполномоченных банках по сравнению с июнем уменьшился на 24% и составил 1,1 млрд долларов. Долларов было куплено

на 26% меньше, чем месяцем ранее, европейской валюты — на 22%. Количество операций по покупке физическими лицами наличной иностранной валюты по сравнению с июнем сократилось на 4% и составило 0,9 млн сделок. Средний размер сделки по покупке снизился на 21% и составил 1243 доллара.

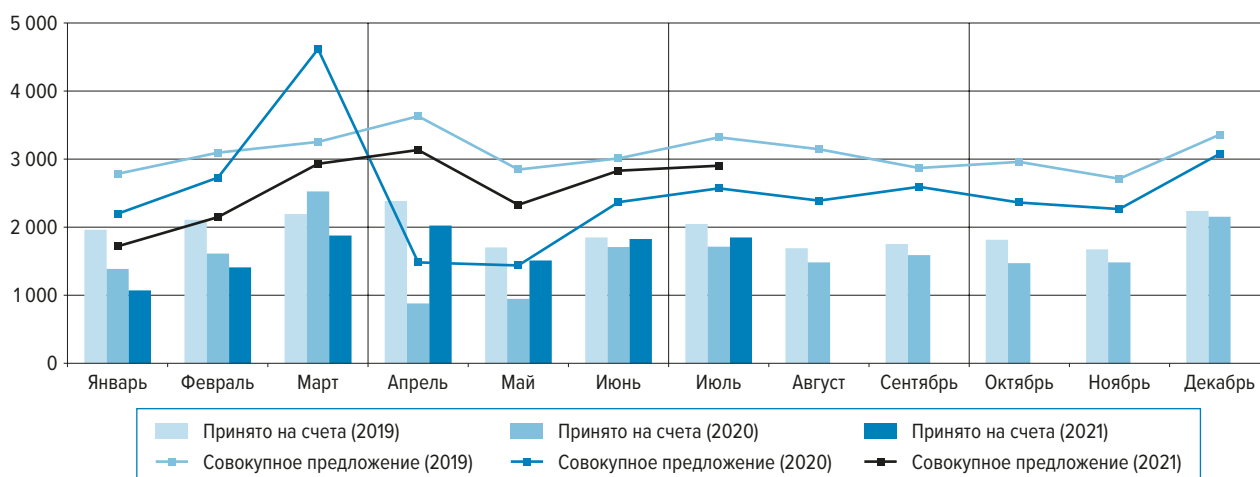
	Июль 2021 г.				Июль 2020 г. к июню 2020 г., прирост, %
	значение показателя	к июню 2021 г., прирост		к июлю 2020 г., прирост, %	
		соответствующих единиц	%		
Покупка физическими лицами наличной иностранной валюты в уполномоченных банках					
Количество сделок, тыс. ед.	888	-35	-4	13	4
Средний размер сделки, долл.	1 243	-339	-21	-44	-13

С валютных счетов, открытых в уполномоченных банках, в июле 2021 года физическими лицами было снято 1,8 млрд долларов, что на 8% меньше, чем месяцем ранее.

Предложение физическими лицами наличной иностранной валюты

Совокупное предложение населением наличной иностранной валюты (сумма проданной в уполномоченных банках, направленной на конверсию и зачисленной на валютные счета наличной иностранной валюты) в июле 2021 года по сравнению с июнем увеличилось на 2% и составило 2,9 млрд долларов. Объем совокупного предложения был меньше, чем в июле 2019 года, на 13%, но больше, чем в июле 2020 года, на 13%.

ДИНАМИКА СОВОКУПНОГО ПРЕДЛОЖЕНИЯ ФИЗИЧЕСКИМИ ЛИЦАМИ НАЛИЧНОЙ ИНОСТРАННОЙ ВАЛЮТЫ В 2019–2021 ГОДАХ, МЛН ДОЛЛ.



Совокупное предложение населением долларов в июле 2021 года по сравнению с предыдущим месяцем выросло на 4%, европейской валюты — сократилось на 3%, составив 2,1 и 0,7 млрд долларов соответственно. Доля долларов в структуре совокупного предложения увеличилась до 73% относительно 72% месяцем ранее, доля европейской валюты уменьшилась с 27 до 25%.

	Июль 2021 г.					Июль 2020 г. к июню 2020 г., прирост, %
	млн долл.	структура, %	к июню 2021 г., прирост		к июлю 2020 г., прирост, %	
			млн долл.	%		
Совокупное предложение	2 900	100	69	2	13	9
доллар США	2 113	73	85	4	18	0
евро	730	25	-22	-3	-2	35
продано физическими лицами и сдано на конверсию	1 052	100	50	5	23	30
доллар США	764	73	40	6	33	22
евро	270	26	13	5	1	50
зачислено на валютные счета	1 848	100	19	1	8	0
доллар США	1 350	73	45	3	11	-8
евро	461	25	-35	-7	-4	28

В июле 2021 года населением было продано уполномоченным банкам 1,1 млрд долларов наличной иностранной валюты, что на 5% больше, чем месяцем ранее. Продажи долларов выросли на 6%, европейской валюты — на 5%. Количество сделок по продаже населением наличной иностранной валюты по сравнению с июнем увеличилось на 3% и составило 1,2 млн сделок. Средний размер сделки по продаже вырос на 3% и составил 855 долларов.

	Июль 2021 г.				Июль 2020 г. к июню 2020 г., прирост, %
	значение показателя	к июню 2021 г., прирост		к июлю 2020 г., прирост, %	
		соответствующих единиц	%		
Продажа физическими лицами наличной иностранной валюты в уполномоченных банках					
Количество сделок, тыс. ед.	1 217	31	3	22	19
Средний размер сделки, долл.	855	24	3	1	9

На валютные счета в уполномоченных банках физическими лицами в июле 2021 года было зачислено 1,8 млрд долларов наличной иностранной валюты, что практически соответствует уровню предыдущего месяца.

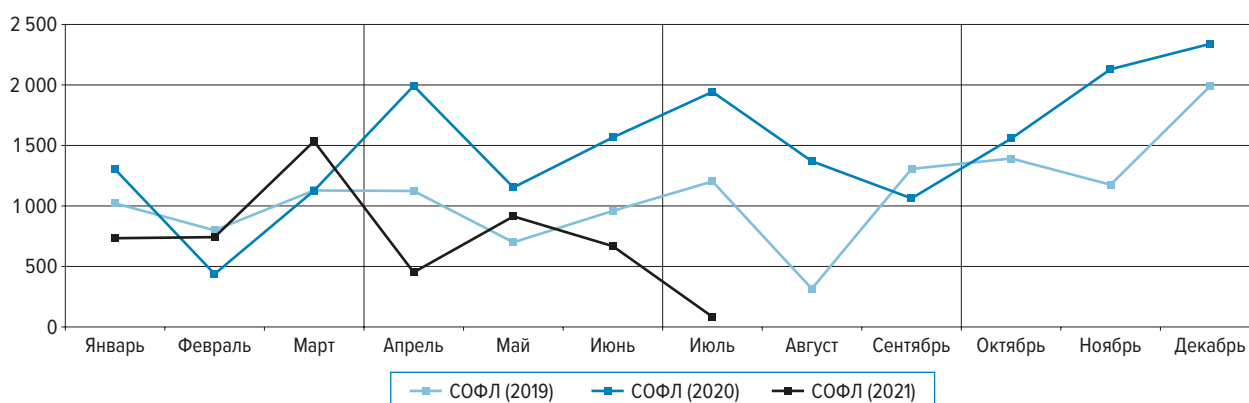
Сальдо операций физических лиц с наличной иностранной валютой

В июле 2021 года по сравнению с предыдущим месяцем чистый спрос населения на наличную иностранную валюту уменьшился на 88% и составил 0,1 млрд долларов. При этом чистый спрос на доллары США впервые с июня 2018 года сменился на чистое предложение, а чистый спрос на европейскую валюту снизился на 30% — до 0,3 млрд долларов.

млн долл.

	2021 г.		2020 г.	
	июль	июнь	июль	июнь
Чистый спрос (+) / чистое предложение (-) (СОФЛ)	83	669	1 920	1 559
из них:				
доллар США	-249	195	1 573	1 261
евро	320	460	312	261
Чистый ввоз (+) / вывоз (-) по всем видам валют	900	1 093	1 143	898
из них:				
доллар США	376	896	480	756
евро	539	211	595	113

ДИНАМИКА САЛЬДО ОПЕРАЦИЙ ФИЗИЧЕСКИХ ЛИЦ (СОФЛ)¹ В 2019–2021 ГОДАХ, МЛН ДОЛЛ.



¹ Разница между объемом наличной иностранной валюты, проданной физическим лицам и выданной с их счетов, и объемом наличной иностранной валюты, купленной уполномоченными банками у физических лиц и зачисленной на их счета (сальдо операций физических лиц — СОФЛ, чистый спрос (+) / чистое предложение (-)).

ЧИСТЫЙ СПРОС НА ДОЛЛАР США И ЕВРО В 2019–2021 ГОДАХ, МЛН ДОЛЛ.



Ввоз и вывоз наличной иностранной валюты уполномоченными банками

В июле 2021 года уполномоченные банки ввезли в страну наличную иностранную валюту в объеме 2 млрд долларов, что на 3% меньше, чем месяцем ранее. Ввоз долларов сократился на 23%, европейской валюты — вырос почти в 2 раза.

	Июль 2021 г.					Июль 2020 г. к июню 2020 г., прирост, %
	млн долл.	структура, %	к июню 2021 г., прирост		к июлю 2020 г., прирост, %	
			млн долл.	%		
Ввоз по всем видам валют	1914	100	-65	-3	18	34
из них:						
доллар США	1195	62	-363	-23	38	-14
евро	687	36	334	95	1	307
Вывоз по всем видам валют	1014	100	128	14	113	52
из них:						
доллар США	819	81	157	24	111	52
евро	147	15	6	4	79	55

Объем наличной иностранной валюты, вывезенной из страны уполномоченными банками, в июле 2021 года по сравнению с июнем увеличился на 14% и составил 1 млрд долларов.

Материал подготовлен Департаментом финансового мониторинга и валютного контроля.