



Банк России

**ТРАНСГРАНИЧНЫЕ
ПЕРЕВОДЫ ФИЗИЧЕСКИХ ЛИЦ
В 2020 ГОДУ**

Москва 2021

Совокупный оборот трансграничных переводов физических лиц (резидентов и нерезидентов Российской Федерации) в 2020 году сократился до 63,5 млрд долларов США, или на 4,9% по сравнению с показателем предшествующего года. При этом отрицательное сальдо показателя практически не изменилось, что стало результатом симметричного снижения объемов как отправленных, так и полученных денежных средств. Дефицит баланса трансграничных переводов физических лиц вырос со странами дальнего зарубежья и снизился со странами СНГ.

Переводы из Российской Федерации уменьшились на 3,8%, составив 40,1 млрд долларов США. В динамике исходящих переводов выросли перечисления, носящие преимущественно сберегательный характер, что подтверждается увеличением доли перечислений средств в страны дальнего зарубежья, в первую очередь, в традиционные «тихие гавани» (например, в Швейцарию и Соединенное Королевство). С другой стороны, 2020 год характеризовался снижением переводов в страны СНГ, связанных в основном с перечислением денежных средств трудовыми мигрантами на поддержание семей, оставшихся на родине.

Переводы в пользу физических лиц в Российскую Федерацию снизились относительно показателя за 2019 год на 6,7% до 23,4 млрд долларов США. Более глубокое уменьшение входящего потока зафиксировано из стран дальнего

зарубежья, прежде всего из США и Соединенного Королевства. В то же время поступления из стран СНГ, носящие менее значимую роль во входящем потоке, сократились не столь существенно, при этом Казахстан среди отправителей переводов физическим лицам в Российской Федерации сохранил традиционно доминирующие позиции.

Доля переводов через платежные системы в совокупном обороте трансграничных переводов физических лиц составила 16,6%, в том числе в операциях со странами СНГ - 72,2%.

Валютная структура трансграничных переводов физических лиц продолжала смещаться в пользу использования российского рубля (23,1% от совокупного оборота за 2020 год). Доля национальной валюты Российской Федерации в обслуживании переводов через платежные системы была, как и ранее, более значимой (62,8%).

По данным Всемирного банка, несмотря на пандемию COVID-19, объем денежных переводов в 2020 году в развивающиеся страны остался на стабильном уровне: зафиксированное сокращение оказалось меньше, чем прогнозировалось ранее. Согласно последнему докладу¹ Всемирного банка по вопросам миграции и развития, в 2020 году объем официально зарегистрированных денежных переводов в страны с низким и средним уровнем дохода был равен 540 млрд долларов США, снизившись лишь на 1,6% по сравнению с общим объемом денежных переводов в 2019 году, составившим 548 млрд долларов США.

Сокращение объема зарегистрированных денежных переводов в 2020 году оказалось менее существенным, чем во время мирового финансового кризиса 2009 года (4,8%). Оно также оказалось намного менее значимым, нежели уменьшение объема прямых инвестиций в страны с низким и средним уровнем дохода: в 2020 году такие инвестиции (без учета инвестиций в экономику Китая) сократились более чем на 30%. В результате в 2020 году впервые с 1990 года объем денежных переводов в страны с низким и средним уровнем дохода превысил совокупный объем прямых инвестиций (259 млрд долларов США) и зарубежной помощи на цели развития (179 млрд долларов США).

К числу основных факторов, способствовавших стабильному потоку денежных переводов в развивающиеся страны, относятся: бюджетно-налоговые стимулы, благодаря которым экономическая ситуация в развитых странах, принимающих мигрантов, оказалась лучше, чем ожидалось; переход от использования наличных денежных средств к цифровым переводам и от неофициальных каналов переводов к официальным, а также рост цен на нефть и динамика валютных курсов.

Увеличение поступлений денежных переводов было отмечено в страны Латинской Америки и Карибского бассейна (на 6,5%), Южной Азии (на 5,2%), а также в страны Ближнего Востока и Северной Африки (на 2,3%). В то же время приток денежных переводов в страны Восточной Азии и Тихоокеанского региона сократился на 7,9%, в страны Европы и Центральной Азии – на 9,7%, а в страны Африки к югу от Сахары – на 12,5%.

Согласно прогнозам, в 2021 и 2022 годах темпы роста мировой экономики продолжат восстановление, и на этом фоне в 2021 году ожидается увеличение объема денежных переводов в страны с низким и средним уровнем дохода на 2,6% до 553 млрд долларов США, а в 2022 году – на 2,2% до 565 млрд долларов США.

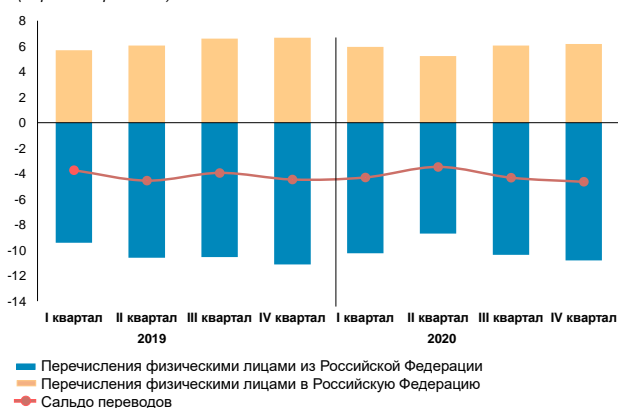
В IV квартале 2020 года среднемировая комиссия за перевод в размере 200 долларов США оставалась высокой и составляла 6,5% от суммы перевода, более чем вдвое превышая целевой показатель в 3% в соответствии с Целями в области устойчивого развития. Самой низкой была средняя комиссия за переводы, направленные в страны Южной Азии (4,9%), а самой высокой – как и прежде, комиссия за переводы, направленные в страны Африки к югу от Сахары (8,2%).

¹ Resilience COVID-19 Crisis Through a Migration Lens. Migration and Development Brief 34. May 2021. World Bank Group. 2021

В 2020 году совокупный оборот трансграничных переводов физических лиц (резидентов и нерезидентов Российской Федерации)² сократился по сравнению с 2019 годом на 4,9% до 63,5 млрд долларов США.

Отрицательное сальдо трансграничных переводов физических лиц осталось на уровне 2019 года, сложившись в размере 16,7 млрд долларов США. При этом дефицит баланса трансграничных переводов физических лиц со странами дальнего зарубежья вырос против показателя 2019 года на 26,2% до 9,1 млрд долларов США, тогда как со странами СНГ, напротив, снизился на 18,8% до 7,6 млрд долларов США.

ДИНАМИКА ТРАНСГРАНИЧНЫХ ПЕРЕВОДОВ ФИЗИЧЕСКИХ ЛИЦ (РЕЗИДЕНТОВ И НЕРЕЗИДЕНТОВ) В 2019-2020 ГГ. (млрд долларов США)



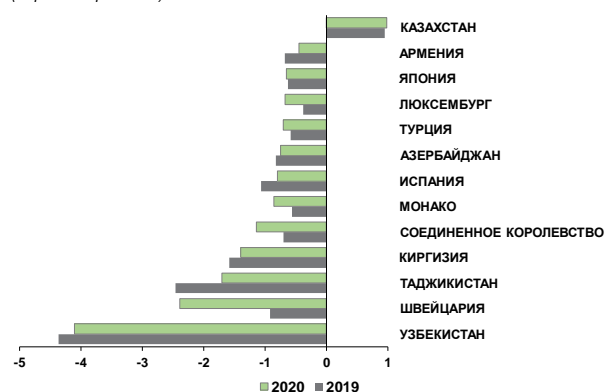
Как и годом ранее, в 2020 году сальдо трансграничных переводов физических лиц по большинству основных стран-контрагентов из дальнего зарубежья было отрицательным и составило по Швейцарии 2,4 млрд долларов США, Соединенному Королевству – 1,1 млрд долларов США, Монако – 0,9 млрд долларов США, Испании – 0,8 млрд долларов США, Турции, Люксембургу и Японии – по 0,7 млрд долларов США.

² К трансграничным переводам физических лиц относятся трансграничные безналичные перечисления физических лиц-резидентов и физических лиц-нерезидентов (поступления в пользу физических лиц-резидентов и физических

Среди стран СНГ наиболее весомый дефицит баланса трансграничных переводов физических лиц традиционно наблюдался с Узбекистаном (4,1 млрд долларов США), Таджикистаном (1,7 млрд долларов США) и Киргизией (1,4 млрд долларов США). Положительное сальдо трансграничных переводов физических лиц так же, как и в 2019 году, сложилось с Казахстаном (1,0 млрд долларов США) и с Туркменией (0,1 млрд долларов США).

Совокупное отрицательное сальдо трансграничных переводов физических лиц со странами ЕАЭС в 2020 году уменьшилось на 41,5% до 0,8 млрд долларов США.

САЛДО ТРАНСГРАНИЧНЫХ ПЕРЕВОДОВ ФИЗИЧЕСКИХ ЛИЦ (РЕЗИДЕНТОВ И НЕРЕЗИДЕНТОВ) ПО ОТДЕЛЬНЫМ СТРАНАМ-КОНТРАГЕНТАМ В 2019-2020 ГГ. (млрд долларов США)



Значимую роль в трансграничных переводах физических лиц играют переводы, осуществленные через платежные системы. Их совокупный оборот в 2020 году составил 10,5 млрд долларов США, что на 0,4 млрд долларов США ниже предыдущего года. Отрицательное сальдо трансграничных переводов, осуществленных через платежные системы, сложилось в размере 4,3 млрд долларов США, увеличившись на 1,7% по сравнению с предшествующим годом.

лиц-нерезидентов), осуществленные с открытием и без открытия счета через кредитные организации, включая переводы, осуществленные через платежные системы.

В целях получения сведений об основных характеристиках трансграничных переводов через платежные системы, в 2020 году с 17 по 21 февраля и с 17 по 21 августа проводилось анкетирование физических лиц, осуществляющих денежные переводы (далее – анкетирование). В 2020 году было получено более 50 тысяч анкет от 20 банков, осуществляющих переводы через крупнейшие платежные системы.

Основной целью анкетирования является определение целевой структуры денежных переводов и получение дополнительных сведений об отправителях/получателях для совершенствования методики расчета показателей трансграничных операций физических лиц, отражаемых в платежном балансе Российской Федерации в категории личные переводы.

ПЕРЕВОДЫ ИЗ РОССИЙСКОЙ ФЕДЕРАЦИИ

Переводы из Российской Федерации за рубеж, осуществленные физическими лицами, сократились на 3,8% с 41,7 млрд долларов США в 2019 году до 40,1 млрд долларов США в 2020 году.

Среди *отправителей* переводов преобладали *резиденты*, их доля в совокупном объеме перечислений за рубеж выросла с 79,2% в 2019 году до 82,8% в отчетном периоде. Всего в 2020 году резидентами было переведено за рубеж 33,2 млрд долларов США (33,0 млрд долларов США годом ранее), в том числе в страны дальнего зарубежья - 26,9 млрд долларов США (26,1 млрд долларов США). Нерезидентами было перечислено за границу 6,9 млрд долларов США (8,7 млрд долларов США).

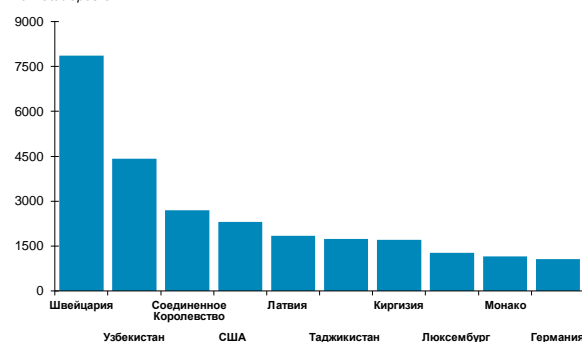
В *географической структуре* переводов объем перечислений физическими лицами (резидентами и нерезидентами) в страны дальнего зарубежья увеличился в 2020 году

до 29,1 млрд долларов с 28,8 млрд долларов США в предыдущем году.

Переводы в страны СНГ составили 11,0 млрд долларов США в отчетном году против 12,9 млрд долларов США в 2019 году. Лидирующими странами по получению денежных средств, как и годом ранее, были Узбекистан, Таджикистан и Киргизия, суммарный объем отправок, в которые снизился на 1,4 млрд долларов США до 7,9 млрд долларов США, при этом удельный вес остался на уровне прошлого года – 71,4%.

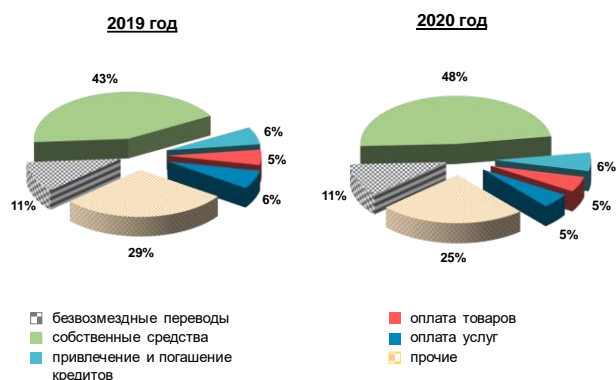
Переводы физических лиц из Российской Федерации в страны ЕАЭС уменьшились по сравнению с 2019 годом на 16,0% до 3,2 млрд долларов США (8,1% исходящего потока).

ПЕРЕВОДЫ ФИЗИЧЕСКИХ ЛИЦ (РЕЗИДЕНТОВ И НЕРЕЗИДЕНТОВ) ИЗ РОССИЙСКОЙ ФЕДЕРАЦИИ ПО ДЕСЯТИ ОСНОВНЫМ СТРАНАМ-КОНТРАГЕНТАМ В 2020 ГОДУ
млн долларов США



В *целевой структуре* переводов резидентов за рубеж наиболее значимыми были *перечисления средств на собственные счета* в иностранных банках (16,0 млрд долларов США против 14,2 млрд долларов США в 2019 году), их доля в совокупном объеме перечислений физических лиц-резидентов выросла с 43,0 до 48,2%. Более половины средств было направлено в банки Швейцарии, Соединенного Королевства, Монако, Соединенных Штатов Америки и Люксембурга.

ЦЕЛЕВАЯ СТРУКТУРА ПЕРЕВОДОВ ИЗ РОССИЙСКОЙ ФЕДЕРАЦИИ ФИЗИЧЕСКИМИ ЛИЦАМИ (РЕЗИДЕНТАМИ) В 2019-2020 ГОДАХ



Безвозмездные перечисления резидентами увеличились до 3,6 млрд долларов США, или на 4,8%, их доля в исходящих переводах изменилась с 10,5 до 11,0%. В их структуре значительный объем операций пришелся на переводы в страны СНГ, в первую очередь, в Таджикистан, Армению и Узбекистан (суммарно 1,3 млрд долларов США против 0,9 млрд долларов США годом ранее), что связано в том числе с перечислением денежных средств трудовыми мигрантами – выходцами из этих стран. Объем безвозмездных переводов физических лиц в Китай сократился (с 0,3 млрд долларов США до 0,2 млрд долларов США). Подавляющая часть безвозмездных переводов традиционно осуществлялась через платежные системы, их удельный вес остался на уровне 2019 года 87,9%.

Суммарный стоимостной показатель переводов *в счет оплаты товаров и услуг* равнялся 3,3 млрд долларов США (3,8 млрд долларов США в предыдущем году), его доля в исходящем потоке снизилась с 11,6 до 10,0%. Основными реципиентами переводов в оплату *товаров* являлись: Япония, Италия, Соединенные Штаты Америки, Германия и Швейцария (в совокупности 64,0% переводов данной категории). Поток отправок в эти страны традиционно связан с приобретением автомобилей, мебели и одежды. Лидирующие позиции среди переводополучателей *за оказанные услуги* занимали: Соединенное Королевство,

Швейцария, Соединенные Штаты Америки, Италия и Кипр.

Стоимостной объем операций резидентов по предоставлению, а также *обслуживанию и погашению привлеченных кредитов и займов* в 2020 году увеличился на 3,4% до 2,1 млрд долларов США по сравнению с 2019 годом, а его удельный вес остался на уровне прошлого года - 6,2%. Объем предоставленных займов физическими лицами-резидентами зарубежным контрагентам, как и годом ранее, не превысил 1,7 млрд долларов США. Ссуды предоставлялись преимущественно юридическим лицам на их счета в банках Швейцарии, Кипра, Люксембурга, Соединенных Штатов Америки и Монако. В счет погашения и обслуживания по ранее привлеченным кредитам и займам физические лица-резиденты перечислили 0,4 млрд долларов США, что на 18,4% больше показателя предыдущего года.

Несмотря на то, что основной валютой межбанковских расчетов, связанных с трансграничными переводами физических лиц, в 2020 году по-прежнему оставался доллар США, его доля в исходящем потоке трансграничных переводов сократилась до 44,4 с 45,3% в 2019 году. При этом доля расчетов в российских рублях выросла до 25,2% (23,8% годом ранее), а в евро, напротив, снизилась до 23,7% (25,0%), удельный вес прочих валют изменился до 6,6% с 5,9% в 2019 году.

Средняя сумма одного перевода из Российской Федерации в 2020 году осталась на уровне 2019 года и составила 144 доллара США. Размер средней суммы отправок в страны дальнего зарубежья и в страны СНГ в 2020 году равнялся 126 и 234 долларов США соответственно.

Объем денежных переводов физических лиц, осуществленных из Российской Федерации через платежные системы, в отчетном году продолжил сокращаться. В

2020 году показатель снизился на 1,9% до 7,4 млрд долларов США. Удельный вес переводов, осуществленных через платежные системы, в исходящем потоке трансграничных переводов увеличился до 18,5% (18,1% годом ранее).

ДИНАМИКА ТРАНСГРАНИЧНЫХ ПЕРЕВОДОВ ФИЗИЧЕСКИХ ЛИЦ (РЕЗИДЕНТОВ И НЕРЕЗИДЕНТОВ) ИЗ РОССИЙСКОЙ ФЕДЕРАЦИИ, В ТОМ ЧИСЛЕ ЧЕРЕЗ ПЛАТЕЖНЫЕ СИСТЕМЫ В 2016-2020 ГОДАХ

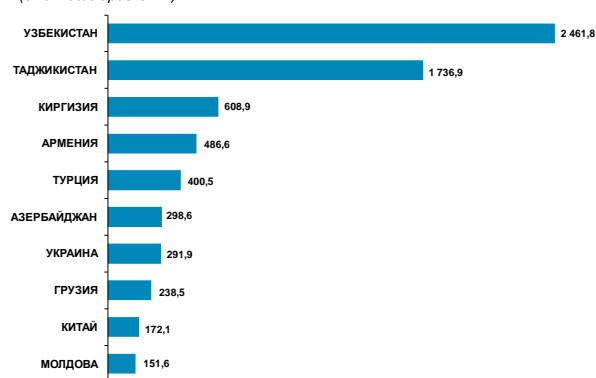


В перечислениях основной объем операций пришелся на страны СНГ: 6,2 млрд долларов США, или 83,7% от общего потока переводов через платежные системы; в страны дальнего зарубежья было переведено 1,2 млрд долларов США (16,3%).

Среди *отправителей* переводов, осуществленных через платежные системы, в 2020 году преобладали нерезиденты. Однако их доля в совокупном объеме перечислений за рубеж по системам сократилась с 59,5% в 2019 году до 56,8% в отчетном периоде. Всего в 2020 году нерезидентами было переведено за рубеж 4,2 млрд долларов США (4,5 млрд долларов США в 2019 году), в том числе в страны СНГ - 4,0 млрд долларов США (4,2 млрд долларов США). Резидентами было перечислено за границу 3,2 млрд долларов США (3,1 млрд долларов США годом ранее), в том числе 2,2 млрд долларов США (2,0 млрд долларов США) – в страны СНГ и 1,0 млрд долларов США (1,1 млрд долларов США) – в страны дальнего зарубежья.

В географической структуре переводов, отправленных из Российской Федерации через платежные системы, основными странами-получателями в 2020 году были страны СНГ: Узбекистан, Таджикистан, Киргизия и Армения. Их совокупный удельный вес в исходящем потоке, направленном через платежные системы, составил 71,5%, или 5,3 млрд долларов США.

ПЕРЕВОДЫ ФИЗИЧЕСКИХ ЛИЦ (РЕЗИДЕНТОВ И НЕРЕЗИДЕНТОВ) ИЗ РОССИЙСКОЙ ФЕДЕРАЦИИ, ОСУЩЕСТВЛЕННЫЕ ЧЕРЕЗ ПЛАТЕЖНЫЕ СИСТЕМЫ, ПО ОТДЕЛЬНЫМ СТРАНАМ В 2020 ГОДУ (в млн долларов США)

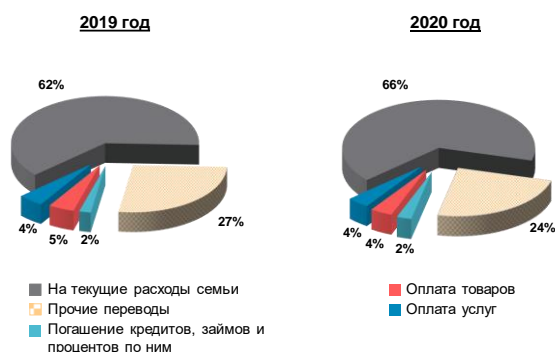


В целевой структуре переводов через платежные системы³, согласно анкетированию, сохранилось преобладание перечислений на текущие расходы семьи. Их доля в 2020 году по сравнению с 2019 годом увеличилась на 3,7 процентного пункта до 65,9%. Респондентов-нерезидентов, отметивших данную цель перевода, в 2020 году было 53,5%, против 72,1% годом ранее. На оплату товаров приходилось 3,7% (4,4% в 2019 году), услуг - 3,7% (4,4%), на погашение кредитов и процентов по ним – 2,5% (2,0%), на прочие переводы – 24,2% (26,9%).

³ Здесь и далее в тексте приводятся средневзвешенные значения по двум обследованиям, проведенным в 2020 году. Для сопоставления используются средневзвешенные значения по двум обследованиям, проведенным в 2019 году. В качестве

весов использовано количество анкет, полученных по каждому обследованию. В отдельных случаях возможны расхождения между итогом и суммой слагаемых, что связано с округлением данных.

ЦЕЛЕВАЯ СТРУКТУРА ПЕРЕВОДОВ ИЗ РОССИЙСКОЙ ФЕДЕРАЦИИ ФИЗИЧЕСКИМИ ЛИЦАМИ (РЕЗИДЕНТАМИ И НЕРЕЗИДЕНТАМИ), ОСУЩЕСТВЛЕННЫХ ЧЕРЕЗ ПЛАТЕЖНЫЕ СИСТЕМЫ, В 2019-2020 ГОДАХ (по данным анкетирования)



В валютной структуре переводов в 2020 году, как и в предыдущие годы, отмечалось доминирование трех денежных единиц: российских рублей, долларов США и евро. Лидирующей валютой в предыдущие годы был доллар США, однако в 2020 году основной валютой стал российский рубль, удельный вес которого равнялся 66,1%. Доля доллара США сократилась на 21,1 процентного пункта до 30,4%, а евро и прочих валют практически не изменилась, составив 2,1 и 1,3% соответственно.

Средняя сумма одного перевода через платежные системы из Российской Федерации сократилась на 33,0% с 407 долларов США в 2019 году до 273 долларов США в 2020 году. Размер средней суммы отправок в страны дальнего зарубежья понизился до 520 долларов США (749 долларов США в предыдущем году), в страны СНГ – до 250 долларов США (368 долларов США).

ПЕРЕВОДЫ В РОССИЙСКУЮ ФЕДЕРАЦИЮ

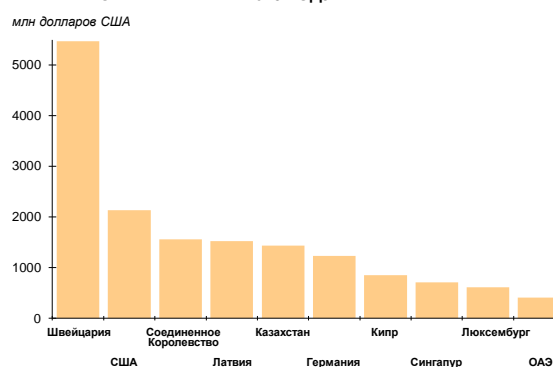
Объем поступлений в пользу физических лиц в Российскую Федерацию в 2020 году сложился в размере 23,4 млрд долларов США, что на 6,7% ниже аналогичного показателя 2019 года (25,1 млрд долларов США).

Как и в предыдущие годы, преобладающая часть средств - 21,1 млрд долларов США, или

90,1% входящего потока, поступила резидентам Российской Федерации, в том числе 18,3 млрд долларов США из стран дальнего зарубежья.

В географической структуре входящего потока переводы из стран дальнего зарубежья в пользу резидентов и нерезидентов уменьшились на 7,4% до 20,0 млрд долларов США. Основная часть денежных средств была направлена из Швейцарии, Соединенных Штатов Америки, Соединенного Королевства, Латвии и Германии, их сумма в совокупности равнялась 11,9 млрд долларов США, что составило половину от всех поступлений в Российскую Федерацию. Объем переводов из Швейцарии - основного отправителя вырос на 12,4% до 5,5 млрд долларов США.

ПЕРЕВОДЫ В ПОЛЬЗУ ФИЗИЧЕСКИХ ЛИЦ (РЕЗИДЕНТОВ И НЕРЕЗИДЕНТОВ) В РОССИЙСКУЮ ФЕДЕРАЦИЮ ПО ДЕСЯТИ ОСНОВНЫМ СТРАНАМ-КОНТРАГЕНТАМ В 2020 ГОДУ

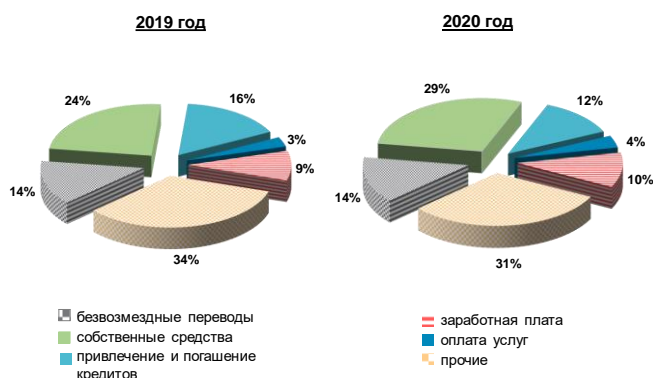


Поступления из стран СНГ в 2020 году сократились на 2,6% до 3,4 млрд долларов США, в том числе из стран ЕАЭС - на 1,5% до 2,4 млрд долларов США. Важнейшим контрагентом традиционно являлся Казахстан: несмотря на незначительное снижение объемов поступлений до 1,4 млрд долларов США, его доля в совокупном входящем потоке из стран ЕАЭС осталась на уровне 2019 года (59,5%).

В целевой структуре входящего потока лидировали переводы собственных средств, поступления физическим лицам – резидентам с их счетов в зарубежных банках: в отчетном периоде они выросли на 10,6% до

6,1 млрд долларов США. Доля данной категории поступлений во входящем потоке увеличилась на 4,4 процентного пункта до 28,7%. Более половины этих средств в отчетном году (4,0 млрд долларов США) было перечислено физическим лицам-резидентам с их счетов, открытых в банках Швейцарии, Соединенных Штатов Америки, Соединенного Королевства, Монако и Кипра.

ЦЕЛЕВАЯ СТРУКТУРА ПЕРЕВОДОВ В РОССИЙСКУЮ ФЕДЕРАЦИЮ В ПОЛЬЗУ ФИЗИЧЕСКИХ ЛИЦ (РЕЗИДЕНТОВ) В 2019-2020 ГОДАХ



В 2020 году объем *безвозмездных перечислений* из-за рубежа в пользу физических лиц-резидентов снизился на 4,8% и составил 3,0 млрд долларов США, удельный вес данной категории незначительно вырос до 14,1%. Основной объем операций пришелся на переводы из Казахстана (0,5 млрд долларов США), Соединенного Королевства (0,3 млрд долларов США), Соединенных Штатов Америки, Киргизии и Латвии (по 0,2 млрд долларов США).

Поступления в Российскую Федерацию, связанные с *привлечением кредитов, а также обслуживанием и погашением ранее предоставленных займов*, в 2020 году уменьшились на 30,1% до 2,5 млрд долларов США (12,0% входящего потока). Физическим лицам-резидентам из-за рубежа поступило кредитных и заемных средств на 0,9 млрд долларов США, что на 38,2% меньше, чем годом ранее. Основными странами-кредиторами выступали Швейцария, Люксембург, Кипр, Германия и Гонконг, из которых суммарно поступило 0,6 млрд

долларов США. Выплаты основного долга и процентов по ранее предоставленным займам сократились на 25,1% до 1,7 млрд долларов США.

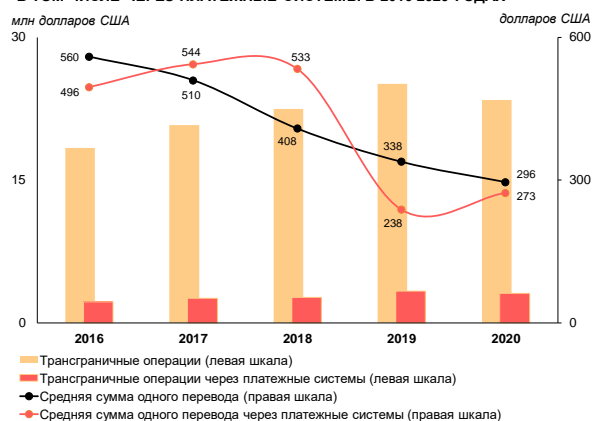
Поступление *заработной платы и прочих перечислений по трудовым договорам* в пользу резидентов Российской Федерации в 2020 году повысилось на 7,4% до 2,2 млрд долларов США, доля этой категории поступлений во входящем потоке увеличилась до 10,6%.

В *валютной структуре* переводов в Российскую Федерацию продолжал превалировать доллар США, его доля выросла с 54,0 до 55,2% в 2020 году. В евро и в российских рублях было номинировано 22,3 и 19,6% поступлений соответственно (24,2 и 18,6% в 2019 году).

Средняя сумма одного перевода в пользу физических лиц в Российскую Федерацию сократилась на 12,6% с 338 долларов США в 2019 году до 296 долларов США в 2020 году. Средняя сумма поступлений из стран СНГ равнялась 205 долларов США, из стран дальнего зарубежья - 320 долларов США.

Перечисления в пользу физических лиц через системы денежных переводов в Российскую Федерацию снизились на 6,3% до 3,1 млрд долларов США. Доля переводов через платежные системы в общем объеме трансграничных переводов физических лиц в Российскую Федерацию, как и в 2019 году, составила 13,3%.

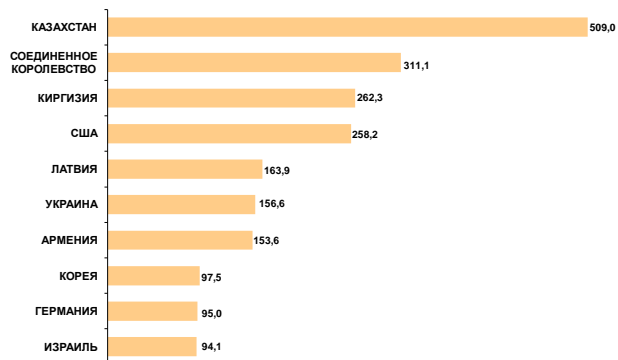
ДИНАМИКА ТРАНСГРАНИЧНЫХ ПЕРЕВОДОВ ФИЗИЧЕСКИХ ЛИЦ (РЕЗИДЕНТОВ И НЕРЕЗИДЕНТОВ) В РОССИЙСКУЮ ФЕДЕРАЦИЮ, В ТОМ ЧИСЛЕ ЧЕРЕЗ ПЛАТЕЖНЫЕ СИСТЕМЫ В 2016-2020 ГОДАХ



Среди *получателей* переводов, осуществленных через платежные системы, в 2020 году продолжали преобладать резиденты, их удельный вес в совокупном объеме поступлений из-за рубежа вырос с 84,7% в 2019 году до 86,7% в отчетном периоде. Всего в 2020 году резидентами было получено по системам денежных переводов из-за рубежа 2,7 млрд долларов США (2,8 млрд долларов США в 2019 году), в том числе 1,5 млрд долларов США – из стран дальнего зарубежья и 1,2 млрд долларов США – из стран СНГ. В пользу нерезидентов было переведено из-за границы 0,4 млрд долларов США.

Во входящем потоке платежных систем, как и в предыдущем году, на долю наиболее значимых стран-перевододателей в Российскую Федерацию: Казахстан, Соединенное Королевство, Киргизию, Соединенные Штаты Америки и Латвию - в совокупности приходилось около половины всех полученных физическими лицами денежных средств (48,2%).

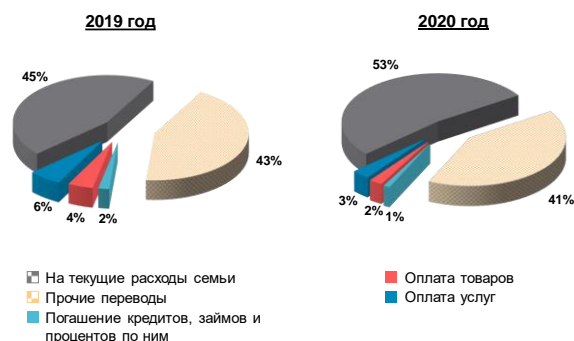
ПЕРЕВОДЫ ФИЗИЧЕСКИХ ЛИЦ (РЕЗИДЕНТОВ И НЕРЕЗИДЕНТОВ), ОСУЩЕСТВЛЕННЫЕ ЧЕРЕЗ ПЛАТЕЖНЫЕ СИСТЕМЫ, В РОССИЙСКУЮ ФЕДЕРАЦИЮ ПО ОТДЕЛЬНЫМ СТРАНАМ В 2020 ГОДУ (в млн долларов США)



В целевой структуре входящего потока переводов, согласно анкетированию, так же, как и в исходящем потоке, основной категорией оставалось финансирование текущих расходов семьи: в 2020 году его доля

составила 52,5%, что выше показателя предыдущего года на 7,7 процентного пункта. При этом удельный вес поступлений в пользу физических лиц с целью оплаты различных услуг снизился до 3,0% (5,7% в 2019 году), оплаты товаров - до 2,3% (4,3%), погашения кредитов и процентов – до 1,1% (1,9%). Доля прочих переводов сократилась до 41,1% (43,3% годом ранее).

ЦЕЛЕВАЯ СТРУКТУРА ПЕРЕВОДОВ В РОССИЙСКУЮ ФЕДЕРАЦИЮ ФИЗИЧЕСКИМИ ЛИЦАМИ (РЕЗИДЕНТАМИ И НЕРЕЗИДЕНТАМИ), ОСУЩЕСТВЛЕННЫХ ЧЕРЕЗ ПЛАТЕЖНЫЕ СИСТЕМЫ, В 2019-2020 ГОДАХ (по данным анкетирования)



В валютной структуре полученных денежных переводов удельный вес операций в российских рублях уменьшился по сравнению с предыдущим годом на 2,7 процентного пункта до 55,0%. Доля переводов в долларах США повысилась до 37,3% (36,9% в 2019 году), удельный вес переводов в евро и в прочих валютах вырос на 0,6 и 1,6 процентного пункта до 3,7 и 4,0% соответственно.

Средняя сумма одного перевода, осуществленного через платежную систему в пользу физических лиц в Российскую Федерацию, увеличилась на 15,0% с 238 долларов США в 2019 году до 273 долларов США в 2020 году. Средняя сумма поступлений из стран СНГ равнялась 417 долларов США, из стран дальнего зарубежья - 214 долларов США.