

Обзор основных показателей, характеризующих состояние внутреннего рынка наличной иностранной валюты в марте 2021 года

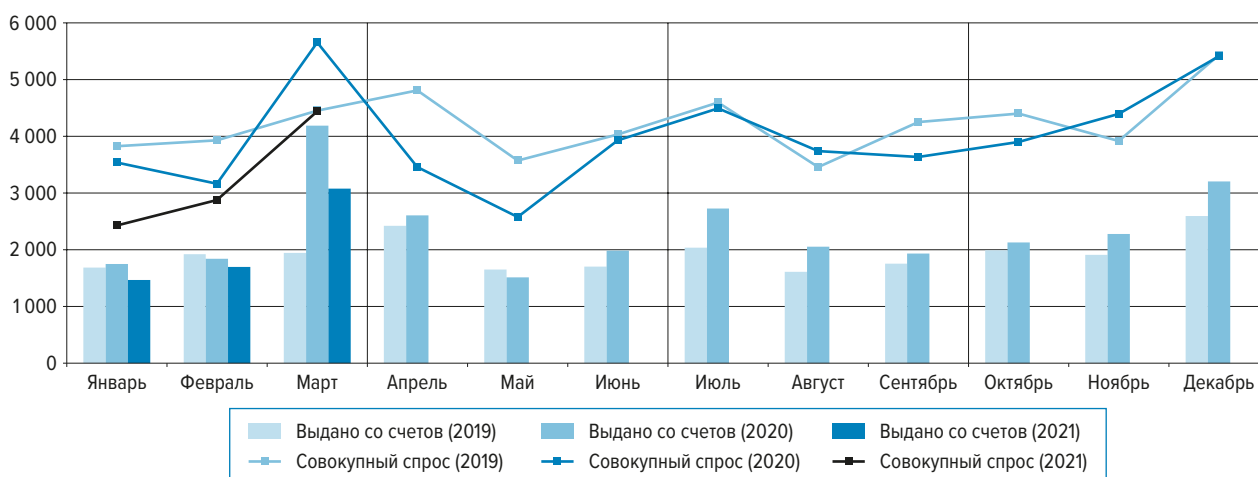
В марте 2021 года на внутреннем рынке отмечалось повышение активности населения как по покупке наличной иностранной валюты, так и по ее продаже. При этом рост спроса на наличную иностранную валюту в большей степени был обусловлен значительно возросшими объемами ее снятия физическими лицами с валютных счетов.

В результате чистый спрос на наличную иностранную валюту вырос до 1,5 млрд долларов США в долларовом эквиваленте (далее — долларов).

Спрос физических лиц на наличную иностранную валюту

В марте 2021 года совокупный спрос населения на наличную иностранную валюту (сумма купленной в уполномоченных банках, полученной по конверсии и снятой с валютных счетов наличной иностранной валюты) по сравнению с февралем увеличился на 54% и составил 4,4 млрд долларов. Его объем практически соответствовал уровню марта 2019 года, но был меньше, чем в марте 2020 года, на 20%.

ДИНАМИКА СОВОКУПНОГО СПРОСА ФИЗИЧЕСКИХ ЛИЦ НА НАЛИЧНУЮ ИНОСТРАННУЮ ВАЛютУ В 2019–2021 ГОДАХ, МЛН ДОЛЛ.



Спрос населения на доллары в марте 2021 года по сравнению с предыдущим месяцем вырос на 66%, на европейскую валюту — на 28%, составив соответственно 3,3 и 1,1 млрд долларов. Доля долларов в структуре совокупного спроса увеличилась до 74% относительно 69% месяцем ранее, доля европейской валюты сократилась с 30 до 25%.

	Март 2021 г.					Март 2020 г. к февралю 2020 г., прирост, %
	млн долл.	структура, %	к февралю 2021 г., прирост		к марту 2020 г., прирост, %	
			млн долл.	%		
Совокупный спрос	4 437	100	1 561	54	-21	79
<i>доллар США</i>	3 288	74	1 313	66	-19	96
<i>евро</i>	1 107	25	240	28	-29	49
куплено физическими лицами и получено по конверсии	1 359	100	178	15	-7	11
<i>доллар США</i>	870	64	104	14	-22	41
<i>евро</i>	469	34	73	18	44	-35
снято с валютных счетов	3 079	100	1 383	82	-26	127
<i>доллар США</i>	2 418	79	1 209	100	-18	130
<i>евро</i>	639	21	167	35	-48	125

В марте 2021 года объем покупки населением наличной иностранной валюты в уполномоченных банках по сравнению с февралем увеличился на 15% и составил 1,4 млрд долларов. Долларов было куплено на 14% больше, чем месяцем ранее, европейской валюты — на 18%. Количество операций по покупке физическими лицами наличной иностранной валюты по сравнению февралем выросло на 19% и составило 0,8 млн сделок. Средний размер сделки по покупке сократился на 3% и составил 1622 доллара.

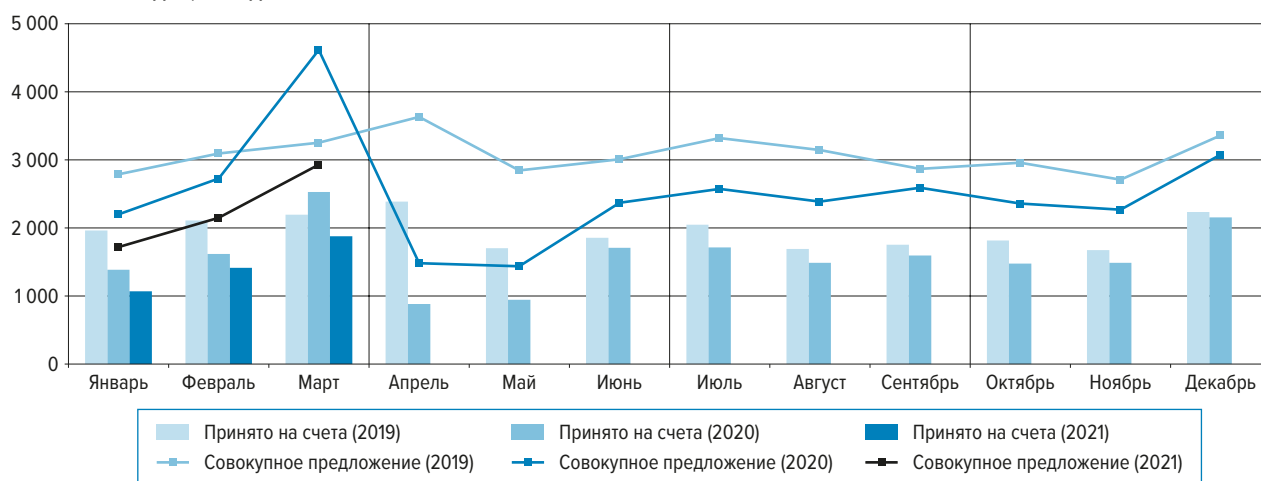
	Март 2021 г.				Март 2020 г. к февралю 2020 г., прирост, %
	значение показателя	к февралю 2021 г., прирост		к марту 2020 г., прирост, %	
		соответствующих единиц	%		
Покупка физическими лицами наличной иностранной валюты в уполномоченных банках					
Количество сделок, тыс. ед.	832	134	19	-11	-28
Средний размер сделки, долл.	1 622	-56	-3	5	52

С валютных счетов, открытых в уполномоченных банках, в марте 2021 года физическими лицами было снято 3,1 млрд долларов, что на 82% больше, чем месяцем ранее.

Предложение физическими лицами наличной иностранной валюты

Совокупное предложение населением наличной иностранной валюты (сумма проданной в уполномоченных банках, направленной на конверсию и зачисленной на валютные счета наличной иностранной валюты) в марте 2021 года по сравнению с февралем выросло на 36% и составило 2,9 млрд долларов. Объем совокупного предложения был меньше, чем в марте 2019 и 2020 годов, на 10 и 37% соответственно.

ДИНАМИКА СОВОКУПНОГО ПРЕДЛОЖЕНИЯ ФИЗИЧЕСКИМИ ЛИЦАМИ НАЛИЧНОЙ ИНОСТРАННОЙ ВАЛЮТЫ В 2019–2021 ГОДАХ, МЛН ДОЛЛ.



Совокупное предложение населением долларов в марте 2021 года по сравнению с предыдущим месяцем увеличилось на 40%, европейской валюты — на 27%, составив 2,2 и 0,7 млрд долларов соответственно. Доля долларов в структуре совокупного предложения выросла до 75% относительно 73% месяцем ранее, доля европейской валюты сократилась с 26 до 24%.

	Март 2021 г.					Март 2020 г. к февралю 2020 г., прирост, %
	млн долл.	структура, %	к февралю 2021 г., прирост		к марту 2020 г., прирост, %	
			млн долл.	%		
Совокупное предложение	2 930	100	781	36	-37	69
доллар США	2 183	75	619	40	-28	59
евро	712	24	151	27	-53	96
продано физическими лицами и сдано на конверсию	1 054	100	317	43	-50	88
доллар США	787	75	257	48	-44	80
евро	253	24	57	29	-61	110
зачислено на валютные счета	1 876	100	464	33	-26	56
доллар США	1 396	74	363	35	-15	45
евро	459	24	94	26	-47	86

В марте 2021 года населением было продано уполномоченным банкам 1,1 млрд долларов наличной иностранной валюты, что на 43% больше, чем месяцем ранее. Продажи долларов выросли на 48%, европейской валюты — на 29%. Количество сделок по продаже населением наличной иностранной валюты по сравнению с февралем выросло на 32% и составило 1,2 млн сделок. Средний размер сделки по продаже увеличился на 9% и составил 892 доллара.

	Март 2021 г.				Март 2020 г. к февралю 2020 г., прирост, %
	значение показателя	к февралю 2021 г., прирост		к марту 2020 г., прирост, %	
		соответствующих единиц	%		
Продажа физическими лицами наличной иностранной валюты в уполномоченных банках					
Количество сделок, тыс. ед.	1171	284	32	-41	31
Средний размер сделки, долл.	892	71	9	-14	43

На валютные счета в уполномоченных банках физическими лицами в марте 2021 года было зачислено 1,9 млрд долларов наличной иностранной валюты, что на 33% больше, чем месяцем ранее.

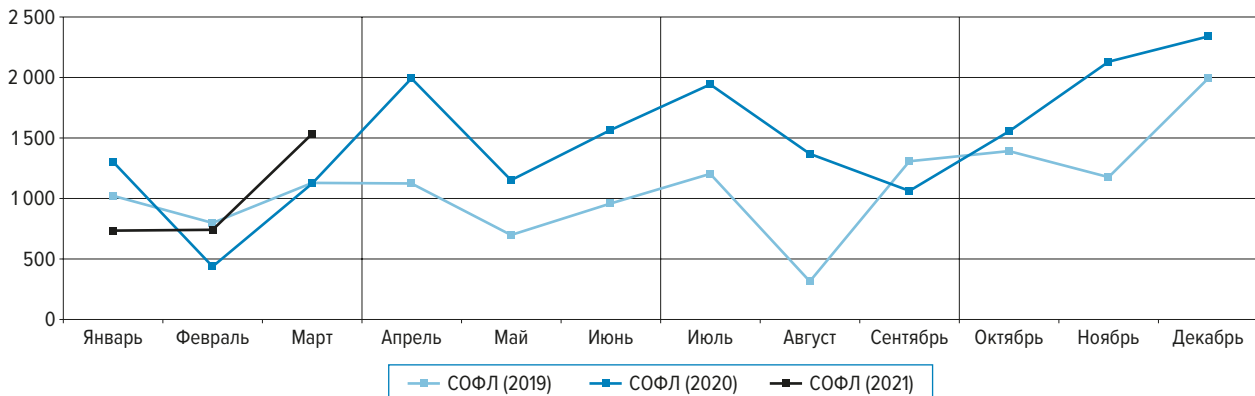
Сальдо операций физических лиц с наличной иностранной валютой

В марте 2021 года по сравнению с предыдущим месяцем чистый спрос населения на наличную иностранную валюту вырос более чем в 2 раза и составил 1,5 млрд долларов. При этом рост чистого спроса в основном был обусловлен существенным (в 2,7 раза) ростом спроса на доллары США, в то время как на европейскую валюту он увеличился на 29%.

млн долл.

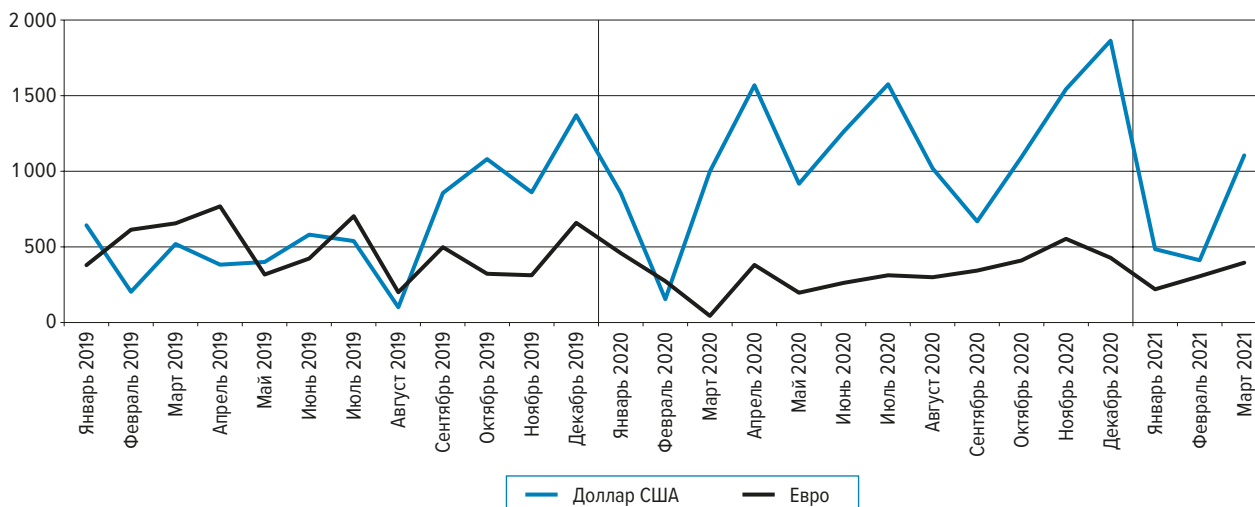
	2021 г.		2020 г.	
	март	февраль	март	февраль
Чистый спрос (+) / чистое предложение (-) (СОФЛ)	1 536	743	1 036	434
из них:				
доллар США	1 105	412	999	154
евро	395	306	44	273
Чистый ввоз (+) / вывоз (-) по всем видам валют	1 418	1 028	4 879	543
из них:				
доллар США	500	378	3 858	222
евро	915	645	1 019	286

ДИНАМИКА САЛЬДО ОПЕРАЦИЙ ФИЗИЧЕСКИХ ЛИЦ (СОФЛ)¹ В 2019–2021 ГОДАХ, МЛН ДОЛЛ.



¹ Разница между объемом наличной иностранной валюты, проданной физическим лицам и выданной с их счетов, и объемом наличной иностранной валюты, купленной уполномоченными банками у физических лиц и зачисленной на их счета (сальдо операций физических лиц — СОФЛ, чистый спрос (+) / чистое предложение (-)).

ЧИСТЫЙ СПРОС НА ДОЛЛАР США И ЕВРО В 2019–2021 ГОДАХ, МЛН ДОЛЛ.



Ввоз и вывоз наличной иностранной валюты уполномоченными банками

В марте 2021 года уполномоченные банки ввезли в страну наличную иностранную валюту в объеме 1,7 млрд долларов, что на 34% больше, чем месяцем ранее. Ввоз долларов вырос на 27%, европейской валюты — на 42%.

	Март 2021 г.					Март 2020 г. к февралю 2020 г., прирост, %
	млн долл.	структура, %	к февралю 2021 г., прирост		к марту 2020 г., прирост, %	
			млн долл.	%		
Ввоз по всем видам валют	1 700	100	434	34	-72	535
из них:						
<i>доллар США</i>	697	41	147	27	-86	863
<i>евро</i>	998	59	294	42	-12	178
Вывоз по всем видам валют	282	100	45	19	-77	190
из них:						
<i>доллар США</i>	197	70	24	14	-82	275
<i>евро</i>	83	29	24	42	-25	-8

Объем наличной иностранной валюты, вывезенной из страны уполномоченными банками, в марте 2021 года по сравнению с февралем увеличился на 19% и составил 0,3 млрд долларов.

Материал подготовлен Департаментом финансового мониторинга и валютного контроля.