

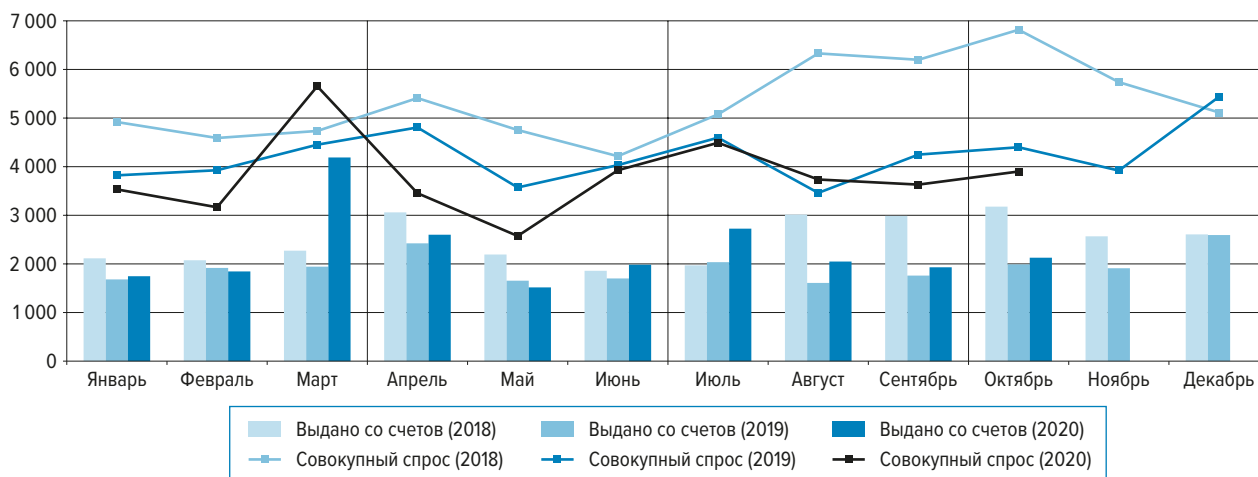
Обзор основных показателей, характеризующих состояние внутреннего рынка наличной иностранной валюты в октябре 2020 года

В октябре 2020 года на внутреннем рынке отмечались некоторое увеличение спроса и снижение предложения наличной иностранной валюты. Чистый спрос физических лиц на нее повысился с 1,1 до 1,6 млрд долларов США в долларовом эквиваленте (далее – долларов).

Спрос физических лиц на наличную иностранную валюту

В октябре 2020 года совокупный спрос населения на наличную иностранную валюту (сумма купленной в уполномоченных банках, полученной по конверсии и снятой с валютных счетов наличной иностранной валюты) по сравнению с сентябрем увеличился на 7% и составил 3,9 млрд долларов. Его объем был меньше, чем в октябре 2018 и 2019 годов, на 43 и 11% соответственно.

ДИНАМИКА СОВОКУПНОГО СПРОСА ФИЗИЧЕСКИХ ЛИЦ НА НАЛИЧНУЮ ИНОСТРАННУЮ ВАЛЮТУ В 2018–2020 ГОДАХ, МЛН ДОЛЛ.



Спрос населения на доллары в октябре 2020 года по сравнению с предыдущим месяцем вырос на 9%, на европейскую валюту – на 2%, составив соответственно 2,8 и 1,1 млрд долларов. Доля долларов в структуре совокупного спроса возросла до 71% относительно 70% месяцем ранее, доля европейской валюты сократилась с 29 до 27%.

	Октябрь 2020 г.					Октябрь 2019 г. к сентябрю 2019 г., прирост, %
	млн долл.	структура, %	к сентябрю 2020 г., прирост		к октябрю 2019 г., прирост, %	
			млн долл.	%		
Совокупный спрос	3 898	100	266	7	-11	4
<i>доллар США</i>	2 771	71	239	9	-9	10
<i>евро</i>	1 062	27	21	2	-17	-9
куплено физическими лицами и получено по конверсии	1 771	100	70	4	-26	-3
<i>доллар США</i>	1 250	71	53	4	-27	7
<i>евро</i>	488	28	14	3	-22	-25
снято с валютных счетов	2 127	100	196	10	7	13
<i>доллар США</i>	1 521	72	187	14	15	14
<i>евро</i>	574	27	8	1	-12	13

В октябре 2020 года объем покупки населением наличной иностранной валюты в уполномоченных банках по сравнению с сентябрем увеличился на 4% и составил 1,8 млрд долларов. Долларов было куплено на 4% больше, чем месяцем ранее, европейской валюты – на 3%. Количество операций по покупке

физическими лицами наличной иностранной валюты по сравнению с сентябрем не изменилось и составило 0,9 млн сделок. Средний размер сделки по покупке вырос на 4% и составил 1910 долларов.

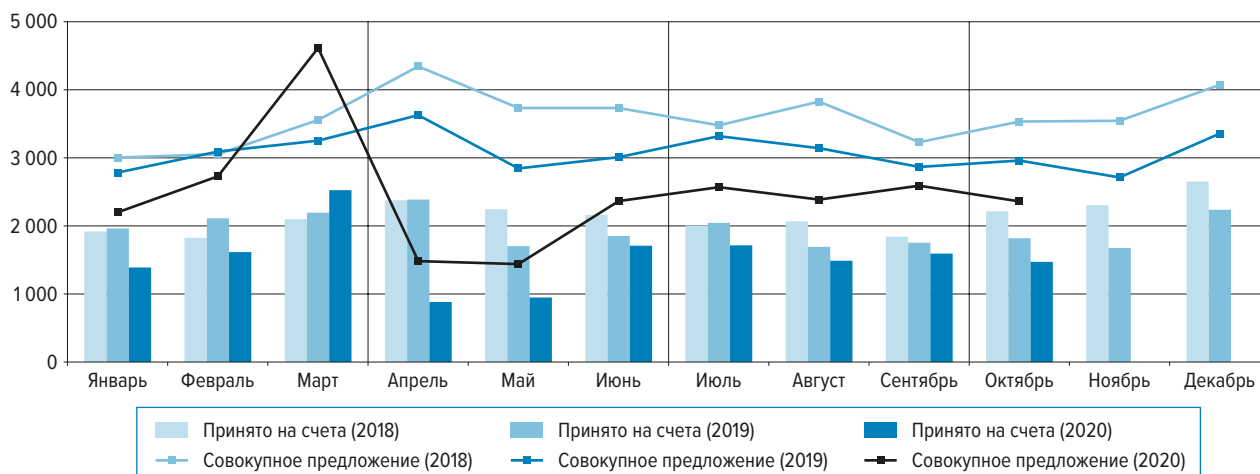
	значение показателя	Октябрь 2020 г.			Октябрь 2019 г. к сентябрю 2019 г., прирост, %
		к сентябрю 2020 г., прирост соответствующих единиц	%	к октябрю 2019 г., прирост, %	
Покупка физическими лицами наличной иностранной валюты в уполномоченных банках					
Количество сделок, тыс. ед.	923	-2	0	-54	-11
Средний размер сделки, долл.	1910	80	4	58	8

С валютных счетов, открытых в уполномоченных банках, в октябре 2020 года физическими лицами было снято 2,1 млрд долларов, что на 10% больше, чем месяцем ранее.

Предложение физическими лицами наличной иностранной валюты

Совокупное предложение населением наличной иностранной валюты (сумма проданной в уполномоченных банках, направленной на конверсию и зачисленной на валютные счета наличной иностранной валюты) в октябре 2020 года по сравнению с сентябрем сократилось на 9% и составило 2,4 млрд долларов. Объем совокупного предложения был меньше, чем в октябре 2018 и 2019 годов, на 33 и 20% соответственно.

ДИНАМИКА СОВОКУПНОГО ПРЕДЛОЖЕНИЯ ФИЗИЧЕСКИМИ ЛИЦАМИ НАЛИЧНОЙ ИНОСТРАННОЙ ВАЛЮТЫ В 2018–2020 ГОДАХ, МЛН ДОЛЛ.



Совокупное предложение населением долларов в октябре 2020 года по сравнению с предыдущим месяцем снизилось на 10%, европейской валюты — на 7%, составив 1,7 и 0,7 млрд долларов соответственно. Доля долларов в структуре совокупного предложения сократилась до 71% относительно 72% месяцем ранее, доля европейской валюты выросла с 27 до 28%.

	млн долл.	структура, %	Октябрь 2020 г.			Октябрь 2019 г. к сентябрю 2019 г., прирост, %
			к сентябрю 2020 г., прирост		к октябрю 2019 г., прирост, %	
			млн долл.	%		
Совокупное предложение	2 360	100	-232	-9	-20	3
<i>доллар США</i>	1677	71	-186	-10	-15	3
<i>евро</i>	652	28	-45	-7	-32	5
продано физическими лицами и сдано на конверсию	886	100	-113	-11	-22	3
<i>доллар США</i>	634	72	-87	-12	-17	0
<i>евро</i>	237	27	-27	-10	-32	10
зачислено на валютные счета	1474	100	-119	-7	-19	3
<i>доллар США</i>	1043	71	-99	-9	-13	4
<i>евро</i>	415	28	-18	-4	-31	2

В октябре 2020 года населением было продано уполномоченным банкам 0,9 млрд долларов наличной иностранной валюты, что на 11% меньше, чем месяцем ранее. Продажи долларов сократились на 12%, европейской валюты — на 10%. Количество сделок по продаже населением наличной иностранной валюты по сравнению с сентябрем снизилось на 7% и составило 1 млн сделок. Средний размер сделки по продаже сократился на 5% и составил 839 долларов.

	значение показателя	Октябрь 2020 г.		к октябрю 2019 г., прирост, %	Октябрь 2019 г. к сентябрю 2019 г., прирост, %
		к сентябрю 2020 г., прирост соответствующих единиц	%		
Продажа физическими лицами наличной иностранной валюты в уполномоченных банках					
Количество сделок, тыс. ед.	1 045	-81	-7	-42	-3
Средний размер сделки, долл.	839	-41	-5	35	6

На валютные счета в уполномоченных банках физическими лицами в октябре 2020 года было зачислено 1,5 млрд долларов наличной иностранной валюты, что на 7% меньше, чем месяцем ранее.

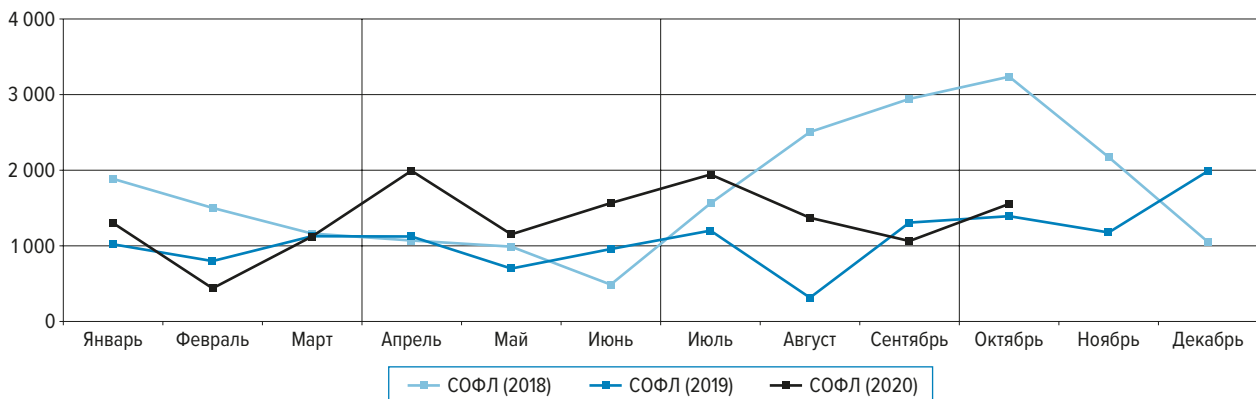
Сальдо операций физических лиц с наличной иностранной валютой

В октябре 2020 года по сравнению с предыдущим месяцем чистый спрос населения на наличную иностранную валюту вырос на 46% и составил 1,6 млрд долларов. Чистый спрос на доллары увеличился на 64%, на европейскую валюту — на 19%.

млн долл.

	2020 г.		2019 г.	
	октябрь	сентябрь	октябрь	сентябрь
Чистый спрос (+) / чистое предложение (-) (СОФЛ)	1 557	1 064	1 441	1 382
из них:				
доллар США	1 094	669	1 081	856
евро	410	343	322	497
Чистый ввоз (+) / вывоз (-) по всем видам валют	1 180	1 302	1 960	1 369
из них:				
доллар США	1 064	1 033	545	-359
евро	73	236	1 381	1 707

ДИНАМИКА САЛЬДО ОПЕРАЦИЙ ФИЗИЧЕСКИХ ЛИЦ (СОФЛ)¹ В 2018–2020 ГОДАХ, МЛН ДОЛЛ.



¹ Разница между объемом наличной иностранной валюты, проданной физическим лицам и выданной с их счетов, и объемом наличной иностранной валюты, купленной уполномоченными банками у физических лиц и зачисленной на их счета (сальдо операций физических лиц — СОФЛ, чистый спрос (+) / чистое предложение (-)).

ЧИСТЫЙ СПРОС НА ДОЛЛАР США И ЕВРО В 2018–2020 ГОДАХ, МЛН ДОЛЛ.



В октябре 2020 года переводы наличной иностранной валюты из Российской Федерации без открытия счета превышали переводы ее в страну. Сальдо переводов физическими лицами наличной иностранной валюты без открытия счета составило менее 0,1 млрд долларов.

Ввоз и вывоз наличной иностранной валюты уполномоченными банками

В октябре 2020 года уполномоченные банки ввезли в страну наличную иностранную валюту в объеме 1,8 млрд долларов, что на 2% больше, чем месяцем ранее. Ввоз долларов вырос на 11%, европейской валюты — сократился на 35%.

	Октябрь 2020 г.					Октябрь 2019 г. к сентябрю 2019 г., прирост, %
	млн долл.	структура, %	к сентябрю 2020 г., прирост		к октябрю 2019 г., прирост, %	
			млн долл.	%		
Ввоз по всем видам валют	1790	100	42	2	-33	2
из них:						
<i>доллар США</i>	1529	85	145	11	35	53
<i>евро</i>	214	12	-114	-35	-86	-19
Вывоз по всем видам валют	610	100	164	37	-16	-42
из них:						
<i>доллар США</i>	465	76	114	33	-21	-47
<i>евро</i>	141	23	48	52	5	-15

Объем наличной иностранной валюты, вывезенной из страны уполномоченными банками, в октябре 2020 года по сравнению с сентябрем увеличился на 37% и составил 0,6 млрд долларов.

Материал подготовлен Департаментом финансового мониторинга и валютного контроля.