

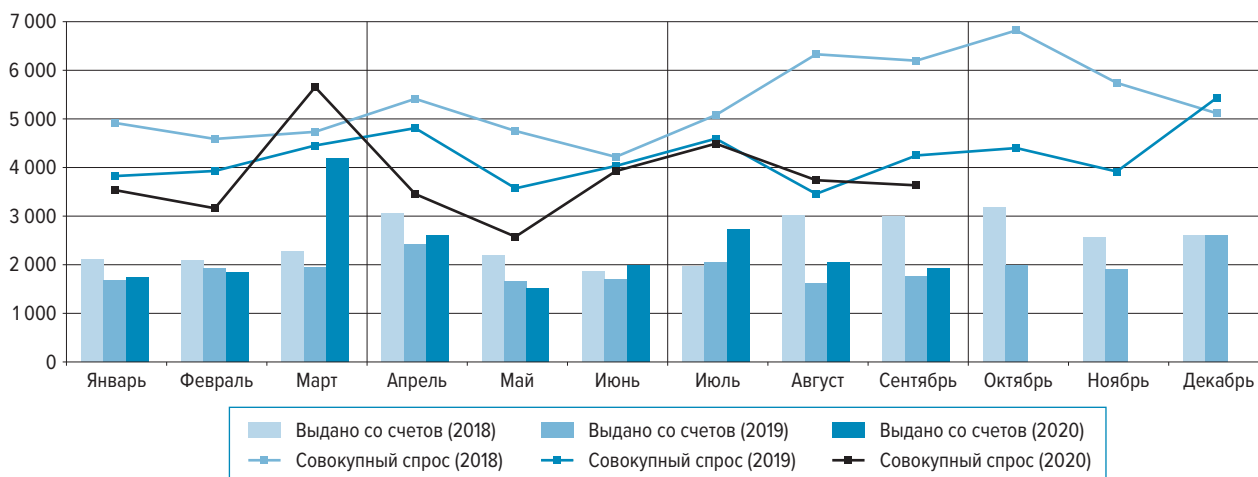
Обзор основных показателей, характеризующих состояние внутреннего рынка наличной иностранной валюты в сентябре 2020 года

В сентябре 2020 года на внутреннем рынке отмечалось снижение чистого спроса населения на наличную иностранную валюту, которое было обусловлено более высоким предложением наличной иностранной валюты на рынке при относительно стабильном на нее спросе.

Спрос физических лиц на наличную иностранную валюту

В сентябре 2020 года совокупный спрос населения на наличную иностранную валюту (сумма купленной в уполномоченных банках, полученной по конверсии и снятой с валютных счетов наличной иностранной валюты) по сравнению с августом сократился на 3% и составил 3,6 млрд долларов США в долларовом эквиваленте (далее — долларов). Его объем был меньше, чем в сентябре 2018 и 2019 годов, на 41 и 15% соответственно.

ДИНАМИКА СОВОКУПНОГО СПРОСА ФИЗИЧЕСКИХ ЛИЦ НА НАЛИЧНУЮ ИНОСТРАННУЮ ВАЛЮТУ В 2018–2020 ГОДАХ, МЛН ДОЛЛ.



Спрос населения на доллары в сентябре 2020 года по сравнению с предыдущим месяцем снизился на 5%, на европейскую валюту — вырос на 3%, составив соответственно 2,5 и 1 млрд долларов. Доля долларов в структуре совокупного спроса сократилась до 70% относительно 71% месяцем ранее, доля европейской валюты увеличилась с 27 до 29%.

	Сентябрь 2020 г.					Сентябрь 2019 г. к августу 2019 г., прирост, %
	млн долл.	структура, %	к августу 2020 г., прирост		к сентябрю 2019 г., прирост, %	
			млн долл.	%		
Совокупный спрос	3 632	100	-107	-3	-15	23
<i>доллар США</i>	2 532	70	-136	-5	-9	24
<i>евро</i>	1 041	29	32	3	-26	22
куплено физическими лицами и получено по конверсии	1 701	100	13	1	-32	35
<i>доллар США</i>	1 197	70	-29	-2	-26	38
<i>евро</i>	474	28	42	10	-43	31
снято с валютных счетов	1 931	100	-120	-6	10	9
<i>доллар США</i>	1 335	69	-107	-7	15	8
<i>евро</i>	567	29	-10	-2	-2	10

В сентябре 2020 года объем покупки населением наличной иностранной валюты в уполномоченных банках по сравнению с августом практически не изменился и составил 1,7 млрд долларов. Долларов было куплено на 2% меньше, чем месяцем ранее, европейской валюты — больше на 10%. Количество операций

по покупке физическими лицами наличной иностранной валюты по сравнению с августом не изменилось и составило 0,9 млн сделок. Средний размер сделки по покупке также практически не изменился и составил 1829 долларов.

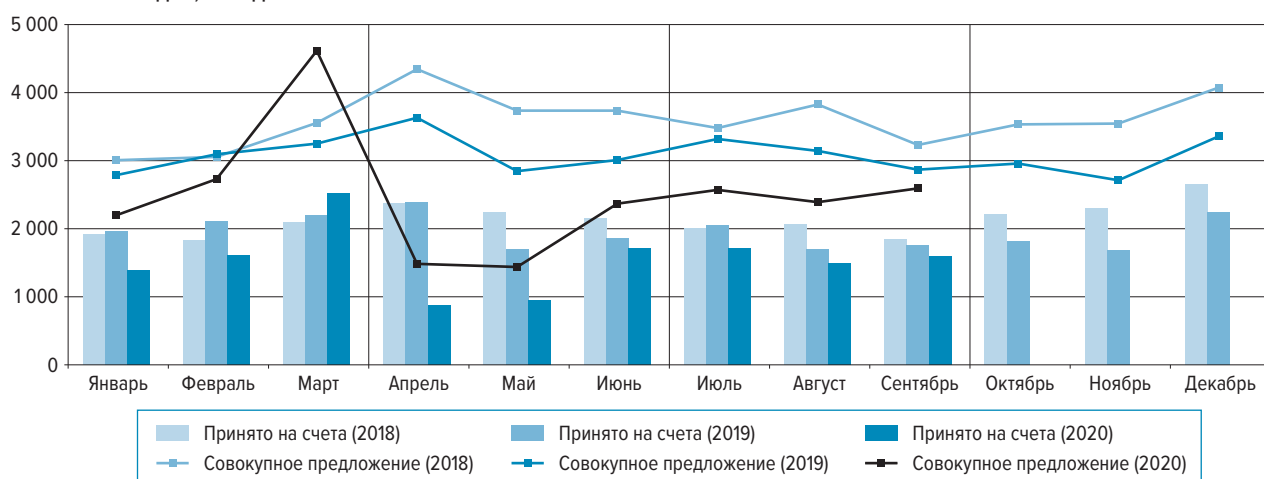
	значение показателя	Сентябрь 2020 г.			Сентябрь 2019 г. к августу 2019 г., прирост, %
		к августу 2020 г., прирост соответствующих единиц	к сентябрю 2019 г., прирост, %		
			млн долл.	структура, %	
Покупка физическими лицами наличной иностранной валюты в уполномоченных банках					
Количество сделок, тыс. ед.	925	10	1	-58	14
Средний размер сделки, долл.	1829	-4	0	64	19

С валютных счетов, открытых в уполномоченных банках, в сентябре 2020 года физическими лицами было снято 1,9 млрд долларов, что на 6% меньше, чем месяцем ранее.

Предложение физическими лицами наличной иностранной валюты

Совокупное предложение населением наличной иностранной валюты (сумма проданной в уполномоченных банках, направленной на конверсию и зачисленной на валютные счета наличной иностранной валюты) в сентябре 2020 года по сравнению с августом увеличилось на 8% и составило 2,6 млрд долларов. Объем совокупного предложения был меньше, чем в сентябре 2018 и 2019 годов, на 20 и 10% соответственно.

ДИНАМИКА СОВОКУПНОГО ПРЕДЛОЖЕНИЯ ФИЗИЧЕСКИМИ ЛИЦАМИ НАЛИЧНОЙ ИНОСТРАННОЙ ВАЛЮТЫ В 2018–2020 ГОДАХ, МЛН ДОЛЛ.



Совокупное предложение населением долларов в сентябре 2020 года по сравнению с предыдущим месяцем выросло на 13%, европейской валюты — сократилось на 2%, составив 1,9 и 0,7 млрд долларов соответственно. Доля долларов в структуре совокупного предложения возросла до 72% относительно 69% месяцем ранее, доля европейской валюты снизилась с 30 до 27%.

	млн долл.	структура, %	Сентябрь 2020 г.		к сентябрю 2019 г., прирост, %	Сентябрь 2019 г. к августу 2019 г., прирост, %
			к августу 2020 г., прирост			
			млн долл.	%		
Совокупное предложение	2 592	100	202	8	-10	-9
доллар США	1863	72	214	13	-3	-10
евро	698	27	-11	-2	-23	-5
продано физическими лицами и сдано на конверсию	999	100	96	11	-10	-23
доллар США	721	72	119	20	-6	-23
евро	264	26	-23	-8	-17	-23
зачислено на валютные счета	1592	100	107	7	-9	4
доллар США	1142	72	95	9	-1	1
евро	434	27	12	3	-26	10

В сентябре 2020 года населением было продано уполномоченным банкам 1 млрд долларов наличной иностранной валюты, что на 11% больше, чем месяцем ранее. Продажи долларов выросли на 20%, европейской валюты — уменьшились на 8%. Количество сделок по продаже населением наличной иностранной валюты по сравнению с августом увеличилось на 5% и составило 1,1 млн сделок. Средний размер сделки по продаже также увеличился на 5% и составил 880 долларов.

	значение показателя	Сентябрь 2020 г.			Сентябрь 2019 г. к августу 2019 г., прирост, %
		к августу 2020 г., прирост		к сентябрю 2019 г., прирост, %	
		соответствующих единиц	%		
Продажа физическими лицами наличной иностранной валюты в уполномоченных банках					
Количество сделок, тыс. ед.	1 126	55	5	-40	-15
Средний размер сделки, долл.	880	45	5	50	-10

На валютные счета в уполномоченных банках физическими лицами в сентябре 2020 года было зачислено 1,6 млрд долларов наличной иностранной валюты, что на 7% больше, чем месяцем ранее.

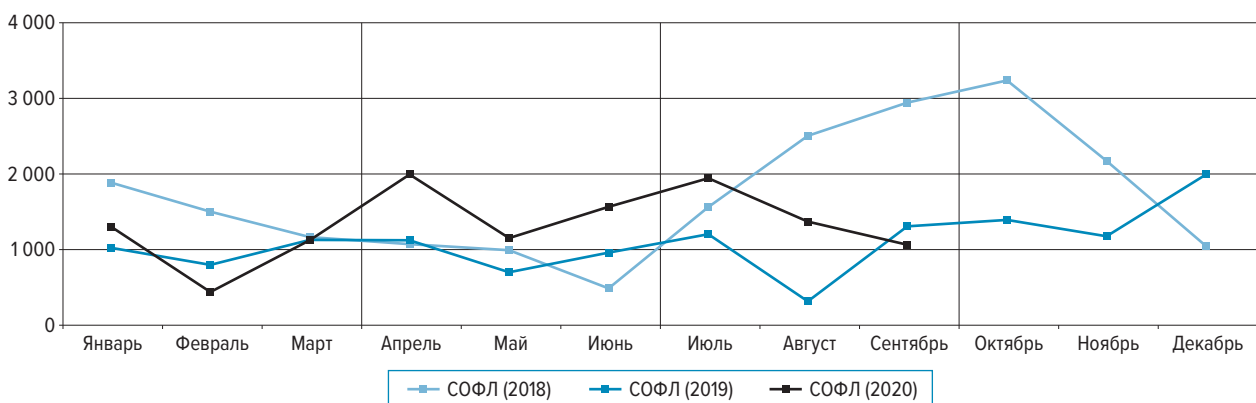
Сальдо операций физических лиц с наличной иностранной валютой

В сентябре 2020 года по сравнению с предыдущим месяцем чистый спрос населения на наличную иностранную валюту сократился на 22% и составил 1,1 млрд долларов. Чистый спрос на доллары уменьшился на 34%, на европейскую валюту — вырос на 14%.

млн долл.

	2020 г.		2019 г.	
	сентябрь	август	сентябрь	август
Чистый спрос (+) / чистое предложение (-) (СОФЛ)	1 064	1 371	1 382	315
из них:				
доллар США	669	1 019	856	101
евро	343	300	497	201
Чистый ввоз (+) / вывоз (-) по всем видам валют	1 302	957	1 369	1 167
из них:				
доллар США	1 033	837	-359	47
евро	236	95	1 707	1 106

ДИНАМИКА САЛЬДО ОПЕРАЦИЙ ФИЗИЧЕСКИХ ЛИЦ (СОФЛ)¹ В 2018–2020 ГОДАХ, МЛН ДОЛЛ.



¹ Разница между объемом наличной иностранной валюты, проданной физическим лицам и выданной с их счетов, и объемом наличной иностранной валюты, купленной уполномоченными банками у физических лиц и зачисленной на их счета (сальдо операций физических лиц — СОФЛ, чистый спрос (+) / чистое предложение (-)).

ЧИСТЫЙ СПРОС НА ДОЛЛАР США И ЕВРО В 2018–2020 ГОДАХ, МЛН ДОЛЛ.



В сентябре 2020 года переводы наличной иностранной валюты из Российской Федерации без открытия счета превышали переводы ее в страну. Сальдо переводов физическими лицами наличной иностранной валюты без открытия счета составило менее 0,1 млрд долларов.

Ввоз и вывоз наличной иностранной валюты уполномоченными банками

В сентябре 2020 года уполномоченные банки ввезли в страну наличную иностранную валюту в объеме 1,7 млрд долларов, что на 6% меньше, чем месяцем ранее. Ввоз долларов снизился на 15%, европейской валюты — вырос на 52%.

	Сентябрь 2020 г.					Сентябрь 2019 г. к августу 2019 г., прирост, %
	млн долл.	структура, %	к августу 2020 г., прирост		к сентябрю 2019 г., прирост, %	
			млн долл.	%		
Ввоз по всем видам валют	1748	100	-118	-6	-34	23
из них:						
<i>доллар США</i>	1384	79	-237	-15	88	-18
<i>евро</i>	328	19	113	52	-82	52
Вывоз по всем видам валют	446	100	-463	-51	-65	29
из них:						
<i>доллар США</i>	351	79	-434	-55	-68	29
<i>евро</i>	93	21	-27	-23	-42	33

Объем наличной иностранной валюты, вывезенной из страны уполномоченными банками, в сентябре 2020 года по сравнению с августом сократился на 51% и составил 0,4 млрд долларов.

Материал подготовлен Департаментом финансового мониторинга и валютного контроля.