



Банк России



Август 2020

КРЕДИТОВАНИЕ СУБЪЕКТОВ МАЛОГО И СРЕДНЕГО ПРЕДПРИНИМАТЕЛЬСТВА

Статистический бюллетень

Москва
2020

СОДЕРЖАНИЕ

КОММЕНТАРИИ К АКТУАЛЬНЫМ СТАТИСТИЧЕСКИМ ДАННЫМ.....	3
СПИСОК СОКРАЩЕНИЙ И УСЛОВНЫХ ОБОЗНАЧЕНИЙ	4
ПРИМЕЧАНИЕ	4
Таблица 1. Кредиты, предоставленные субъектам МСП.....	5
Таблица 2. Прирост объема и количества кредитов, предоставленных субъектам МСП, а также количества субъектов МСП, получивших кредит в отчетном месяце.....	5
Таблица 3. Задолженность по кредитам, предоставленным субъектам МСП (млн руб.)	6
Таблица 4. Задолженность по кредитам, предоставленным субъектам МСП (%)	6
Таблица 5. Средневзвешенные процентные ставки и структура оборота по срочности по кредитам, предоставленным субъектам МСП – нефинансовым организациям	7
Рисунок 1. Динамика объема кредитов, предоставленных субъектам МСП.....	8
Рисунок 2. Средний размер кредита.....	8
Рисунок 3. Объем кредитов, предоставленных субъектам МСП, в рублях и иностранной валюте, по разделам ОКВЭД 2, август 2020 года.....	8
Рисунок 4. Динамика задолженности по кредитам, предоставленным субъектам МСП.....	9
Рисунок 5. Доля задолженности субъектов МСП в общей сумме задолженности по кредитам, предоставленным ЮЛ и ИП.....	9
Рисунок 6. Задолженность по кредитам, предоставленным субъектам МСП, в рублях и иностранной валюте, по разделам ОКВЭД 2, август 2020 года.....	9
Рисунок 7. Доля просроченной задолженности в общей сумме задолженности	10
Рисунок 8. Количество заемщиков, имеющих просроченную задолженность	10
Рисунок 9. Количество субъектов МСП, имеющих задолженность (включая просроченную), и их доля от общего числа субъектов МСП, по типам предприятий	10
Рисунок 10. Динамика средневзвешенных процентных ставок по кредитам, предоставленным субъектам МСП – нефинансовым организациям, в рублях.....	11
Рисунок 11. Спред между процентными ставками по кредитам в рублях субъектам МСП – нефинансовым организациям и кредитам прочим нефинансовым организациям	11

Материал подготовлен Департаментом статистики и управления данными.

При использовании материалов выпуска ссылка на Банк России обязательна.

Фото на обложке: А. Никитин, Банк России

107016, Москва, ул. Неглинная, 12

Официальный сайт Банка России: www.cbr.ru

© Центральный банк Российской Федерации, 2020

КОММЕНТАРИИ К АКТУАЛЬНЫМ СТАТИСТИЧЕСКИМ ДАННЫМ

В августе 2020 г. **объем предоставленных субъектам МСП¹ кредитов** составил 698,0 млрд руб., увеличившись на 7,2% по сравнению с предыдущим месяцем и на 25% по сравнению с аналогичным периодом 2019 года. Тенденция к заметному росту в последние месяцы числа предоставленных субъектам МСП кредитов сохранилась и в августе: субъектам МСП было предоставлено 272 036 кредитов, что на 10,4% больше, чем в июле текущего года, и в 2,7 раза больше, чем в августе 2019 года. Кредиты получили 236 835 заемщиков – субъектов МСП (прирост на 12,1% по сравнению с июлем текущего года и в 2,7 раза больше, чем в августе 2019 г.).

Средний размер кредита заемщиков – субъектов МСП в августе 2020 г. сохранился на уровне предыдущего месяца и составил 2,6 млн руб., в отличие от предыдущих месяцев, когда наблюдалось его снижение. Для сравнения: средний размер кредита заемщиков, не являющихся субъектами МСП, в августе 2020 г. был равен 302,8 млн рублей.

В структуре кредитов, предоставленных субъектам МСП в августе 2020 г., наибольший удельный вес приходился на кредиты заемщикам, осуществляющим деятельность в отраслях²: «Торговля оптовая и розничная; ремонт автотранспортных средств и мотоциклов» – 40,8%, «Деятельность по операциям с недвижимым имуществом» – 12,2%, «Обработывающие производства» – 12,1%, «Строительство» – 9,9% и «Транспортировка и хранение» – 5,9%.

Задолженность по кредитам, предоставленным субъектам МСП, на 01.09.2020 составила 5222,0 млрд руб., увеличившись с начала 2020 г. на 483,6 млрд руб., или на 10,2%. Годовой темп прироста задолженности по кредитам, предоставленным субъектам МСП, в августе ускорился и достиг 25,7% по состоянию на 01.09.2020.

Доля задолженности по кредитам субъектов МСП в общей сумме задолженности по кредитам снизилась на 0,41 п.п. по сравнению с предыдущей отчетной датой и на 01.09.2020 составила 14,33%.

В отраслевой структуре задолженности доминируют: «Деятельность по операциям с недвижимым имуществом» – 22,4%, «Торговля оптовая и розничная; ремонт автотранспортных средств и мотоциклов» – 19,8%, «Сельское, лесное хозяйство» – 12,4%, «Обработывающие производства» – 11% и «Строительство» – 10,5%.

Просроченная задолженность субъектов МСП на 01.09.2020 составила 638,4 млрд рублей. По состоянию на 01.09.2020 ее имеют 27 156 заемщиков – субъектов МСП, что на 3204 заемщика меньше, чем месяцем ранее, и составляет 6,4% от общего числа заемщиков – субъектов МСП.

Доля просроченной задолженности в общей сумме задолженности по кредитам субъектов МСП в августе 2020 г. незначительно возросла и по состоянию на 01.09.2020 составила 12,2% (на 01.08.2020 – 11%, на 01.01.2020 – 11,9%).

В августе сохранилась тенденция к увеличению **числа заемщиков – субъектов МСП**. По состоянию на 01.09.2020 кредит имеют 427 497 субъектов МСП, что на 152 259 больше, чем в начале 2020 года. Значительно выросла также доля заемщиков в общем числе субъектов МСП: на 01.09.2020 эта доля составила 7,6%, увеличившись на 3,0 п.п. по сравнению с началом 2020 года. При этом среди средних и малых предприятий доля заемщиков – субъектов МСП значительно выше – 36,5 и 29,7% соответственно, доля заемщиков среди микропредприятий составляет 6,7%.

Средневзвешенные процентные ставки по кредитам, предоставленным субъектам МСП – нефинансовым организациям в рублях, в августе 2020 г. по-прежнему были значительно ниже, чем в аналогичный период предыдущего года: на 4,24 и 2,60 п.п. по краткосрочным (на срок до 1 года) и долгосрочным (на срок свыше 1 года) кредитам соответственно. При этом средневзвешенная процентная ставка по краткосрочным кредитам продолжала снижаться, составив 6,73% годовых (на 0,70 п.п. ниже, чем в июле). Средневзвешенная процентная

¹ Субъекты малого и среднего предпринимательства.

² Отрасли соответствуют разделам ОКВЭД 2.

ставка по долгосрочным кредитам в августе 2020 г. практически не изменилась по сравнению с предыдущим месяцем и составила 8,02%.

В августе 2020 г. спред между процентными ставками по кредитам субъектам МСП – нефинансовым организациям и кредитам прочим нефинансовым организациям по краткосрочным кредитам составил 0,87 п.п., по долгосрочным кредитам – 1,30 процентного пункта.

СПИСОК СОКРАЩЕНИЙ И УСЛОВНЫХ ОБОЗНАЧЕНИЙ

Субъекты МСП – субъекты малого и среднего предпринимательства

ЮЛ – юридические лица

ИП – индивидуальные предприниматели

«-» – данные отсутствуют

0,0 и 0,00 – нулевые данные или небольшая величина

ПРИМЕЧАНИЕ

Статистическая информация сформирована на основе детальных данных отчетности кредитных организаций по форме 0409303 «Сведения о ссудах, предоставленных юридическим лицам». Методологические комментарии о формировании статистических показателей размещены на официальном сайте Банка России в разделах [«Деятельность/Банковский сектор/Статистика/Сведения о размещенных и привлеченных средствах»](#) и [«Деятельность/Банковский сектор/Статистика/Процентные ставки по кредитам и депозитам и структура кредитов и депозитов по срочности»](#).

КРЕДИТЫ, ПРЕДОСТАВЛЕННЫЕ СУБЪЕКТАМ МСП

Табл. 1

Отчетный период	Объем кредитов, предоставленных субъектам МСП, млн руб.			Количество кредитов, предоставленных субъектам МСП, в рублях и иностранной валюте, ед.	Средний размер кредита субъектов МСП, млн руб.	Количество субъектов МСП, получивших кредит в отчетном месяце, ед.
	всего	в том числе в рублях	в том числе в иностранной валюте			
Январь 2019 г.	452 992	422 396	30 596	72 864	6,2	65 465
Февраль 2019 г.	482 114	444 182	37 931	81 904	5,9	72 503
Март 2019 г.	604 408	565 776	38 632	92 767	6,5	80 718
Апрель 2019 г.	686 986	643 135	43 851	100 147	6,9	87 262
Май 2019 г.	585 284	518 342	66 942	96 680	6,1	85 273
Июнь 2019 г.	680 248	569 067	111 181	98 298	6,9	86 637
Июль 2019 г.	854 372	763 891	90 480	102 063	8,4	89 626
Август 2019 г.	558 370	557 345	1 025	99 856	5,6	88 104
Сентябрь 2019 г.	613 515	609 393	4 122	105 459	5,8	92 978
Октябрь 2019 г.	674 912	622 860	52 052	114 017	5,9	100 694
Ноябрь 2019 г.	819 205	817 804	1 401	116 942	7,0	103 922
Декабрь 2019 г.	812 279	808 991	3 288	124 297	6,5	108 375
Январь 2020 г.	441 552	431 224	10 328	106 260	4,2	96 375
Февраль 2020 г.	550 189	544 791	5 397	116 027	4,7	103 771
Март 2020 г.	715 515	713 119	2 396	126 379	5,7	111 613
Апрель 2020 г.	507 464	499 653	7 812	102 920	4,9	92 314
Май 2020 г.	447 268	444 963	2 305	110 820	4,0	98 500
Июнь 2020 г.	606 903	603 970	2 933	190 610	3,2	160 703
Июль 2020 г.	650 851	647 906	2 945	246 387	2,6	211 328
Август 2020 г.	698 027	639 099	58 928	272 036	2,6	236 835

ПРИРОСТ ОБЪЕМА И КОЛИЧЕСТВА КРЕДИТОВ, ПРЕДОСТАВЛЕННЫХ СУБЪЕКТАМ МСП, А ТАКЖЕ КОЛИЧЕСТВА СУБЪЕКТОВ МСП, ПОЛУЧИВШИХ КРЕДИТ В ОТЧЕТНОМ МЕСЯЦЕ (%)

Табл. 2

Отчетный период	Темп прироста объема кредитов, предоставленных субъектам МСП, к соответствующему периоду предыдущего года			Темп прироста количества кредитов, предоставленных субъектам МСП, в рублях и иностранной валюте, к соответствующему периоду предыдущего года	Темп прироста количества субъектов МСП, получивших кредит в отчетном месяце, к соответствующему периоду предыдущего года
	всего	в том числе в рублях	в том числе в иностранной валюте		
Январь 2019 г.	-5,1	-10,5	449,7	–	–
Февраль 2019 г.	13,3	6,3	402,3	–	–
Март 2019 г.	11,3	5,9	331,8	–	–
Апрель 2019 г.	20,6	20,4	22,5	–	–
Май 2019 г.	13,7	2,3	698,4	–	–
Июнь 2019 г.	16,8	0,0	718,1	–	–
Июль 2019 г.	41,5	27,7	1445,3	–	–
Август 2019 г.	5,3	7,0	-89,5	–	–
Сентябрь 2019 г.	14,0	15,2	-54,9	–	–
Октябрь 2019 г.	18,4	14,5	100,2	–	–
Ноябрь 2019 г.	22,3	24,4	-89,0	–	–
Декабрь 2019 г.	15,5	21,2	-90,7	–	–
Январь 2020 г.	-2,5	2,1	-66,2	45,8	47,2
Февраль 2020 г.	14,1	22,7	-85,8	41,7	43,1
Март 2020 г.	18,4	26,0	-93,8	36,2	38,3
Апрель 2020 г.	-26,1	-22,3	-82,2	2,8	5,8
Май 2020 г.	-23,6	-14,2	-96,6	14,6	15,5
Июнь 2020 г.	-10,8	6,1	-97,4	93,9	85,5
Июль 2020 г.	-23,8	-15,2	-96,7	141,4	135,8
Август 2020 г.	25,0	14,7	5649,1	172,4	168,8

ЗАДОЛЖЕННОСТЬ ПО КРЕДИТАМ, ПРЕДОСТАВЛЕННЫМ СУБЪЕКТАМ МСП
(МЛН РУБ.)

Табл. 3

Отчетная дата	Задолженность по кредитам, предоставленным субъектам МСП			В том числе просроченная		
	всего	в том числе в рублях	в том числе в иностранной валюте	всего	в том числе в рублях	в том числе в иностранной валюте
01.02.2019	4 336 149	4 122 868	213 281	572 613	541 265	31 348
01.03.2019	4 329 886	4 128 966	200 921	580 082	557 584	22 498
01.04.2019	4 392 227	4 199 041	193 185	586 576	557 971	28 606
01.05.2019	4 536 023	4 348 458	187 566	596 114	565 197	30 917
01.06.2019	4 586 863	4 406 754	180 109	605 878	582 541	23 337
01.07.2019	4 607 351	4 435 784	171 568	599 009	576 277	22 732
01.08.2019	4 640 028	4 468 778	171 249	615 585	591 856	23 729
01.09.2019	4 153 796	4 022 536	131 260	572 900	545 203	27 697
01.10.2019	4 293 016	4 158 693	134 324	581 111	552 248	28 863
01.11.2019	4 393 317	4 212 606	180 711	581 194	553 735	27 459
01.12.2019	4 700 408	4 522 590	177 817	576 843	550 429	26 414
01.01.2020	4 738 341	4 568 854	169 487	565 288	540 857	24 431
01.02.2020	4 751 904	4 571 700	180 204	571 929	547 101	24 828
01.03.2020	4 785 770	4 590 675	195 095	573 510	547 002	26 508
01.04.2020	4 949 781	4 722 960	226 822	580 416	549 683	30 733
01.05.2020	5 009 915	4 789 898	220 017	583 373	554 448	28 925
01.06.2020	5 062 360	4 842 387	219 973	587 794	559 463	28 331
01.07.2020	5 174 311	4 956 046	218 265	581 460	552 104	29 356
01.08.2020	5 288 407	5 064 381	224 026	582 544	560 510	22 034
01.09.2020	5 221 983	4 949 411	272 571	638 382	618 779	19 603

ЗАДОЛЖЕННОСТЬ ПО КРЕДИТАМ, ПРЕДОСТАВЛЕННЫМ СУБЪЕКТАМ МСП
(%)

Табл. 4

Отчетная дата	Темп прироста задолженности по кредитам, предоставленным субъектам МСП, к соответствующему периоду предыдущего года, %			Доля задолженности по кредитам, предоставленным субъектам МСП, в общей сумме задолженности по предоставленным ЮЛ и ИП кредитам, %		
	всего	в том числе в рублях	в том числе в иностранной валюте	всего	в том числе в рублях	в том числе в иностранной валюте
01.02.2019	-2,5	-3,3	16,0	13,7	16,0	3,6
01.03.2019	-2,1	-2,9	17,4	13,7	16,0	3,5
01.04.2019	-1,0	-1,4	9,9	13,8	16,0	3,5
01.05.2019	-0,1	0,6	-15,0	14,2	16,5	3,4
01.06.2019	1,3	2,2	-17,7	14,4	16,6	3,3
01.07.2019	-0,0	1,1	-22,4	14,4	16,6	3,3
01.08.2019	-0,6	0,3	-19,7	14,4	16,6	3,2
01.09.2019	-0,8	1,0	-35,8	12,7	14,8	2,3
01.10.2019	2,0	3,6	-30,9	13,1	15,3	2,5
01.11.2019	4,1	4,6	-5,0	13,3	15,3	3,3
01.12.2019	9,4	10,1	-6,2	14,2	16,3	3,2
01.01.2020	10,3	11,3	-10,8	14,3	16,6	3,1
01.02.2020	9,6	10,9	-15,5	14,3	16,6	3,3
01.03.2020	10,5	11,2	-2,9	14,3	16,6	3,3
01.04.2020	12,7	12,5	17,4	14,0	16,5	3,4
01.05.2020	10,4	10,2	17,3	14,1	16,4	3,5
01.06.2020	10,4	9,9	22,1	14,4	16,7	3,6
01.07.2020	12,3	11,7	27,2	14,7	17,0	3,6
01.08.2020	14,0	13,3	30,8	14,7	17,1	3,5
01.09.2020	25,7	23,0	107,7	14,3	16,5	4,2

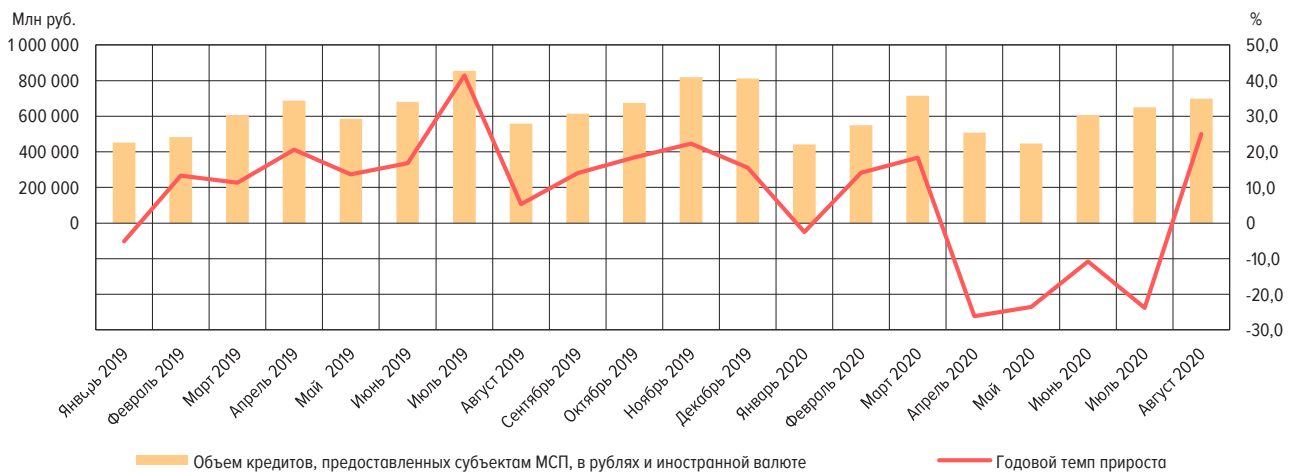
СРЕДНЕВЗВЕШЕННЫЕ ПРОЦЕНТНЫЕ СТАВКИ И СТРУКТУРА ОБОРОТА ПО СРОЧНОСТИ ПО КРЕДИТАМ,
ПРЕДОСТАВЛЕННЫМ СУБЪЕКТАМ МСП – НЕФИНАНСОВЫМ ОРГАНИЗАЦИЯМ

Табл. 5

Отчетный период	Структура оборота по срочности, %		Средневзвешенная процентная ставка, %		Спред между процентными ставками по кредитам субъектам МСП – не- финансовым организациям и прочим нефинансовым организациям, п.п.	
	до 1 года, включая «до востребования»	свыше 1 года	до 1 года, включая «до востребования»	свыше 1 года	до 1 года, включая «до востребования»	свыше 1 года
Январь 2019 г.	57,75	42,25	11,05	10,52	2,05	1,23
Февраль 2019 г.	60,44	39,56	11,23	11,28	2,21	2,04
Март 2019 г.	55,77	44,23	10,93	10,76	1,89	1,21
Апрель 2019 г.	47,89	52,11	11,27	10,87	2,33	1,68
Май 2019 г.	59,64	40,36	11,09	11,03	2,18	1,76
Июнь 2019 г.	53,45	46,55	11,25	10,64	2,46	1,65
Июль 2019 г.	54,79	45,21	11,18	10,48	2,68	1,27
Август 2019 г.	51,86	48,14	10,97	10,62	2,62	1,97
Сентябрь 2019 г.	49,35	50,65	10,78	10,42	2,76	1,81
Октябрь 2019 г.	49,63	50,37	10,68	10,53	2,78	1,68
Ноябрь 2019 г.	48,55	51,45	10,47	10,25	2,88	1,64
Декабрь 2019 г.	43,72	56,28	10,23	9,52	2,69	1,54
Январь 2020 г.	51,69	48,31	10,43	9,55	3,21	1,46
Февраль 2020 г.	53,53	46,47	9,85	9,60	2,68	2,02
Март 2020 г.	51,77	48,23	9,38	9,23	1,79	1,35
Апрель 2020 г.	43,70	56,30	9,87	9,92	2,43	1,43
Май 2020 г.	48,79	51,21	9,74	9,42	2,78	1,67
Июнь 2020 г.	58,27	41,73	9,34	7,04	2,81	-0,12
Июль 2020 г.	54,09	45,91	7,43	8,01	1,40	0,81
Август 2020 г.	54,21	45,79	6,73	8,02	0,87	1,30

ДИНАМИКА ОБЪЕМА КРЕДИТОВ, ПРЕДОСТАВЛЕННЫХ СУБЪЕКТАМ МСП

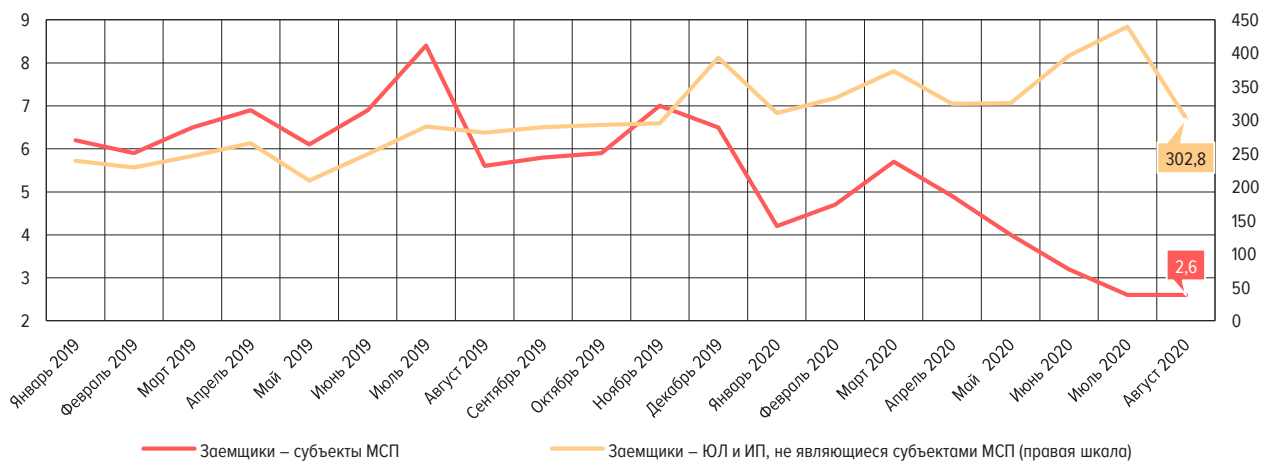
Рис. 1



Источник: форма 0409303.

СРЕДНИЙ РАЗМЕР КРЕДИТА
(МЛН РУБ.)

Рис. 2



Источник: форма 0409303.

ОБЪЕМ КРЕДИТОВ, ПРЕДОСТАВЛЕННЫХ СУБЪЕКТАМ МСП, В РУБЛЯХ И ИНОСТРАННОЙ ВАЛЮТЕ, ПО РАЗДЕЛАМ ОКВЭД 2, АВГУСТ 2020 ГОДА
(МЛН РУБ.)

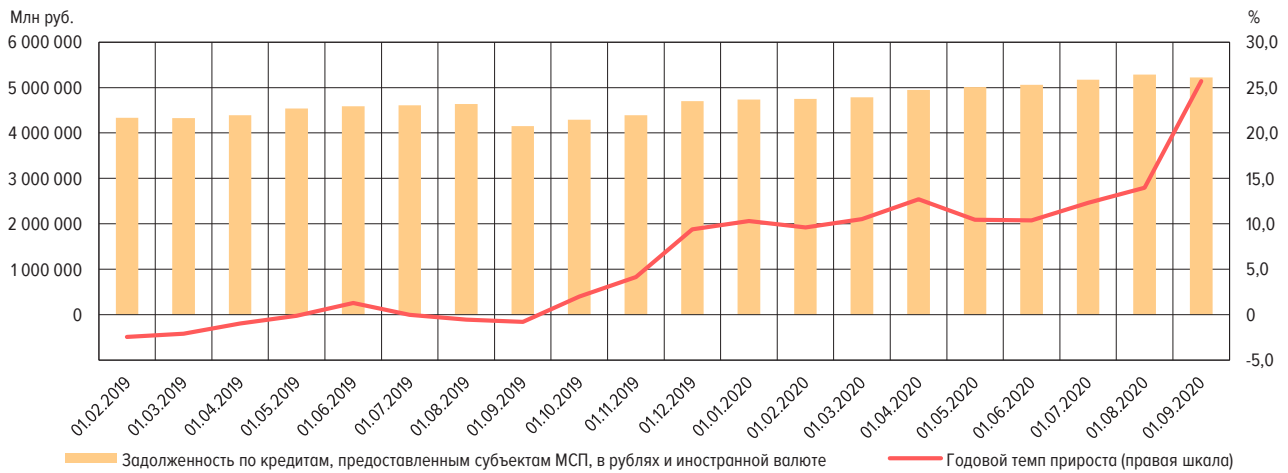
Рис. 3



Источник: форма 0409303.

ДИНАМИКА ЗАДОЛЖЕННОСТИ ПО КРЕДИТАМ, ПРЕДОСТАВЛЕННЫМ СУБЪЕКТАМ МСП

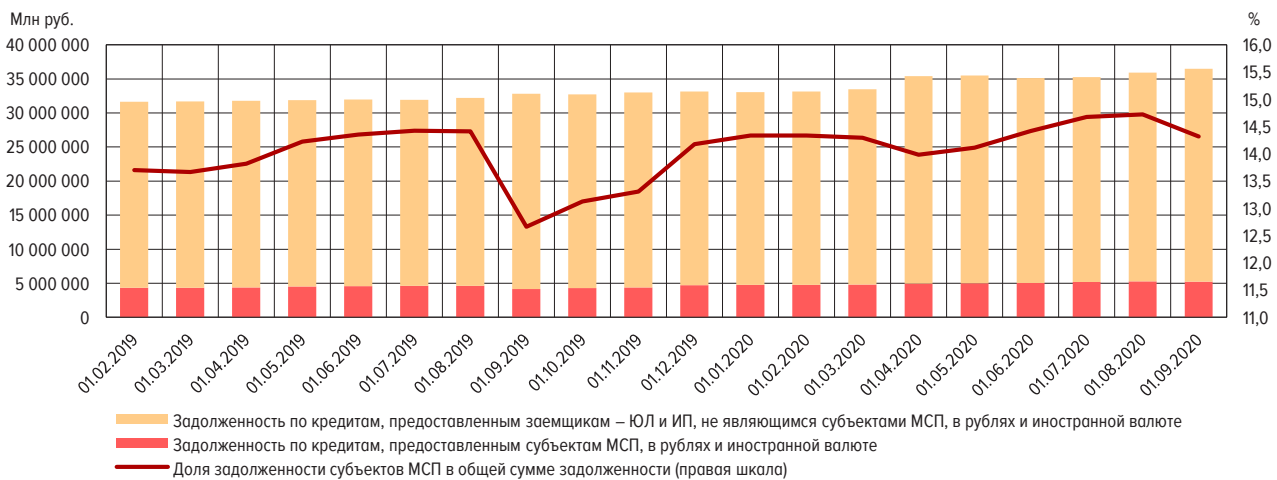
Рис. 4



Источник: форма 0409303.

ДОЛЯ ЗАДОЛЖЕННОСТИ СУБЪЕКТОВ МСП В ОБЩЕЙ СУММЕ ЗАДОЛЖЕННОСТИ ПО КРЕДИТАМ, ПРЕДОСТАВЛЕННЫМ ЮЛ И ИП

Рис. 5



Источник: форма 0409303.

ЗАДОЛЖЕННОСТЬ ПО КРЕДИТАМ, ПРЕДОСТАВЛЕННЫМ СУБЪЕКТАМ МСП, В РУБЛЯХ И ИНОСТРАННОЙ ВАЛЮТЕ, ПО РАЗДЕЛАМ ОКВЭД 2, АВГУСТ 2020 ГОДА (МЛН РУБ.)

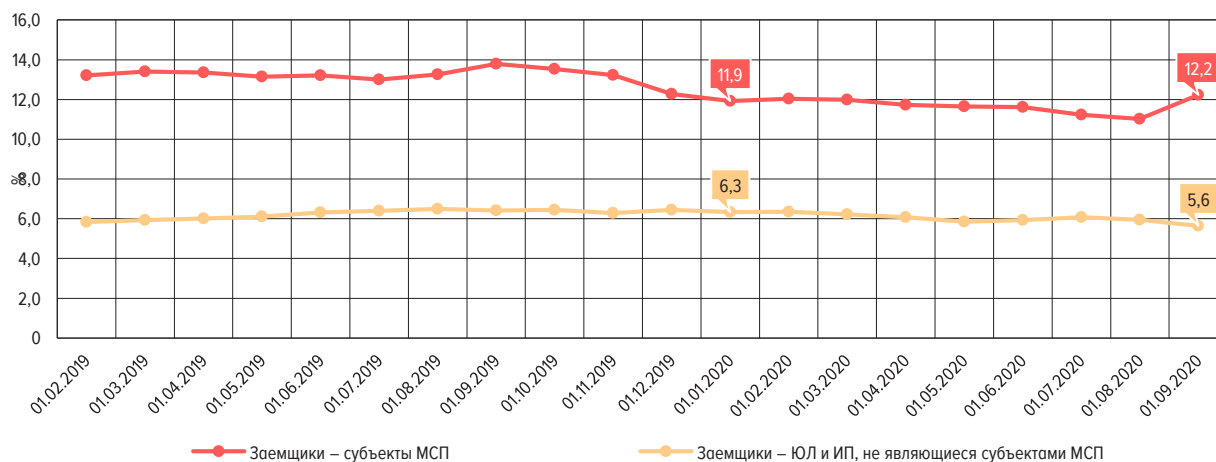
Рис. 6



Источник: форма 0409303.

ДОЛЯ ПРОСРОЧЕННОЙ ЗАДОЛЖЕННОСТИ В ОБЩЕЙ СУММЕ ЗАДОЛЖЕННОСТИ
(%)

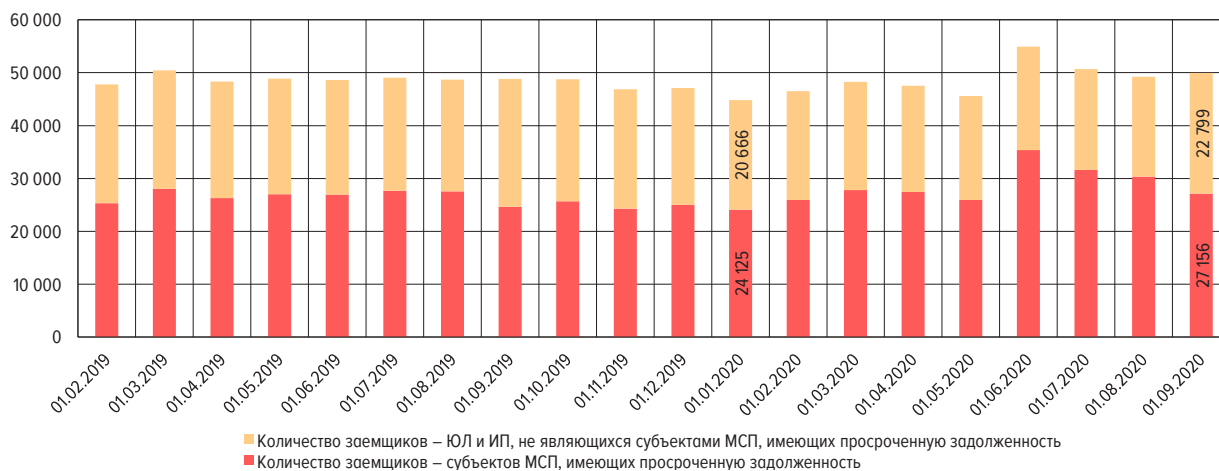
Рис. 7



Источник: форма 0409303.

КОЛИЧЕСТВО ЗАЕМЩИКОВ, ИМЕЮЩИХ ПРОСРОЧЕННУЮ ЗАДОЛЖЕННОСТЬ
(ЕД.)

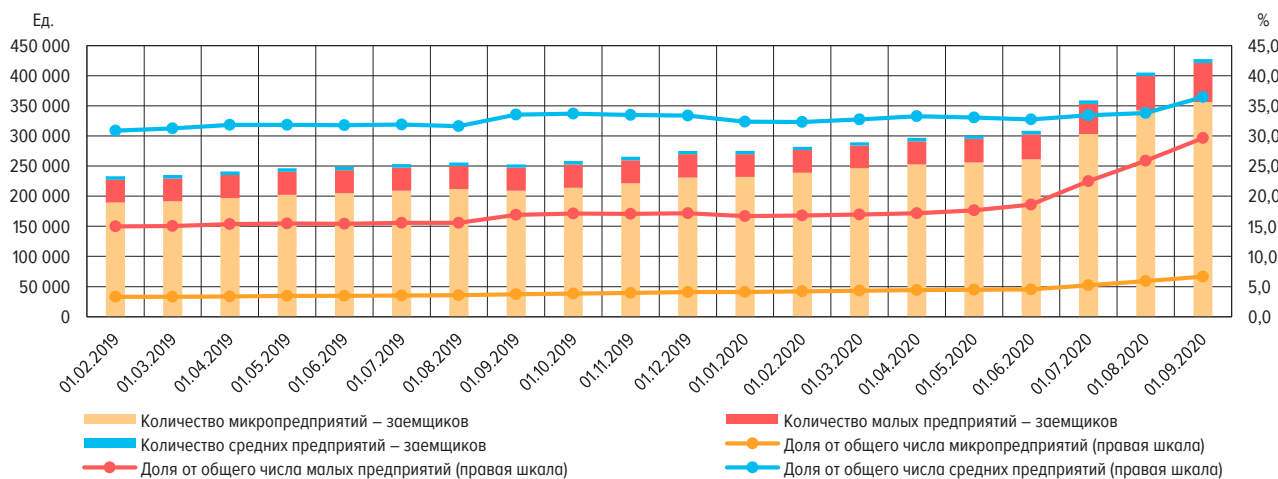
Рис. 8



Источник: форма 0409303.

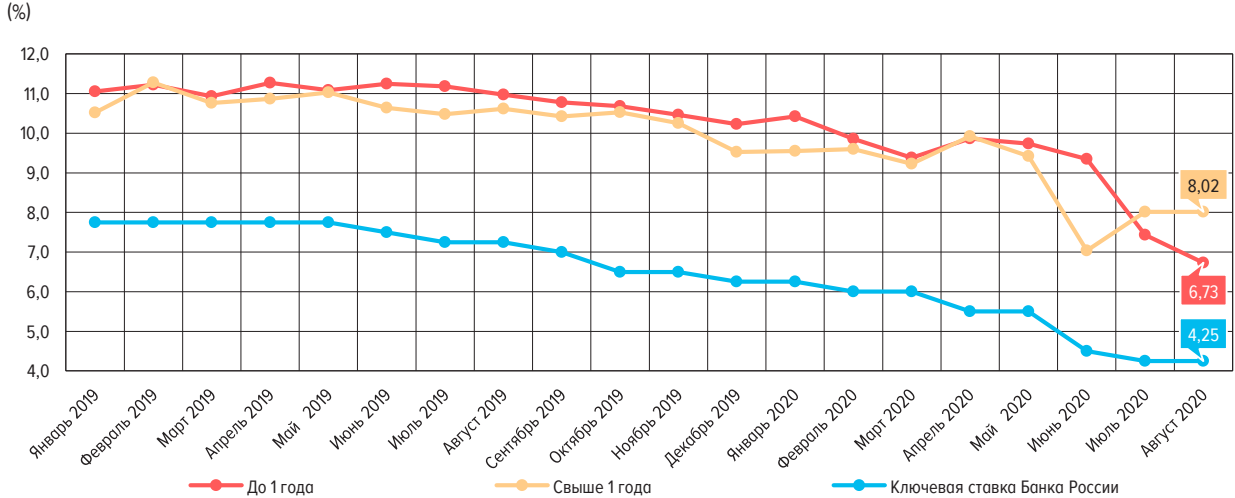
КОЛИЧЕСТВО СУБЪЕКТОВ МСП, ИМЕЮЩИХ ЗАДОЛЖЕННОСТЬ (ВКЛЮЧАЯ ПРОСРОЧЕННУЮ),
И ИХ ДОЛЯ ОТ ОБЩЕГО ЧИСЛА СУБЪЕКТОВ МСП, ПО ТИПАМ ПРЕДПРИЯТИЙ

Рис. 9



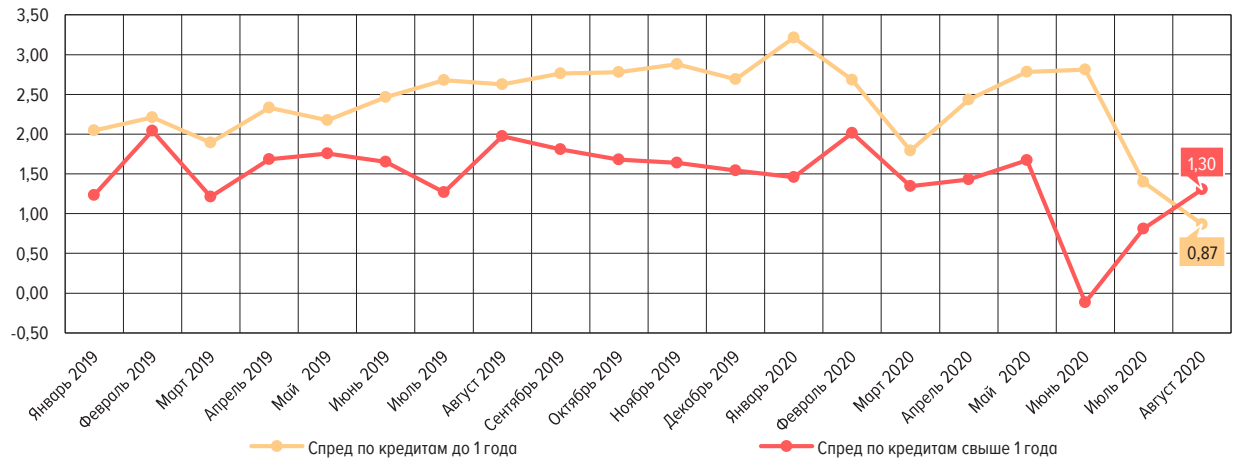
Источник: форма 0409303, данные ФНС России.

ДИНАМИКА СРЕДНЕВЗВЕШЕННЫХ ПРОЦЕНТНЫХ СТАВОК ПО КРЕДИТАМ, ПРЕДОСТАВЛЕННЫМ СУБЪЕКТАМ МСП – НЕФИНАНСОВЫМ ОРГАНИЗАЦИЯМ, В РУБЛЯХ (рис. 10)



Источник: форма 0409303.

СПРЕД МЕЖДУ ПРОЦЕНТНЫМИ СТАВКАМИ ПО КРЕДИТАМ В РУБЛЯХ СУБЪЕКТАМ МСП – НЕФИНАНСОВЫМ ОРГАНИЗАЦИЯМ И КРЕДИТАМ ПРОЧИМ НЕФИНАНСОВЫМ ОРГАНИЗАЦИЯМ (П.П.) (рис. 11)



Источник: форма 0409303.