

Обзор основных показателей, характеризующих состояние внутреннего рынка наличной иностранной валюты в марте 2020 года

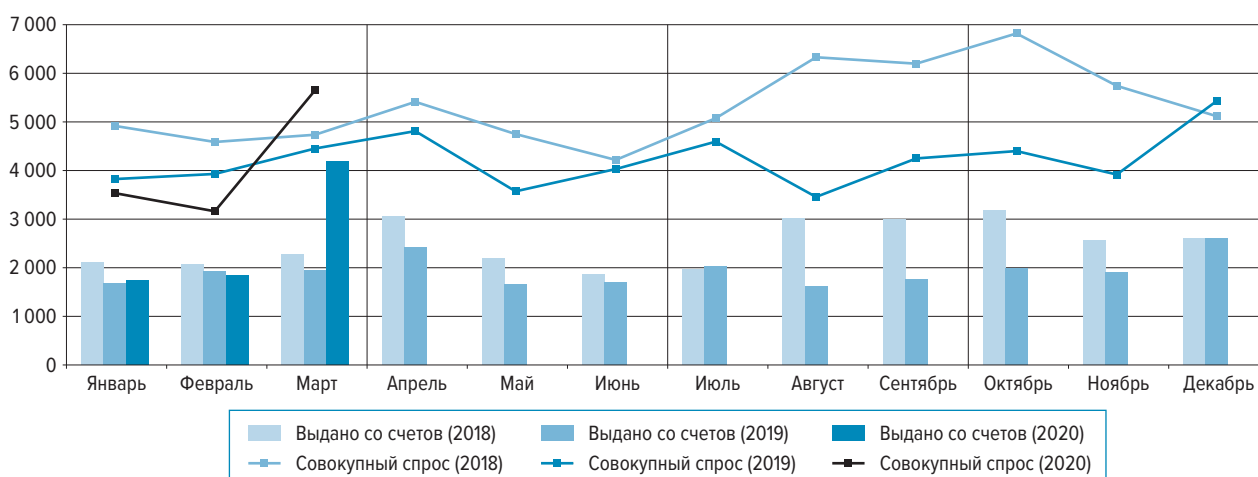
В марте 2020 года на внутреннем рынке отмечалось повышение активности населения как по покупке наличной иностранной валюты, так и по ее продаже. При этом значительно возросли объемы снятия и зачисления наличной иностранной валюты по валютным счетам.

Чистый спрос на наличную иностранную валюту вырос до 1,1 млрд долларов США в долларовом эквиваленте (далее — долларов), что примерно соответствует уровню марта 2018 и 2019 годов.

Спрос физических лиц на наличную иностранную валюту

В марте 2020 года совокупный спрос населения на наличную иностранную валюту (сумма купленной в уполномоченных банках, полученной по конверсии и снятой с валютных счетов наличной иностранной валюты) по сравнению с февралем увеличился на 79% и составил 5,7 млрд долларов. Его объем был больше, чем в марте 2018 и 2019 годов, на 19 и 27% соответственно.

ДИНАМИКА СОВОКУПНОГО СПРОСА ФИЗИЧЕСКИХ ЛИЦ НА НАЛИЧНУЮ ИНОСТРАННУЮ ВАЛютУ В 2018–2020 ГОДАХ, МЛН ДОЛЛ.



Спрос населения на доллары США в марте 2020 года по сравнению с предыдущим месяцем вырос на 96%, на европейскую валюту — на 49%, составив соответственно 4 и 1,6 млрд долларов. Доля долларов США в структуре совокупного спроса увеличилась до 72% относительно 65% месяцем ранее, доля европейской валюты снизилась с 33 до 28%.

	млн долл.	структура, %	Март 2020 г.		к марту 2019 г., прирост, %	Март 2019 г. к февралю 2019 г., прирост, %
			к февралю 2020 г., прирост			
			млн долл.	%		
Совокупный спрос	5 652	100	2 490	79	27	13
доллар США	4 045	72	1 981	96	44	15
евро	1 557	28	511	49	-2	10
куплено физическими лицами и получено по конверсии	1 463	100	143	11	-42	25
доллар США	1 113	76	323	41	-27	28
евро	325	22	-175	-35	-65	19
снято с валютных счетов	4 189	100	2 347	127	115	1
доллар США	2 933	70	1 658	130	130	3
евро	1 233	29	686	125	87	-2

В марте 2020 года объем покупки населением наличной иностранной валюты в уполномоченных банках вырос по сравнению с февралем на 11% — до 1,5 млрд долларов. Долларов США было куплено на 41% больше, чем месяцем ранее, европейской валюты — меньше на 35%. Количество операций по покупке

физическими лицами наличной иностранной валюты по сравнению с февралем сократилось на 28% и составило 0,9 млн сделок. Средний размер сделки по покупке увеличился на 52% и составил 1548 долларов.

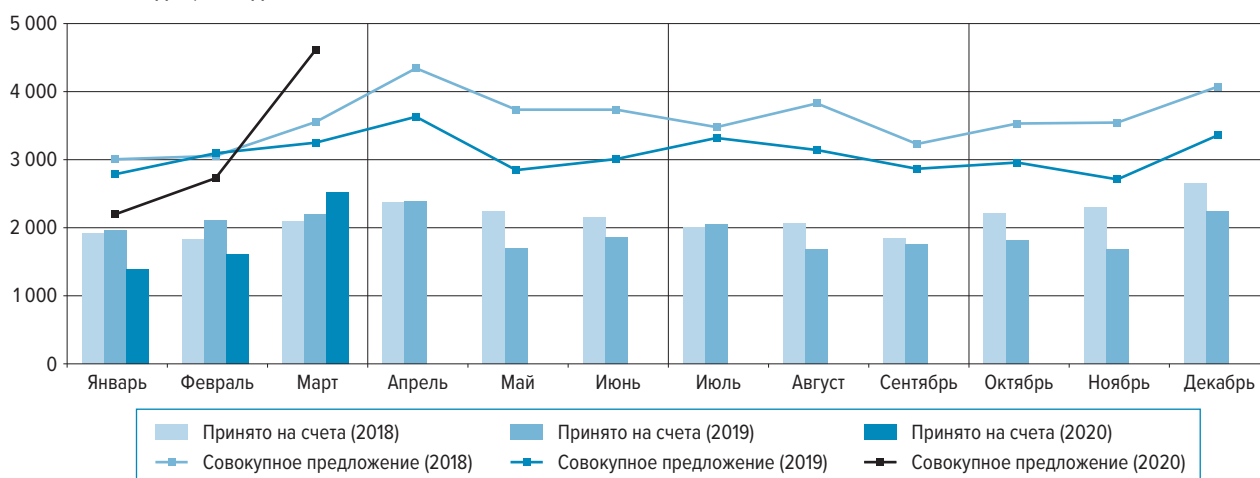
	значение показателя	Март 2020 г.			Март 2019 г. к февралю 2019 г., прирост, %
		к февралю 2020 г., прирост		к марту 2019 г., прирост, %	
		соответствующих единиц	%		
Покупка физическими лицами наличной иностранной валюты в уполномоченных банках					
Количество сделок, тыс. ед.	930	-353	-28	-53	21
Средний размер сделки, долл.	1 548	530	52	23	3

В марте 2020 года зафиксировано существенное увеличение объемов снятия населением наличной иностранной валюты со счетов, открытых в уполномоченных банках. Всего физическими лицами было снято 4,2 млрд долларов, что в 2,3 раза (на 2,3 млрд долларов) больше, чем в предыдущем месяце. Это максимальный объем снятой физическими лицами наличной иностранной валюты со счетов в уполномоченных банках с декабря 2015 года.

Предложение физическими лицами наличной иностранной валюты

Совокупное предложение населением наличной иностранной валюты (сумма проданной в уполномоченных банках, направленной на конверсию и зачисленной на валютные счета наличной иностранной валюты) в марте 2020 года по сравнению с февралем выросло на 69% и составило 4,6 млрд долларов. Объем совокупного предложения был больше, чем в марте 2018 и 2019 годов, на 30 и 42% соответственно.

ДИНАМИКА СОВОКУПНОГО ПРЕДЛОЖЕНИЯ ФИЗИЧЕСКИМИ ЛИЦАМИ НАЛИЧНОЙ ИНОСТРАННОЙ ВАЛЮТЫ В 2018–2020 ГОДАХ, МЛН ДОЛЛ.



Совокупное предложение населением долларов США в марте 2020 года по сравнению с предыдущим месяцем увеличилось на 59%, европейской валюты – на 96%, составив 3 и 1,5 млрд долларов соответственно. Доля долларов США в структуре совокупного предложения снизилась до 66% относительно 70% месяцем ранее, доля европейской валюты возросла с 28 до 33%.

	млн долл.	структура, %	Март 2020 г.			Март 2019 г. к февралю 2019 г., прирост, %
			к февралю 2020 г., прирост		к марту 2019 г., прирост, %	
			млн долл.	%		
Совокупное предложение	4 616	100	1 887	69	42	5
<i>доллар США</i>	3 046	66	1 136	59	33	3
<i>евро</i>	1 514	33	740	96	63	11
продано физическими лицами и сдано на конверсию	2 089	100	975	88	98	7
<i>доллар США</i>	1 400	67	622	80	89	6
<i>евро</i>	653	31	342	110	125	11
зачислено на валютные счета	2 527	100	912	56	15	4
<i>доллар США</i>	1 646	65	513	45	7	1
<i>евро</i>	861	34	398	86	35	12

В марте 2020 года населением было продано уполномоченным банкам 2,1 млрд долларов наличной иностранной валюты, что на 88% больше, чем месяцем ранее. Продажи долларов США выросли на 80%, европейской валюты — в 2,1 раза. Количество сделок по продаже населением наличной иностранной валюты по сравнению с февралем увеличилось на 31% и составило 2 млн сделок. Средний размер сделки по продаже вырос на 43% и составил 1039 долларов.

	Март 2020 г.				Март 2019 г. к февралю 2019 г., прирост, %
	значение показателя	к февралю 2020 г., прирост		к марту 2019 г., прирост, %	
		соответствующих единиц	%		
Продажа физическими лицами наличной иностранной валюты в уполномоченных банках					
Количество сделок, тыс. ед.	1 988	475	31	26	10
Средний размер сделки, долл.	1 039	312	43	57	-2

На валютные счета в уполномоченных банках физическими лицами в марте 2020 года было зачислено 2,5 млрд долларов наличной иностранной валюты, что на 56% больше, чем месяцем ранее.

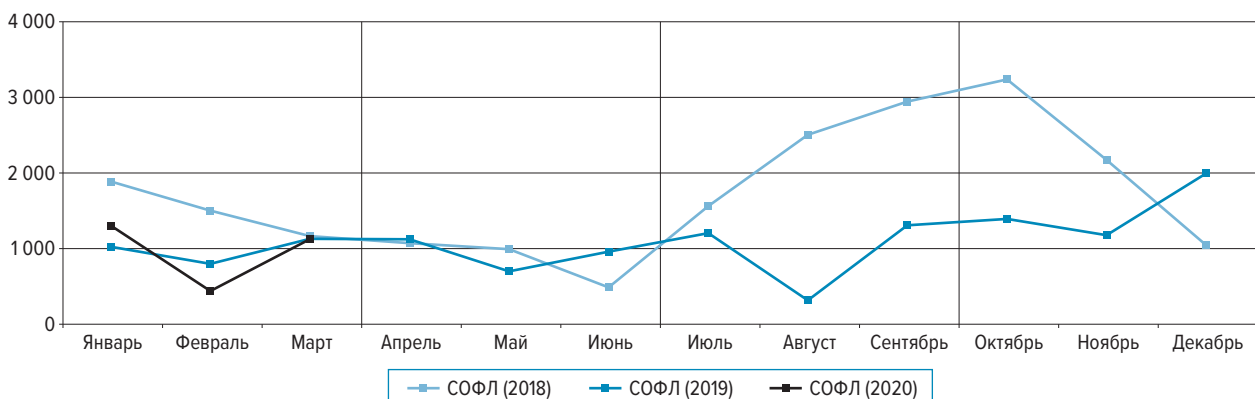
Сальдо операций физических лиц с наличной иностранной валютой

В марте 2020 года по сравнению с предыдущим месяцем чистый спрос населения на наличную иностранную валюту вырос в 2,6 раза и составил 1,1 млрд долларов. При этом рост чистого спроса был обусловлен существенным (в 6,5 раза) ростом спроса на доллары США, в то время как на европейскую валюту он сократился на 84%.

млн долл.

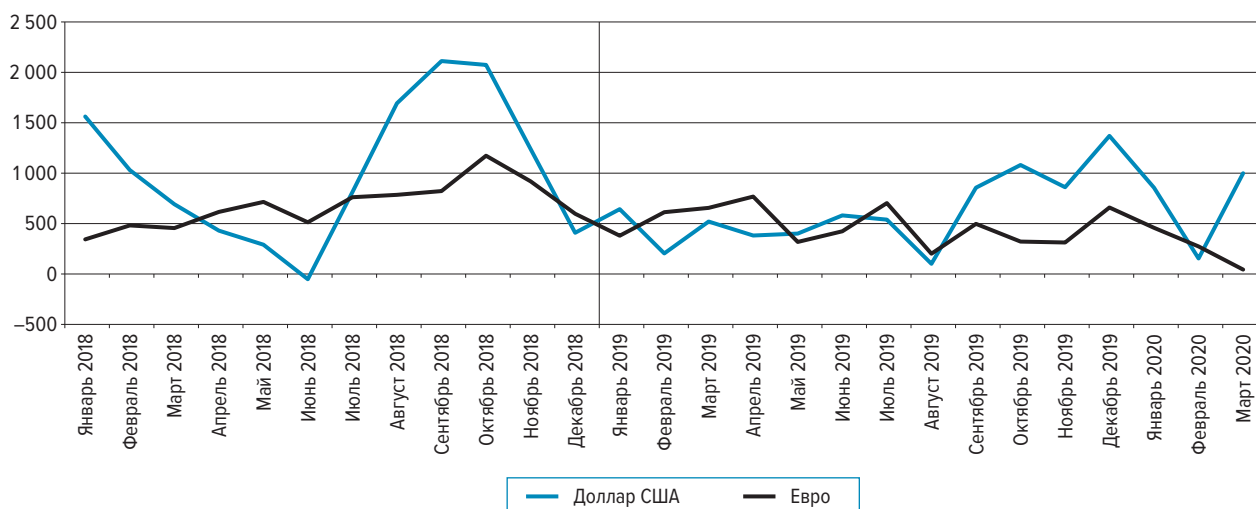
	2020 г.		2019 г.	
	март	февраль	март	февраль
Чистый спрос (+) / чистое предложение (-) (СОФЛ)	1 125	434	1 202	834
из них:				
доллар США	999	154	520	204
евро	44	273	656	613
Чистый ввоз (+) / вывоз (-) по всем видам валют	4 879	543	822	830
из них:				
доллар США	3 858	222	-340	-192
евро	1 019	286	1 130	1 012

ДИНАМИКА САЛЬДО ОПЕРАЦИЙ ФИЗИЧЕСКИХ ЛИЦ (СОФЛ)¹ В 2018–2020 ГОДАХ, МЛН ДОЛЛ.



¹ Разница между объемом наличной иностранной валюты, проданной физическим лицам и выданной с их счетов, и объемом наличной иностранной валюты, купленной уполномоченными банками у физических лиц и зачисленной на их счета (сальдо операций физических лиц — СОФЛ, чистый спрос (+) / чистое предложение (-)).

ЧИСТЫЙ СПРОС НА ДОЛЛАР США И ЕВРО В 2018–2020 ГОДАХ, МЛН ДОЛЛ.



В марте 2020 года, в отличие от предыдущих месяцев, переводы физическими лицами наличной иностранной валюты из Российской Федерации без открытия счета были меньше, чем ее переводы в страну. Сальдо переводов физическими лицами наличной иностранной валюты без открытия счета составило менее 0,1 млрд долларов.

Ввоз и вывоз наличной иностранной валюты уполномоченными банками

В марте 2020 года уполномоченные банки ввезли в страну наличную иностранную валюту в объеме 6,1 млрд долларов, что в 6,3 раза больше, чем месяцем ранее. Ввоз долларов США вырос в 9,6 раза, европейской валюты – в 2,8 раза.

	Март 2020 г.					Март 2019 г. к февралю 2019 г., прирост, %
	млн долл.	структура, %	к февралю 2020 г., прирост		к марту 2019 г., прирост, %	
			млн долл.	%		
Ввоз по всем видам валют	6 086	100	5 127	535	213	3
из них:						
<i>доллар США</i>	4 953	81	4 439	863	730	-12
<i>евро</i>	1 129	19	724	178	-14	10
Вывоз по всем видам валют	1 207	100	791	190	7	6
из них:						
<i>доллар США</i>	1 095	91	803	275	17	7
<i>евро</i>	110	9	-10	-8	-40	3

Объем наличной иностранной валюты, вывезенной из страны уполномоченными банками, в марте 2020 года по сравнению с февралем увеличился в 2,9 раза и составил 1,2 млрд долларов.

Материал подготовлен Департаментом финансового мониторинга и валютного контроля.