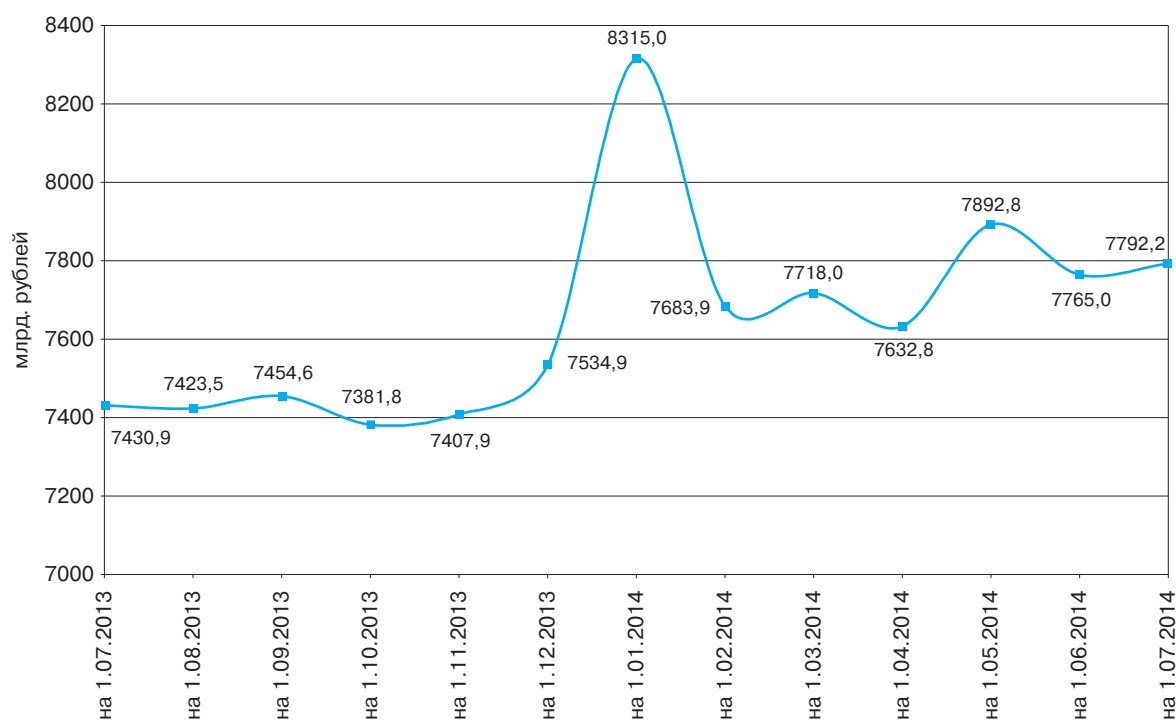


## СТРУКТУРА НАЛИЧНОЙ ДЕНЕЖНОЙ МАССЫ В ОБРАЩЕНИИ ПО СОСТОЯНИЮ НА 1 ИЮЛЯ 2014 ГОДА

Сумма, количество и удельный вес банкнот и монеты, находящихся в обращении

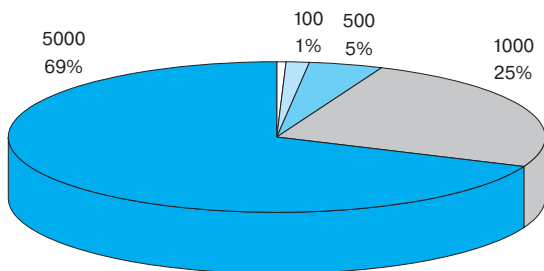
	Банкноты	Монета	Итого
Сумма (млрд. руб.)	7 719,6	72,6	<b>7 792,2</b>
Количество (млн. экз.)	5 910,7	58 641,6	<b>64 552,3</b>
Удельный вес по сумме (%)	99,1	0,9	<b>100,0</b>
Удельный вес по купюрам (%)	9,2	90,8	<b>100,0</b>
Изменение с 1.01.2014 (млрд. руб.)	-527,0	4,2	<b>-522,8</b>
Изменение с 1.01.2014 (%)	-6,4	6,1	<b>-6,3</b>

### Изменение количества наличных денег в обращении

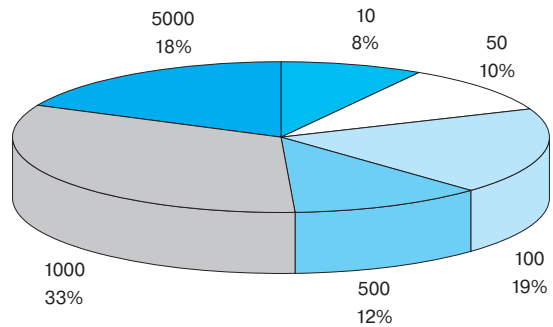


Материал  
подготовлен  
Департаментом  
наличного  
денежного  
обращения

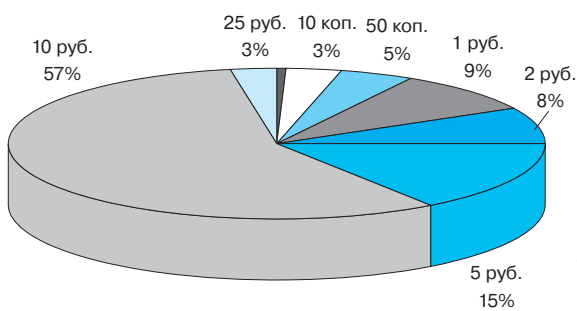
### Удельный вес отдельных купюр в общей сумме банкнот



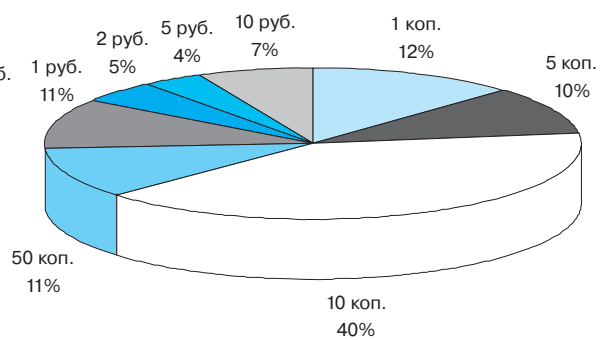
### Удельный вес отдельных купюр в общем количестве банкнот



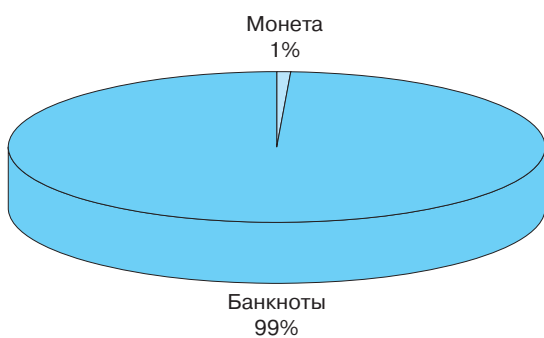
### Удельный вес отдельных монет в общей сумме монет



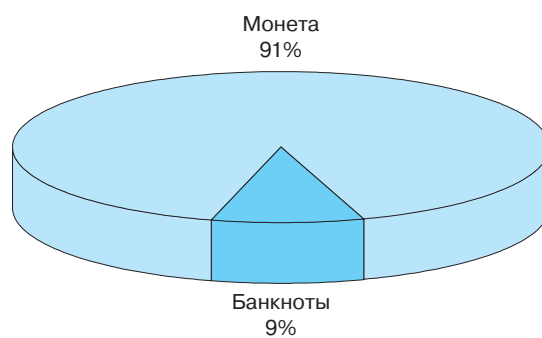
### Удельный вес отдельных монет в общем количестве монет



### Удельный вес банкнот и монет в общей сумме



### Удельный вес банкнот и монет в общем количестве



#### Примечания.

Удельный вес приведен с округлением.

Удельный вес банкнот номиналом 5, 10 и 50 рублей в общей сумме составляет менее 0,5%.

Удельный вес банкнот номиналом 5 рублей в общем количестве составляет менее 0,5%.

Удельный вес монет номиналом 1 копейка и 5 копеек в общей сумме составляет менее 0,5%.

Удельный вес монет номиналом 25 рублей в общем количестве составляет менее 0,5%.