Банк России

Центральный банк Российской Федерации

2017 год

ВНЕШНЯЯ ТОРГОВЛЯ РОССИЙСКОЙ ФЕДЕРАЦИИ УСЛУГАМИ

Москва

ЦЕНТРАЛЬНЫЙ БАНК РОССИЙСКОЙ ФЕДЕРАЦИИ
(Банк России)

THE CENTRAL BANK OF THE RUSSIAN FEDERATION
(The Bank of Russia)

Внешняя торговля Российской Федерации услугами

External Trade of the Russian Federation in Services

2017

СТАТИСТИЧЕСКИЙ СБОРНИК

STATISTICAL PUBLICATION

Москва
Moscow
2018

Выпуск подготовлен Департаментом статистики и
управления данными
Центрального банка Российской Федерации

Prepared by the Bank of Russia
Statistics and Data Management Department

*При использовании материалов ссылка на
Центральный банк Российской Федерации обязательна*

*Reproduction is permitted provided
that the source is referred to*

© Центральный банк Российской Федерации, 2018 г.
© The Central Bank of the Russian Federation, 2018

Факс/Fax: (495) 771-44-60
http://www.cbr.ru

Содержание

стр.

Введение ……..…..… 11

Внешняя торговля Российской Федерации услугами в 2017 году …..……. 28

Часть I. Сводные показатели внешней торговли Российской Федерации услугами за 2015-2017 годы ….…….……...……. 81

Таблица 1. Внешняя торговля Российской Федерации услугами по группам стран …….…….…….…….....….... 81

Таблица 2. Внешняя торговля Российской Федерации услугами в структуре расширенной классификации услуг (по методологии платежного баланса) …….……..…...……... 82

Часть II. Географическое распределение внешней торговли Российской Федерации услугами за 2015-2017 годы по отдельным видам услуг …...……..... 86

Таблица 3. Внешняя торговля Российской Федерации услугами по основным странам-партнерам …….....….... 86

Таблица 4. Услуги по переработке товаров, принадлежащих другим сторонам …..... 88

Таблица 5. Услуги по техническому обслуживанию и ремонту товаров ..…....……... 90

Таблица 6. Транспортные услуги ……..…....……... 92

Таблица 6.a. Пассажирские перевозки …….…..….....….... 94

Таблица 6.b. Грузовые перевозки …….……..…...……... 96

Таблица 6.c. Вспомогательные и дополнительные услуги ……...……. 98

Таблица 6.1. Морской транспорт ..…….…..….. 100

Таблица 6.1.a. Пассажирские перевозки ……...…..... 102

Таблица 6.1.b. Грузовые перевозки …….…..…… 104

Таблица 6.1.c. Вспомогательные и дополнительные услуги ……...…..……..… 106

Таблица 6.2. Воздушный транспорт ……..……... 108

Таблица 6.2.a. Пассажирские перевозки ……..…….…..... 110

Таблица 6.2.b. Грузовые перевозки ……...…… 112

Таблица 6.2.c. Вспомогательные и дополнительные услуги ……...……... 114

Таблица 6.3. Прочие виды транспорта ……...…….. 116

Таблица 6.3.a. Пассажирские перевозки ……...……..... 118

Таблица 6.3.b. Грузовые перевозки ……...…… 120

Таблица 6.3.c. Вспомогательные и дополнительные услуги …….....……... 122

Таблица 6.3.1. Космический транспорт ……...……. 124

Таблица 6.3.2. Железнодорожный транспорт ..…….……...…… 126

Таблица 6.3.2.a. Пассажирские перевозки ..…….…….....….. 128

Таблица 6.3.2.b. Грузовые перевозки …….……....……..… 130

стр.

Таблица 6.3.2.c. Вспомогательные и дополнительные услуги …….....…… 132

Таблица 6.3.3. Автомобильный транспорт ..…….……...……..... 134

Таблица 6.3.3.a. Пассажирские перевозки ..…….…….....….. 136

Таблица 6.3.3.b. Грузовые перевозки …….……....…….. 138

Таблица 6.3.3.c. Вспомогательные и дополнительные услуги …….....…..... 140

Таблица 6.3.4. Трубопроводный транспорт ……...…….. 142

Таблица 6.3.5. Прочие сопутствующие и вспомогательные транспортные услуги ……. 144

Таблица 6.4. Почтовые и курьерские услуги …….. 146

Таблица 7. Поездки ……...…… 148

Таблица 7.1. Деловые поездки ……..…. 150

Таблица 7.2. Личные поездки ……...……. 152

Таблица 8. Строительство …….. 154

Таблица 8.1. Строительные услуги за рубежом…….……..… 156

Таблица 8.2. Строительство в России……..... 158

Таблица 9. Страхование и услуги негосударственных пенсионных фондов ……….. 160

Таблица 9.1. Прямое страхование …..……..…. 162

Таблица 9.1.1. Страхование жизни ...……..…. 164

Таблица 9.1. 2. Страхование внешнеторговых грузов …...……...….. 166

Таблица 9.1.3. Другие виды прямого страхования ……...…….. 168

Таблица 9.2. Перестрахование …….. ……..……...….. 170

Таблица 9.3. Вспомогательные услуги по страхованию ..……..……...….. 172

Таблица 10. Финансовые услуги …….……... 174

Таблица 11. Плата за пользование интеллектуальной собственностью ……... 176

Таблица 12. Телекоммуникационные, компьютерные и информационные услуги ... 178

Таблица 12.1. Телекоммуникационные услуги …….……..…. 180

Таблица 12.2. Компьютерные услуги ……...… 182

Таблица 12.3. Информационные услуги ……...…..... 184

Таблица 13. Прочие деловые услуги ……..…….…….. 186

Таблица 13.1. Услуги в области научных исследований и разработок ……..... 188

Таблица 13.2. Профессиональные услуги и консультационные услуги в области управления ……..... 190

Таблица 13.2.1. Юридические услуги …….……..… 192

Таблица 13.2.2. Услуги по аудиту, бухгалтерскому учету, оптимизации налогообложения ……...……..….. 194

Таблица 13.2.3. Консультационные услуги и услуги по связям с общественностью ..…… 196

стр.

Таблица 13.2.4. Реклама, маркетинг, изучение общественного мнения ……..…… 198

Таблица 13.3. Технические, торгово-посреднические и прочие деловые услуги ……..... 200

Таблица 13.3.1. Операционный лизинг ……. 202

Таблица 13.3.2. Услуги в области архитектуры, инженерные услуги, услуги в технических областях …….……... 204

Таблица 13.3.3. Услуги по переработке отходов и очистке окружающей среды, услуги в области сельского хозяйства и добычи полезных ископаемых ……..... 206

Таблица 13.3.4. Прочие ……..…… 208

Таблица 14. Услуги частным лицам и услуги в сфере культуры и отдыха …....……. 210

Таблица 14.1. Аудиовизуальные и связанные с ними услуги ……..... 212

Таблица 14.2. Прочие услуги частным лицам и услуги в сфере культуры и отдыха …….. 214

Часть III. Внешняя торговля Российской Федерации услугами за 2015-2017 годы по группам стран в распределении по видам услуг …....…….. 216

Таблица 15. Страны Евразийского экономического союза ……..... 216

Таблица 16. Страны Европейского союза ..…….…… 218

Таблица 17. Страны АТЭС ……..... 220

Таблица 18. Страны ОЭСР …….……..... 222

Таблица 19. Страны БРИКС …….. 224

Часть IV. Внешняя торговля Российской Федерации услугами за 2015-2017 годы по странам в распределении по видам услуг ……..…...…. 226

Таблица 20. Австрия ……...… 226

Таблица 21. Беларусь ……..…….…... 228

Таблица 22. Бельгия ……...……..… 230

Таблица 23. Болгария …….… 232

Таблица 24. Германия……...… 234

Таблица 25. Гонконг …….……..... 236

Таблица 26. Греция ……..…….….. 248

Таблица 27. Дания …….. 240

Таблица 28. Египет ……..... 242

Таблица 29. Израиль …….…….. 244

Таблица 30. Индия …….. 246

Таблица 31. Ирландия …….….. 248

Таблица 32. Испания …….……. 250

Таблица 33. Италия …….…… 252

Таблица 34. Казахстан …….…... 254

стр.
Таблица 35. Канада …….... 256
Таблица 36. Кипр …….……... 258
Таблица 37. Киргизия …….…….. 260
Таблица 38. Китай. …….. …….. 262
Таблица 39. Корея, Республика …….…… 264
Таблица 40. Латвия …….…….. 266
Таблица 41. Литва …….…….……... 268
Таблица 42. Люксембург ..…….……... 270
Таблица 43. Нидерланды …….……... 272
Таблица 44. Норвегия …….…… 274
Таблица 45. Объединенные Арабские Эмираты …….. 276
Таблица 46. Польша …….……... 278
Таблица 47. Сербия ….. …….…… 280
Таблица 48. Сингапур …….…… 282
Таблица 49. Соединенное королевство …….…… 284
Таблица 50. Соединенные Штаты Америки …….…... 286
Таблица 51. Таджикистан …….……..... 288
Таблица 52. Турция …….…… 290
Таблица 53. Узбекистан …….… 292
Таблица 54. Украина …….….. 294
Таблица 55. Финляндия …….……..... 296
Таблица 56. Франция …….....…..... 298
Таблица 57. Чешская Республика …….…… 300
Таблица 58. Швейцария …….. …….…….…..... 302
Таблица 59. Швеция …..…….…..... 304
Таблица 60. Эстония …….... 306
Таблица 61. Япония …….…….. 308

Информационная база и статистический комментарий по формированию показателей внешней торговли Российской Федерации услугами за 2017 год 310
Приложение I. Основные статистические источники информации……... 313
Приложение II. Оценки Банка России показателей внешней торговли услугами ……... 314

Условные обозначения:

… - данных не имеется

0 - значения, близкие к нулю

В таблицах в отдельных случаях возможны незначительные расхождения между итогом и суммой слагаемых, что связано с округлением данных.

Contents

Page

Introduction …..…….……. 20

External Trade of the Russian Federation in Services in 2017……. 55

Part I. Aggregates of External Trade of the Russian Federation in Services in 2015-2017…… 81

Table1. External Trade of the Russian Federation in Services by Country Groups ……. 81

Table 2. External Trade of the Russian Federation in Services within the Extended Balance of Payments Services Classification (as per Balance of Payments Methodology)…… 82

Part II. Geographical Composition of External Trade of the Russian Federation in Services in 2015-2017 by Kind of Services …… 86

Table 3. External Trade of the Russian Federation in Services by Main Partner Countries ……. 86

Table 4. Manufacturing services on physical inputs owned by others…… 88

Table 5. Maintenance and repair services ……..…….. 90

Table 6. Transport ……..……... 92

Table 6.a. Passenger services ……...……..... 94

Table 6.b. Freight services ...……..... 96

Table 6.c. Other transport services ……..……..... 98

Table 6.1. Sea transport …….. 100

Table 6.1.a. Passenger services ……. 102

Table 6.1.b. Freight services ……..... 104

Table 6.1.c. Other transport services ……. 106

Table 6.2. Air transport …….. 108

Table 6.2.a. Passenger services ……..... 110

Table 6.2.b. Freight services ……..... 112

Table 6.2.c. Other transport services ……. 114

Table 6.3. Other transport …….… 116

Table 6.3.a. Passenger services ……..... 118

Table 6.3.b. Freight services ……..... 120

Table 6.3.c. Other transport services ……. 122

Table 6.3.1. Space transport ……...……..……..... 124

Table 6.3.2. Rail transport …….……...……..…….… 126

Table 6.3.2.a. Passenger services ..…….…….....…… 128

Page

Table 6.3.2.b. Freight services …….…….....……..... 130

Table 6.3.2.c. Other transport services …….....……... 132

Table 6.3.3. Road transport..…….……...……..…… 134

Table 6.3.3.a. Passenger services..…….…….....……... 136

Table 6.3.3.b. Freight services …….…….....……..... 138

Table 6.3.3.c. Other transport services …….....……... 140

Table 6.3.4. Pipeline transport ……...……... 142

Table 6.3.5. Other supporting and auxiliary transport services …… 144

Table 6.4. Postal and courier services ……... 146

Table 7. Travel …… 148

Table 7.1. Business travel……...……... 150

Table 7.2. Personal travel…….. 152

Table 8. Construction ……..... 154

Таблица 8.1. Construction abroad…….…….……...…… 156

Таблица 8.1. Construction in territory of the Russian Federation……..…….. 158

Table 9. Insurance and pension services ……... 160

Table 9. 1. Direct insurance …….. 162

Table 9.1.1. Life insurance ……..……..... 164

Table 9.1.2. Freight insurance ……...……..……..... 166

Table 9.1.3. Other direct insurance ……...……..... 168

Table 9.1.4. Reinsurance ……..……...…….. 170

Table 9.1.5. Auxiliary services …….……..…..... 172

Table 10. Financial services ……...……. 174

Table 11. Charges for the use of intellectual property …… 176

Table 12. Telecommunications, computer and information services …… 178

Table 12.1. Telecommunications services …… 180

Table 12.2. Computer services ……. 182

Table 12.3. Information services …….. 184

Table 13. Other business services …….. 186

Table 13.1. Research and development services ……... 188

Table 13.2. Professional and management consulting services ……... 190

Table 13.2.1. Legal services …….… 192

Table 13.2.2. Accounting, auditing, bookkeeping, and tax consulting services ……... 194

Table 13.2.3. Business and management consulting and public relations services …….. 196

Page

Table 13.2.4. Advertising, market research, and public opinion polling ……..……... 198

Table 13.3. Technical, trade-related, and other business services …….. 200

Table 13.3.1. Operational leasing services …….…….. 202

Table 13.3.2. Architectural, engineering, and other technical services …… 204

Table 13.3.3. Waste treatment and depollution, agricultural and mining services ……... 206

Table 13.3.4. Other business services ……... 208

Table 14. Personal, cultural, and recreational services ……...…….……... 210

Table 14.1. Audiovisual and related services ……... 212

Table 14.2. Other personal, cultural, and recreational services ……..…….. 214

Part III. External Trade of the Russian Federation in Services in 2015-2017 by Country Group and by Kind of Services ..…….……..……..…. 217

Table 15. EAEU countries …… 217

Table 16. EU countries ……...…….….…. 219

Table 17. APEC countries …….…..……. 221

Table 18. OECD countries ……..…….. 223

Table 19. BRICS countries ……..…….. 225

Part IV. External Trade of the Russian Federation in Services in 2015-2017 by Country and by Kind of Services……...……..…. 227

Table 20. Austria ……..……. 227

Table 21. Belarus .....….. ……..…… 229

Table 22. Belgium ……...…….……. 231

Table 23. Bulgaria …….……..…….…… 233

Table 24. Germany ……...…….…… 235

Table 25. China, P.R.: Hong Kong….……...…… 237

Table 26. Greece ……...…….……... 239

Table 27. Denmark ……...…… 241

Table 28. Egypt ..……..……..…….…… 243

Table 29. Israel ……..…….…….. 245

Table 30. India ……..…….……... 247

Table 31. Ireland ……...…… 249

Table 32. Spain ……...…….…. 251

Table 33. Italy ……..……. 253

Table 34. Kazakhstan ……..…… 255

Table 35. Canada ……..…….……... 257

Page

Table 36. Cyprus …… 259

Table 37. Kyrgyz Republic …… 261

Table 38. China, PR: Mainland…… 263

Table 39. Korea, Republic of …… 265

Table 40. Latvia …… 267

Table 41. Lithuania …… 269

Table 42. Luxembourg …… 271

Table 43. Netherlands …… 273

Table 44. Norway …… 275

Table 45. United Arab Emirates …… 277

Table 46. Poland …… 279

Table 47. Serbia, Republic of …… 281

Table 48. Singapore …… 283

Table 49. United Kingdom…… 285

Table 50. United States of America…… 287

Table 51. Tajikistan…… 289

Table 52. Turkey …… 291

Table 53. Uzbekistan …… 293

Table 54. Ukraine …… 295

Table 55. Finland …… 297

Table 56. France …… 299

Table 57. Czech Republic…… 301

Table 58. Switzerland …… 303

Table 59. Sweden…… 305

Table 60. Estonia …… 307

Table 61. Japan…… 309

Data Sources and Statistical Comments to Compilation Practices of External Trade of the Russian Federation in Services in 2017 …… 315

Annex I. Basic Statistical Data Sources…… 318

Annex II. Estimates of the Bank of Russia …… 319

Symbols:

… - data not available

0 - non-significant volumes

In some cases minor discrepancies between the totals and the sums of items are due to rounding.

ВВЕДЕНИЕ

В статистическом сборнике содержится информация о внешней торговле Российской Федерации услугами с зарубежными странами за 2015-2017 годы.

В публикации представлены данные:

- об экспорте и импорте услуг в целом, а также с распределением по отдельным видам услуг, группам стран;
- об экспорте и импорте отдельных видов услуг в разбивке по группам стран и странам;
- об экспорте и импорте услуг по группам стран с распределением по отдельным видам услуг;
- об экспорте и импорте услуг по странам с распределением по отдельным видам услуг.

Основными источниками информации при формировании статистики внешней торговли Российской Федерации услугами являются сведения, содержащиеся в статистической отчетности Банка России и Росстата.

Определение показателей внешней торговли услугами, порядок их сбора и формирования соответствуют методологическим положениям статистики платежного баланса и основываются на «Руководстве по платежному балансу и международной инвестиционной позиции» Международного валютного фонда (Шестое издание, 2009 год) и «Руководстве по статистике международной торговли услугами, 2010 год» ООН.

В случае отсутствия в силу объективных причин необходимых сведений в статистической отчетности или их несоответствия требованиям статистики платежного баланса Банк России при составлении показателей внешней торговли услугами проводит досчеты и оценки показателей на основании дополнительной информации министерств, ведомств, отдельных предприятий, данных стран-партнеров.

Банк России при публикации данных по внешней торговле услугами придерживается принципа конфиденциальности: например, в тех сферах услуг, где работают компании-монополисты, информация не раскрывается.

Определение основных понятий, используемых в данной публикации

Услуги – это результат производственной деятельности, которая изменяет состояние потребляющих единиц или содействует обмену продуктами или финансовыми активами.[1]

Под **международной торговлей услугами** понимается совершение операций между резидентами и нерезидентами страны[2].

Услуги по переработке товаров, принадлежащих другим сторонам, включают услуги по переработке принадлежащих нерезидентам товаров, сырья на территории Российской Федерации, оплаченные нерезидентами, а также услуги по переработке принадлежащих резидентам товаров, сырья за рубежом, оплаченные резидентами. Товары, сырье и материалы могут быть как экспортированы (импортированы), так и приобретены на местах, а продукт переработки впоследствии экспортирован (импортирован), либо реализован в стране переработки или в третьих странах. Примерами такой деятельности могут служить нефтепереработка, пошив одежды, сборка электронных устройств и т.д.

Услуги по техническому обслуживанию и ремонту охватывают работы по техническому обслуживанию и ремонту, проводимые резидентами в отношении товаров, оборудования и

[1]Система национальных счетов, 2008, п.6.17.

[2]Определение понятий резидент и нерезидент соответствует понятиям, приведенным в Федеральном Законе Российской Федерации от 10 декабря 2003 года № 173-ФЗ «О валютном регулировании и валютном контроле»

транспортных средств, принадлежащих нерезидентам (и наоборот). Стоимость технического обслуживания и ремонта включает стоимость любых запасных частей и материалов, предоставляемых ремонтным предприятием. Стоимость запасных частей и материалов, самостоятельно приобретенных и поставленных заказчиком на ремонтное предприятие, не включается в стоимость услуг и должна учитываться в экспорте/импорте товаров. К этому виду услуг относится как текущий ремонт, поддерживающий изделие в рабочем состоянии, так и капитальный ремонт, повышающий эффективность или мощность товара или продлевающий срок его эксплуатации.

В данную категорию услуг не включаются:

- техническое обслуживание и ремонт вычислительной техники – учитываются в составе компьютерных услуг;
- ремонт зданий, помещений и сооружений и техническое обслуживание строительных объектов – относятся на строительные услуги;
- чистка и уборка транспортного оборудования - отражаются в категории «вспомогательные и дополнительные транспортные услуги».

Транспортные услуги - все виды транспортного обслуживания водным, воздушным и прочими видами транспорта (железнодорожным, автомобильным, трубопроводным и космическим), осуществляемого резидентами одной страны для резидентов другой страны. Транспортные услуги включают пассажирские и грузовые перевозки, вспомогательные и дополнительные транспортные услуги, а также почтовые и курьерские услуги.

Пассажирские перевозки – это услуги по перевозке пассажиров как на регулярной, так и на нерегулярной основе. К данному виду услуг относится также аренда транспортных средств с экипажем для осуществления перевозки пассажиров. В данную группу услуг не включается перевозка пассажиров в рамках организованных речных и морских круизов, а также автобусных туров (относятся к услугам категории «поездки»).

Стоимостная оценка перевозок пассажирским транспортом в соответствии с международными принципами учета строится на допущении, что на территории данной страны билеты продаются ее резидентам. Поэтому под экспортом пассажирских перевозок на практике понимается поступление денежных средств транспортным компаниям-резидентам от реализации билетов за рубежом. Импорт пассажирских перевозок - поступление денежных средств транспортным компаниям-нерезидентам от реализации билетов на территории России на международные рейсы и на внутренние рейсы на территории нашей страны.

Грузовые перевозки – услуги, связанные с обслуживанием товарооборота: перемещение товаров от места их производства до пункта потребления. К данному виду услуг относится также аренда транспортных средств с экипажем для перевозки грузов.

В целях единообразной оценки товаров и транспортных услуг в статистических системах различных стран вводятся следующие правила регистрации:

1. *Вне зависимости от условий поставки товара переход права собственности на товар от продавца к покупателю при международной торговле осуществляется на границе страны-экспортера.*
2. *Вне зависимости от условий оплаты внешнеторговой операции считается, что все расходы по транспортировке груза – за счет страны-импортера.*
3. *Стоимость товаров определяется в ценах ФОБ на границе страны – экспортера, т.е. стоимость транспортировки до границы страны – экспортера включается в стоимость товара и регистрируется в таможенной статистике и в платежных балансах по статье «товары». Последующая транспортировка товара до пункта назначения, находящегося на территории страны – импортера, рассматривается как самостоятельная операция грузового транспорта.*
4. *В том случае, если перевозку грузов в пределах таможенной территории страны-экспортера осуществляет транспортная компания - нерезидент, для транспортных услуг, включенных в стоимость экспортируемых товаров в ценах ФОБ, вносится компенсирующая запись: фиксируется импорт грузовых перевозок для страны-экспортера.*

Исходя из вышеприведенных правил, в платежном балансе России по экспорту фиксируются следующие операции, осуществляемые транспортными компаниями - резидентами:

- *перевозка российских экспортных грузов от таможенной границы Российской Федерации до пункта назначения, указанного импортером;*
- *перевозка российских импортных грузов по территории страны, экспортирующей товар в*

Российскую Федерацию;

- *транзит через территорию Российской Федерации принадлежащих нерезидентам грузов, не относящихся к российскому экспорту или импорту товаров;*
- *перевозки по территории иностранных государств или между иностранными государствами принадлежащих нерезидентам грузов, не относящихся к российскому экспорту или импорту товаров;*
- *перевозка грузов для расположенных на территории Российской Федерации иностранных посольств, консульств и т.д.*

Импорт услуг складывается из следующих операций, осуществляемых транспортными компаниями - нерезидентами:

- *перевозка российских импортных грузов от таможенной границы страны – экспортера до пункта назначения на территории Российской Федерации или иного пункта назначения, указанного покупателем;*
- *перевозка российских экспортных грузов по территории Российской Федерации;*
- *перевозка российских товаров, не являющихся предметом экспорта или импорта:*

a) *между пунктами назначения на территории Российской Федерации,*
b) *перевозка грузов для расположенных на экономической территории иностранных государств российских посольств, консульств, военных баз и т.д.*

Вспомогательные и дополнительные транспортные услуги – к этой категории услуг относятся работы (услуги), предоставляемые транспортным средствам в портах, аэропортах, ангарах, на железнодорожных и автомобильных станциях, грузовых терминалах; погрузочно-разгрузочные работы; услуги по управлению воздушным движением; эксплуатация взлетно-посадочных полос, автомагистралей, железных дорог, мостов и туннелей; чистка и уборка транспортных средств; регистрация и техосмотр транспортных средств; спасательные операции; услуги (комиссии) транспортных агентств (экспедиторов), связанные с грузовыми и пассажирскими перевозками; прочие сопутствующие операции.

Отдельные сопутствующие операции в соответствии с международными требованиями не относятся к транспортным услугам:

- приобретение компаниями для организации транспортных работ топлива, средств обеспечения и материально-технических запасов – эти операции относятся к статье «товары» платежного баланса;
- ремонт железнодорожных путей, автомагистралей, конструкций и сооружений в портах и аэропортах и т.д. – этот вид услуг относится к строительным услугам;
- аренда транспортных средств без экипажа - отражается по категории услуг «операционный лизинг»;
- ремонт и обслуживание транспортных средств – относится к категории «услуги по техническому обслуживанию и ремонту».

Почтовые и курьерские услуги – почтовое обслуживание (сбор и доставка писем, газет, периодических изданий и т.д. различными видами транспорта), а также услуги курьерской связи.

Поездки представляют собой совокупность расходов на приобретение товаров и услуг физическими лицами на территории зарубежных стран для собственных нужд или для безвозмездной передачи другим лицам[3].

Поездки делятся на деловые и личные.

Деловые поездки охватывают поездки лиц, направляющихся за границу для осуществления различных видов хозяйственной деятельности. В данную категорию попадают поездки государственных служащих, сотрудников компаний, временно выезжающих за границу по служебным делам для выполнения работ, оказания услуг; командированные работники международных организаций; экипажи судов, делающих в стране кратковременную остановку; любые другие работники, которые не считаются резидентами экономики, выступающей в роли их работодателя.

Личные поездки – это поездки лиц, не преследующих деловых целей и направляющихся в зарубежные страны с туристическими, оздоровительными, познавательными, спортивными, религиозными и иными частными целями, а также поездки транзитных пассажиров, оказавшихся в данной стране проездом к месту назначения.

[3] Пассажирские перевозки в международном сообщении учитываются по категории транспортных услуг.

Из-за отсутствия прямых отчетных данных об услугах по статье «Поездки», проводится оценка их стоимости по следующей модели.

Экспорт/импорт услуг исчисляется как сумма затрат по категориям поездок. В свою очередь размер средств, израсходованных на каждый вид поездок, рассчитывается как произведение затрат, приходящихся на одного въезжающего/выезжающего, на их количество. Численность въезжающих/ выезжающих в разбивке по целям поездок определяется по отчетным данным Пограничной службы ФСБ России. Выделяются следующие цели поездок: служебные, туризм, частные, транзит, поездки обслуживающего персонала.

Удельные расходы на поездки рассчитываются исходя из средней стоимости туристических путевок по странам; норм возмещения расходов работникам, находящимся в краткосрочных командировках за границей, установленных Минфином России; стоимости проживания нерезидентов в местах размещения в нашей стране; законодательно установленных государствами СНГ норм возмещения расходов по краткосрочным командировкам в Россию и оценки затрат на личные цели во время поездок. Эти оценки осуществляются с привлечением данных официальной статистики, обследований региональных туристических агентств, сведений стран-партнеров, Всемирной туристской организации ООН и средств массовой информации.

В импорт услуг по этой статье включается приобретение домашними хозяйствами – владельцами иностранной недвижимости, товаров длительного пользования для собственных нужд в принимающей стране без ввоза их на территорию Российской Федерации.

К **строительству** относятся работы по сооружению строительных объектов, включая работы, предшествующие строительству (исследование и подготовка строительного участка и т.д.), работы по возведению зданий и сооружению объектов гражданского строительства, специальные строительные работы (закладка фундамента, кровельные, бетонные работы и др.), монтаж оборудования при проведении строительных работ, строительные и отделочные работы завершающего цикла, работы по прокладке различных коммуникаций, включая линии связи, услуги по установке оборудования телефонной сети, а также работы по ремонту зданий, помещений и сооружений (железнодорожных путей, автомагистралей, конструкций и сооружений в морских портах, аэропортах и др.) и техническому обслуживанию строительных объектов. Приобретение товаров и услуг предприятиями, ведущими строительные работы, в стране нахождения строительного объекта (строительной площадки), также отражается в составе строительства.

Как «строительство» классифицируются услуги, оказанные строительными квази-корпорациями (бригадами и отдельными работниками), выполнявшими заранее согласованный с заказчиком объем работ. Такая деятельность относится к услугам, а не к оплате труда, поскольку не имеет в основе двусторонних отношений между резидентом и нерезидентом принципа «работодатель – работник».

Категория «строительство» подразделяется на следующие виды услуг:

Строительство за рубежом – строительные работы, выполняемые строительными предприятиями-резидентами для нерезидентов за рубежом (экспорт), и товары и услуги, приобретенные в стране, в которой этими предприятиями ведется строительная деятельность (импорт);

Строительство в России – охватывает строительные работы, осуществляемые для резидентов строительными предприятиями-нерезидентами на территории России (импорт), а также товары и услуги, приобретенные этими предприятиями-нерезидентами на территории Российской Федерации у резидентов (экспорт).

Страхование и услуги негосударственных пенсионных фондов охватывают услуги, предоставляемые страховыми компаниями-резидентами нерезидентам (и наоборот) при заключении договоров по *страхованию жизни*, *страхованию внешнеторговых грузов, другим видам прямого страхования*, *перестрахованию; услуги негосударственных пенсионных фондов* по добровольному пенсионному страхованию.

К этой категории услуг также относятся *вспомогательные услуги по страхованию,* под которыми понимаются посреднические услуги страховых агентов и брокеров, оказываемые страховым компаниям и другим клиентам; услуги по расчету страховых рисков и страховых взносов, оценке убытков; консультационные услуги по вопросам страхования.

Стоимость услуг страхования (экспорта и импорта) рассчитывается как разница между валовой суммой начисленных премий и подлежащими оплате в отчетном периоде требованиями по отдельным видам страхования: по страхованию внешнеторговых грузов, по страхованию жизни, по другим видам прямого страхования и по операциям перестрахования.

Валовая сумма начисленных премий. В связи с тем, что момент уплаты страховой премии (взноса) по договору страхования и выплаты страхового возмещения (требования) по данному договору относятся к разным отчетным периодам, сумма выплаченных премий уменьшается на предоплаченные страховые возмещения на будущие периоды, что находит отражение в формируемом страховыми компаниями резерве незаработанной премии, и увеличивается на сумму требований на текущий период, предоплаченных ранее (депо премий).

Страховые требования. Использование в расчете показателя страховых услуг только требований, возникших в течение одного отчетного периода, может привести к отрицательной величине страховых услуг в периоды катастрофических событий, поэтому рассчитывается ожидаемый уровень требований исходя из долгосрочной зависимости между суммой премий и страховыми требованиями.

Расчет основан на данных страховых компаний – резидентов, поскольку в соответствии с международной практикой считается, что наиболее точно долю услуг можно определить по операциям страховых компаний – резидентов.

Финансовые услуги – это услуги по финансовому посредничеству и связанные с ним вспомогательные услуги (за исключением операций по страхованию и программ пенсионного обеспечения). К этим услугам относятся услуги, которые обычно предоставляются банками и другими финансовыми посредниками.

Оплата финансовых услуг может иметь форму: прямых платежей; маржи по операциям купли-продажи финансовых инструментов; расходов по управлению активами, вычитаемых из подлежащего к получению дохода держателями активов; маржи, вычисляемой как разность между фактической и справочной процентными ставками по ссудам и займам или депозитам.

В связи с этим в категории «финансовые услуги» выделяются следующие виды услуг:

Услуги, за которые взимается плата в явной форме - к ним относятся услуги, оплата которых осуществляется в форме комиссии за: открытие аккредитивов; организацию и обслуживание кредитов; обмен наличной валюты; конверсионные безналичные операции (если комиссия взимается по тарифу); снятие наличных денежных средств; исполнение платежных поручений; инкассо и приобретение/продажу чеков; открытие расчетных счетов и выдачу кредитных карт; управление активами и их учет, хранение ценностей, ценных бумаг; выпуски еврооблигаций; выпуск депозитарных расписок. Кроме того, к данной категории услуг относятся брокерские комиссии, прочие услуги по преобразованию финансовых активов и обязательств клиентов, услуги по присвоению кредитного рейтинга, услуги бирж, трастовых фондов, услуги по предоставлению в аренду банковских ячеек, а также консультации по всем видам финансового посредничества.

Услуги по финансовому посредничеству, измеряемые косвенным образом (FISIM) – представляют собой оценку стоимости услуг международного финансового посредничества, определенную косвенным образом как разность между фактически подлежащими выплате процентами по ссудам и займам или депозитам и суммой, которая подлежала бы выплате при использовании справочной процентной ставки, и суммой, отражающей страхование кредитора на случай неисполнения обязательств заемщиком.

Фактические проценты можно рассматривать как состоящие из элемента дохода и платы за услугу. Банки и другие финансовые посредники функционируют за счет предложения своим вкладчикам более низких процентных ставок, чем ставки, которые они устанавливают для своих заемщиков. Образующаяся в результате процентная маржа используется данными организациями для покрытия своих расходов и получения прибыли и приравненных к ней доходов. Помимо финансового посредничества, когда средства принимаются в виде депозитов, а затем выдаются в виде ссуд и займов, кредитование собственными средствами банков также может приводить к возникновению процентной маржи.

В основе оценки FISIM лежит концепция справочной процентной ставки. Справочная ставка не должна содержать никакого элемента стоимости услуг и отражать только структуру рисков и сроков погашения депозитов, ссуд и займов. Справочная ставка должна отвечать критерию репрезентативности и изменяться с течением времени в ответ на изменение рыночной конъюнктуры.

Процентная маржа (разница) между фактической и справочной процентными ставками представляет собой альтернативу взиманию посредниками с клиентов явно выраженной платы за финансовые услуги. При ставке для заемщика, установленной свыше справочной ставки, фактические проценты можно рассматривать как состоящие из элемента дохода (т.е. справочной ставки) и комиссии за услугу (FISIM). В случае, когда фактическая ставка по депозиту или кредиту ниже справочной, делается допущение, что сбор за услугу удержан при выплате процентов, иными словами проценты по справочной ставке были выше фактически уплаченных.

Согласно устоявшейся практике эти косвенные сборы в форме скидок и надбавок к процентам относятся к ссудам, займам и депозитам только тогда, когда эти ссуды, займы и депозиты предоставляются банками или размещаются в банках. Межбанковские кредиты, займы и депозиты обычно предоставляются по справочной ставке или близкой к ней, и в этих случаях FISIM отсутствуют. Как правило, для других заемщиков банков по полученным ими ссудам устанавливается ставка выше справочной, а для вкладчиков банков по размещенным ими в банках депозитам - ниже справочной.

В общем случае, банки в каждой экономике являются экспортерами услуг FISIM, а прочие секторы – импортерами.

В рамках процесса адаптации системы составления платежного баланса Российской Федерации к требованиям РПБ6 Банк России начал рассчитывать и публиковать показатель FISIM. Характер данных, доступных в настоящее время, позволяет оценить объем FISIM только в части процентов, выплаченных резидентами - российскими небанковскими корпорациями по привлеченным кредитам банков-нерезидентов (импорт услуг).

В качестве репрезентативной справочной процентной ставки применяется ставка доходности по государственным долговым ценным бумагам. Выбор ценных бумаг, доходность по которым используется в качестве справочной, осуществляется при сопоставлении условий каждого отдельно взятого кредита и имеющихся в обращении государственных долговых инструментов: в частности, во внимание принимаются срочность инструмента и валюта, в которой привлекаются средства.

Поскольку среди операций между резидентами Российской Федерации и нерезидентами преобладают операции в трёх валютах – российских рублях, долларах США и евро, – в качестве справочных выбраны ставки по государственным долговым ценным бумагам России, Соединенных Штатов Америки и Германии соответственно. Для кредитов, привлекаемых в прочих валютах, используются справочные ставки по государственным долговым инструментам Соединенных Штатов Америки.

Применительно к срочности кредита, справочной принимается ставка по долговому инструменту, срок обращения которого наиболее близок к сроку рассматриваемого кредита. Например, для кредита, выданного в долларах США на 5 лет, в качестве справочной будет использована ставка доходности пятилетних казначейских облигаций Соединенных Штатов Америки.

Для оценки риска неисполнения обязательств заемщиками используются рыночные котировки кредитных дефолтных свопов (CDS)[4]*. Для российских заемщиков в расчете FISIM применяются CDS, торгуемые по 5-летним государственным еврооблигациям Российской Федерации.*

FISIM в составе процентов, выплаченных резидентами - российскими небанковскими корпорациями по привлеченным кредитам от банков-нерезидентов, рассчитывается пооперационно. Для каждого процентного платежа рассчитывается фактическая ставка на средний остаток за процентный период. Затем из этой ставки вычитается справочная ставка и котировка CDS, полученный таким образом остаток представляет собой ставку FISIM. Далее сумма платежа разбивается на оплату услуг и начисленные проценты пропорционально соотношению ставки FISIM и справочной ставки, сложенной с котировкой CDS.

[4]Кредитный дефолтный своп (CDS) — производный финансовый инструмент или соглашение, по которому покупатель делает разовые или регулярные взносы (уплачивает премию) эмитенту CDS, а тот в свою очередь берет на себя обязательство погасить кредит, выданный покупателем третьей стороне, в случае если должник не погасит его сам (дефолт третьей стороны). Покупатель получает ценную бумагу — своего рода страховку выданного им кредита. В случае наступления дефолта (или «кредитного события»), покупатель передает эмитенту кредитный договор, а в обмен получает от него компенсацию суммы долга и всех оставшихся до даты погашения процентов. После этого соглашение прекращается.

Плата за пользование интеллектуальной собственностью включает платежи за временное пользование патентами, торговыми марками, авторскими правами, правами на информацию о промышленных процессах, продуктами научно-исследовательских разработок; плату за лицензии на воспроизведение и распространение объектов интеллектуальной собственности (рукописей, компьютерных программ, кинематографических работ, звукозаписей).

В данную категорию не включаются:

- плата за лицензии без права воспроизведения и распространения объектов интеллектуальной собственности – в зависимости от предмета лицензионного соглашения относятся на «компьютерные услуги» или «аудиовизуальные и связанные с ними услуги»;
- покупка (продажа) результатов научно-исследовательских и опытно-конструкторских работ (НИОКР) – включается в «услуги в области исследований и разработок»;
- покупка (продажа) торговых марок, фирменных знаков, фирменного наименования, коммерческого обозначения; трансфертные контракты спортсменов – не являются услугами и относятся на «непроизведенные нефинансовые активы» по счету операций с капиталом платежного баланса.

Телекоммуникационные, компьютерные и информационные услуги охватывают следующие виды услуг:

Телекоммуникационные услуги – трансляция или передача звуковой информации, изображений и других информационных потоков через системы кабельной, радиотрансляционной, телевизионной или спутниковой связи, включая телефонную, телеграфную связь и телекс; услуги по аренде и техническому обслуживанию линий связи, сетей передачи звука, изображения и данных. К указанному виду услуг относятся услуги провайдеров - организаций, предоставляющих доступ в Интернет.

К *компьютерным услугам* относятся операции, связанные с созданием и внедрением программного обеспечения: разработкой, созданием, поставкой и предоставлением документации на заказное программное обеспечение; приобретением готового программного обеспечения, поставляемого электронными средствами; приобретением лицензий на программное обеспечение без права на воспроизведение и распространение. Кроме того, в данную категорию услуг включаются работы, связанные с обработкой данных, созданием, восстановлением, размещением на сервере, хранением баз данных и работой с ними; услуги по разработке, дизайну и размещению веб-страниц на сервере; услуги по установке, ремонту и обслуживанию вычислительной техники и программного обеспечения; предоставление консультационных услуг, связанных с программным обеспечением и функционированием вычислительной техники, а также обучение в рамках консультирования.

Информационные услуги – снабжение средств массовой информации сводками новостей, фотографическим материалом и тематическими статьями; передача данных и информационное обеспечение пользователей на основе баз данных и информационно-вычислительных систем, включая специализированные информационные агентства и организации по сбору коммерческих сведений (Thomson Reuters, РИА «Новости», ООО НПП Гарант-сервис, ЗАО «КонсультантПлюс» и т.п.), а также услуги по использованию коммерческих WEB-сайтов в сети Интернет. К информационным услугам относится индивидуальная подписка на газеты и периодические издания.

Прочие деловые услуги охватывают следующие виды услуг:

Услуги в области научных исследований и разработок – услуги по фундаментальным, прикладным исследованиям и экспериментальным разработкам в различных сферах наук: естественных, технических, общественных и гуманитарных. Кроме того, данный вид услуг включает продажу результатов научно-исследовательских разработок, в том числе оформленных патентами, авторскими свидетельствами, продажу информации о промышленных процессах, а также ежегодные и другие регулярные и единовременные взносы в научные организации, объединения, ассоциации (за исключением международных и благотворительных организаций, объединений, фондов, ассоциаций).

Профессиональные услуги и консультационные услуги в области управления объединяют следующие категории услуг:

- *юридические услуги* – консультирование и представительство в гражданских, уголовных и прочих делах; предоставление консультаций в связи с трудовыми спорами; подготовка юридических документов; подготовка соглашений о партнерстве и аналогичных документов, связанных с созданием юридического лица; услуги по составлению документов за печатью, завещаний, доверенностей и т.п.; услуги государственных и частных нотариусов, третейских судей, а также патентных поверенных.

- *услуги по аудиту, бухгалтерскому учету, оптимизации налогообложения* – услуги по проверке отчетной документации, по составлению финансовых отчетов, налоговых деклараций, таможенных документов и т.д., услуги оценщиков.
- *консультационные услуги и услуги по связям с общественностью* – услуги по оказанию консультационной, управленческой и оперативной помощи, касающейся политики и стратегии предпринимательства и т.д.; услуги по организации, проведению и участию в семинарах; экспертиза проектов, в том числе представленных на условиях тендера; услуги по улучшению деловой репутации и по вопросам связей с общественностью.
- *реклама, маркетинг, изучение общественного мнения* – услуги по созданию и размещению рекламы в средствах массовой информации, включая покупку времени и места; услуги по созданию и размещению наружной (уличной) рекламы (рекламные щиты, афишные тумбы, доски объявлений, электронные табло, бегущие строки, оформление витрин, реклама на транспорте и т.д.); аренда места для рекламы; спонсорство, т.е. любой вклад рекламодателя с целью рекламы своей фирмы, товаров, работ, услуг. Также к данной категории услуг относятся услуги по исследованию конъюнктуры рынка, изучению общественного мнения по социальным, экономическим, политическим и другим вопросам, услуги по распространению продукции.

Технические, торгово-посреднические и прочие деловые услуги объединяют:

- *операционный лизинг* – аренда транспортных средств и другого движимого имущества без оператора, включая морские и воздушные суда, на условиях операционного лизинга (аренды), при котором не предусмотрен переход права собственности на предмет лизинга, и предмет лизинга возвращается лизингодателю по истечении срока аренды, который составляет, как правило, не более одного года; к данной категории услуг также относится аренда зданий и сооружений, включая аренду жилого фонда, когда арендуемый объект находится в стране, резидентом которой является его правообладатель.
- *услуги в области архитектуры, инженерные услуги, услуги в технических областях* – это услуги в области архитектуры (консультационные, проектные работы и т.д.); инженерные услуги в области проектно-конструкторских работ; комплексные инженерные услуги; консультационные услуги в научных и технических областях; услуги по геодезии и картографии, а также в области стандартизации и метрологии; технические испытания, исследования и сертификация продукции.
- *услуги по переработке отходов и очистке окружающей среды, услуги в области сельского хозяйства и добычи полезных ископаемых* – услуги по сбору урожая, услуги по обеспечению коммерческой охоты и ловли зверей, в области рыболовства, услуги по оценке лесных массивов, борьбе с пожарами; ветеринарные услуги и т.д.; услуги, оказываемые на нефтяных и газовых месторождениях: услуги по бурению, сооружению, ремонту и демонтажу буровых установок, консервации нефтяных и газовых скважин и т.д. Также включается услуги по переработке отходов и очистке окружающей среды (обработка радиоактивных и других отходов, очистка от загрязнений, включая разливы нефти, обеззараживание и санитарная обработка, очистка и восстановление окружающей среды).
- *прочие услуги,* не отнесенные к другим категориям, включают все остальные работы (услуги), которые не вошли ни в одну из групп по услугам (например, торгово-посреднические услуги; услуги по подбору персонала, найму рабочей силы, трудоустройству; услуги частных сыскных и охранных агентств; чистка и уборка помещений; услуги по упаковке; устный и письменный перевод; услуги по дизайну интерьеров; секретарские, редакторские услуги; услуги фотоателье, риэлторские услуги; полиграфические работы и издательские услуги и др.).

Услуги частным лицам и услуги в сфере культуры и отдыха включают аудиовизуальные и связанные с ними услуги, прочие услуги в сфере культуры и отдыха, услуги преподавателей и медицинских работников.

К аудиовизуальным и связанным с ними услугам относятся следующие виды работ и услуг: создание художественных фильмов, театральных постановок, музыкальных, цирковых, радио- и телевизионных программ, запись музыкальных произведений, а также плата за доступ к кабельному и спутниковому телевидению, аренду аудиовизуальных и связанных с ними продуктов. Также в данной категории учитываются выплаты вознаграждения актерам, режиссерам, постановщикам и др.; покупка

(продажа) авторских рукописей, оригиналов звукозаписей, фильмов и т.д., а также готовая и заказная аудиовизуальная продукция при электронной поставке.

Прочие услуги частным лицам и услуги в сфере культуры и отдыха - это услуги музеев и других культурно-просветительских учреждений; услуги по организации, проведению и участию в книжных и художественных выставках, ярмарках; услуги по организации любых видов спортивных мероприятий, услуги спортивных судей, вознаграждения спортсменам, тренерам за участие в спортивных соревнованиях и т.п. Кроме того, в данную группу услуг, включаются услуги, оказываемые преподавателями и медицинскими работниками за рубежом; ежегодные и другие регулярные и единовременные членские взносы в культурные центры и другие учреждения культуры, спортивные организации, федерации, ассоциации (за исключением международных и благотворительных организаций, объединений, фондов, ассоциаций).

Государственные товары и услуги, не отнесенные к другим группировкам, охватывают покупку (продажу) товаров и услуг, связанных с содержанием и функционированием посольств, консульств, военных и иных представительств, военных баз, космических полигонов, международных организаций.

Кроме того, к данной группе услуг относятся операции по урегулированию военных конфликтов и поддержанию мира; регистрация граждан, выдача паспортов, оплата консульских и таможенных сборов и т.п.; использование государственной символики, а также другие услуги, оказанные органами государственного управления.

Комментарий к географическому распределению внешней торговли услугами

В сборнике применяется распределение внешней торговли услугами по следующим группам стран:

- *Содружество Независимых Государств (СНГ)*, к данным странам относятся: Азербайджан, Армения, Беларусь, Казахстан, Киргизия, Молдова, Таджикистан, Туркмения, Узбекистан, Украина;
- *Евразийский экономический союз (ЕАЭС)*, к данным странам относятся: Армения, Беларусь, Казахстан, Киргизия;
- *Европейский союз (ЕС)*, к данным странам относятся: Австрия, Бельгия, Болгария, Венгрия, Германия, Греция, Дания, Ирландия, Испания, Италия, Кипр, Латвия, Литва, Люксембург, Мальта, Нидерланды, Польша, Португалия, Румыния, Словакия, Словения, Соединенное королевство, Финляндия, Франция, Хорватия, Чешская Республика, Швеция, Эстония;
- *Азиатско-Тихоокеанское экономическое сотрудничество (АТЭС)*, к данным странам относятся: Австралия, Бруней-Даруссалам, Вьетнам, Гонконг, Индонезия, Канада, Китай, Республика Корея, Малайзия, Мексика, Новая Зеландия, Папуа-Новая Гвинея, Перу, Сингапур, Соединенные Штаты, Таиланд, Тайвань (Китай), Филиппины, Чили, Япония;
- *Организация экономического сотрудничества и развития (ОЭСР),* к данным странам относятся: Австралия, Австрия, Бельгия, Венгрия, Германия, Греция, Дания, Израиль, Ирландия, Исландия, Испания, Италия, Канада, Латвия, Люксембург, Мексика, Нидерланды, Новая Зеландия, Норвегия, Польша, Португалия, Республика Корея, Словакия, Словения, Соединенное королевство, Соединенные Штаты, Турция, Финляндия, Франция, Чешская Республика, Чили, Швейцария, Швеция, Эстония, Япония.
- *БРИКС,* к данным странам относятся: Бразилия, Индия, Китай, Южная Африка.

Данные о внешней торговле услугами по отдельным странам (кроме данных по Республике Беларусь) приведены без учета государственных услуг и части грузовых перевозок.

INTRODUCTION

This statistical Yearbook contains data on external trade in services of the Russian Federation vis-à-vis foreign countries in 2015-2017.

The publication represents data on:

- exports and imports of services as a whole as well as in detail by kinds of services and country groups;
- exports and imports of particular services by country groups and countries;
- exports and imports of services by country groups and kinds of services;
- exports and imports of services by country and specific kinds of services.

Primary sources of information for compiling external trade in services' statistics of the Russian Federation are the data from statistical reports of the Bank of Russia and the Federal State Statistics Service.

Definitions of external trade in services components, collection and compilation practices are in full conformity with the balance of payments statistics methodology based on the Balance of Payments and International Investment Position Manual (6th edition, 2009, International Monetary Fund), and the Manual on Statistics of International Trade in Services (2010, UN).

In case of insufficient information in statistical reports due to objective reasons or when the information does not correspond to the balance of payments methodology requirements, the Bank of Russia makes adjustments and estimates based on additional information from government ministries and agencies, individual enterprises, partner countries.

In its publications of external trade in services statistics, the Bank of Russia adheres to the principle of protecting the confidentiality of individual data: for instance, in service areas dominated by corporate monopolist's data are not disclosed.

Main terms and definitions

Services are the result of a production activity that changes the conditions of the consuming units, or facilitates the exchange of products or financial assets.[1]

External trade in services represents transactions between the country's residents and nonresidents[2].

Manufacturing services on physical inputs owned by others cover combined works paid for by nonresidents to process nonresidents' goods and raw materials in the territory of the Russian Federation, and also the works paid for by residents to process residents' goods and raw materials abroad. Goods, raw materials and materials may be both exported (imported) and acquired on-site while a processed product may be subsequently exported (imported) or sold in the country of processing or in third countries. Examples of such activities include oil refining, clothing assembly, electronics assembly, etc.

Maintenance and repair services n.i.e. (not included elsewhere) cover maintenance and repair work by residents on goods, equipment and transport vehicles owned by nonresidents (and vice versa). The value of maintenance and repairs includes the value of any parts and materials supplied by the repairer. The value of parts and materials acquired and supplied by the customer to the repairer is not included in the charge and is recorded under general merchandise exports/imports. Maintenance and repair services n.i.e. cover both minor repairs that maintain the good in working order and major repairs that extend the efficiency or capacity of the good or extend its life.

This service category does not include:

---

[1] System of National Accounts, 2008, para.6.17.

[2] The terms "resident" and "nonresident" are defined according to the relevant terms in Federal Law No. 173-FZ of December 10, 2003 "On Foreign Exchange Regulation and Foreign Exchange Control"

- maintenance and repairs of computers, which are included under computer services;
- repairs of buildings, premises and installations and maintenance of construction projects, which are recorded under construction services;
- cleaning of transport equipment, which is included in supporting and auxiliary transport services.

Transport covers all transportation performed by residents of one economy for those of another by means of sea and internal waterway, air, and other transport modes (rail, road, pipeline, and space). Transport services include transportation of passengers, freight, other supporting and auxiliary services, and also postal and courier services.

Passenger services cover all passenger transportation services both on scheduled and non-scheduled basis. Also included in this category are rentals, charters, and leases of vessels, aircraft, coaches, and other commercial vehicles with crews for the carriage of passengers. Excluded from this category of services are passenger carriage services by organized river and sea cruises, and bus tours (they are included in travel services).

Passenger transportation valuation according to international accounting standards *is based on the assumption that tickets in a given country's territory are sold solely to its residents. Therefore, exports of passenger transportation services, in practice, are equivalent to the receipts of resident transport companies from sales of tickets abroad. Imports of passenger transportation services are the receipts of nonresident transport companies from the sale of tickets in Russia for international trips and for internal trips within Russia.*

Freight services cover transportation services of all kinds of objects other than people, i.e. movement of goods from place of their production to the point of their consumption. Also included are rentals of vehicles with crews for provision of freight services.

To ensure uniformity in valuation of goods and transport services in statistical systems of various countries, the following registration rules have been introduced:

1. *Regardless of the goods delivery terms, the transfer of ownership rights to goods from the seller to the buyer in international trade is assumed to take place at the frontier of the exporting country.*
2. *Regardless of the terms of payment for a foreign trade transaction, it is assumed that all freight costs are incurred by the importing country.*
3. *The value of goods is determined in FOB prices at the frontier of the exporting country, i.e. the cost of transportation up to the frontier of the exporting country is included in the value of goods and registered in customs statistics and in the balance of payments as general merchandise. The subsequent transportation of goods to the destination point in the importing country is considered as a separate freight services transaction.*
4. *If freight services within the customs territory of the exporting country are provided by a nonresident carrier, the following off-setting record is made to adjust the freight costs of the exported goods included in the FOB valuation: the imports of freight services by the exporting country are registered.*

Based on the above rules, the following transactions conducted by resident transport companies are recorded in the Russian balance of payments under exports:

- *freight of Russian export cargoes from the customs frontier of the Russian Federation to the destination point indicated by the importer;*
- *freight of Russian import cargoes across the territory of the country exporting goods to the Russian Federation;*
- *transit through the territory of the Russian Federation of nonresident-owned cargoes that are neither Russian merchandise exports nor imports;*
- *freight-services within the territory of foreign states or between foreign states to transport nonresident-owned cargoes that are neither Russian merchandise exports nor imports;*
- *transportation of cargoes for foreign embassies, consulates, etc., located in the territory of the*

Russian Federation.

Imports of services are the total of the following transactions conducted by nonresident transport companies:

- *freight of Russian import cargoes from an exporting country's customs frontier to a destination point in the Russian Federation or some other point of destination indicated by the buyer;*
- *freight of Russian export cargoes within Russia;*
- *freight of Russian goods that are neither exports nor imports:*

a) *between different points within the territory of the Russian Federation;*

b) *transportation of cargoes for Russian embassies, consulates, military bases, etc., located in the economic territory of foreign states.*

Other supporting and auxiliary transport services cover works (services) provided to vessels, aircraft, coaches, and other commercial vehicles in ports, airports, hangars, railway stations, bus terminals, and freight terminals; air traffic control services; maintenance services on take-off and landing runways, highways, railways, bridges and tunnels; cleaning of transport equipment; vehicles registration and technical inspection services; rescue operations; logistics and travel agents' services (commission fees) connected with freight and passengers transportation; other related activities.

In accordance with international criteria, the following related activities are excluded from transport services:

- fuels, provisions, and stores procured by transport operators for transportation are included in 'general merchandise' in the balance of payments;
- repairs of railway facilities, highways, harbours, and airfield facilities, etc. are included in construction services;
- rentals and time charters of transport vehicles without crews are included in 'operating leasing services');
- maintenance and repairs on transport equipment are included in 'maintenance and repair services n.i.e.'.

Postal and courier services cover postal services (the pick-up, transport and delivery of letters, newspapers, periodicals, etc. by various modes of transport), and also courier services.

Travel covers aggregate expenses incurred by physical persons to purchase goods and services in the territory of a foreign country for own use or to give away[3].

Travel is divided into business and personal travel.

Business travel covers trips abroad by persons to conduct various types of business. This category includes travel by: government and corporate employees for short-term business to carry out work or provide services; employees of international organizations on official business; carrier crews stopping off or laying over in a foreign country; all other short-term workers who are not resident in the economy in which they are employed.

Personal travel covers travel abroad for purposes other than business, such as tourism, health- and education-related purposes, pilgrimage, and for other private purposes, and also travel of transit passengers making a stop in a foreign country en route to their destination point.

Due to the lack of directly reported data on travel-related services, they are evaluated using the following model.

Exports and imports of services are calculated as a sum of expenses under all travel categories. The expenses under each travel category are, in turn, calculated as the average amount of expenses per person entering or leaving the country multiplied by the number of such persons. The number of people who enter or leave the country in a break down by the purpose of travel is determined on the basis of data reported by Russia's Border Service of the Federal Security Service. The reported purposes of travel are business,

[3] Passenger transportation via international routes is included in 'transport services.'

tourism, private, transit, and support staff travel.

The average travel expenses are calculated on the basis of average price of tours by country, Russia's Finance Ministry per diem and accommodation costs reimbursement norms for employees making brief business trips abroad, accommodation costs paid by nonresidents in our country, and the CIS countries' official reimbursement norms of expenses incurred during brief business trips to Russia, and estimates of personal expenses during travel. Such estimates are made on the basis of official statistics, surveys of regional travel agencies and information provided by partner countries, the United Nations World Tourism Organisation, and mass media.

Imports of services under this item include purchases of durable goods by households – owners of foreign real estate - for own needs in the host country, without bringing these goods into the territory of the Russian Federation.

Construction covers work performed on construction projects, including preparatory works (site exploration and preparation, etc.), construction works to erect buildings and objects of civil infrastructure, special construction works (foundation laying, roofing, concrete pouring, etc.), equipment assembling, construction and finishing works at the completion stage, utilities infrastructure and other communications installation, including telecommunications lines, telephone network equipment installation, and also works to repair buildings, premises and constructions (railways facilities, highways, harbours, airfield facilities, etc.) and to manage construction projects. Acquisition of goods and services by the enterprises undertaking that construction work from the country of location of the construction work (the construction site) is also recorded under construction.

Services provided by construction quasi-corporations (teams and individual workers) carrying out the volume of previously agreed with the customer work are included under construction. Such activity is included in "services" rather than in "compensation of employees" as relations between residents and nonresidents are not based on the employer/employee principle.

Construction is divided into the following types of services:

Construction abroad consists of construction work for nonresidents abroad by enterprises resident in the compiling economy (exports), and the goods and services acquired by those enterprises in the host country (imports).

Construction in territory of the Russian Federation consists of construction work for Russian residents by nonresident construction enterprises in the territory of Russia (imports), and the goods and services acquired by those nonresident enterprises in the territory of the Russian Federation from resident entities (exports).

Insurance and pension services include services of providing to nonresidents by resident insurance companies (and vice versa) *life-insurance and annuities, freight insurance, other direct insurance, reinsurance; services of private pension funds* under voluntary pension schemes.

This category also covers *auxiliary insurance* services, which comprise intermediary services of insurance agents and brokers provided to insurance companies and other clients; evaluation of insurance premiums and risks, evaluation and loss adjustment services; actuarial, consulting services related to insurance.

The value of insurance services (exports and imports) is derived as the margin between gross premiums and claims payable in the reporting period in a particular type of insurance, such as freight insurance, life insurance, other direct insurance and reinsurance.

Gross premiums earned. Owing to the fact that payments of premiums (contributions) and reimbursement of claims under insurance contracts occur in different reporting periods, total premiums paid are decreased by deducting prepayments for insurance cover in future periods, as reflected in the insurer's unearned premiums' reserves, and increased by adding cover for the current period that was prepaid in previous periods (premium deposit).

Claims payable. If only claims incurred during a single reporting period are used in the formula for calculating the value of insurance services, the resulting values of insurance services could be negative in catastrophic periods and, therefore, an expected level of claims should be calculated reflecting a long-term

relationship between the amounts of premiums and claims.

The calculation is based on data reported by resident insurance companies, as according to the international practice it is generally believed that transactions conducted by resident insurance companies allow determining more precisely the above proportion for insurance services.

Financial services cover financial intermediary and auxiliary services (except insurance and pension fund services). This category includes services usually provided by banks and other financial intermediaries.

Financial services may be charged for by explicit charges; margins on buying and selling transactions; asset management costs deducted from property income receivable in the case of asset-holding entities; margins between interest payable and the reference rate on loans and deposits.

Accordingly, financial services are divided into:

Explicitly charged and other financial services include commissions and other fees associated with: letters of credit; loan arrangement and servicing; cash foreign currency exchange; non-cash foreign exchange conversion (if commission is charged according to a tariff); cash withdrawal; processing payment orders; encashment, purchase and sale of checks; current accounts opening and credit cards issuing; asset management and book-keeping for the assets, custody of precious assets and securities; Eurobond issues; depositary receipts issuing programmes. The category also includes brokerage commissions; other services associated with transactions with clients' financial assets and liabilities, credit rating services, stock exchange services, trust services, bank safe deposit box rentals, and also consultancy services on all types of financial intermediation.

Financial intermediation service charges indirectly measured (abbreviated as FISIM) are an estimate of the value of international financial intermediation services determined indirectly as the margin between the interest actually payable on loans or deposits and the amount that would be charged were the reference rate to be used, and the amount reflecting the costs of creditor's insurance against the risk of borrower's default.

Actual interest can be seen as including both an income element and a charge for a service. Banks and other financial intermediaries operate by offering rates of interest to their depositors that are lower than the rates that they charge to their borrowers. The resulting interest margins are used by such corporations to defray their expenses and to provide an operating surplus. In addition to financial intermediation, where funds are taken in as deposits and loaned, lending of banks' own funds can give rise to interest margins.

FISIM are calculated by applying the concept of a "reference" rate of interest. The reference rate should contain no service element and reflect only the risk and maturity structure of deposits and loans. The reference rate should be representative and change over time with market conditions.

Interest margin (difference) between the actual and reference interest rates is an alternative to charging customers explicitly for financial services. Where the interest rate for a borrower is set above the reference rate, actual interest can be seen as including an income element (i.e. the reference rate) and a charge for a service (FISIM). Where the actual rate on deposits or loans is below the reference rate, it is assumed that a charge for a service was deducted from interest payment, i.e. interest at the reference rate was higher than the actually paid interest.

By convention, these indirect charges in the form of discounts and premiums in respect of interest apply only to loans and deposits and only when those loans and deposits are provided by, or deposited with, banks. Interbank loans and deposits generally occur at or close to the reference rate, in which case there is no FISIM. Banks normally offer rates of interest to their depositors below the reference rate and charge rates on loans to other borrowers above the reference rate.

In general, banks in each economy are the exporters of FISIM services, and other sectors are their importers.

As part of the process of adapting the compilation of Russia's balance of payments to the requirements of BPM6, the Bank of Russia has started to calculate and publish the FISIM aggregate. The data available today allows assessing FISIM only in respect of interest paid by Russian resident non-bank corporations on loans from nonresident banks (imports of services).

The representative reference rate is based on the yield to maturity of government debt securities. Securities, whose yields are used as reference rates, are selected by comparing the terms of each particular

loan and those of outstanding government debt instruments: in particular, the maturity of an instrument and the borrowed currency are taken into account.

Considering that transactions between residents of the Russian Federation and nonresidents are dominated by three currencies – the Russian rouble, the US dollar and the euro – the rates on government debt securities issued, respectively, by Russia, the United States and Germany, have been selected as the reference rates. For loans in other currencies, the reference rates on US government debt instruments are used.

The reference rate applicable to the term of a loan is the rate on a debt instrument with the maturity, which is the closest to the term of the loan. For example, the reference rate for a loan provided in US dollars for a term of 5 years will be the yield to maturity of five-year US Treasury bonds.

In order to assess the risk of borrower defaults, market prices of credit default swaps (CDS)[4] *are used. For Russian borrowers, CDS traded on Russia's 5-year sovereign Eurobonds are used for calculating FISIM.*

FISIM, as part of interest paid by Russian resident non-bank corporations on loans from nonresident banks, is calculated transaction by transaction.

For each interest payment, the actual rate on the average balance for the interest period is calculated. Then the reference rate and the CDS price are deducted from the actual rate, and the resulting balance is the FISIM rate. The payment amount is subsequently divided into payment for services and accrued interest in proportion to the ratio of the FISIM rate and the sum of the reference rate and the CDS price.

Charges for the use of intellectual property n.i.e. include payments for the temporary use of patents, trademarks, copyrights, proprietary rights for industrial processes and designs, the results of research and development; charges for licenses to reproduce and distribute intellectual property (manuscripts, computer software, cinematographic works, sound recordings) and related rights.

This category does not include:

- charges for licenses precluding reproduction and distribution of intellectual property are included in "computer services" or in "audio-visual and related services," depending on the substance of the license agreement;
- purchase (sale) of the results of research and development (R&D) is included in "research and development services;"
- purchase (sale) of trademarks, brand names, trade names and franchises; athletes' transfer contracts are not regarded as services and are included in "non-financial, non-produced assets" in the capital account of the balance of payments.

Telecommunications, computer, and information services cover the following types of services:

Telecommunications services encompass broadcast or transmission of sound, images, data or other information by cable, radio, television, satellite, including telephone, telegraph and telex; lease and maintenance of communications networks, sound, image broadcasting and data transmission networks. This category includes services of online access providers - organizations providing access to the Internet.

Computer services cover software-related services: development, production, supply and documentation of customized software; non-customized software downloaded or otherwise electronically delivered; software licenses precluding reproduction and distribution thereof. This category also includes works related to data processing, data entry, recovery, hosting, storage of databases and provision of search engines; web page development, design and hosting services; hardware and software installation, repairs and maintenance; technical consultancy related to software and systems maintenance, and also training provided as part of consultancy services.

[4]Credit default swap (CDS) – a derivative instrument or an agreement, under which the buyer makes one-off or regular payments (pays the premium) to the CDS issuer while the latter, in turn, undertakes to repay the loan, which the buyer has extended to a third party, in case of a debtor's failure to repay it (third-party default). The buyer receives a security, which is a kind of insurance for the loan extended by the buyer. In the event of a default (or a "credit event"), the buyer transfers the loan contract to the issuer and in exchange receives compensation for the debt and all interest payable up to the redemption date. After that, the agreement is terminated.

Information services include provision of news, photographs and feature articles to the media; data dissemination and provision of information to users from databases and data-processing networks, including specialized news agencies and organizations collecting commercial information (Reuters, RIA Novosti, Garant, Consultant+, etc.), and also the services of commercial websites providers in the Internet. Information services also include direct, non-bulk subscriptions to newspapers and periodicals.

Other business services cover the following types of services:

Research and development services consist of services that are associated with basic research, applied research, and experimental development in various fields of sciences: the physical sciences, technological sciences, social sciences, and humanities. This category also includes sale of the results of research and development, including patents, copyrights, sale of information on industrial processes, and also annual and other regular and one-off contributions to research organizations, unions and associations (except for international and charitable organizations, unions, funds and associations).

Professional and management consulting services cover the following types of services:

- *legal services* consist of legal advisory and representation in any civil, criminal or other proceedings; advisory services in labour disputes; drafting of legal documentation; preparation of partnership agreements and other documents associated with establishment of legal entities; services on drawing up sealed instruments, wills, powers of attorney, etc.; services of state and private notaries, arbitrators, and also patented attorneys.
- *auditing, accounting, and tax consultancy services* cover auditing accounting records and financial statements, preparation of financial statements, tax declarations, customs documents etc., appraisal services.
- *business and management consulting and public relations services* cover advisory, managerial and operational assistance services associated with business policy and strategy, etc.; organization, conduct and moderation of seminars; projects appraisal, including those subject to customized tender terms; services related to improving business reputation and public relations.
- *advertising, market research, and public opinion polling services* cover creation and placement of advertisements in the media, including purchase of advertising time and space ; creation and placement of outdoors (street) advertisements (advertisement boards, billboard pedestals, bulletin boards, electronic screen panels, creeping lines, window designs, advertisements on transport etc.); advertising space rentals; sponsorship, i.e. any contribution of an advertiser with the objective to advertise its enterprise and its goods, works, services. Also included in this category are market research, public opinion polling on social, economic, political and other issues, and product promotion services.

Technical, trade-related and other business services encompass the following:

- *operating leasing services* include rentals of vehicles and other tangible assets without an operator, including ships and aircraft on operational lease (rental) terms, which do not provide for a transfer of risks and rewards of ownership of the object of the lease to the lessee, and the latter returns it to the lessor upon expiry of the rental period that normally does not exceed one year. This category also includes lease of buildings and facilities, including lease of dwellings, when the leased premises are located in the country of residence of the owner of the title.

- *architectural, engineering, and other technical services* cover architectural services (advisory, project design, etc.); engineering services in project design; complex engineering services; advisory services in science and technology fields; geodesy and cartography services, and also standardization and metrology services; technical testing, product research and certification.

- *waste treatment and depollution, agricultural and mining services* cover harvesting services, commercial hunting and wild animals' trapping services, fishing, forestry appraisal, fire-fighting; veterinary services, etc.; services on oil and gas fields: drilling services, rigs' assembly, repairs and dismantling services, oil and gas wells' conservation, etc. Also included are waste treatment and depollution services (treatment of radioactive and other waste, cleaning up of pollutions, including oil spills; decontamination and sanitation services, remediation, and other services that relate to environmental protection services).

- *other services*, not included in other categories, cover services that cannot be classified to any group of services (e.g. trade-related services, personnel recruitment, employment services; private detective and security agencies; cleaning services; packaging; translation and interpretation services; interior design; secretarial, editorial services; photographic, real estate services, printing and publishing services, etc.).

Personal, cultural, and recreational services cover audiovisual and related services, other personal, cultural and recreational services, education and health services.

Audiovisual and related services comprise production of motion pictures, theatre performances, music, circus, radio, and television programs, musical recordings, and also charges for access to cable and satellite television, rentals of audiovisual and related products. Also included in the category are actors', directors', stage managers' remuneration, etc.; purchases (sales) of original manuscripts, sound recordings, films, etc. and also audiovisual products ready to use and downloaded on order, when delivered electronically.

Other personal, cultural, and recreational services include services by museums, and other cultural and educational institutions; organization and conduct of book and art exhibitions and fairs; organization of any types of sporting events, services of referees, athletes' and coaches' fees and prizes for participation in sports competitions, etc. Additionally, included in the category are education services and health services rendered abroad; annual and other regular and one-off membership fees paid to cultural centres and other cultural institutions, sports organizations, federations and associations (except for international and charitable organizations, unions, associations and funds).

Government goods and services n.i.e. cover purchase (sale) of goods and services related to maintenance and functioning of embassies and consulates, military and other missions abroad, military bases, space launching sites, international organizations.

Also included in this group of services are transactions connected with military disputes settlement and peace-keeping operations; registration of citizens, passport issuance, collection of consular fees and customs duties; charges for the use of state symbols, and also other public administration services.

Comments to the geographical breakdown of external trade in services

The Yearbook contains data on external trade in services by the following groups of countries:

- *Commonwealth of Independent States (CIS countries)* including Armenia, Azerbaijan, Belarus, Kazakhstan, Kyrgyz Republic, Moldova, Tajikistan, Turkmenistan, Ukraine, Uzbekistan;
- *Eurasian Economic Union (EAEU)* including Armenia, Belarus, Kazakhstan, Kyrgyz Republic;
- *European Union (EU)* including Austria, Belgium, Bulgaria, Croatia, Czech Republic, Cyprus, Denmark, Estonia, Finland, France, Germany, Greece, Hungary, Ireland, Italy, Latvia, Lithuania, Luxembourg, Malta, Netherlands, Poland, Portugal, Romania, Slovak Republic, Slovenia, Spain, Sweden, United Kingdom;
- *Asia Pacific Economic Cooperation (APEC)* including Australia, Brunei Darussalam, Canada, Chile, China (Mainland, Hong Kong), Indonesia, Japan, Malaysia, Mexico, New Zealand, Papua New Guinea, Peru, Philippines, Singapore, Republic of Korea, Taiwan Province of China, Thailand, United States, Vietnam;
- *Organisation for Economic Co-operation and Development (OECD)* including Australia, Austria, Belgium, Canada, Chile, Czech Republic, Denmark, Estonia, Finland, France, Germany, Greece, Hungary, Iceland, Ireland, Israel, Italy, Japan, Latvia, Luxembourg, Mexico, Netherlands, New Zealand, Norway, Poland, Portugal, Slovak Republic, Slovenia, Republic of Korea, Spain, Sweden, Switzerland, Turkey, United Kingdom, United States;
- *BRICS* including Brazil, India, China,P.R.:Mainland, South Africa.

Data on external trade in services by individual country (with the exception of data on trade with the Republic of Belarus) are presented excluding data on government services and a portion of freight services.

Внешняя торговля Российской Федерации услугами в 2017 году

Внешнеторговый оборот услуг в 2017 году составил 146,6 млрд долларов США, увеличившись по сравнению с 2016 годом на 17,0%. Дефицит *баланса услуг* вырос на 30,2% до 31,1 млрд долларов США.

Соотношение основных параметров внешней торговли Российской Федерации услугами в 2015-2017 годах
(млрд долларов США)

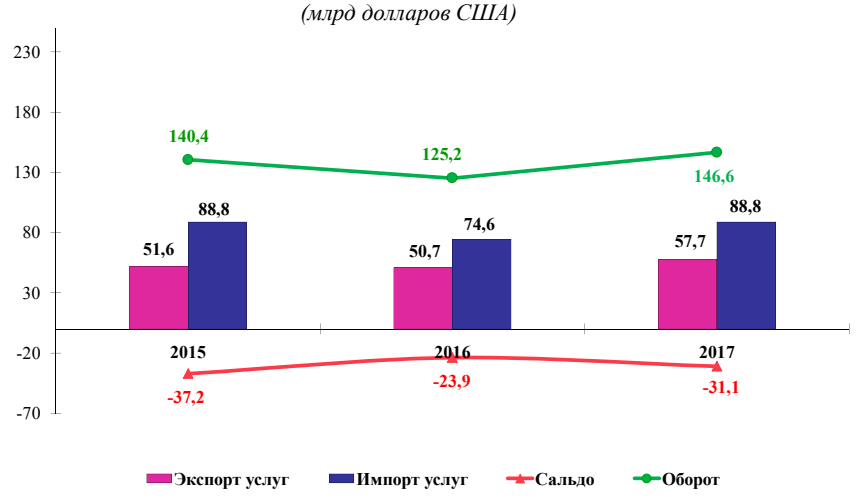

Дефицит внешней торговли услугами, как и в предыдущие годы сформировался главным образом за счет отрицательного сальдо баланса поездок, составившего 22,1 млрд долларов США. Значительное превышение импорта над экспортом было зафиксировано также по прочим деловым услугам (6,7 млрд долларов США), по статье «Плата за пользование интеллектуальной собственностью» (5,2 млрд долларов США) и финансовым услугам (1,1 млрд долларов США). Наиболее весомый профицит был получен по транспортным услугам (5,4 млрд долларов США).

Сальдо внешней торговли услугами по видам услуг в 2017 году
(млрд долларов США)

Экспорт услуг в 2017 году увеличился относительно показателя 2016 года на 13,9%, или на 7,1 млрд долларов США, до 57,7 млрд долларов США. Наибольший вклад в динамику итогового показателя внесли транспортные услуги, стоимость которых выросла на 2,7 млрд долларов США (на 15,6%); строительные услуги - на 1,2 млрд долларов США (на 33,9%); расходы нерезидентов, связанные с поездками, - на 1,2 млрд долларов США (на 14,9%). Снижение стоимости предоставленных услуг отмечено по услугам страхования и негосударственных пенсионных фондов (на 14,1%), а также по финансовым услугам (на 3,3%).

Структура экспорта по укрупненным позициям оставалась устойчивой. Поступление средств по наиболее значимой категории – транспортным услугам – составило 19,8 млрд долларов США, их удельный вес в общем объеме услуг, предоставленных нерезидентам, превысил треть. Экспорт прочих деловых услуг сложился на уровне 12,6 млрд долларов США (21,9% совокупного показателя). Услуги, оказанные нерезидентам по статье «Поездки», составили 8,9 млрд долларов США, или 15,5%.

Структура экспорта услуг

(в % к итогу)

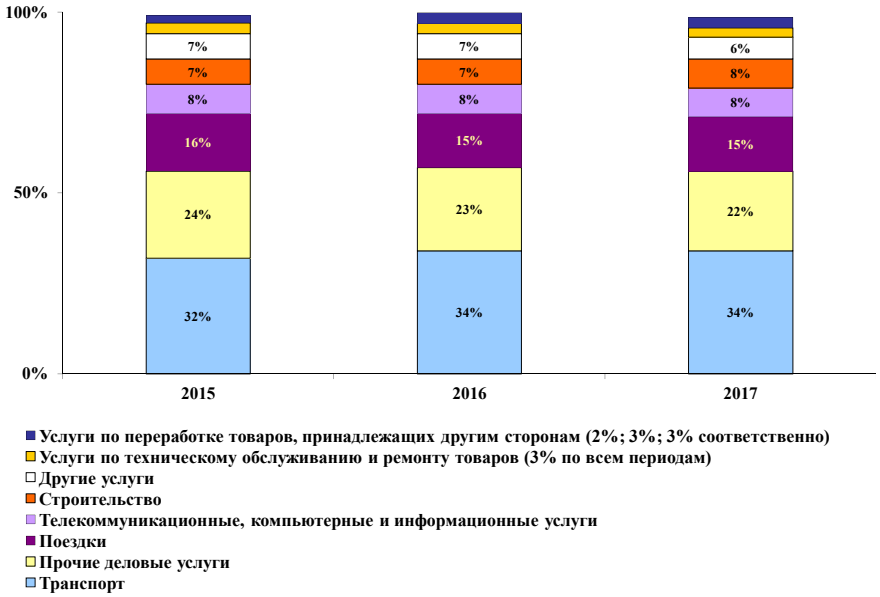

Импорт услуг в 2017 году вырос до 88,8 млрд долларов США, что на 14,3 млрд долларов США, или на 19,1%, больше показателя 2016 года. Положительная динамика наблюдалась практически по всем укрупненным категориям услуг. Наиболее существенным было увеличение импорта по статье «Поездки» (на 7,1 млрд долларов США, или на 29,7%). Спрос на транспортные услуги вырос на 2,6 млрд долларов США, или на 22,4%, прочих деловых услуг потреблено больше на 2,0 млрд долларов США, или на 11,4%. В относительном выражении наиболее высокими темпами расширился импорт услуг в сфере культуры и отдыха - на 39,8% (на 0,4 млрд долларов США). Вместе с тем, спрос на «Государственные товары и услуги, не отнесенные к другим категориям» сократился на 5,6%; телекоммуникационных, компьютерных и информационных услуг потреблено на 1,6% меньше, чем годом ранее.

В структуре импорта традиционно важную роль играли услуги, связанные с пребыванием российских граждан за рубежом, регистрируемые по статье «Поездки». Их объем составил 31,1 млрд долларов США, а удельный вес по сравнению с 2016 годом увеличился с 32,1% до 35,0%.

Стоимость второй по значимости категории в структуре импорта, прочих деловых услуг, равнялась 19,3 млрд долларов США, ее доля уменьшилась до 21,8% с 23,3% годом ранее. Транспортных услуг потреблено на 14,6 млрд долларов США, их удельный вес в совокупном импорте вырос на 0,4 п.п. до 16,3%.

Структура импорта услуг

(в % к итогу)

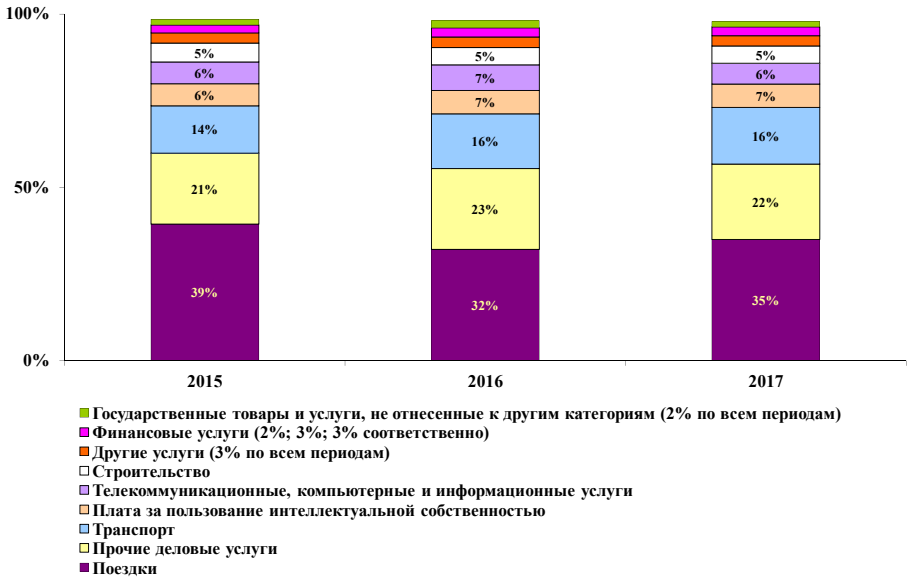

Географическая структура торговли услугами ориентирована на взаимодействие с резидентами стран дальнего зарубежья, доля которых во внешнеторговом обороте последние три года складывается на уровне 90% (132,9 млрд долларов США в 2017 году). Отрицательное сальдо баланса услуг с этой группой стран в 2017 году составило 33,4 млрд долларов США (25,3 млрд долларов США в 2016 году).

Внешняя торговля Российской Федерации услугами по группам стран - партнерам в 2017 году

(в % к итогу)

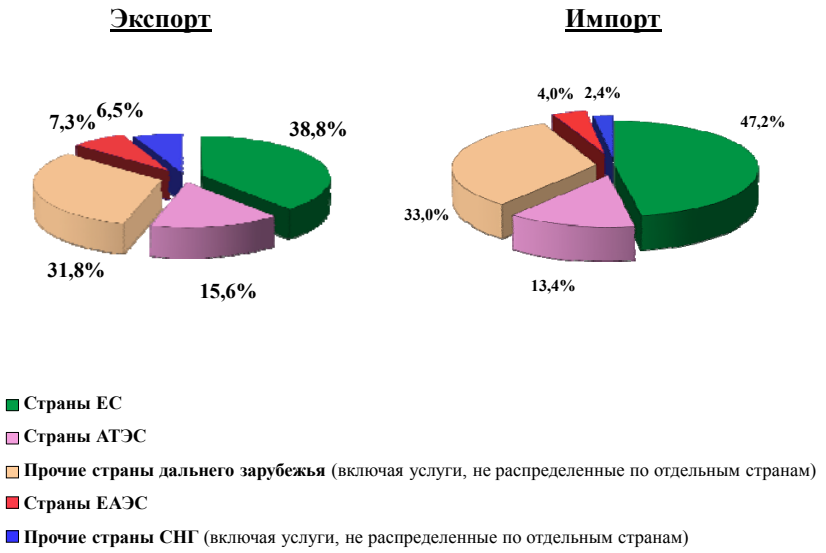

Экспорт услуг *в страны дальнего зарубежья* увеличился на 13,4% и составил 49,7 млрд долларов США (86,2% совокупного показателя). Почти половина операций приходилась на

страны ЕС (22,4 млрд долларов США). Спрос на услуги российских поставщиков со стороны стран АТЭС равнялся 9,0 млрд долларов США. Среди стран дальнего зарубежья лидерами по потреблению российского экспорта услуг в 2017 году были Швейцария (3,9 млрд долларов США, или 6,8%), Соединенные Штаты Америки (3,6 млрд долларов США, или 6,2%), Германия (3,0 млрд долларов США, или 5,2%). Совокупный удельный вес десяти крупнейших стран-партнеров из дальнего зарубежья составил 44,0%.

Импорт услуг из стран дальнего зарубежья (93,6% совокупного показателя) увеличился на 20,2% до 83,1 млрд долларов США. Традиционно около половины стоимости потребленных услуг получено от контрагентов из стран ЕС - 41,9 млрд долларов США. Из государств АТЭС импортировано услуг на 11,9 млрд долларов США. Крупнейшими поставщиками услуг из стран дальнего зарубежья стали: Германия (5,3 млрд долларов США, или 6,0%), Франция, Турция и Кипр (4,9 млрд долларов США или 5,5% каждая). На долю десяти ключевых стран-партнеров дальнего зарубежья приходилось 45,5% совокупного импорта услуг.

Внешняя торговля услугами со странами дальнего зарубежья в 2017 году

(млрд долларов США)

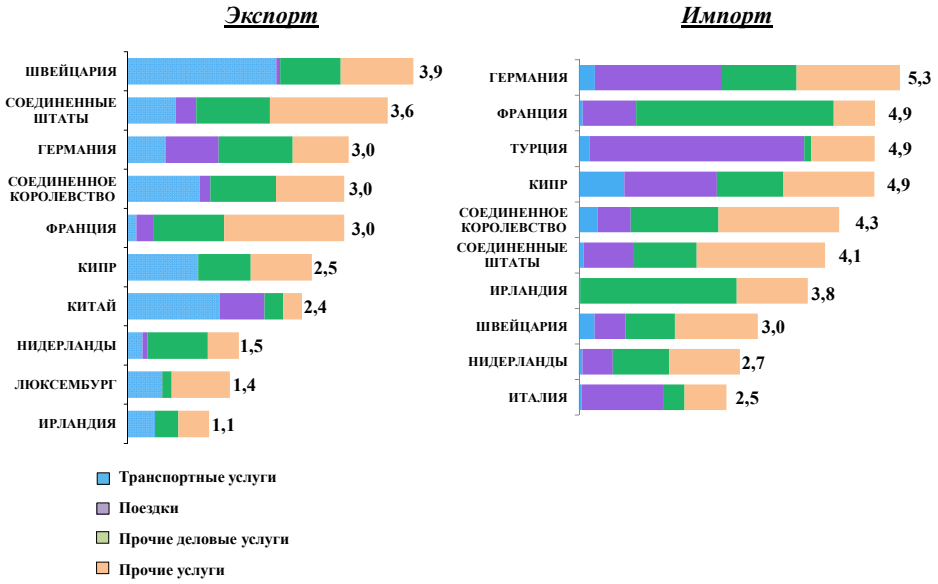

Внешнеторговый *оборот* услуг Российской Федерации со странами СНГ в 2017 году составил 13,7 млрд долларов США, увеличившись по сравнению с предыдущим годом на 11,8%, их доля в совокупном внешнеторговом обороте составила 9,3%.

Положительное *сальдо* внешней торговли услугами со странами СНГ расширилось на 63,1% и достигло 2,3 млрд долларов США: экспорт услуг сложился на уровне 8,0 млрд долларов США, превысив на 1,2 млрд долларов США, или на 17,1%, показатель 2016 года; импорт существенно не изменился, составив 5,7 млрд долларов США.

Основными торговыми партнерами Российской Федерации из числа стран СНГ во внешней торговле услугами в 2017 году традиционно оставались Республика Беларусь, Республика Казахстан и Украина.

Объем торговли услугами с Республикой Беларусь в 2017 году увеличился более чем на четверть по сравнению с показателем 2016 года и составил 3,6 млрд долларов США при превышении импорта (2,1 млрд долларов США) над экспортом (1,5 млрд долларов США). Внешнеторговый оборот услуг с Республикой Казахстан увеличился на 5,5% до 2,9 млрд долларов

США, при росте экспорта до 2,0 млрд долларов США и стабильном импорте (1,0 млрд долларов США).

Внешнеторговый оборот услуг с Украиной в 2017 году сжался на 7,9% и составил 1,8 млрд долларов США: на фоне роста экспорта на 11,8% до 1,3 млрд долларов США и сокращения импорта на 36,6% до 0,5 млрд долларов США положительное сальдо двусторонней торговли увеличилось более чем вдвое до 0,8 млрд долларов США.

Внешняя торговля услугами со странами СНГ
в 2017 году
(млрд долларов США)

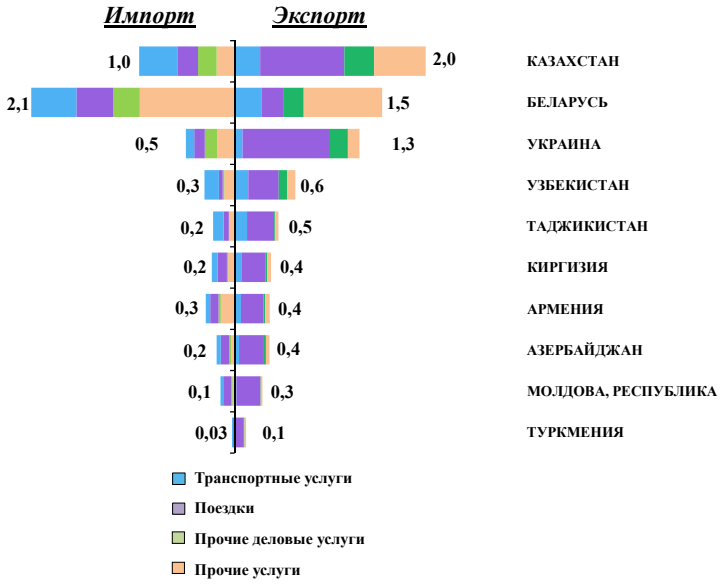

Оборот торговли услугами со странами ЕАЭС в 2017 году вырос до 7,8 млрд долларов США, что составляет 57,0% от совокупного объема торговли услугами со странами СНГ (годом ранее – 6,8 млрд долларов США, или 55,1%). Экспорт услуг в страны ЕАЭС составил 4,2 млрд долларов США (3,7 млрд долларов США в 2016 году), импорт - 3,6 млрд долларов США (3,1 млрд долларов США в 2016 году), при этом положительное сальдо взаимной торговли осталось стабильным на уровне 0,6 млрд долларов США.

Сальдо внешней торговли услугами
по странам–основным партнерам
в 2017 году
(млрд долларов США)

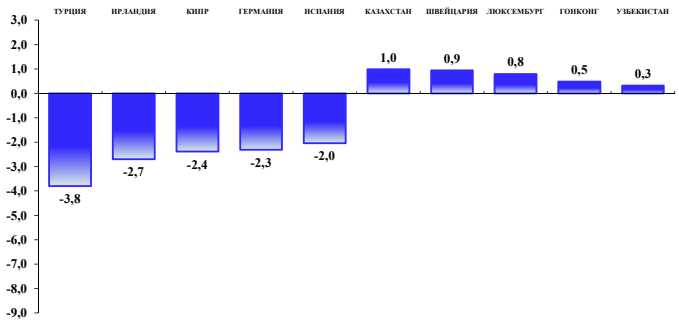

Наибольший дефицит в международной торговле услугами зафиксирован с Турцией (3,8 млрд долларов США), Ирландией (2,7 млрд долларов США) и Кипром (2,4 млрд долларов США). Значимый профицит традиционно сформировался с Казахстаном (1,0 млрд долларов США), Швейцарией (0,9 млрд долларов США) и Люксембургом (0,8 млрд долларов США).

Валютная структура расчетов по договорам на оказание услуг в 2017 году
(в % к итогу)

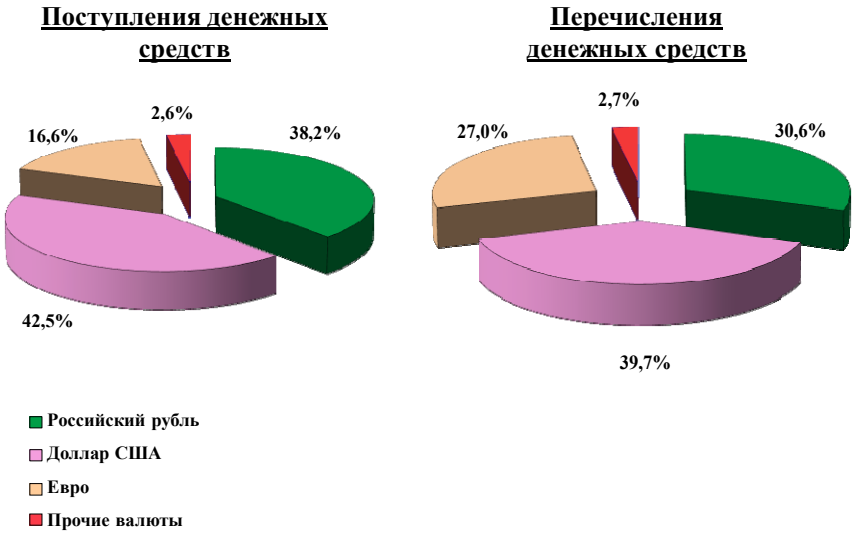

В валютной структуре расчетов по договорам на оказание услуг наибольший удельный вес приходился на доллары США: доля американской валюты в структуре расчетов за экспорт и импорт услуг составила 42,5% и 39,7%, соответственно. Вторым по значимости был российский рубль, удельный вес которого во входящем и исходящем потоке равнялся 38,2% и 30,6%, соответственно. На евро в обслуживании экспортного и импортного потоков приходилось 16,6% и 27,0%, соответственно.

Услуги по переработке товаров, принадлежащих другим сторонам, и услуги по техническому обслуживанию и ремонту товаров

Сальдо статьи «Услуги по переработке товаров, принадлежащих другим сторонам» в 2017 году традиционно имело положительный знак, при этом профицит снизился до 1,4 млрд долларов США с 1,5 млрд долларов США в 2016 году.

Российскими предприятиями оказано услуг по переработке сырья, владельцами которого являлись нерезиденты, на сумму 1,5 млрд долларов США, против 1,6 млрд долларов США годом ранее. Стоимость импортируемых резидентами услуг незначительно выросла и составила 0,2 млрд долларов США.

В географическом распределении экспорта услуг по переработке товаров, принадлежащих другим сторонам, основными потребителями услуг российских предприятий являлись контрагенты из Люксембурга (на их долю пришлось 46,7% в 2017 году против 52,7% в 2016 году) и Швейцарии (30,4% и 27,5%, соответственно).

Степень концентрации операций в части импорта также осталась достаточно высокой: в 2017 году 77,7% услуг по переработке российских товаров оказано резидентами Республики Беларусь (66,0% в 2016 году).

Торговля услугами по техническому обслуживанию и ремонту товаров в 2017 году была практически сбалансированной с минимальным положительным сальдо. Объем экспорта этой категории услуг составил 1,8 млрд долларов США, что на 16,7% больше показателя 2016 года. Традиционно их основными потребителями были резиденты стран дальнего зарубежья, удельный вес которых составил 88,7%. Импорт услуг по техническому обслуживанию и ремонту вырос на 14,2% до 1,8 млрд долларов США, при этом, как и в предыдущие годы, чуть более половины услуг было получено от контрагентов стран ЕС.

Транспорт

В 2017 году профицит баланса транспортных услуг практически не изменился и составил 5,4 млрд долларов США.

Экспорт транспортных услуг

Экспорт транспортных услуг в отчетном периоде составил 19,8 млрд долларов США по сравнению с 17,1 млрд долларов США в 2016 году, в том числе в страны дальнего зарубежья - 18,1 млрд долларов США, в СНГ – 1,7 млрд долларов США. На страны дальнего зарубежья приходилось 85,9% объема грузоперевозок, 94,2% - пассажирских перевозок и 94,5% - экспорта вспомогательных и дополнительных услуг.

Стоимостной показатель *грузовых перевозок*, осуществленных в интересах нерезидентов российскими компаниями, в 2017 году вырос по сравнению с предыдущим годом на 1,2 млрд долларов США до 7,1 млрд долларов США. Их доля в структуре экспорта транспортных услуг увеличилась по сравнению с показателем предыдущего года на 1,4 п.п. до 35,8%.

Значимыми в этом сегменте оставались услуги предприятий воздушного и трубопроводного транспорта. Их суммарная доля составила 59,6%. Стоимость грузовых перевозок, осуществленных российскими авиаперевозчиками, выросла по отношению к уровню 2016 года на 21,0% и составила 2,2 млрд долларов США. Основными потребителями услуг являлись резиденты стран дальнего зарубежья (81,3%). Объем услуг трубопроводного транспорта, связанных

с транзитом по территории Российской Федерации нефти и газа из стран Средней Азии, в 2017 году увеличился на 19,7% до 2,0 млрд долларов США.

Относительно ниже были поступления от грузовых перевозок другими видами транспорта. Стоимостной показатель грузовых перевозок морским транспортом составил 0,9 млрд долларов США, став больше на 5,8% относительно значения предыдущего года. Грузовые автомобильные перевозки, хотя и увеличились на 22,8%, равнялись 0,9 млрд долларов США. Объем транзитных перевозок грузов по территории Российской Федерации железнодорожным транспортом вырос до 0,6 млрд долларов США, или на 9,2%.

Экспорт услуг по коммерческому запуску космических аппаратов, принадлежащих иностранным партнерам, составил 0,1 млрд долларов США –1,8% в структуре грузовых перевозок, увеличившись при этом почти в четыре раза.

Поступления от экспорта нерезидентам почтовых и курьерских услуг выросли в 2017 году на 45,6% до 0,4 млрд долларов США, подавляющая часть которых пришлась на отправителей из стран дальнего зарубежья (97,6%), при этом основную долю составил Китай (44,6%).

Структура экспорта грузовых перевозок по видам транспорта в 2017 году

(в % к итогу)

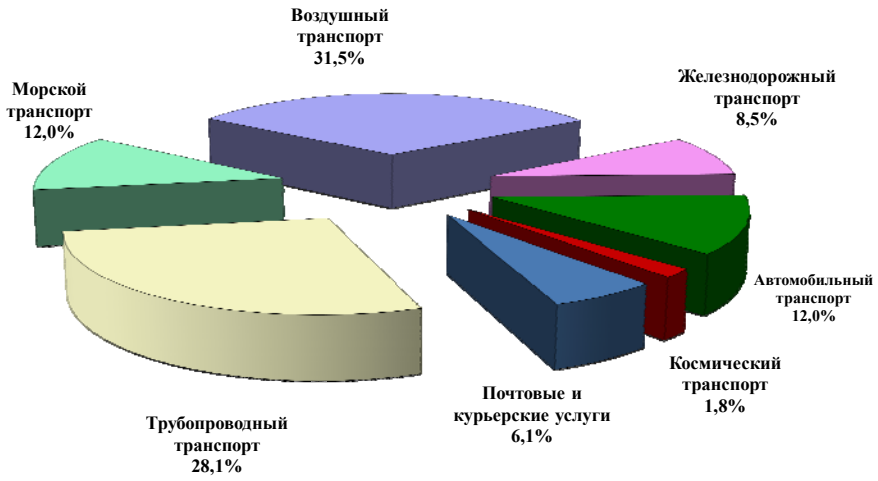

В структуре экспорта транспортных услуг удельный вес *пассажирских перевозок* после существенного снижения в 2016 году до 29,4% в отчетном периоде составил 30,5%. Доход российских операторов от проданных на территории иностранных государств билетов составил 6,0 млрд долларов США (рост на 19,9% относительно показателя предыдущего года).

Среди видов транспорта, обслуживавших международный пассажиропоток, доля воздушного транспорта выросла до 97,4% (97,0% в 2016 году). Стоимость услуг пассажирских перевозок, оказанных нерезидентам российскими авиакомпаниями, составила 5,9 млрд долларов США, увеличившись на 20,4% по сравнению с показателем предыдущего года. Преобладающая часть их была осуществлена для резидентов стран дальнего зарубежья, 19,7% пришлось на страны ЕС.

Вклад железнодорожного транспорта в осуществление международных пассажирских перевозок был крайне незначительным - 0,1 млрд долларов США, подавляющая часть поступлений (77,0%) представлена доходами от продажи билетов в странах СНГ.

Структура экспорта пассажирских перевозок
по видам транспорта в 2017 году
(в % к итогу)

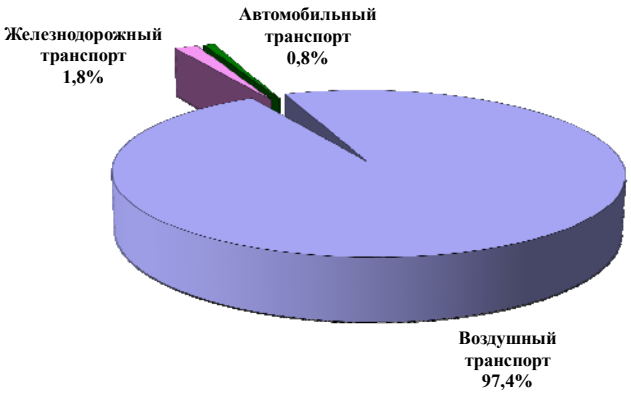

Объем *вспомогательных и дополнительных транспортных услуг,* оказанных иностранным компаниям, выполняющим международные перевозки, вырос на 7,6%, составив 6,7 млрд долларов США. В 2017 году поступления по этой статье составили более трети от совокупного экспорта транспортных услуг. Основная часть доходов (89,9%) была получена предприятиями, обслуживающими морские и воздушные перевозки.

Структура экспорта
вспомогательных и дополнительных услуг
по видам транспорта в 2017 году
(в % к итогу)

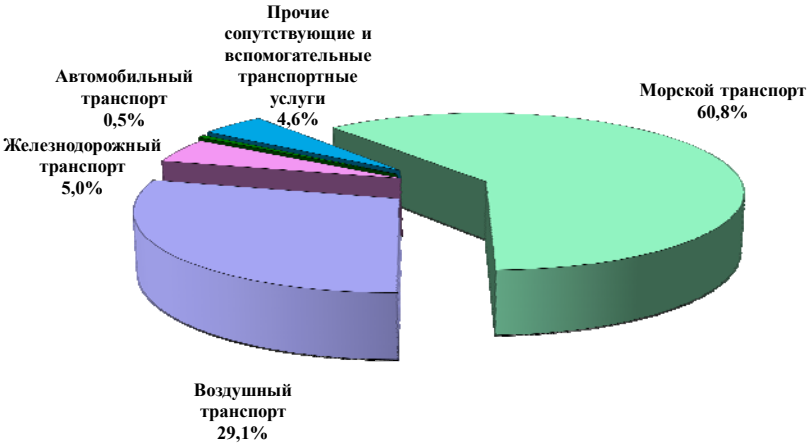

Экспорт вспомогательных и дополнительных транспортных услуг, связанный с обслуживанием иностранных морских судов в российских портах, составил 4,1 млрд долларов США, увеличившись по сравнению с предыдущим годом на 4,7%. Поступления в виде платы за наземное, диспетчерское и аэронавигационное обслуживание иностранных воздушных судов выросли на 13,1% до 1,9 млрд долларов США.

Импорт транспортных услуг

В 2017 году импорт транспортных услуг относительно 2016 года вырос на 22,4% и достиг 14,4 млрд долларов США. Компаниями из стран дальнего зарубежья оказано транспортных услуг резидентам на сумму 12,8 млрд долларов США, из стран СНГ – на 1,6 млрд долларов США. На первую группу стран приходилось 89,0% объема грузоперевозок, 89,7% пассажирских перевозок и 86,7% вспомогательных и дополнительных услуг.

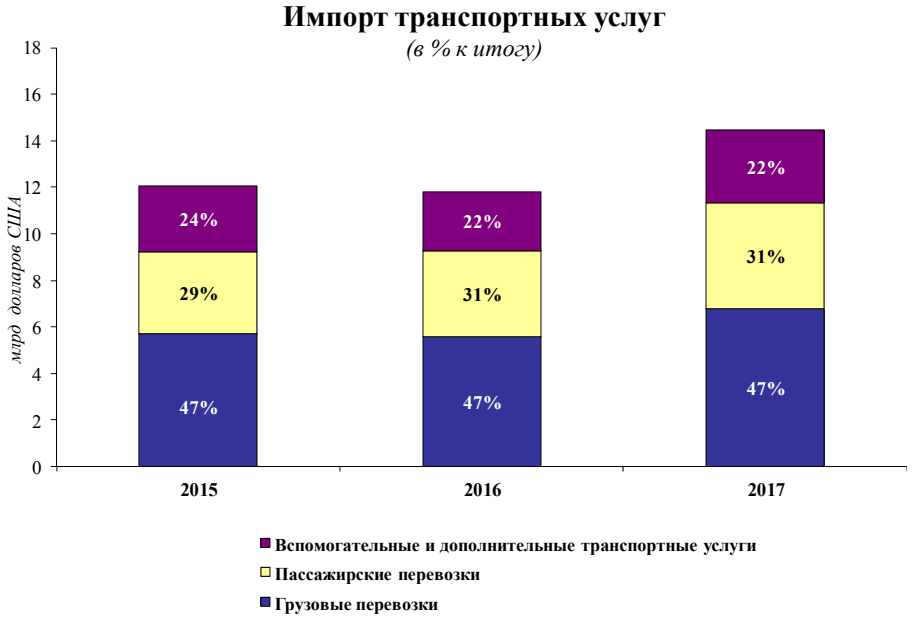

В структуре транспортных услуг лидирующее положение сохранили *грузовые перевозки (*47,0%). Их объем вырос на 21,7% до 6,8 млрд долларов США.



Импорт услуг грузового морского транспорта вырос примерно на четверть до 2,8 млрд долларов США. Выручка иностранных авиакомпаний от перевозки российских грузов по ито-

гам 2017 года повысилась на 19,8% до 2,7 млрд долларов США. Спрос на услуги автотранспортных компаний-нерезидентов зафиксирован на уровне 0,6 млрд долларов США (рост на 42,3%). Стоимостные объемы грузовых перевозок иностранными железнодорожными компаниями составил 0,5 млрд долларов США (увеличение на 23,4%). Платежи за предоставленные нерезидентами почтовые и курьерские услуги вырос по сравнению с 2016 годом на 42,3%, тем не менее их доля в совокупном показателе импорта грузовых перевозок оставалась минимальной – 0,4%.

Удельный вес *пассажирских перевозок* в импорте транспортных услуг сохранился на уровне 2016 года - 31,3%. Выручка иностранных транспортных компаний, осуществлявших продажу билетов на территории Российской Федерации, увеличилась в 2017 году по сравнению с предыдущим годом до 4,5 млрд долларов США, или на 22,3%.

Ключевую роль в обслуживании пассажиропотока сохранили иностранные авиакомпании (95,3% перевозок против 94,4% годом ранее), выручка которых выросла до 4,3 млрд долларов США против 3,5 млрд долларов США в 2016 году. Преобладали авиакомпании из стран дальнего зарубежья, их удельный вес составил 92,9% (93,1% годом ранее).

Структура импорта пассажирских перевозок по видам транспорта в 2017 году

(в % к итогу)

Авиакомпаниями стран СНГ предоставлено услуг на 0,3 млрд долларов США (рост более чем на четверть). Воздушный транспорт также лидировал в перевозках в страны СНГ: его доля в обслуживании пассажиропотока составил около 65,6 %.

Вспомогательные и дополнительные услуги, оказанные иностранными предприятиями транспортной инфраструктуры компаниям - резидентам, увеличились в 2017 году примерно на четверть до 3,1 млрд долларов США.

Затраты на обслуживание российских воздушных судов в аэропортах иностранных государств равнялись 1,6 млрд долларов США, темп их роста - 33,2%.

Спрос на вспомогательные и дополнительные услуги в иностранных портах со стороны российских судовладельцев увеличился на 15,9% до 1,0 млрд долларов США, подавляющая часть (99,5%) суммы приходилась на обслуживание в портах стран дальнего зарубежья.

Структура импорта
вспомогательных и дополнительных услуг
по видам транспорта в 2017 году
(в % к итогу)

Поездки

Международные операции, связанные с поездками, являются значимыми компонентами платежного баланса по разделу «Услуги». Оборот по статье «Поездки» в 2017 году составил 40,0 млрд долларов США, или 27,3% оборота всех услуг (в 2016 году – 31,7 млрд долларов США, или 25,4%).

Экспорт услуг по статье «Поездки» зафиксирован на уровне 8,9 млрд долларов США, что на 14,9% выше значения 2016 года. Услуги, оказанные резидентам стран СНГ и дальнего зарубежья, увеличились на 24,7 и 9,1% соответственно.

Распределение экспорта услуг
по статье «Поездки» в 2015 - 2017 годах
(млрд долларов США)

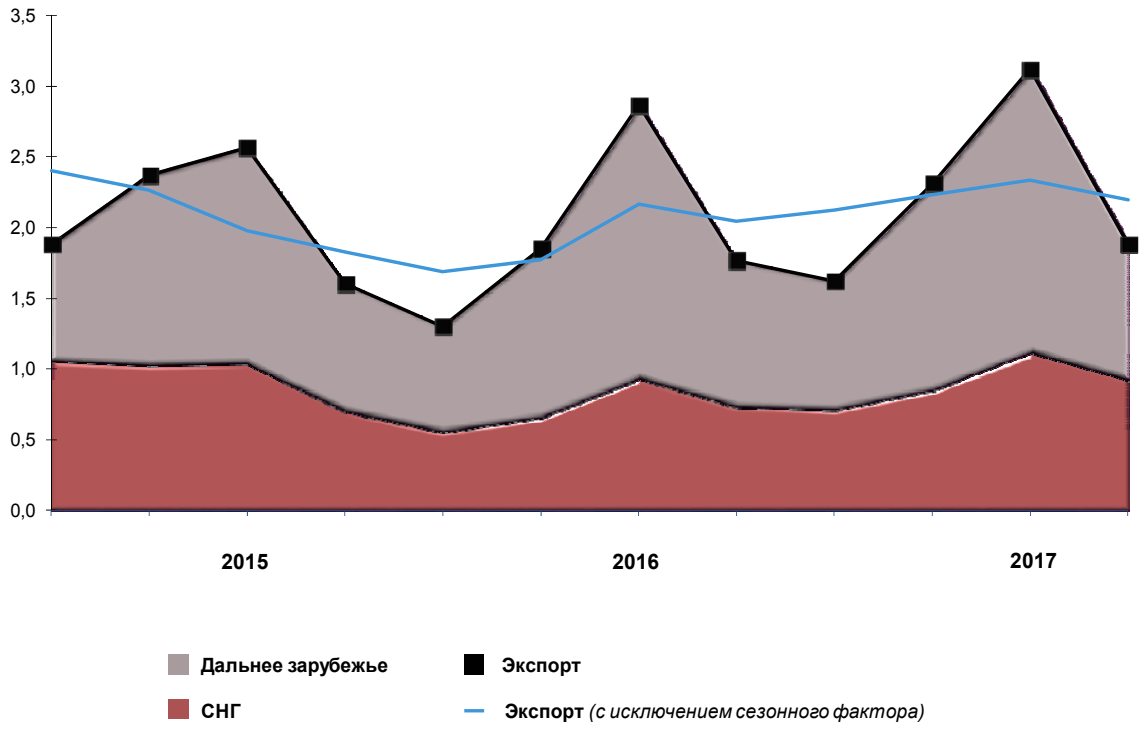

В 2017 году доля экспорта в объеме предоставленных услуг в страны дальнего зарубежья снизилась по сравнению с предыдущим годом на 3,2 п.п.

Структура экспорта услуг по статье «Поездки» по группам стран
в 2015 - 2017 годах
(в % к итогу)

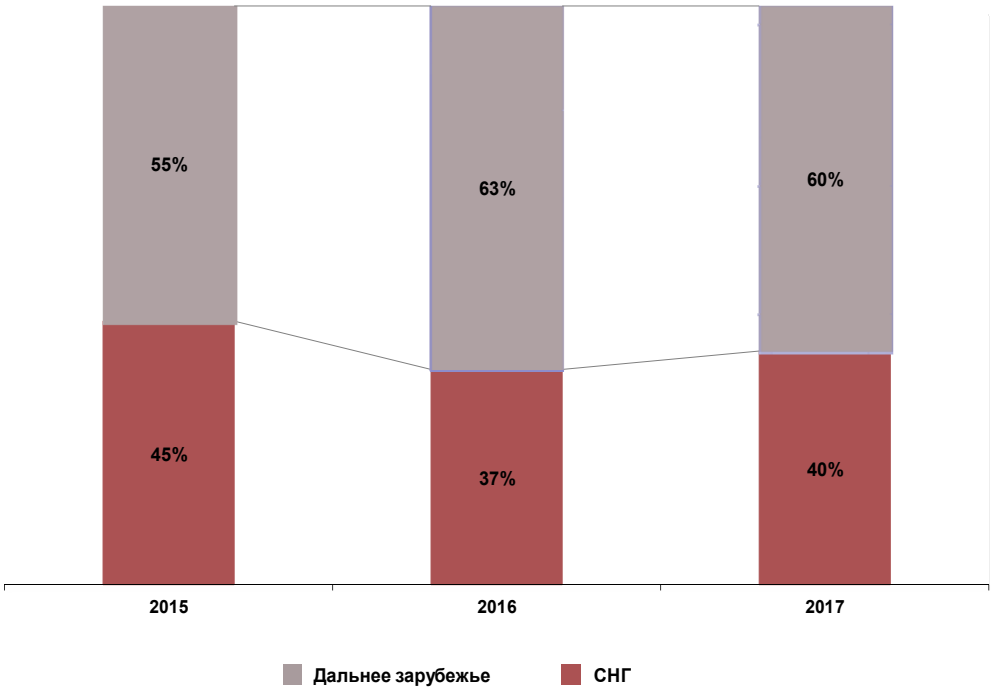

В распределении экспорта по группам стран преобладающая часть операций приходилась на государства Европейского союза – 30,7% совокупного экспорта услуг по статье «Поездки» (34,1% в 2016 году).

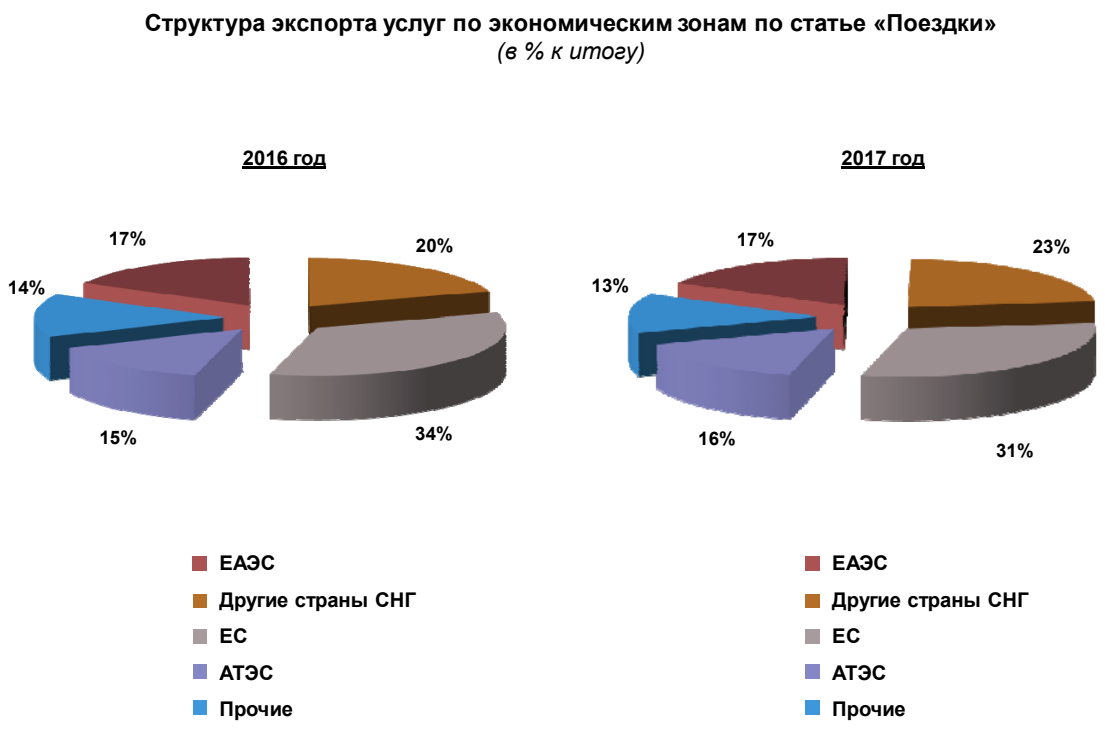

Наибольшие расходы на территории Российской Федерации в отчетном периоде, как и в 2016 году, осуществили граждане Украины, Казахстана, Германии, Китая и Польши.

Важнейшие страны-контрагенты
по экспорту услуг Российской Федерации по статье «Поездки»
в 2017 году

Страны	Экспорт, млн долларов США	*2017 год в % к 2016 году*	*Доля страны в общем объеме экспорта в 2017 году, %*	Справочно: доля посетителей из страны в общем количестве посетителей, %
Украина	898	123	10	26
Казахстан	862	105	10	12
Германия	723	108	8	2
Китай	610	118	7	6
Польша	311	101	3	2

В 2017 году на долю деловых поездок пришлось 47,2% всего экспорта услуг по статье «Поездки» (43,6% годом ранее) и 52,8% – на личные поездки (56,4%). При этом для стран СНГ это соотношение составило 65,4% (57,2%) и 34,6% (42,8%) соответственно, а для стран дальнего зарубежья – 34,8% (35,5%) и 65,2% (64,5%).

Первое полугодие 2017 года характеризовалась увеличением объема личных поездок, с одной стороны, и снижением деловых, - с другой. Однако, во втором полугодии произошло сокращение как личных, так и деловых поездок.

Темп роста экспорта поездок в 2017 году
(в % к соответствующему периоду прошлого года)

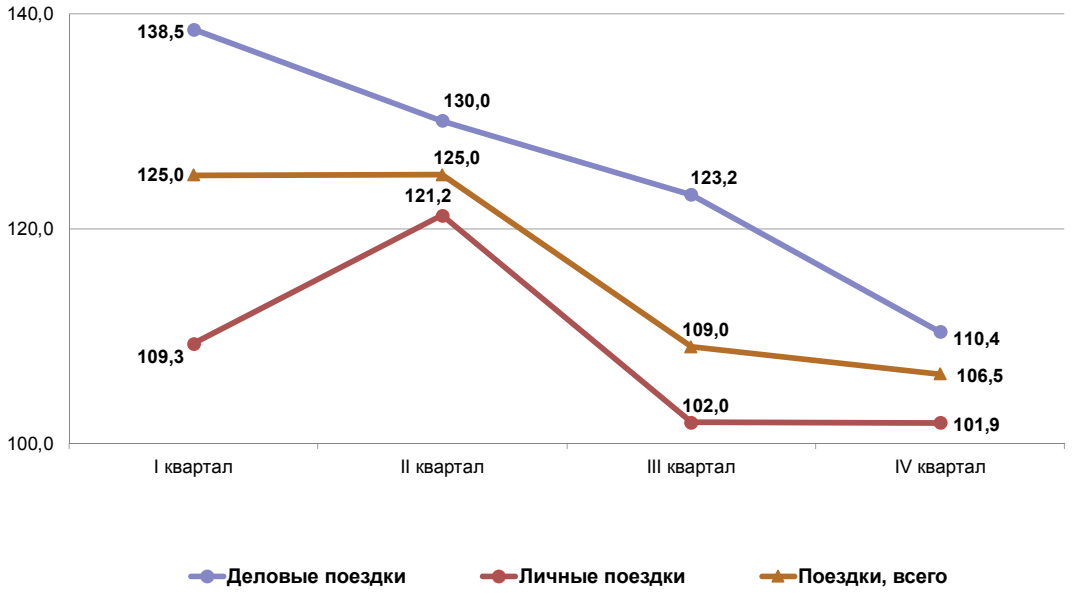

Структура экспорта услуг по статье «Поездки»
по целям поездок в 2015 - 2017 годах
(в % к итогу)

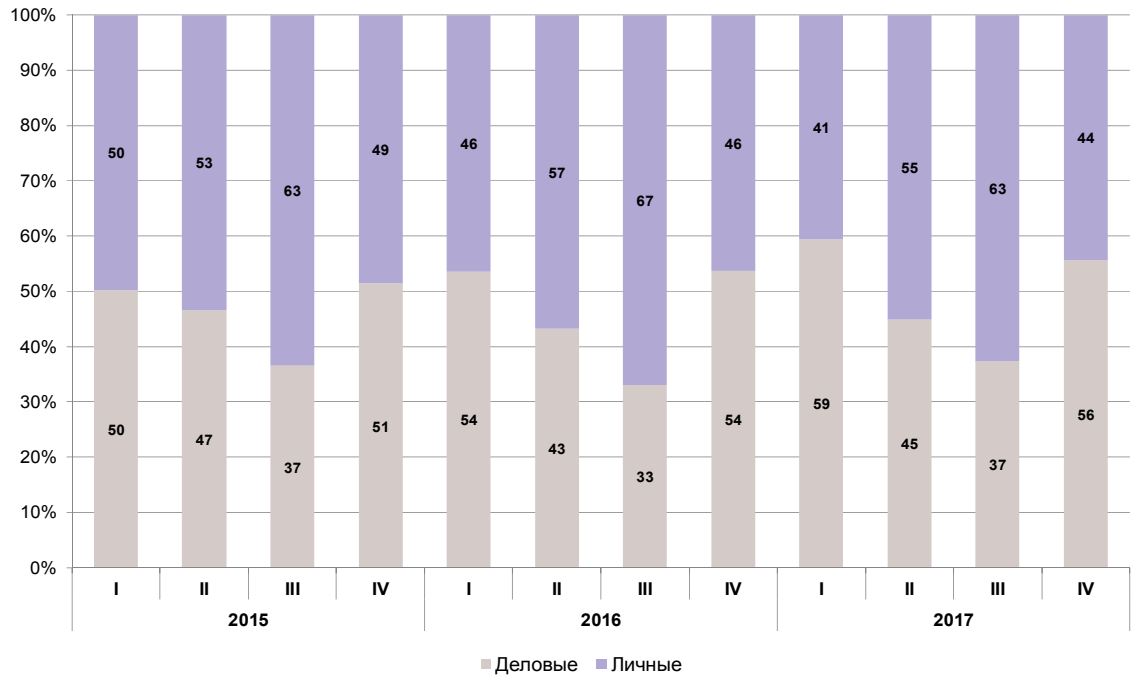

Экспорт услуг по статье «Поездки» по целям поездок в 2016-2017 годах

млн долларов США

	2017 год			*2016 год*		
	всего	деловые	личные	всего	деловые	личные
Экспорт услуг - всего	8 945	4 220	4 725	7 785	3 394	4 392
в том числе в страны:						
СНГ	3 614	2 364	1 250	2 899	1 658	1 241
Дальнего зарубежья	5 331	1 856	3 474	4 886	1 735	3 151

Импорт услуг по статье «Поездки» в 2017 году составил 31,1 млрд долларов США; за исключением приобретенных домашними хозяйствами – владельцами иностранной недвижимости товаров длительного пользования для собственных нужд в принимающей стране без ввоза их на территорию Российской Федерации[1] – 30,5 млрд долларов США (на 30,0% больше, чем в 2016 году).

[1] *В соответствии с методологией шестого издания «Руководства по платежному балансу и международной инвестиционной позиции» (РПБ6) МВФ статья «Поездки» включает приобретение домашними хозяйствами – владельцами иностранной недвижимости товаров длительного пользования для собственных нужд в принимающей стране без ввоза их на территорию Российской Федерации. Далее анализ импорта услуг по поездкам приводится с исключением стоимости вышеназванных товаров.*

Распределение импорта услуг
по статье «Поездки» в 2015 - 2017 годах
(млрд долларов США)

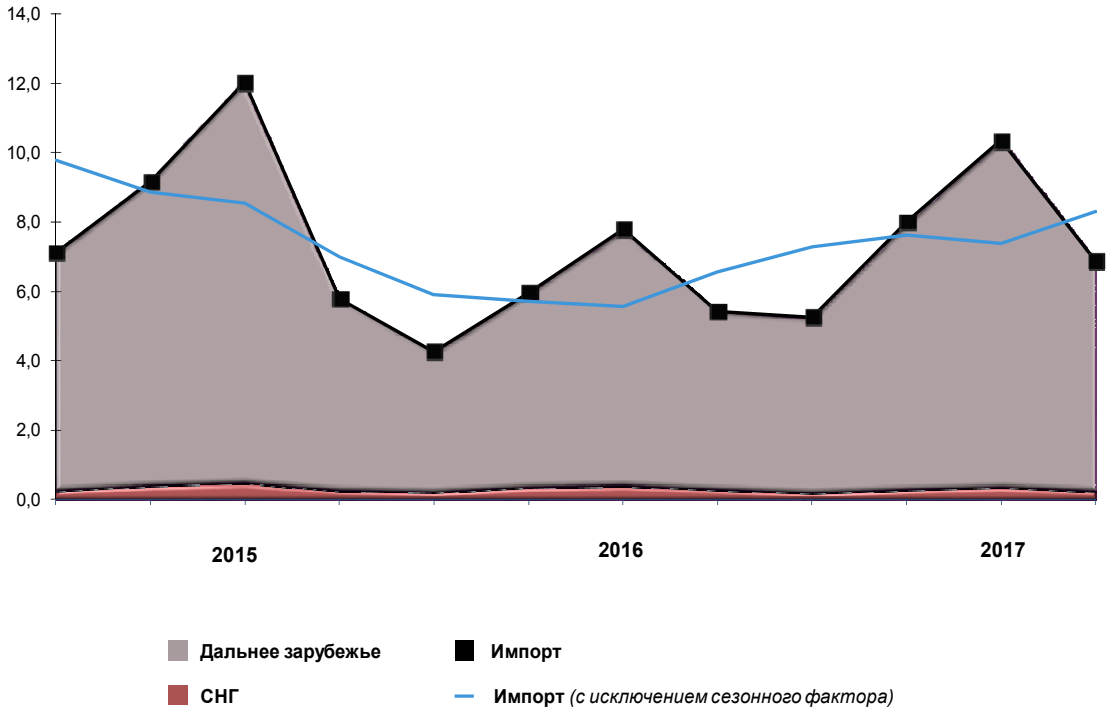

В 2017 году в совокупном объеме импортируемых услуг, связанных с поездками, наблюдалось традиционное преобладание стран дальнего зарубежья. Их доля составила 96,2%.

Структура импорта услуг по статье «Поездки» по группам стран
в 2015 - 2017 годах
(в % к итогу)

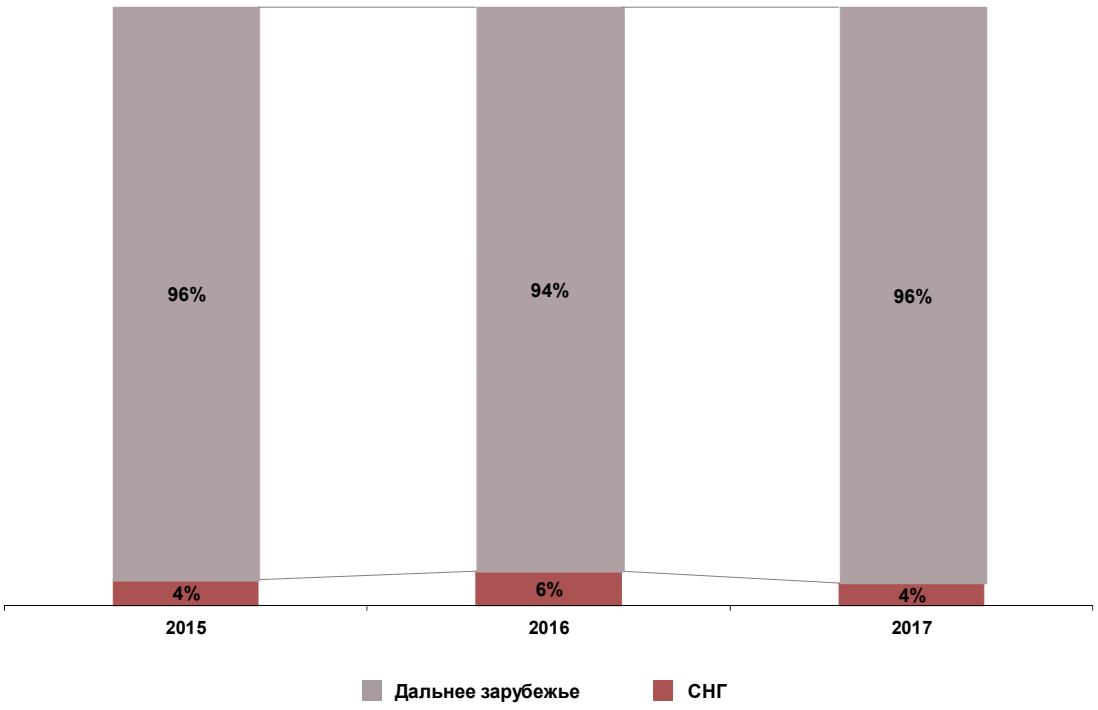

По группам стран значительная часть операций в распределении импорта по-прежнему приходилась на государства Европейского союза (48,3% совокупного импорта против 53,2% годом ранее).

Структура импорта услуг по экономическим зонам по статье «Поездки»
(в % к итогу)

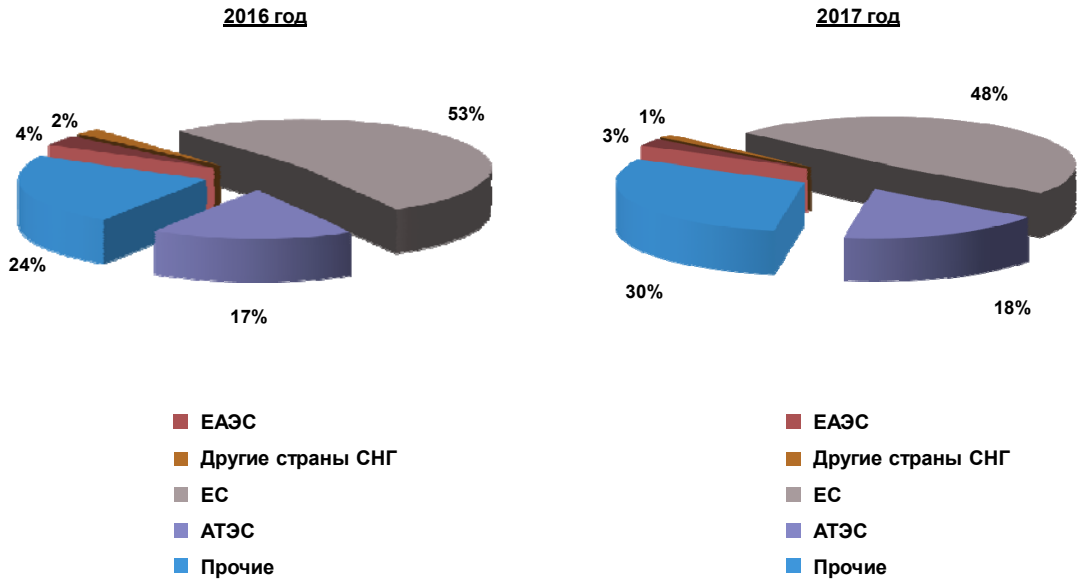

Максимальные расходы в 2017 году граждане Российской Федерации осуществили на территории Турции, вернувшей после 2016 года лидирующую позицию, которую она занимала с 2011 по 2015 годы.

Важнейшие страны-контрагенты
по импорту услуг Российской Федерации по статье «Поездки»
в 2017 году

Страны	Импорт, млн долл. США	*2017 год в % к 2016 году*	*Доля страны в общем объеме импорта в 2017 году, %*	Справочно: доля страны в общем количестве поездок за рубеж, в %
Турция	3 569	429	12	12
Германия	2 113	115	7	3
Испания	2 017	140	7	3
Таиланд	1 776	146	6	3
Кипр	1 535	110	5	2

В отчетном году доля затрат на поездки российских граждан за рубеж с личными целями сохранилась на уровне 2016 года (95,2% всего импорта услуг по статье «Поездки»). При этом удельный вес совокупных расходов на поездки с личными целями в объеме импорта из стран СНГ уменьшился на 2,7 п.п. и составил 87,9% импорта, а из стран дальнего зарубежья не изменился по сравнению с предыдущим годом (95,4%).

На протяжении 2017 года по кварталам наблюдались положительные темпы роста как личных, так и деловых поездок российских граждан за рубеж. При этом динамика выездов граждан России с личными целями оказывала большее влияние на изменение совокупного импорта услуг по статье «Поездки», поскольку в структуре показателя в целом соотношение деловых визитов и личных поездок граждан России в иностранные государства традиционно складывалось в пользу последних.

Темп роста импорта поездок в 2017 году
(в % к соответствующему периоду прошлого года)

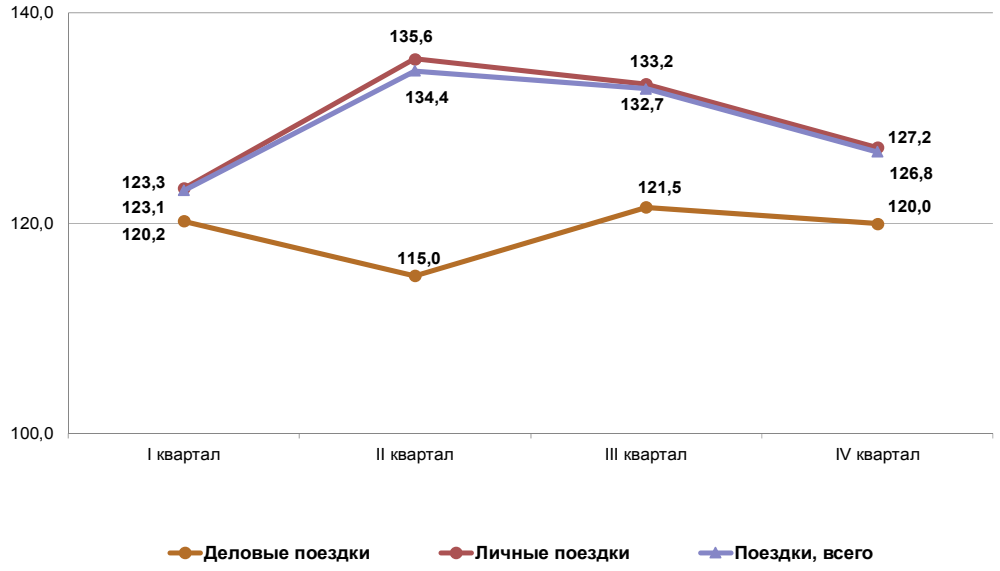

Структура импорта услуг по статье «Поездки» по целям поездок в 2015 - 2017 годах
(в % к итогу)

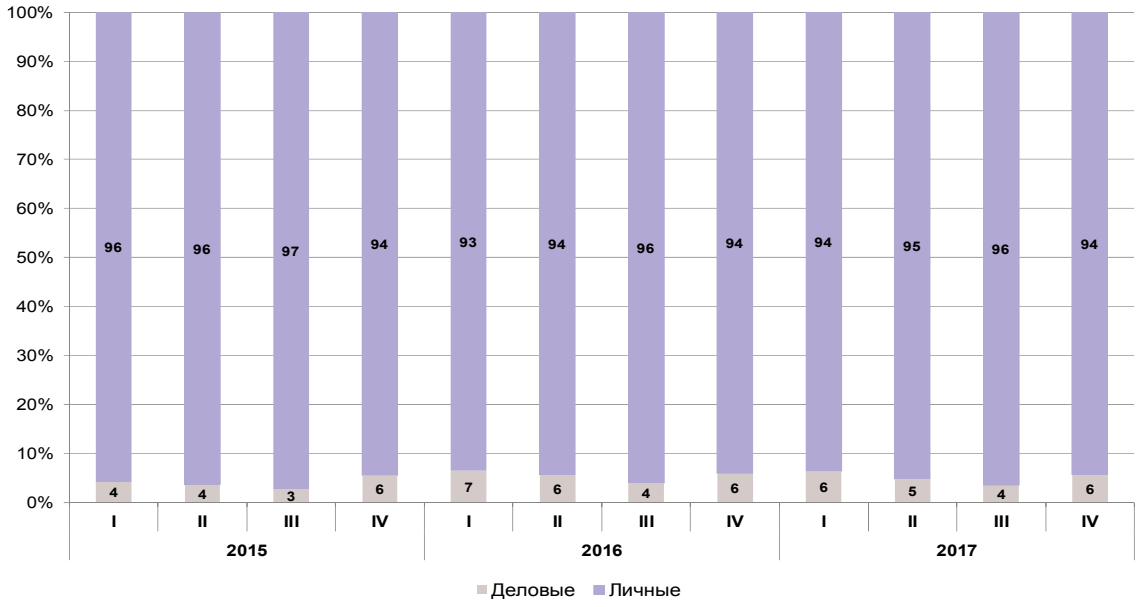

Импорт услуг по статье «Поездки» по целям поездок в 2016-2017 годах

млн долларов США

	2017 год			*2016 год*		
	всего	деловые	личные	всего	деловые	личные
Импорт услуг - всего	30 496	1 476	29 020	23 451	1 240	22 211
в том числе из стран:						
СНГ	1 146	139	1 008	1 355	128	1 227
Дальнего зарубежья	29 350	1 338	28 012	22 096	1 112	20 984

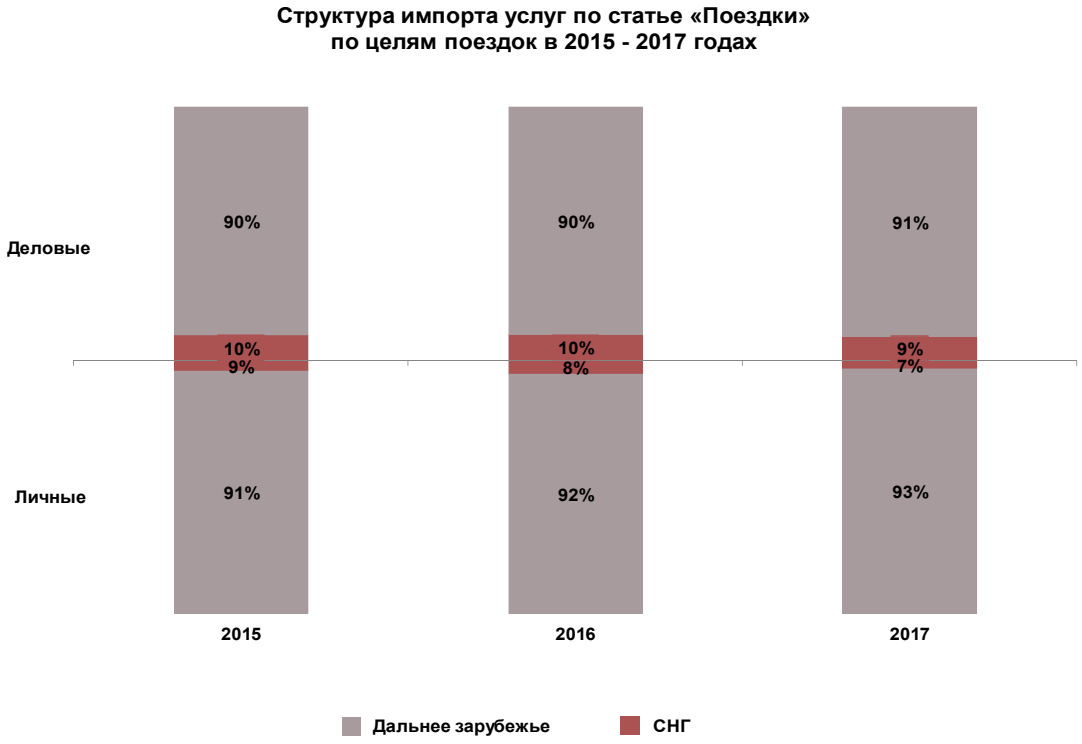

Влияние отдельных факторов на изменение экспорта и импорта услуг по статье «Поездки» в 2017 году по сравнению с 2016 годом

млн долларов США

	2016 год	2017 год	Абсолютное изменение	в том числе за счет:		
				изменения количества поездок	изменения расходов на 1 поездку	структурных сдвигов
Экспорт	7 785	8 945	1 159	129	819	212
Импорт	23 451	30 496	7 045	6 054	-204	1 195
Оборот	31 236	39 441	8 205	6 182	615	1 407
Сальдо	-15 666	-21 552	-5 886	-5 925	1 023	-983

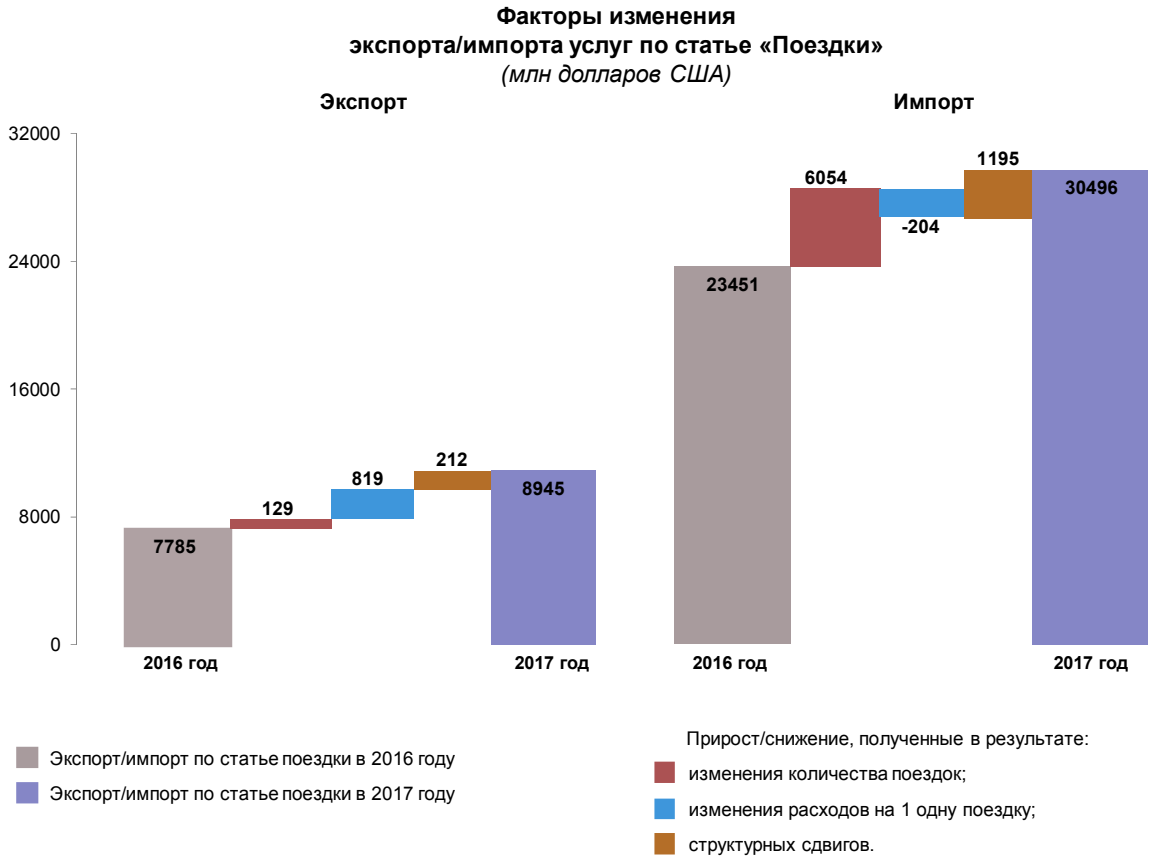

Количество поездок иностранных граждан, посетивших Российскую Федерацию в 2017 году (исключая въехавших с целью продолжительного трудоустройства) составило 34,0 млн (на 1,7% выше по сравнению с 2016 годом), в том числе из стран СНГ – 20,4 млн (увеличение на 3,4%), из стран дальнего зарубежья – 13,6 млн (сокращение на 0,9%).

Наибольшими темпами росло число въездов граждан Туркмении (на 16,7%), Республики Молдова (на 15,2%), Киргизии (на 12,0%). Из стран дальнего зарубежья за 2017 год увеличилось количество посещений Российской Федерации гражданами Республики Корея на 51,3%, Японии – на 18,1%, Соединенных Штатов Америки – на 17,0%, Китая – на 12,2%. В то же время на 27,5% уменьшилось количество визитов граждан Польши, на 22,8% – Финляндии, на 9,0% – Литвы, на 8,5% – Латвии.

Количество выездов российских резидентов за пределы страны увеличилось на 25,8% до 38,9 млн, в том числе в страны дальнего зарубежья – до 29,7 млн (на 31,0% больше), в страны СНГ – до 9,2 млн (рост на 11,5%).

За 2017 год наиболее заметно увеличилось количество выездов граждан России в Турцию в шесть раз, Объединенные Арабские Эмираты – на 53,8%, Австрию – на 35,0%, Чехию – на 33,4%, Вьетнам – на 30,1%, Индию – на 29,1%, Италию – на 25,7%, Таиланд – на 25,6%, Японию – на 20,6%, Нидерланды – на 20,5%, Китай – на 19,8%, Израиль – на 18,7%, Францию – на 18,0%, Венгрию – на 17,6%. Лидирующими направлениями поездок граждан России в страны дальнего зарубежья в 2017 году, кроме уже упомянутой Турции (4,7 млн), были Финляндия (3,6 млн), Китай (2,3 млн), Германия и Польша (по 1,3 млн в каждую).

Средние расходы одного въехавшего на территорию Российской Федерации нерезидента увеличились с 233 до 263 долларов США (на 13,0%), с учетом изменения цен и структуры

поездок. Среднедушевые расходы граждан дальнего зарубежья на поездки в Россию выросли с 357 до 393 долларов США (на 10,1%), граждан СНГ – со 147 до 177 долларов США (на 20,6%).

Выезжая за границу в 2017 году, житель России тратил 784 против 759 долларов США годом ранее (на 3,4% больше). При этом в странах дальнего зарубежья затраты составили 988 против 975 долларов США (на 1,4% больше), а в странах СНГ, напротив, сократились – 125 против 164 долларов США (на 24,1% меньше).

Структурные изменения поездок по целям, продолжительности пребывания и по географическому распределению в 2017 году оказали положительное влияние как на экспорт, так и на импорт. В обоих направлениях наблюдалось сокращение наименее затратных однодневных визитов, не предусматривающих ночевок в принимающей стороне, в пользу более длительного нахождения граждан за рубежом.

Другие виды услуг

Строительство

В 2017 году зафиксировано увеличение экспорта и импорта услуг, связанных со строительством: оборот по данной категории составил 9,2 млрд долларов США (7,4 млрд долларов США годом ранее). В результате опережающего роста экспорта баланс данной статьи перешел в область положительных значений, профицит составил 0,4 млрд долларов США относительно дефицита в 0,2 млрд долларов США в 2016 году.

Стоимость работ, выполненных российскими строительными компаниями по контрактам с иностранными заказчиками, увеличилась на 33,9% до 4,8 млрд долларов США. Основной доход принесла реализация субподрядных договоров на строительные работы на территории России, заключенных с резидентами стран дальнего зарубежья (3,6 млрд долларов США, или 74,1%), в том числе резидентам Франции строительных услуг было оказано на 1,4 млрд долларов США, Турции – на 0,6 млрд долларов США, Италии – 0,3 млрд долларов США.

Поступления от строительных работ, осуществленных для контрагентов из стран СНГ, выросли до 0,5 млрд долларов США, или на 67,4% от уровня предыдущего года, а их доля в структуре совокупного экспорта строительных услуг составила 11,0%. Значительная часть платежей (83,7%) поступила за выполнение строительных работ на территории Республики Беларусь.

Импорт услуг, связанных со строительством, увеличился на 16,5% до 4,4 млрд долларов США, при этом на долю стран дальнего зарубежья приходилось 85,2% заключенных контрактов. Основными подрядчиками выступали турецкие компании, оказавшие услуг на 1,0 млрд долларов США, что на 9,5% ниже показателя 2016 года, в результате чего доля подрядчиков из Турции в совокупном импорте сократилась до 22,3% (28,7% в 2016 году).

Стоимость работ, осуществленных строительными компаниями стран СНГ по заказам резидентов Российской Федерации, в 2017 году выросла на 64,7% и составила 0,6 млрд долларов США, их удельный вес в структуре импорта строительных услуг равнялся 14,8% (10,4% - годом ранее).

Страхование и услуги негосударственных пенсионных фондов

В 2017 году оборот услуг страхования, увеличившись по сравнению с предыдущим годом на 13,5%, составил 1,5 млрд долларов США, отрицательное сальдо по данной категории услуг равнялось 0,9 млрд долларов США против 0,6 млрд долларов США годом ранее.

В экспорте страховых услуг, зафиксированном на уровне 0,3 млрд долларов США (0,2 млрд долларов США в 2016 году), на услуги прямого страхования приходилось 43,2%, на перестрахование – 39,9%, на вспомогательные услуги – 16,9%. Преобладающая часть услуг (83,9%) была оказана резидентам стран дальнего зарубежья.

Структура экспорта и импорта страхования и услуг негосударственных пенсионных фондов в 2017 году

(в % к итогу)

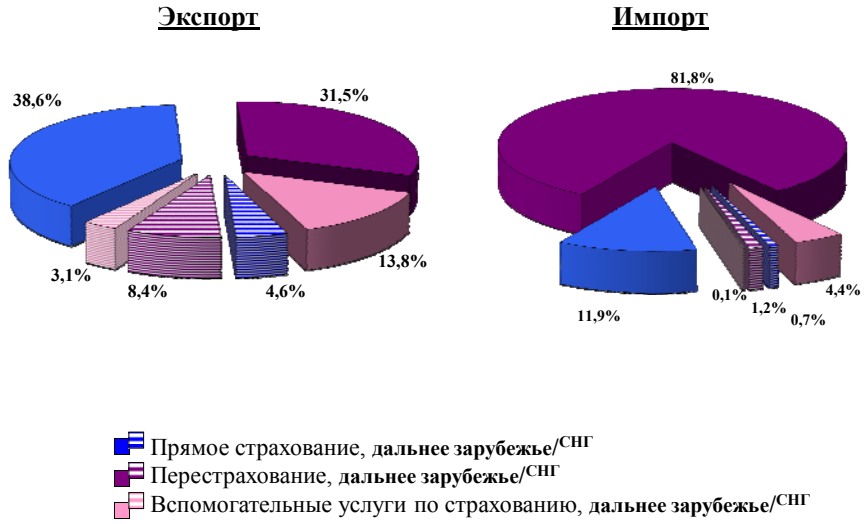

Импорт страховых услуг вырос на 24,4% до 1,2 млрд долларов США. В его структуре основную роль играли услуги по перестрахованию (83,0%), традиционно основными контрагентами по которым выступали страховые компании Соединенного Королевства (47,8% совокупного импорта услуг перестрахования). Доля услуг прямого страхования составила 12,6%, вспомогательных и дополнительных услуг – 4,4%.

Финансовые услуги

Оборот международной торговли финансовыми услугами в 2017 году вырос на 5,2% по сравнению с показателем 2016 года до 3,4 млрд долларов США. Результатом разнонаправленной динамики экспорта и импорта стало увеличение отрицательного сальдо на 28,3%, которое составило 1,1 млрд долларов США.

Экспорт финансовых услуг снизился до 1,1 млрд долларов США, или на 3,3% относительно показателя предыдущего года. Основной объем финансовых услуг был оказан резидентам стран дальнего зарубежья, почти половина из них пришлась на долю компаний и банков Кипра, Соединенного Королевства и Соединенных Штатов Америки.

Импорт финансовых услуг в 2017 году составил 2,2 млрд долларов США, что на 10,1% выше показателя 2016 года. Как и в предыдущие годы, практически весь объем импорта пришелся на страны дальнего зарубежья.

Плата за пользование интеллектуальной собственностью

В 2017 году Россия продолжала выступать нетто-импортером услуг, связанных с использованием патентов, торговых марок, авторских прав, продуктов научно-исследовательских и опытно-конструкторских разработок и других объектов интеллектуальной собственности. Опережающий рост импорта в абсолютном выражении привел к росту дефицита баланса услуг данной категории: по итогам отчетного периода он составил 5,2 млрд долларов США (увеличение на 17,9% относительно уровня 2016 года).

Экспорт услуг по статье «Плата за пользование интеллектуальной собственностью» стал больше на 33,8% по сравнению с показателем предыдущего года и сложился на уровне 0,7 млрд долларов США.

Крупнейшие страны-партнеры, предоставившие в пользование резидентам Российской Федерации интеллектуальную собственность в 2017 году

(млрд долларов США)

Стоимость полученных резидентами услуг выросла на 1,0 млрд долларов США до 6,0 млрд долларов США, при этом на долю 10 крупнейших стран-партнеров пришлось 86,2% совокупного импорта услуг данной категории.

Телекоммуникационные, компьютерные и информационные услуги

Оборот телекоммуникационных, компьютерных и информационных услуг в 2017 году равнялся 10,0 млрд долларов США, увеличившись на 7,1% по сравнению с предыдущим годом.

В связи с ростом экспорта и незначительным снижением импорта, дефицит по статье телекоммуникационных, компьютерных и информационных услуг сжался относительно показателя 2016 года более чем вдвое до 0,7 млрд долларов США.

Экспорт телекоммуникационных, компьютерных и информационных услуг в 2017 году составил 4,7 млрд долларов США (3,9 млрд долларов США в 2016 году). Основными странами-потребителями услуг являлись Соединенные Штаты Америки (1,2 млрд долларов США), Соединенное Королевство (0,4 млрд долларов США), Германия и Кипр (по 0,3 млрд долларов США).

Импорт телекоммуникационных, компьютерных и информационных услуг снизился на 1,6% до 5,4 млрд долларов США. Основными контрагентами выступали: Соединенные Штаты Америки, Нидерланды и Кипр (по 0,5 млрд долларов США), Соединенное Королевство и Германия (по 0,4 млрд долларов США).

Телекоммуникационные, компьютерные и информационные услуги в 2015-2017 годах

(млрд долларов США)

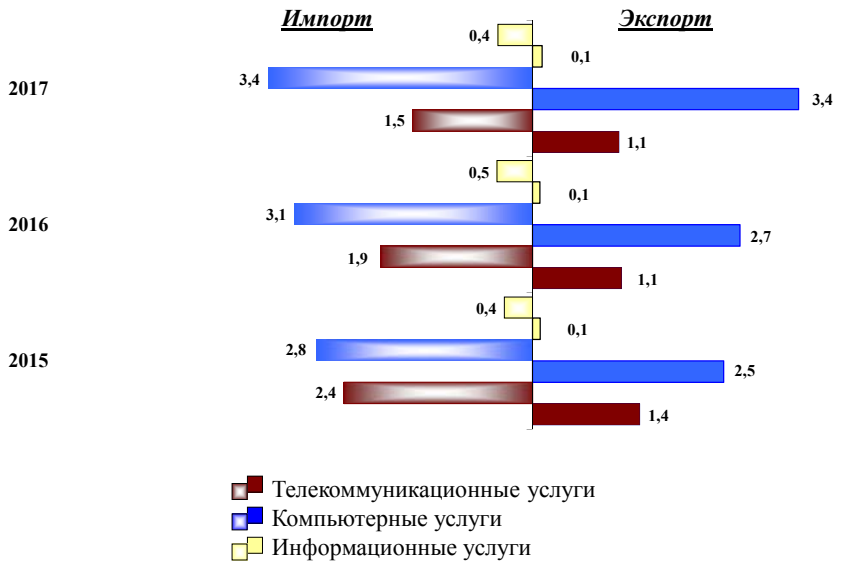

Прочие деловые услуги

К категории «Прочие деловые услуги» относятся услуги в области научных исследований и разработок, профессиональные услуги и консультационные услуги в области управления, технические, торгово-посреднические и другие прочие деловые услуги, в том числе операционный лизинг.

Оборот внешней торговли прочими деловыми услугами в 2017 году вырос на 9,7% до 31,9 млрд долларов США. При этом дефицит прочих деловых услуг в отчетном периоде составил 6,7 млрд долларов США, что на 20,0% выше уровня 2016 года.

В 2017 году экспорт прочих деловых услуг увеличился на 7,3% до 12,6 млрд долларов США. В его структуре по сравнению с 2016 годом снизилась доля услуг в области архитектуры, инженерных услуг, услуг в технических областях до 24,8% с 26,0% в 2016 году; удельный вес услуг в области рекламы, маркетинга, изучения общественного мнения изменился до 26,1% с 24,4% годом ранее; консультационные услуги и услуги по связям с общественностью составили 12,6% (13,7% в предыдущем году).

Стоимость оказанных нерезидентам услуг в области архитектуры, инженерных услуг и услуг в технических областях относительно 2016 года выросла на 2,4% до 3,1 млрд долларов США. При этом наблюдалось изменение географического распределения экспорта. Если в 2016 году основными контрагентами были компании из Соединенных Штатов Америки, что было связано с реализацией крупных проектов, то в 2017 году компании Франции заняли лидирующее положение среди контрагентов, на их долю пришлось 22,3% экспорта услуг по данной статье.

Структура экспорта прочих деловых услуг

(в % к итогу)

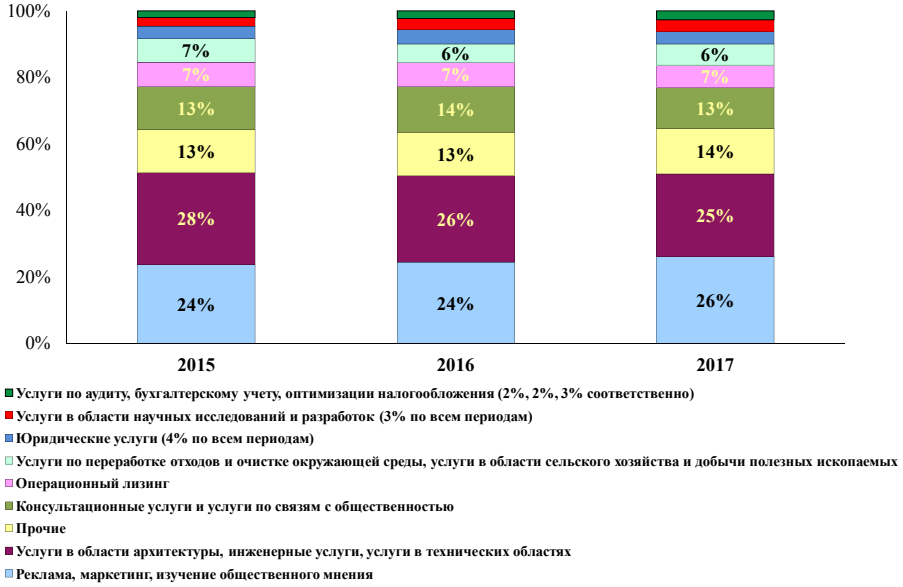

Доходы российских компаний от размещения иностранной рекламы и проведения маркетинговых исследований в интересах нерезидентов выросли на 14,6% до 3,3 млрд долларов США. Традиционно основная часть поступлений пришлась на страны дальнего зарубежья, как и в предыдущие годы порядка половины экспорта составили операции с резидентами Соединенного Королевства, Германии, Швейцарии, Соединенных Штатов Америки и Ирландии.

Объем предоставленных нерезидентам консультационных услуг и услуг по связям с общественностью, уменьшившись на 2,0%, равнялся 1,6 млрд долларов США. Географическое распределение данной категории услуг остается стабильным на протяжении ряда лет: главными партнерами являются резиденты стран Европейского союза, доля которых в 2017 году составила 42,1% (44,6% в 2016 году).

Импорт прочих деловых услуг в 2017 году увеличился по сравнению с 2016 годом на 11,4% до 19,3 млрд долларов США. Наиболее значимыми остались услуги в области архитектуры, инженерные услуги, услуги в технических областях – 30,5% (27,2% в 2016 году); доля операционного лизинга составила 21,0% (22,1%); третьей по значимости в структуре импорта позицией стали консультационные услуги и услуги по связям с общественностью – 12,1%, их удельный вес не изменился по сравнению с уровнем 2016 года.

Структура импорта прочих деловых услуг

(в % к итогу)

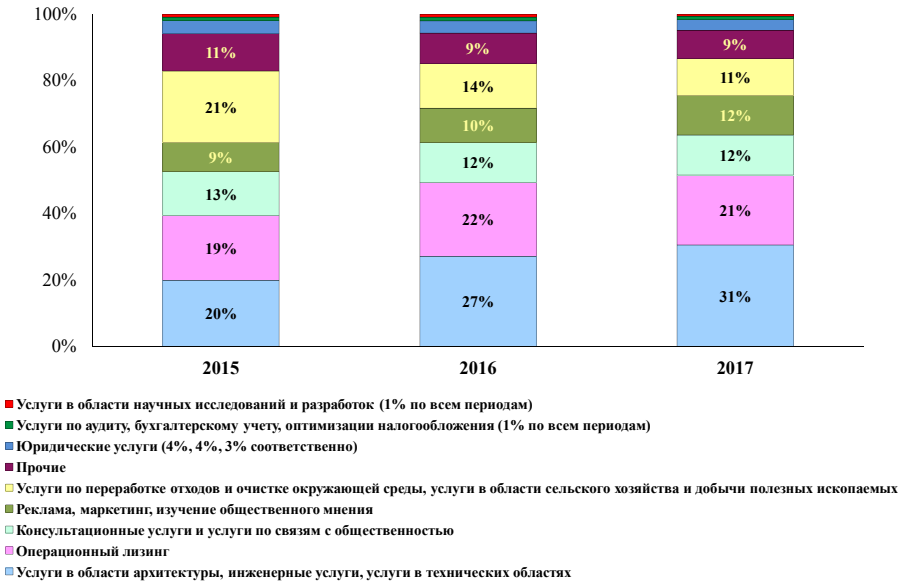

Услуги в области архитектуры, инженерные услуги и услуги в технических областях выросли в 2017 году на четверть до 5,9 млрд долларов США, их преобладающая часть (97,3%) пришлась на страны дальнего зарубежья. Основными поставщиками являлись развитые страны, лидирующие в области современных технологий: доля Франции, Германии и Соединенных Штатов Америки в совокупности составила 64,5% импорта услуг данной категории. Среди стран СНГ наибольший объем инжиниринговых услуг оказан резидентами Украины – 39,4% (61,9 млн долларов США).

Импорт услуг операционного лизинга в отчетном году вырос на 5,9% до 4,1 млрд долларов США. В региональной структуре значительных изменений не произошло – доля арендодателей из стран дальнего зарубежья составила 97,1%, против 98,1% годом ранее.

Потребление консультационных услуг и услуг по связям с общественностью, увеличившись на 11,2%, зафиксировано в сумме 2,3 млрд долларов США. На долю компаний пяти крупнейших стран-партнеров пришлось более половины (52,7%) предоставленных резидентам услуг данной категории.

Услуги частным лицам и услуги в сфере культуры и отдыха

В 2017 году оборот внешней торговли услугами частным лицам и услугами в сфере культуры и отдыха составил 1,9 млрд долларов США, увеличившись по сравнению с показателем предыдущего года на 33,0%. При значительно опережающем темпе роста импорта над темпом роста экспорта дефицит баланса по данной позиции расширился до 0,9 млрд долларов США с 0,6 млрд долларов США в 2016 году.

Экспорт услуг частным лицам и услуг в сфере культуры и отдыха стал выше на 16,4% и составил 0,5 млрд долларов США, стоимость полученных резидентами услуг выросла на 39,8% до 1,4 млрд долларов США. Основными партнерами по данному направлению внешней торговли услугами остались страны дальнего зарубежья, вместе с тем их доля в экспорте (84,2% по данным 2017 года) меньше удельного веса в импорте (98,3% - в отчетном году).

External trade of the Russian Federation in services in 2017

Russia's external trade in services turnover amounted to $146.6 billion in 2017, increasing by 17.0% on 2016. The *deficit in the balance of services* widened by 30.2% to $31.1 billion.

Main Aggregates of External Trade in Services in 2015-2017

(billions of US dollars)

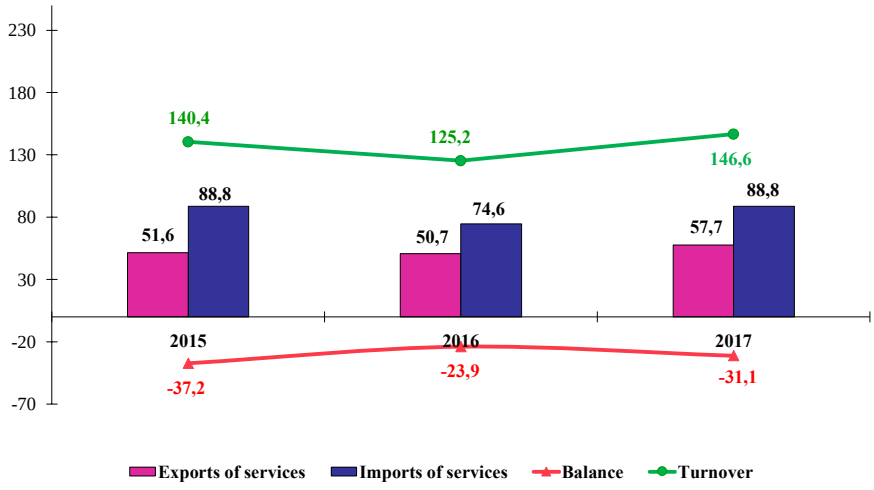

Like in previous years, negative balance on travel amounted to $22.1 billion contributing to the bulk of the total external trade in services deficit. Significant deficits were also registered under *other business services* item ($6.7 billion), under *charges for the use of intellectual property* item ($5.2 billion) and *financial services* item ($1.1 billion). The largest surplus emerged from *transport* services ($5.4 billion).

Balances on External Trade in Services by Category of Services

(billions of U.S. dollars)

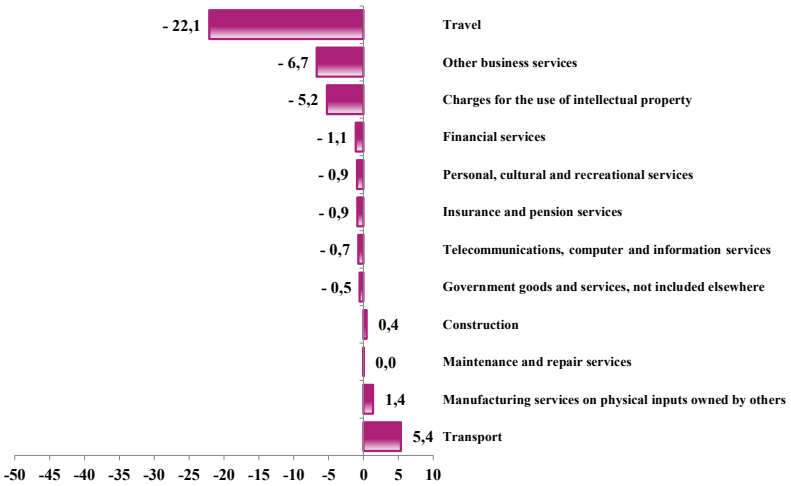

In 2017, *exports of services* increased by 13.9% year on year, growing by $7.1 billion to $57.7 billion. The main contribution to the dynamics of exports of services came from *transport services* which grew by $2.7 billion (equivalent to 15.6%); *construction* gained $1.2 billion (representing 33.9%); *travel*-related expenses of non-residents increased by $1.2 billion (14.9%). Decline was registered for exports of *insurance and services of non-government pension funds* by 14.1% and for those of *financial services* by 3.3%.

The *composition of exports* by broad services' categories has remained stable. Receipts from transport services exports, which continue to be the most significant category, amounted to $19.8 billion. They represented more than 1/3 of total services rendered to nonresidents. Exports of *other business services* stood at $12.6 billion accounting for 21.9% of the total. Services rendered to nonresidents under *travel* item amounted to $8.9 billion representing 15.5% of the total.

Composition of Services Exports

(% of total)

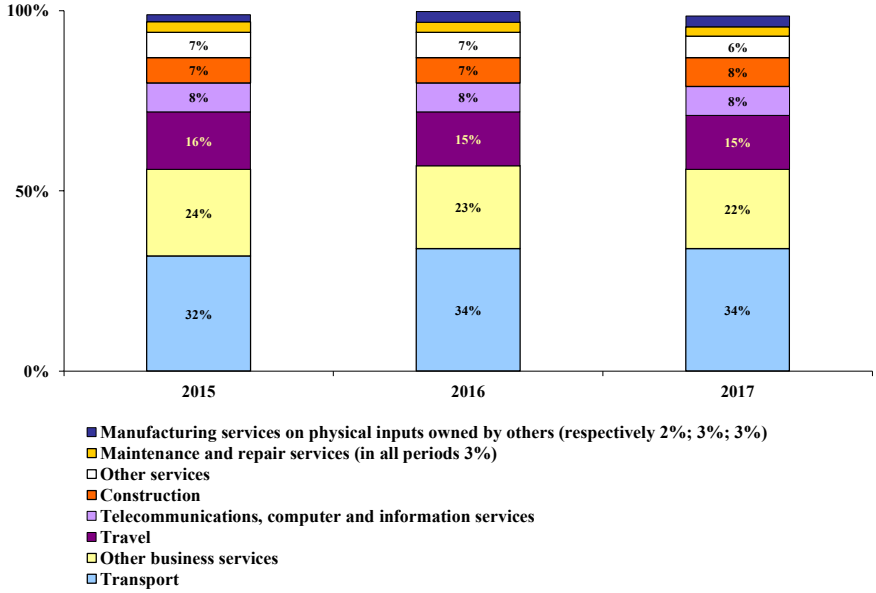

Services imports rose to $88.8 billion, which was $14.3 billion above the 2016 outcome, increasing by 19.1%. Positive dynamics was observed with regard to almost all categories of services. The most substantial increase was in the total value of imports under the *travel* item (by $7.1 billion or by 29.7%). Demand for *transport services* grew by $2.6 billion or by 22.4%; consumption of *other services* went up by $2.0 billion (11.4%). A large relative increase by 39.8% was observed in imports of *personal, cultural, and recreational services* (by $0.4 billion). Exceptions were *government goods and services, not included elsewhere* which contracted by 5.6% and *telecommunications, computer and information services* which demonstrated a decrease by 1.6% from the preceding year`s level.

Services related to Russian citizens' travel abroad recorded in the balance of payments under the *travel* item continued to play an important role in the composition of imports. Their volume amounted to $31.1 billion with their share growing from 32.1% in 2016 to 35.0% of the total. The share of the second-ranking category of imported services, i.e. *other business services*, reached $19.3 billion accounting for 21.8% of the total compared to 23.3% a year earlier. Consumption of imported *transport* services stood at $14.6 billion, their share in total imports of services grew by 0.4 percentage points to 16.3%.

Composition of Services Imports
(% of total)

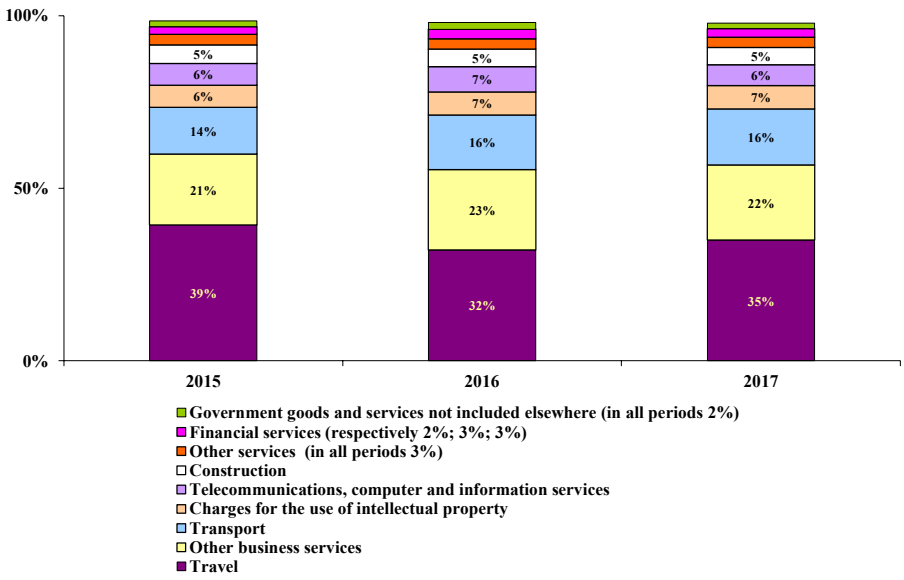

The geographical breakdown of Russia's trade in services is mostly oriented at trade with residents from non-CIS countries. The share of the latter in external trade in services turnover has been standing at around 90% for the past three years ($132.9 billion in 2017). The deficit balance on trade in services with that group of countries widened in 2017 to $33.4 billion (as compared with $25.3 billion in 2016).

External Trade in Services in 2017
by Country Group
(% of total)

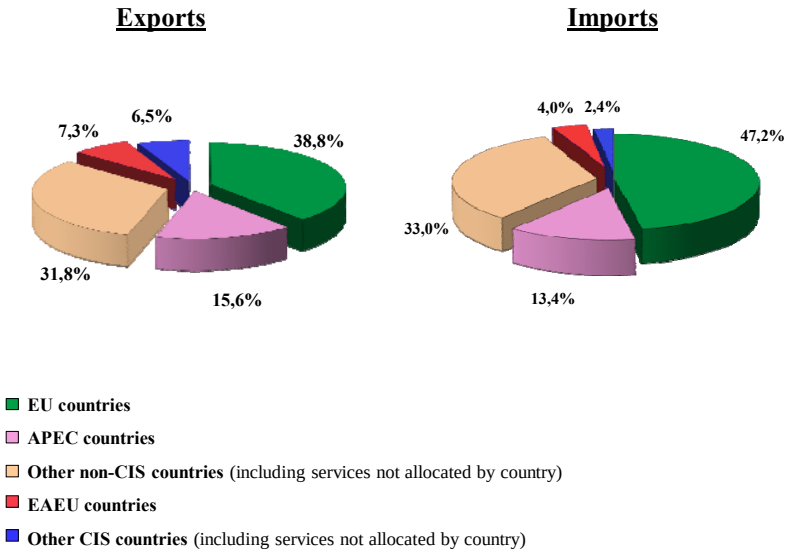

Exports to *non-CIS countries* increased by 13.4% to the level of $49.7 billion accounting for 86.2% of total services exports. The European Union countries accounted for almost half of transactions totaling $22.4 billion. The demand for services provided by Russian residents has remained stable among consumers from APEC countries (valued at $9.0 billion). In exports breakdown by country, among non-CIS countries the leading consumers in 2017 were residents of Switzerland (with $3.9 billion representing a share of 6.8%), the United States of America (with $3.6 billion contributing

6.2%) and Germany (with $3.0 billion equivalent to 5.2% of the total), with the top ten non-CIS partner countries accounting for 44.0% of total services exports.

Imports of services from non-CIS countries (representing 93.6% of the total) increased by 20.2% reaching $83.1 billion. The EU countries traditionally maintained an important role in providing $41.9 billion worth of services. Imports of services from APEC countries totaled $11.9 billion. Among the leading countries, providing services to Russia were Germany (accounting for $5.3 billion representing a 6.0% share), France, Turkey and Cyprus (with $4.9 billion equivalent to 5.5% of the total each). The top ten non-CIS partner countries accounted for 45.5% of total services imports.

External Trade in Services with non-CIS Countries in 2017
(billions of US dollars)

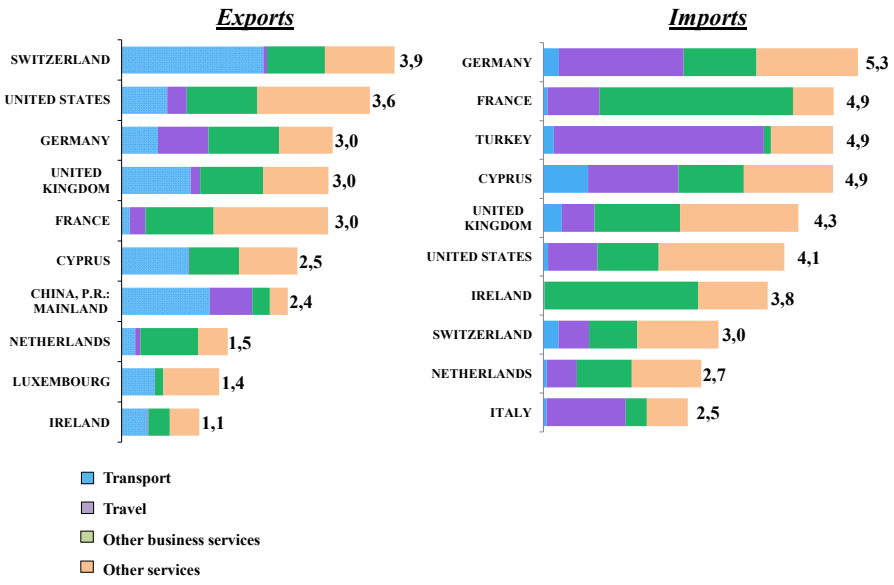

Turnover of Russia's external trade in services with the *CIS countries* rose in 2017 to $13.7 billion by 11.8% year on year, their share in total turnover accounting for 9.3%.

The surplus in the balance on trade in services with the CIS countries grew by 63.1% reaching $2.3 billion. Exports of services to the CIS countries amounted to $8.0 billion, which was 17.1% ($1.2 billion) above the 2016 outcome. Imports of services from the CIS countries amounted to $5.7 billion, virtually unchanged from the previous year`s total.

The Russian Federation`s main trading CIS country partners in trade in services in 2017 remained Belarus, Kazakhstan, and Ukraine.

Volume of trade in services with Belarus in 2017 grew more than by one quarter on 2016 level: turnover amounted to $3.6 billion, imports ($2.1 billion) exceeding exports ($1.5 billion).

Foreign trade in services turnover with Kazakhstan increased by 5.5% to $2.9 billion, exports of services grew to $2.0 billion while level of imports remained stable at $1.0 billion.

External trade in services turnover with Ukraine in 2017 contracted by 7.9% and amounted to $1.8 billion. As a result of upturn in exports (by 11.8% to $1.3 billion) along with simultaneous decrease in imports (declining by 36.6% to $0.5 billion), the surplus on bilateral trade with Ukraine widened more than twice to $0.8 billion.

External Trade in Services with CIS Countries in 2017

(billions of US dollars)

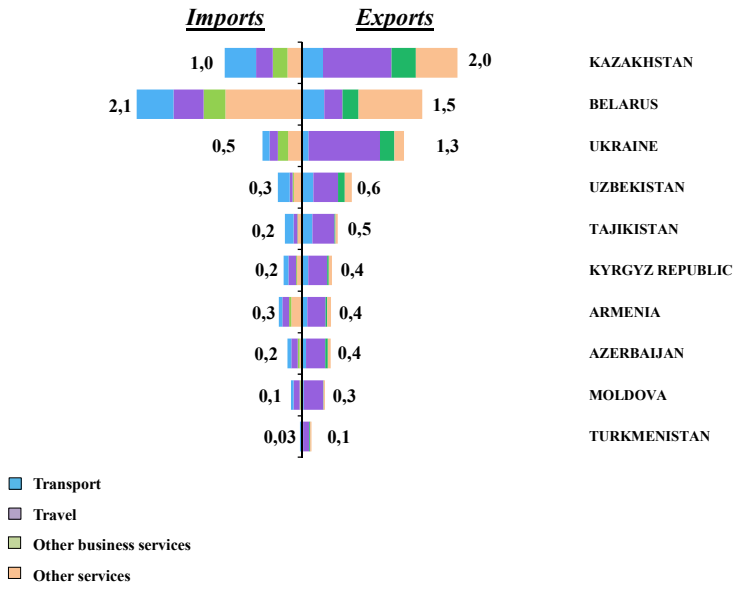

Turnover of Russia's external trade in services with the *EAEU countries* in 2017 totaled $7.8 billion representing 57.0% of total CIS countries` turnover (as compared to $6.8 billion accounting for 55.1% a year earlier). Exports of services to that group of countries amounted to $4.2 billion ($3.7 billion in 2016), imports totaled $3.6 billion ($3.1 billion), the surplus on mutual trade in services with the *EAEU countries* amounted to $0.6 billion, remaining unchanged from the 2016 level.

The largest *deficits on international trade in services* were recorded with Turkey ($3.8 billion), Ireland ($2.7 billion) and Cyprus ($2.4 billion). Significant *surplus on trade in services* was traditionally registered with Kazakhstan ($1.0 billion), Switzerland (a $0.9 billion surplus) and Luxembourg ($0.8 billion).

Balance on Trade in Services with Select Partner Countries in 2017

(billions of U.S. dollars)

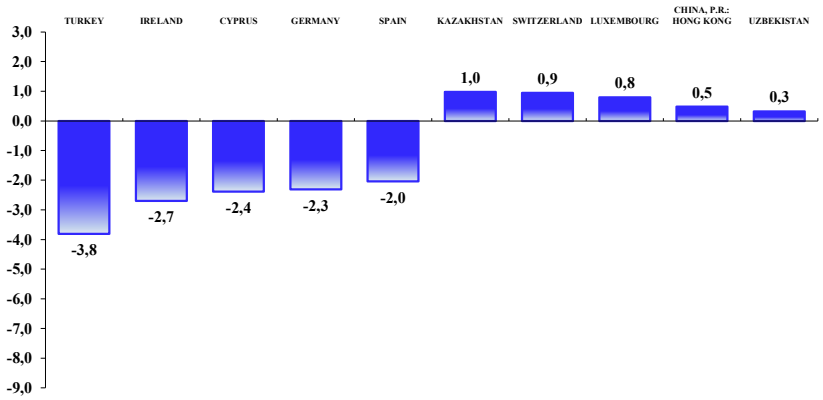

Currency Composition of Settlements for Services
2017
(% of total)

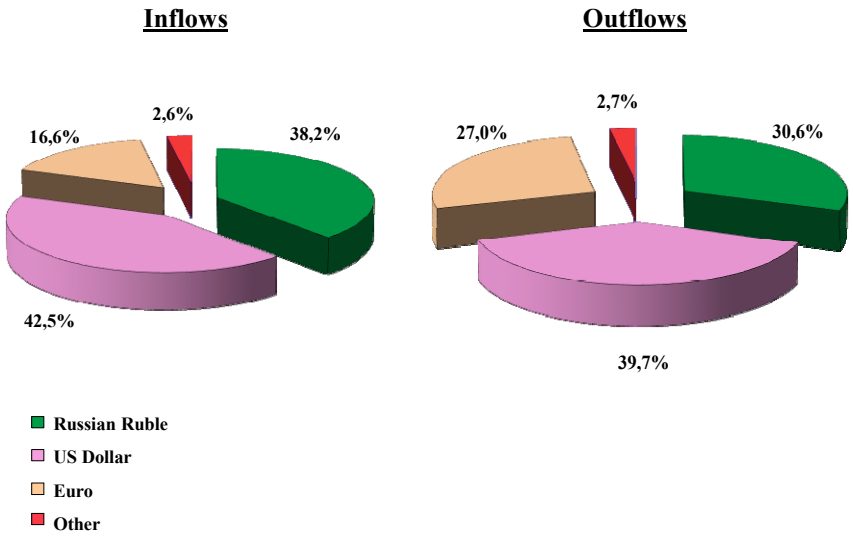

The currency composition of settlements under contracts with service providers was dominated by settlements in US dollars. Their share in total currency receipts and payments stood at 42.5% and 39.7%, respectively. The second-ranking currency in terms of its use in settlements was the Russian ruble whose share of in- and outbound payments' flows constituted 38.2% and 30.6%, respectively. Euro held the third place with 16.6% and 27.0%, respectively.

Manufacturing services on physical inputs owned by others and maintenance and repair services on goods

The balance on trade in *manufacturing services on physical inputs owned by others* in 2017 was consistently positive. The surplus under the category decreased in the reporting year to $1.4 billion compared to $1.5 billion in 2016.

Russian enterprises' service fees for processing raw materials owned by nonresidents amounted to $1.5 billion, whereas a year earlier they stood at $1.6 billion; value of such services imported by residents totaled $0.2 billion demonstrating an insignificant increase from the 2016 outcome.

Geographical distribution of exports of *manufacturing services on physical inputs owned by others* demonstrated little change in the reporting period. Principal consumers of Russian enterprises' services remained Luxembourg (their share in 2017 stood at 46.7% and 52.7% in 2016) and Switzerland (30.4% and 27.5%, respectively).

Imports of services were characterized by a fairly high degree of concentration: in 2017, 77.7% of services to process Russian physical inputs were rendered by residents of Belarus (as compared to 66.0% in 2016).

Balance on trade in *maintenance and repair services on goods* in 2017 remained close to zero level returning to the area of positive values. Volume of exports of repair services increased from the 2016 level by 16.7% to $1.8 billion. Traditionally, main consumers were non-CIS countries' residents, with their share standing at 88.7%. Imports of *maintenance and repair services on goods* grew

by 14.2% to $1.8 billion. Like in previous years, a little more than one half of services were received from the EU residents.

Transport

In 2017, the surplus in the balance on transport services remained virtually unchanged amounting to $5.4 billion.

Transport services exports

Transport services exports grew in the reporting period reaching $19.8 billion as compared to $17.1 billion in 2016, of which exports totaling $18.1 billion went to non-CIS countries and those worth $1.7 billion went to the CIS countries. Non-CIS countries accounted for 85.9% of freight services, for 94.2% of passenger transportation and for 94.5% of supporting and auxiliary transport services.

Exports of Transport Services

(% of total)

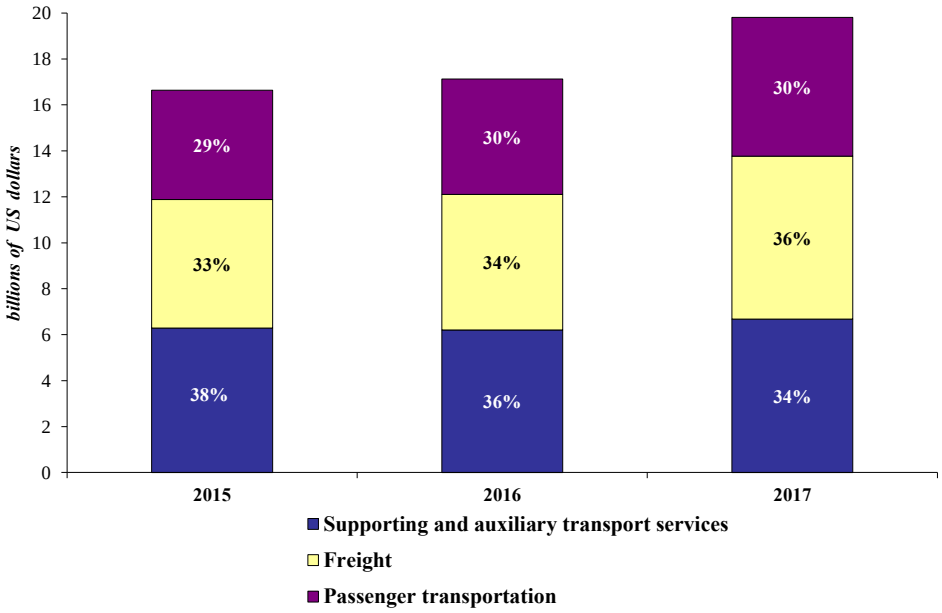

Value of *freight services* provided by Russian companies to their nonresident customers in 2017 increased by $1.2 billion to $7.1 billion. Their share within total transport services exports grew compared to previous year`s outcome by 1.4 percent and constituted 35.8% in 2017.

Air and pipeline transport enterprises' services were of material importance in the segment. Their combined share within total transport services was 59.6%. Value of freight services provided by Russian air carriers grew by 21.0% on the 2016 outcome reaching $2.2 billion. The bulk of the services (81.3%) was consumed by residents of non-CIS countries. Pipeline transport services related to transit across the territory of the Russian Federation of oil and natural gas from the neighboring Asian countries in 2017 increased by 19.7% compared to the level of the preceding year and amounted to $2.0 billion.

Receipts from other modes of transport were relatively lower. Value of freight by sea grew on the previous year's level by 5.8% and amounted to $0.9 billion. Value of freight services provided by road transport amounted to $0.9 billion which was 22.8% above the preceding year`s outcome. Value

of freight transit by rail across the territory of the Russian Federation increased by 9.2% to $0.6 billion.

Exports of commercial services to launch foreign-owned spacecraft increased almost fourfold on the previous year amounting to $0.1 billion representing a 1.8% share within the freight services total.

Receipts from postal and courier services rendered to non-residents grew by 45.6% in 2017 to $0.4 billion. An overwhelming part of them came from senders from non-CIS countries (97.6%), among which the top importing country was China (with a 44.6% share).

Exports of Freight Services in 2017
by Mode of Transport
(% of total)

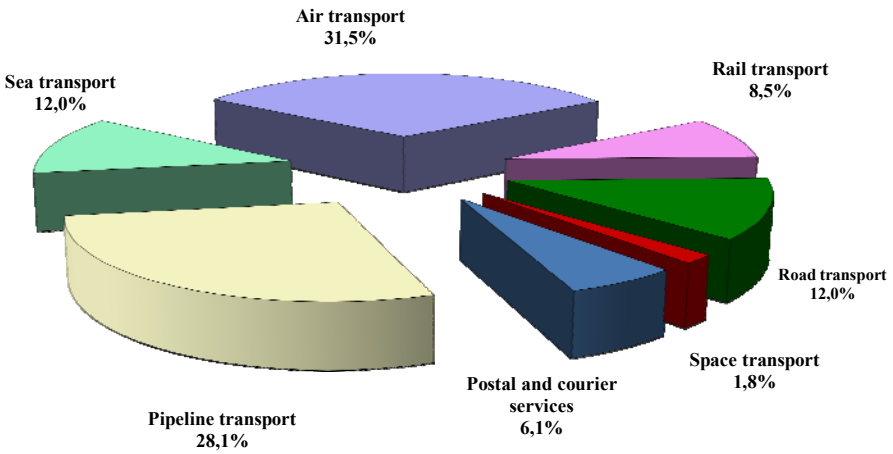

The share of *passenger transportation* after declining in 2016 increased from 29.4% to 30.5% in 2017. Russian operators' earnings from ticket sales in the territories of foreign states amounted to $6.0 billion (growth by 19.9% on the previous year).

Air transport remained the dominant mode of transport servicing international passenger flows with its share continuing to rise reaching 97.4% (as compared with 97.0% in 2016). The value of passenger transportation services provided by Russian airlines grew by 20.4% on the previous year`s outcome to $5.9 billion. An overwhelming part of them was provided to nonresident customers from non-CIS countries with the EU countries accounting for 19.7% of the total.

The contribution of *railway transport* in passenger transportation exports remained at the preceding year`s level of $0.1 billion. Most of the earnings (77.0%) came from ticket sales in the CIS countries.

Exports of Passenger Transportation Services in 2017
by Mode of Transport
(% of total)

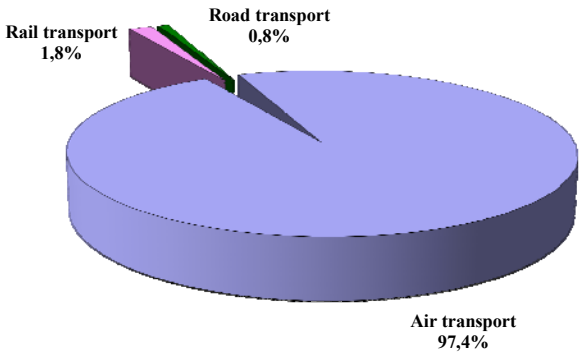

The value of *supporting and auxiliary transport services* provided to foreign companies engaged in international transportation increased by 7.6% from the preceding year's outcome amounting to $6.7 billion. According to the 2017 results, receipts under the category accounted for more than one third of the total transport services exports. The bulk of the earnings (89.9%) was generated by sea and air carriers.

Exports of Other Transport Services in 2017
by Mode of Transport
(% of total)

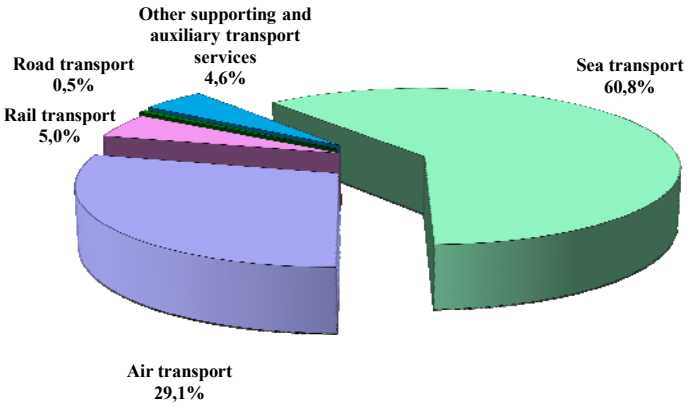

Russian ports charged $4.1 billion for servicing foreign-owned ships, an increase by 4.7% on the previous year. Export receipts in the form of fees and charges for providing airfield services, air traffic control services and navigational aid to foreign-owned aircraft grew compared to the preceding year by 13.1%, reaching $1.9 billion.

Transport services imports

In 2017, transport services imports increased on the preceding year by 22.4% amounting to $14.4 billion. Non-CIS countries' residents provided $12.8 billion worth of services, while the value of those from the CIS countries stood at $1.6 billion. The former group of countries accounted for 89.0% of imported freight services, for 89.7% of passenger transportation services and for 86.7% of supporting and auxiliary services.

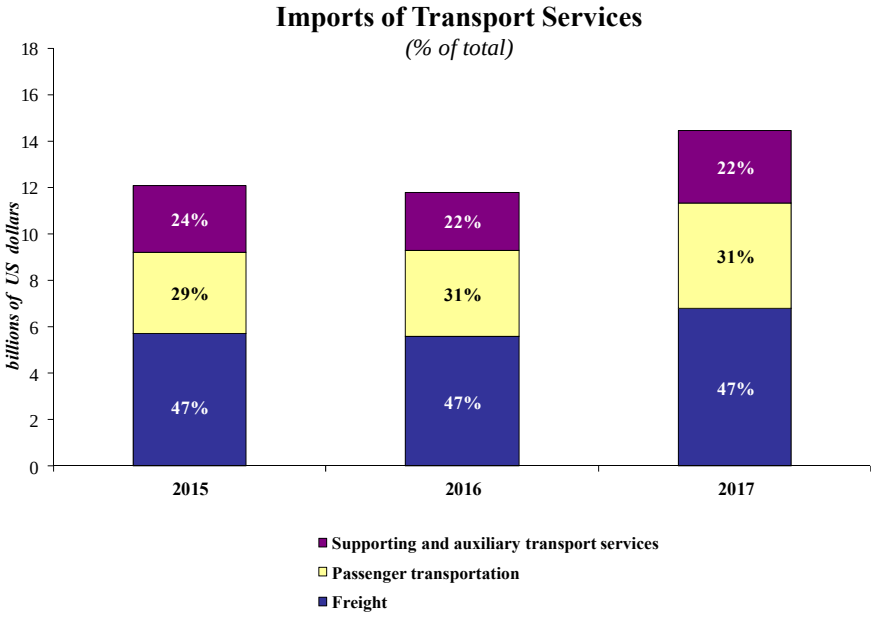

Within *transport services* provided by nonresident companies *freight services* continued to dominate with their share in 2017 accounting for 47.0% of the total volume of transport services consumed by the residents. The value of foreign enterprises' services to deliver Russian cargoes increased by 21.7% amounting to $6.8 billion.

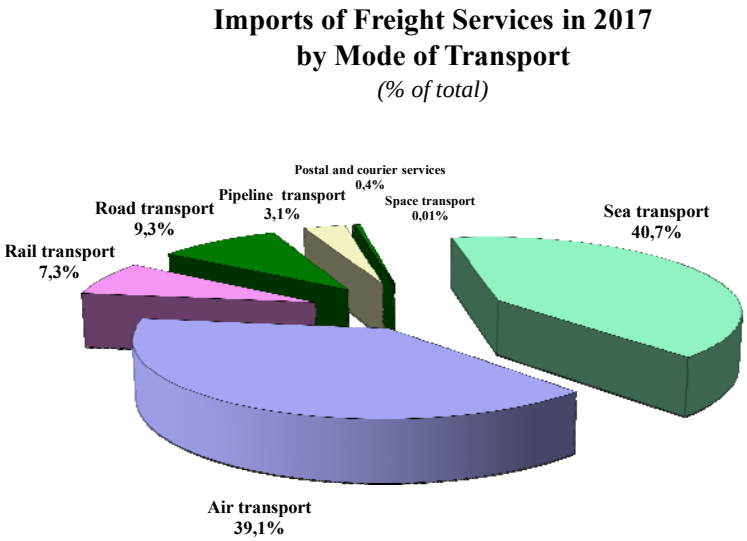

Imports of freight services provided by sea carriers amounted to $2.8 billion, increasing by one forth on the preceding year. Foreign airlines' earnings from carrying Russian cargoes grew in 2017 by 19.8% to $2.7 billion. Consumption of freight services provided by foreign road transport companies reached $0.6 billion (42.3% increase). The value of freight services provided by foreign railway companies increased by 23.4% to $0.5 billion. Payments for postal and courier services delivered by non-residents grew by 42.3% from the 2016 level with their share in total freight imports remaining insignificant at 0.4%.

Passenger transportation services' weight in 2017 transport services` imports remained at 2016 level of 31.3%. Earnings of foreign carriers from ticket sales in the territory of the Russian Federation grew by 22.3% on the preceding year's outcome, reaching $4.5 billion.

Air transport retained the leading position in passenger transportation in 2017, growing from $3.5 billion to $4.3 billion year on year, expanding its share to 95.3% (as compared with 94.4% in 2016). The share of non-CIS air carriers in total passenger transportation by air imports remained dominant accounting for 92.9% in the reporting period (as compared with 93.1% a year earlier).

Imports of Passenger Transportation Services in 2017
by Mode of Transport
(% of total)

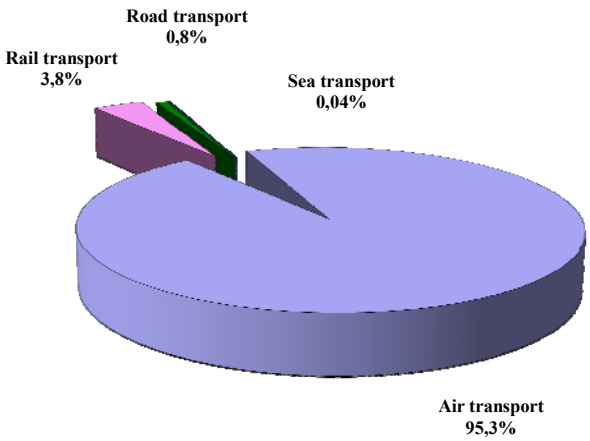

Other CIS countries' air companies provided $0.3 billion worth passenger transportation services to the residents, which is by one quarter more compared with the 2016 outcome. That mode of transport remained dominant in travel to the CIS destinations, its share in total passenger transportation services provided by the CIS carriers in 2017 stood at 65.6%.

Supporting and auxiliary services provided by foreign transport infrastructure facilities to resident companies increased by one quarter in 2017 to $3.1 billion.

Expenses for servicing Russian airline operators' aircrafts in foreign airports totaled $1.6 billion growing by 33.2%.

Russian shipping companies' payments for supporting and auxiliary services increased by 15.9% reaching $1.0 billion, the bulk of them (99.5%) representing services procured in non-CIS ports.

Imports of Other Transport Services in 2017
by Mode of Transport
(% of total)

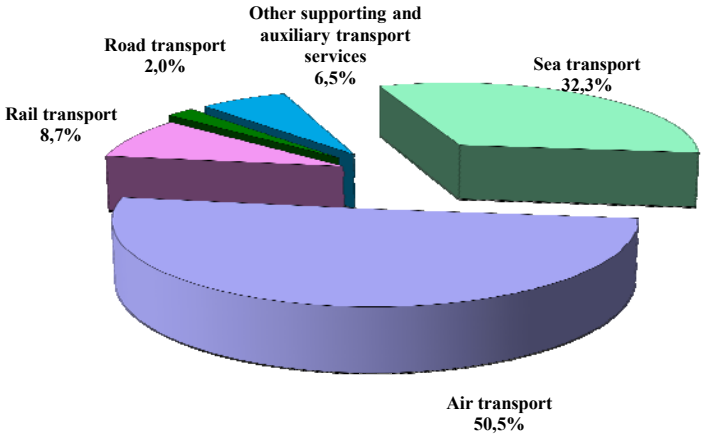

Travel

International transactions related to travel represent a significant component of the balance of payments within the *Services* part. Turnover under the *Travel* item in 2017 amounted to $40.0 billion representing 27.3% of total trade in services turnover (the 2016 outcome was $31.7 billion with a 25.4% share).

Travel services exports rose to $8.9 billion or 14.9% higher than the 2016 outcome. Services provided to the CIS countries' and non-CIS countries' residents gained 24.7% and 9.1% respectively.

Exports of Travel Services by Russia in 2015 – 2017
(billions of US dollars)

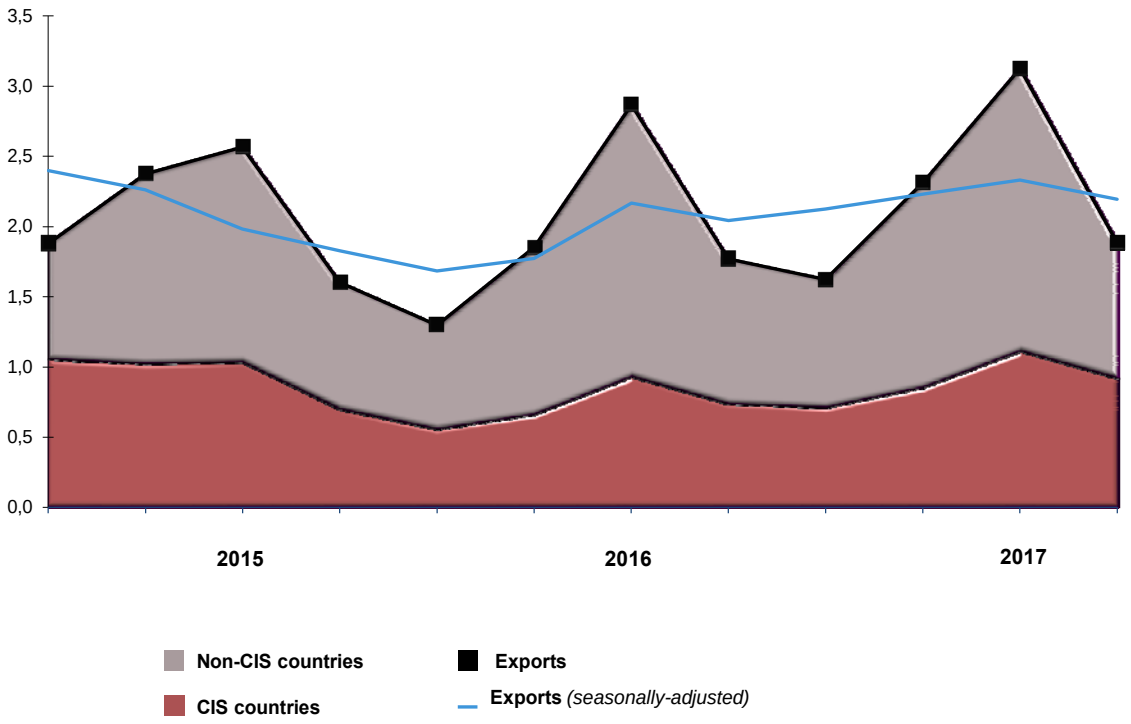

In 2017, the share of exports to non-CIS countries fell by 3.2 percentage points from the preceding year's level.

Regional Allocation of Travel Services Exports by Country Group in 2015 - 2017
(% of total)

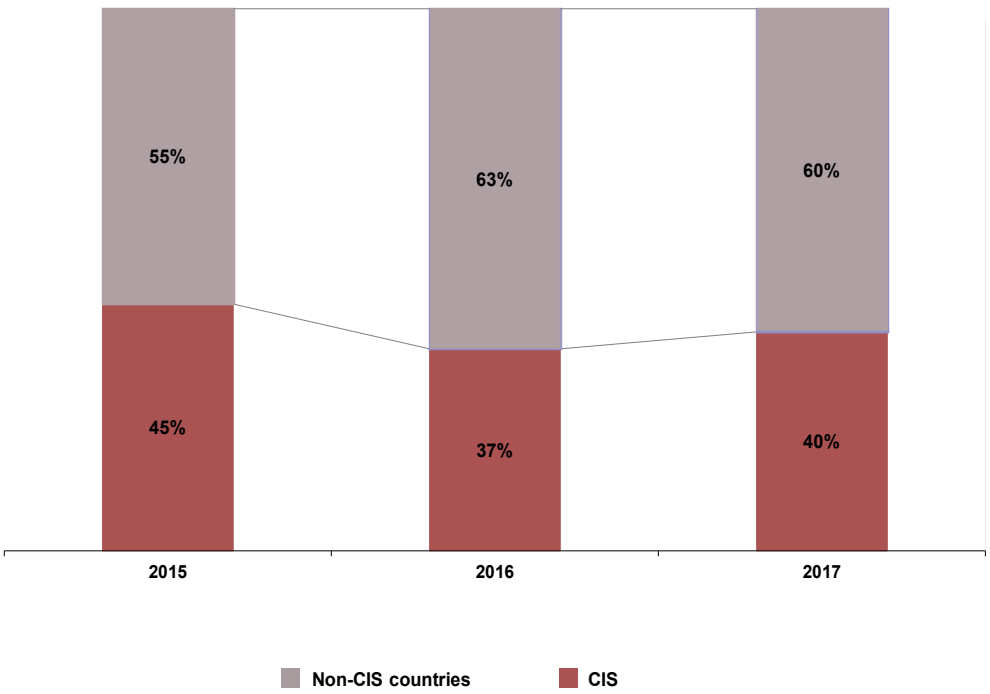

Within regional allocation of travel services exports by country groups, the European Union countries prevailed with a 30.7% share of total travel services exports (against 34.1% in 2016).

Exports of Travel Services by Economic Zones
(% of total)

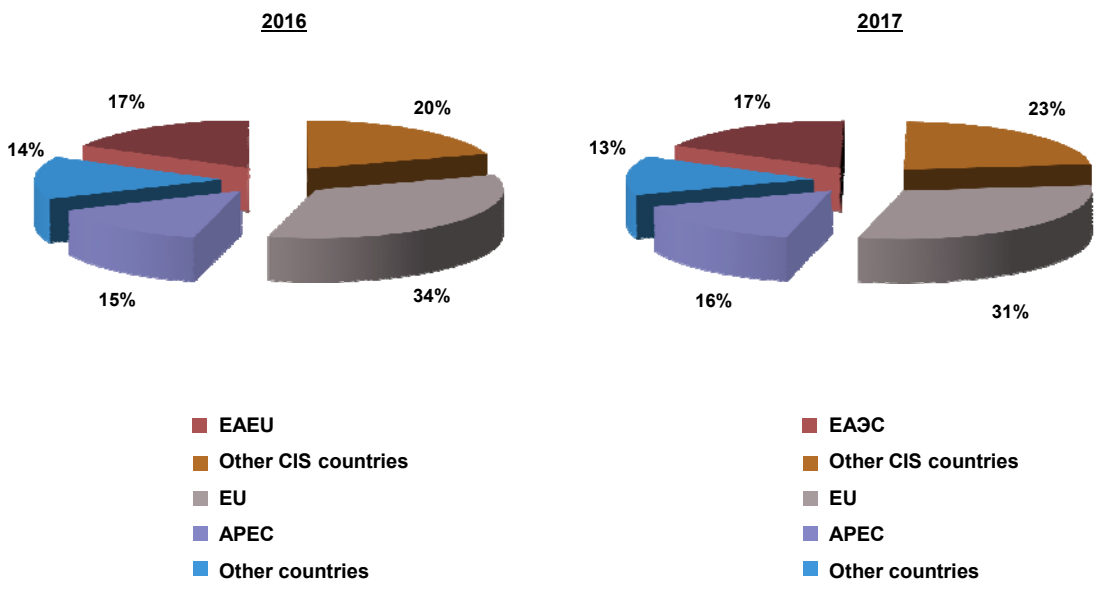

Like in 2016, citizens of Ukraine, Kazakhstan, Germany, China and Poland were the top spenders in the territory of the Russian Federation in the reporting period.

Major Partner Countries for Russia's Exports of Travel Services in 2017

Country	Exports, millions of US dollars	*2017 outcome as % of 2016 outcome*	*Share of the country in total exports volume in 2017, %*	*Memorandum item: Share of visitors from the country in the total number of visitors, %*
Ukraine	898	123	10	26
Kazakhstan	862	105	10	12
Germany	723	108	8	2
China	610	118	7	6
Poland	311	101	3	2

In 2017 business travel represented 47.2% of total travel services exports (against 43.6% in the preceding year) and 52.8% was accounted for by personal trips (against 56.4%). For the CIS countries the ratio stood at 65.4% (up from 57.2%) to 34.6% (down from 42.8%) respectively, and for non-CIS countries the ratio was 34.8% (down from 35.5%) to 65.2% (up from 64.5%).

The first half of 2017 was characterized by growing volume of personal trips, on the one hand, with declining volume of business trips, on the other. However, in the second half of the year both personal and business trips declined.

Growth Dynamics of Travel Services Exports in 2017
(% of corresponding previous year period's outcome)

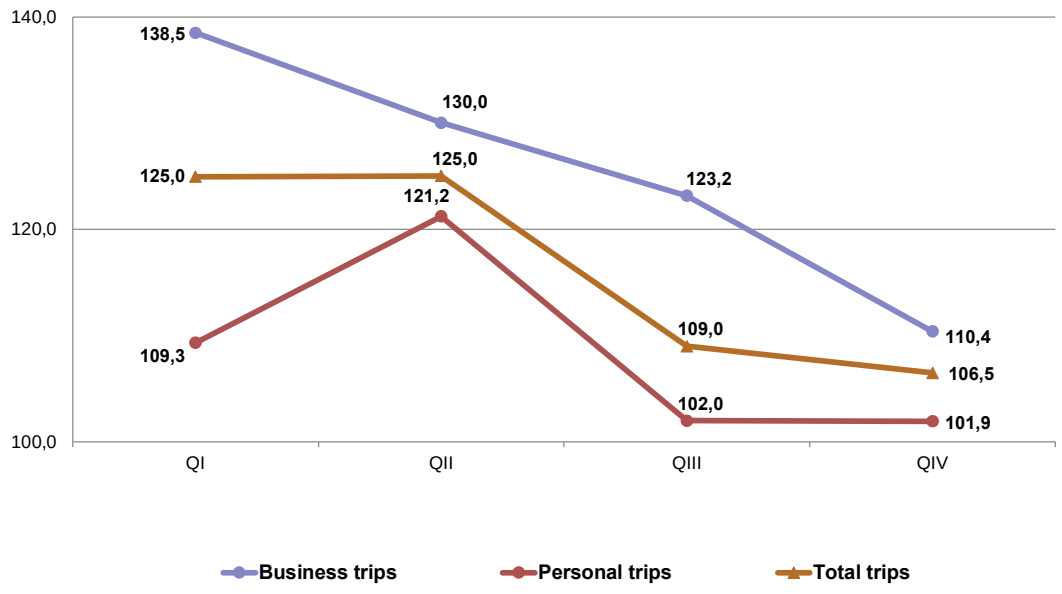

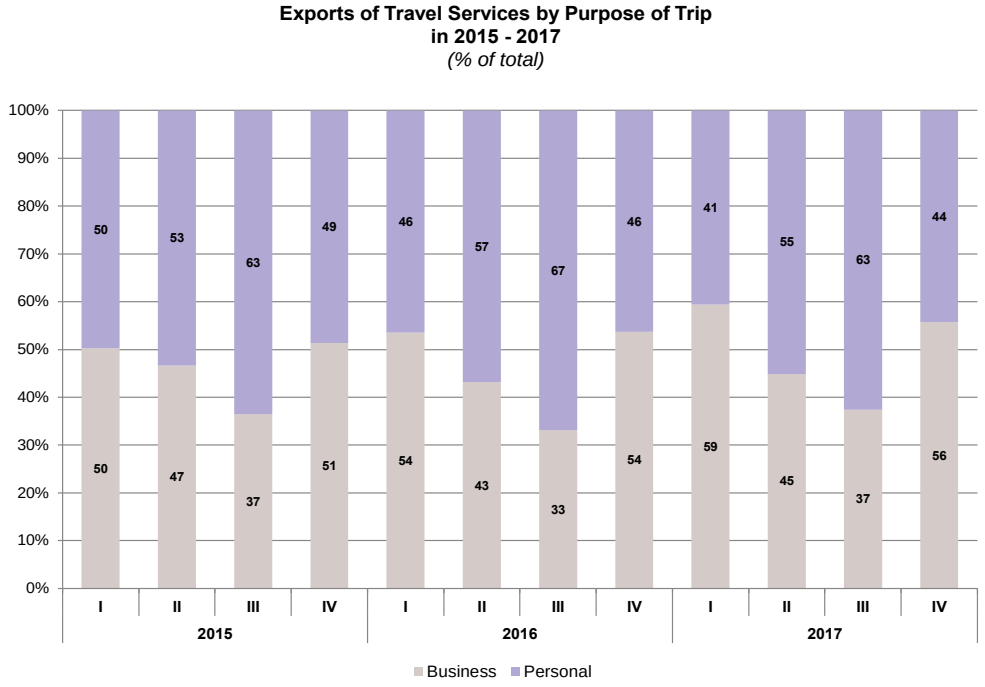

Exports of Travel Services by Purpose of Trip in 2016 - 2017

Millions of US dollars

	2017			*2016*		
	Total	Business trips	Personal trips	Total	Business trips	Personal trips
Exports of services - total	8 945	4 220	4 725	7 785	3 394	4 392
including to countries:						
CIS	3 614	2 364	1 250	2 899	1 658	1 241
Non-CIS	5 331	1 856	3 474	4 886	1 735	3 151

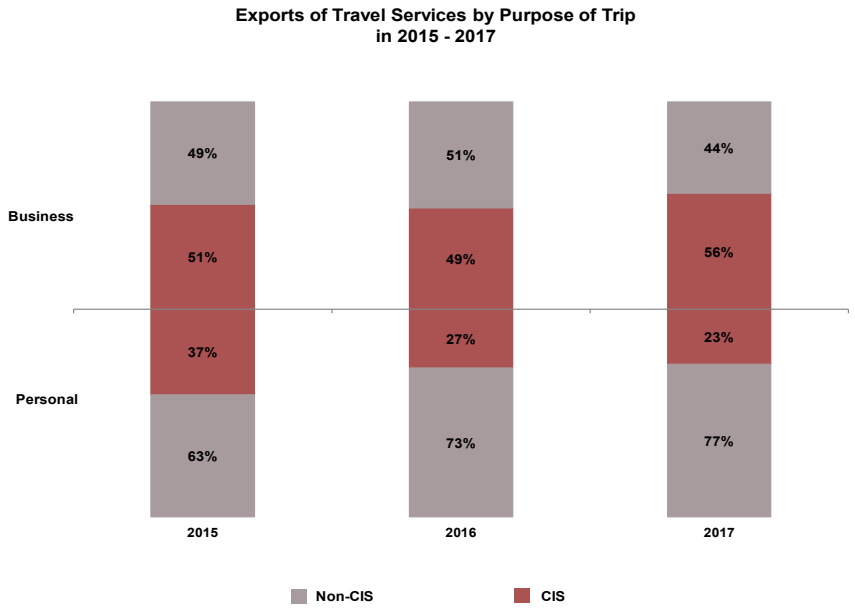

In 2017, *imports of travel services* amounted to $31.1 billion which included imports of services worth $30.5 billion (a growth by 30.0% on the 2016 outcome) excluding durable goods acquired by households owning real estate abroad for their own use in the host country without importing them into the Russian Federation[1].

Imports of Travel Services by Country Group in 2015 - 2017
(billions of US dollars)

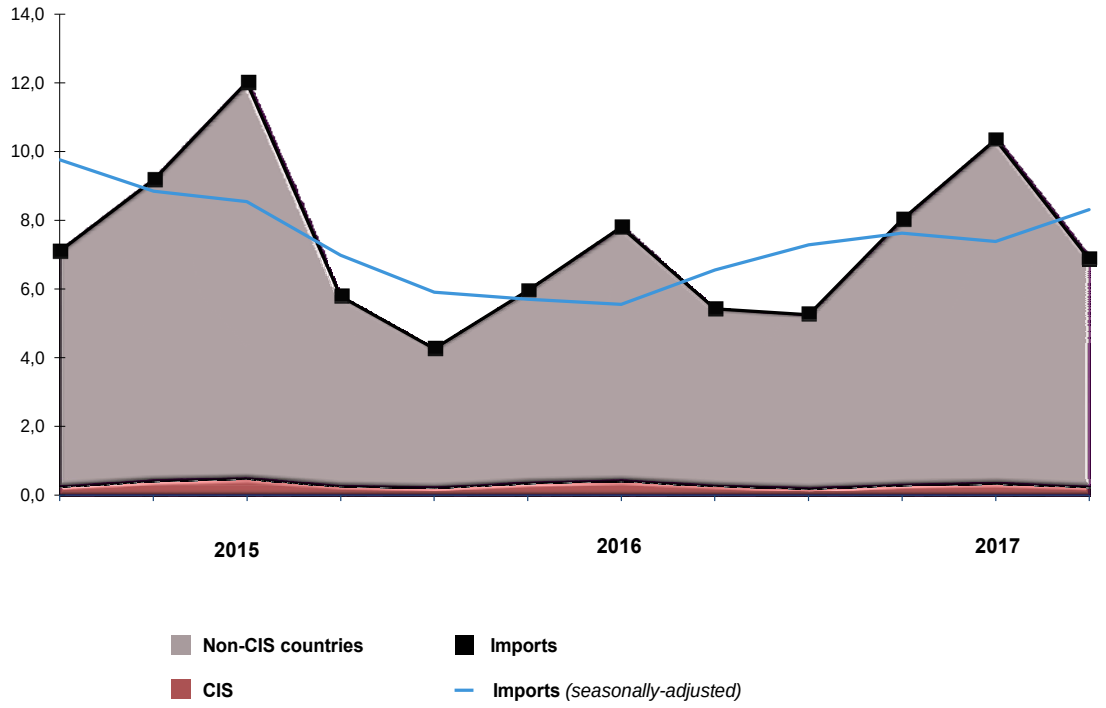

In 2017, in total volume of travel services imports from non-CIS countries traditionally prevailed. Their share stood at 96.2%.

[1] *The methodology of the sixth edition of the IMF's Balance of Payments and International Investment Position Manual (BPM6) provides that travel should include durable goods acquired by households owning real estate abroad for their own use in the host country without importing them into the Russian Federation. Further analysis of imported travel services, however, excludes the aforesaid goods.*

Imports of Travel Services by Country Group
in 2015 - 2017
(% of total)

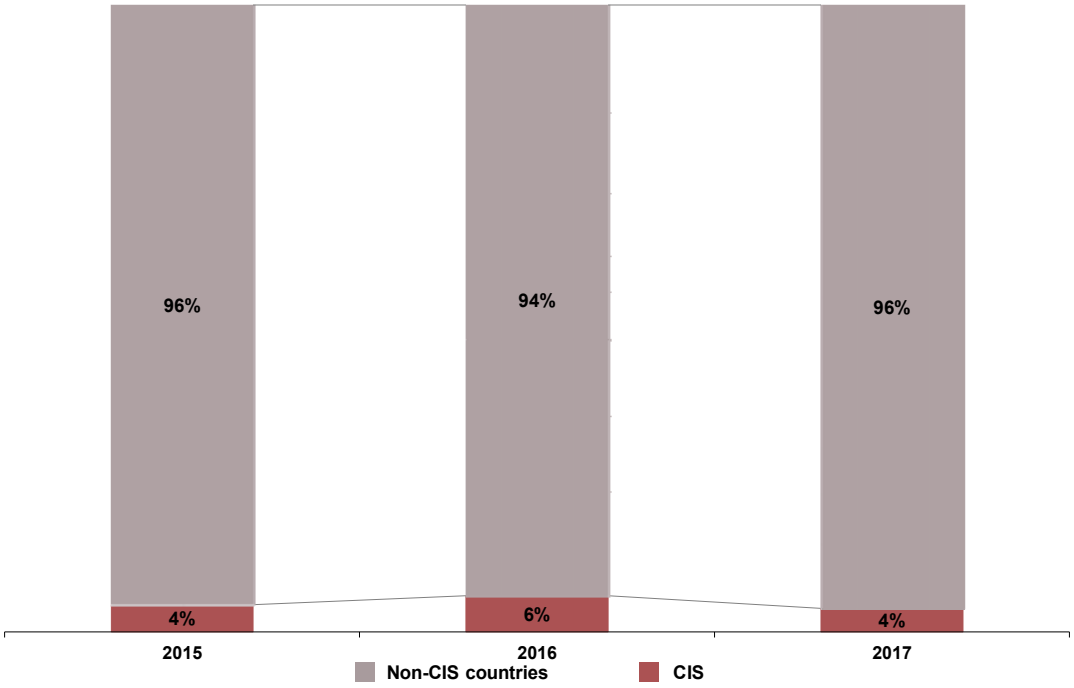

In regional allocation of imports, most transactions continued to be accounted for by the states of the European Union (representing 48.3% of total imports against 53.2% in the year earlier).

Imports of Travel Services by Economic Zones
(% of total)

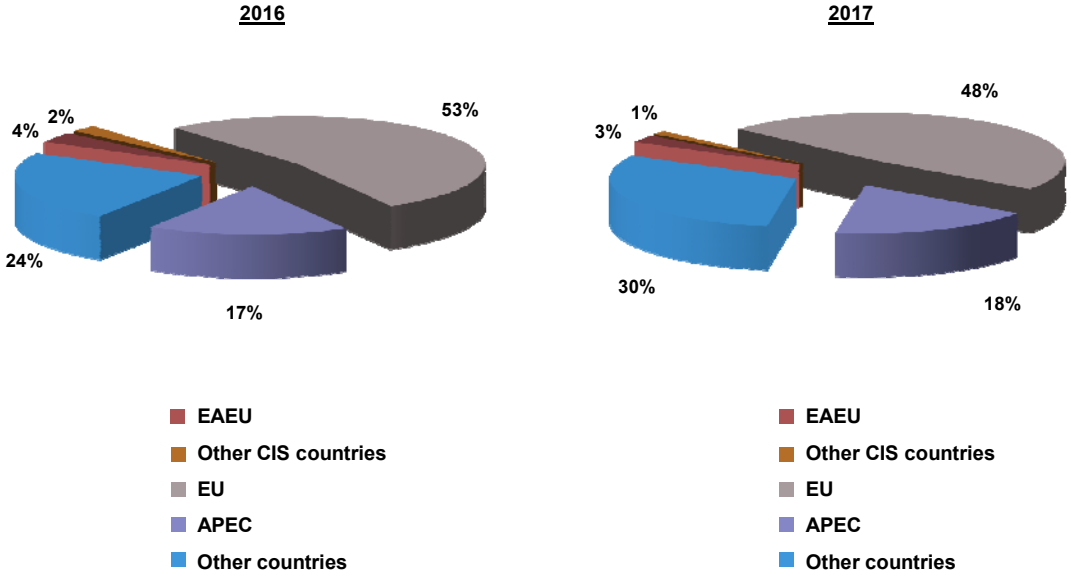

In 2017, citizens of the Russian Federation spent most in the territory of Turkey, which returned after 2016 to the leading position that it had held from 2011 until 2015.

Major Partner Countries for Russia's Imports of Travel Services in 2017

Country	Imports, millions of US dollars	*2017 outcome* as % of *2016 outcome*	Share of the country in total imports volume in *2017, %*	Memorandum item: Share of the country in the total number of trips abroad, %
Turkey	3 569	429	12	12
Germany	2 113	115	7	3
Spain	2 017	140	7	3
Thailand	1 776	146	6	3
Cyprus	1 535	110	5	2

In the reporting year, the share of spending by Russian citizens on personal trips abroad remained at the 2016 level (representing 95.2% of total imports of travel services), whereas the weight of combined spending on personal purposes' trips in the volume of imports from the CIS countries contracted by 2.7 percentage points and accounted for 87.9% of imports, and that from non-CIS countries did not change from the preceding year (95.4%).

In the course of 2017, positive growth rates of both personal and business trips of Russian citizens abroad were registered in all quarters. Dynamics of Russian citizens' personal trips had more influence on changing the total imports of travel services as in the overall aggregate's composition the proportion of business and personal trips of citizens of Russia to foreign states traditionally was in favor of the latter.

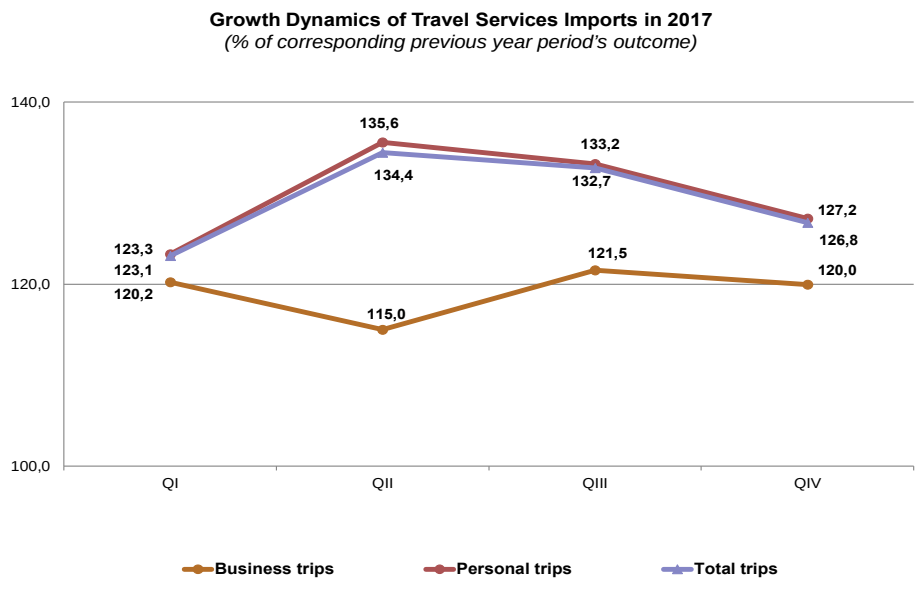

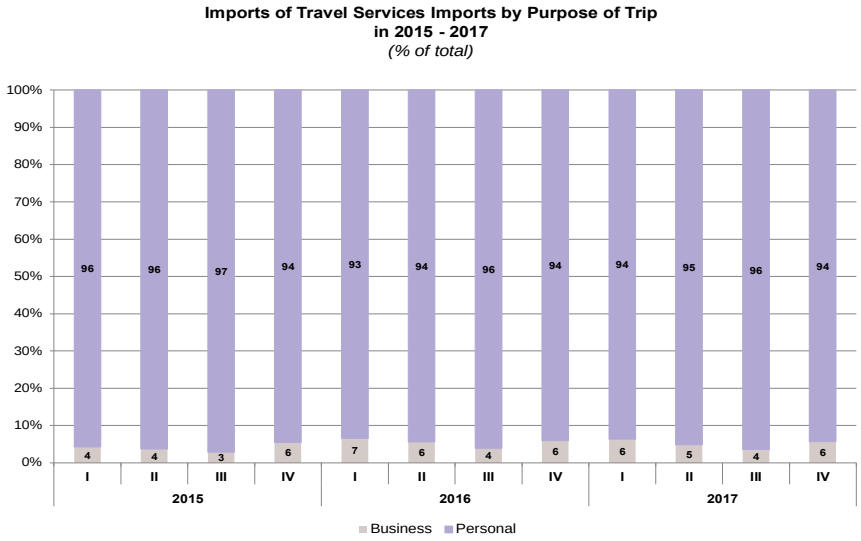

Imports of Travel Services by Purpose of Trip in 2016-2017

Millions of US dollars

	2017			*2016*		
	Total	Business trips	Personal trips	Total	Business trips	Personal trips
Imports of services - total	30 496	1 476	29 020	23 451	1 240	22 211
including to countries:						
CIS	1 146	139	1 008	1 355	128	1 227
Non-CIS	29 350	1 338	28 012	22 096	1 112	20 984

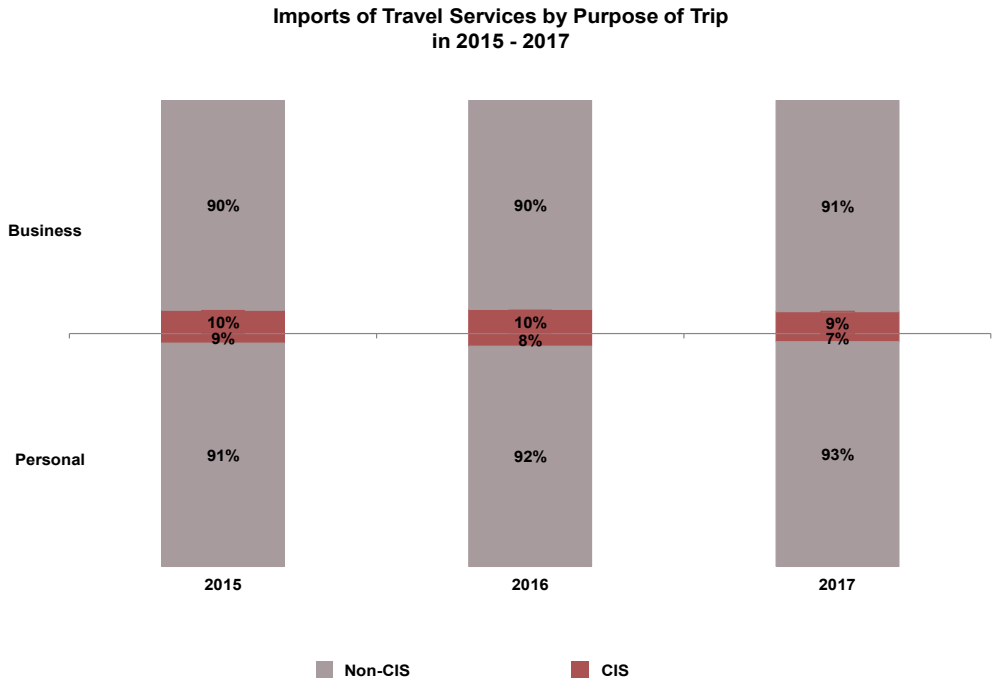

Effects of Individual Factors on Changes in Exports and Imports of Travel Services in 2017 as Compared with 2016

Millions of US dollars

	2016	2017	Changes in absolute terms	Including changes resulting from:		
				Changes in the number of trips	Changes in average per trip expenses	Structural shifts
Exports	7 785	8 945	1 159	129	819	212
Imports	23 451	30 496	7 045	6 054	-204	1 195
Turnover	31 236	39 441	8 205	6 182	615	1 407
Balance	-15 666	-21 552	-5 886	-5 925	1 023	-983

Effects of Individual Factors on Changes in Exports and Imports of Travel Services
(millions of US dollars)

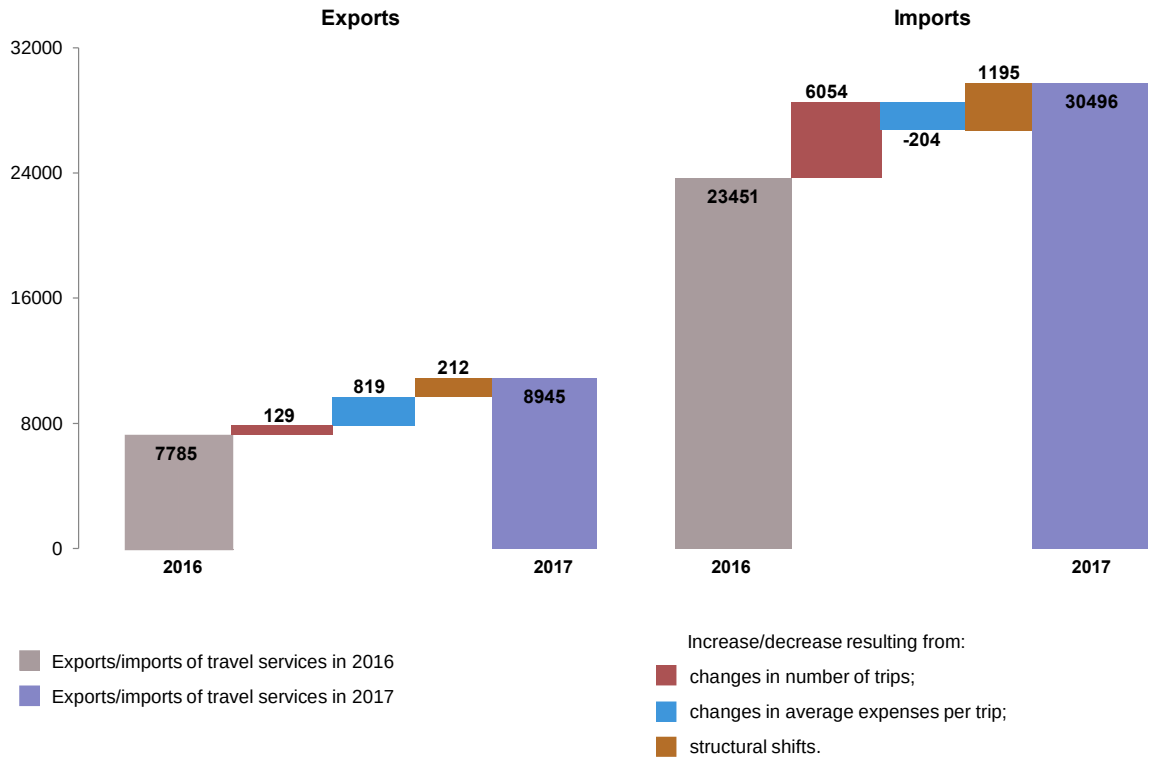

The **number of trips** of foreign citizens who visited the Russian Federation (excluding those seeking lengthy employment) in 2017 reached 34.0 million (an increase of 1.7% on the 2016 outcome), including 20.4 million from the CIS countries (a gain of 3.4%), while that from non-CIS countries fell to 13.6 million by 0.9%.

The fastest growth rates in the number of visits were registered with regard to the citizens of Turkmenistan (by 16.7%), the Republic of Moldova (by 15.2%), and Kyrgyz Republic (by 12.0%). Among non-CIS countries in 2017 the number of visits to the Russian Federation increased by the citizens of the Republic of Korea (by 51.3%), Japan (by 18.1%), the United States of America (by 17.0%), and China (by 12.2%). At the same time, the number of visits dropped by 27.5% of the citizens of Poland, by 22.8% of those of Finland, by 9.0% from Lithuania, and by 8.5% from Latvia.

The number of trips of Russian residents abroad grew by 25.8% reaching 38.9 million, including 29.7 million to non-CIS countries (an increase by 31.0%), and 9.2 million to the CIS countries (a gain of 11.5%).

The highest growth rates in the numbers of Russian travelers were recorded in 2017 on travel to Turkey (six times), United Arab Emirates (by 53.8%), Austria (by 35.0%), Czech Republic (by 33.4%), Vietnam (by 30.1%), India (by 29.1%), Italy (by 25.7%), Thailand (by 25.6%), Japan (by 20.6%), the Netherlands (by 20.5%), China (by 19.8%), Israel (by 18.7%), France (by 18.0%), and Hungary (by 17.6%). The leading destinations for Russian travelers to non-CIS countries in 2017, besides the abovementioned Turkey (4.7 million trips), were Finland (3.6 million), China (2.3 million), Germany and Poland (1.3 million visits to each).

Average expenses per one nonresident visitor to the Russian Federation increased from $233 to $263 by 13.0% (reflecting changes in prices and structural shifts in travel). Average per capita expenses of non-CIS visitors to Russia grew from $357 to $393 by 10.1%, while those of the CIS citizens increased from $147 to $177 by 20.6%.

While travelling abroad in 2017, a resident of Russia on average spent $784 against $759 in the preceding year (an increase by 3.4%) with expenses in non-CIS countries averaging $988 against $975 (1.4% more), while in the CIS countries they changed in the opposite direction dropping on average to $125 from $164 (24.1% less).

Structural changes in purposes of travel, length of stay, and geographical destinations in 2017 had a positive effect on both exports, and imports. In both directions reduction of less costly one-day trips without an overnight stay in the host country and growth of more lengthy stays of citizens abroad were observed.

Other services

Construction

In 2017, exports and imports of construction-related services increased as the trade turnover under the category amounted to $9.2 billion (compared to $7.4 billion in the preceding year). The surplus reached $0.4 billion switching from $0.2 billion deficit in 2016 as a result of faster upturn in exports.

Value of contractual work performed by Russian construction companies for their foreign customers grew by 33.9% year on year to $4.8 billion. The bulk of the income (equivalent to $3.6 billion representing 74.1% of the total) came from fulfillment of construction work under subcontracts for projects in the territory of Russia which had been concluded with non-CIS residents, including provision of construction services to residents of France ($1.4 billion), Turkey ($0.6 billion) and Italy ($0.3 billion).

Receipts from construction work for counterparties in the CIS countries increased by 67.4% on the previous year’s outcome to $0.5 billion while their share in total exports of construction services reached 11.0%. A substantial part of the earnings (83.7%) was received for the construction work in the territory of the Republic of Belarus.

Imports of construction-related services rose by 16.5% to $4.4 billion, 85.2% of concluded contracts involved non-CIS countries. Turkish companies were the leading contractors, providing $1.0 billion worth of services. Nevertheless, the volume thereof was 9.5% below the 2016 outcome.

The share of Turkey's contractors in total imports under the category contracted to 22.3% (from 28.7% in 2016).

In 2017, construction companies from the CIS countries completed construction work worth $0.6 billion for their resident clients increasing by 64.7% year on year with their share in total construction services imports representing 14.8% (as compared with 10.4% in the preceding year).

Insurance and services of non-government pension funds

In 2017 insurance services turnover increased almost by 13.5% from the previous year to $1.5 billion, with the deficit under the services category widening to $0.9 billion from $0.6 billion a year earlier.

Within the total of insurance services exports of $0.3 billion ($0.2 billion in 2016), 43.2% originated from direct insurance, 39.9% came from reinsurance and 16.9% was contributed by auxiliary services. Most services (83.9%) were provided to non-CIS residents.

Exports and Imports of Insurance and Pension Services in 2017

(% of total)

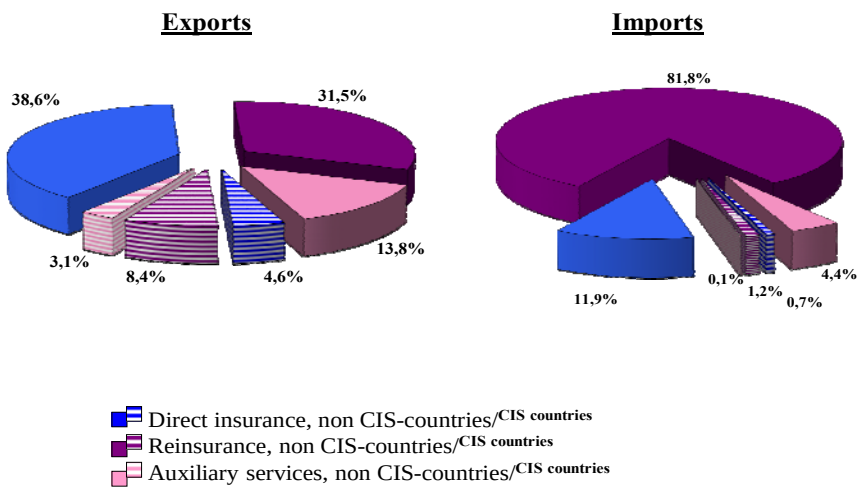

Insurance services imports grew to $1.2 billion by 24.4% year on year, with reinsurance services maintaining their leading position (83.0% of the total) within the category. Traditionally, the leading counterparties were insurance companies from the United Kingdom accounting for 47.8% of total reinsurance services imports. Direct insurance represented 12.6% of the total and supporting and auxiliary services contributed 4.4%.

Financial services

Turnover of international trade in financial services grew in 2017 by 5.2% from 2016 amounting to $3.4 billion. The deficit widened by 28.3% reaching $1.1 billion as a result of opposite import and export dynamics.

Financial services exports declined to $1.1 billion by 3.3% year on year. The bulk of receipts came from non-CIS countries, with almost one-half of the amount coming from companies and banks from Cyprus, the United Kingdom and the United States of America.

Financial services imports totaled $2.2 billion, which was 10.1% above the 2016 level. Like in previous years, virtually all volume of imports originated in non-CIS countries.

Charges for the use of intellectual property

In 2017, Russia continued to be a net importer of services related to the use of patents, trademarks, intellectual property rights, R&D products and other intellectual property items. Outpacing growth of imports over exports growth in absolute terms led to the widening of the deficit balance on trade in services under the category amounting to $5.2 billion for the reporting period (representing an increase by 17.9% on the 2016 outcome).

Exports of services under the *charges for the use of intellectual property* item grew by 33.8% year on year amounting to $0.7 billion.

Major Partner Countries Providing Intellectual Property Products for Use to Russian Residents in 2017

(billions of US dollars)

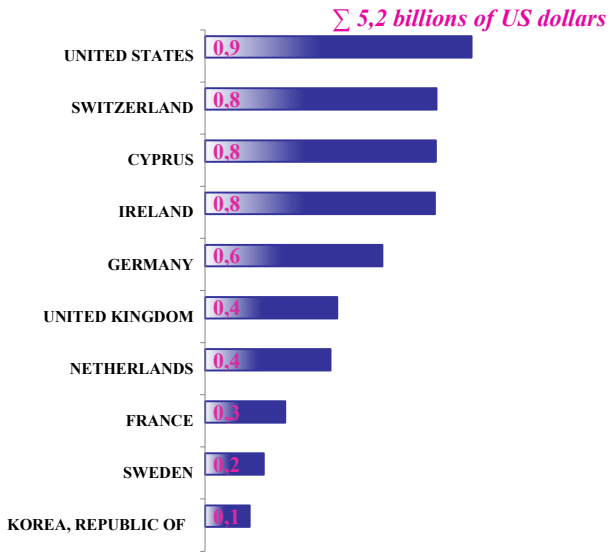

Value of services received by residents increased by $1.0 billion reaching $6.0 billion. Top 10 major partner countries accounted for 86.2% of total services imports under the category.

Telecommunication, computer and information services

Turnover of trade in telecommunication, computer and information services in 2017 reached $10.0 billion rising by 7.1% year on year.

Due to growth of exports along with insignificant simultaneous decrease of imports, the deficit under the *telecommunication, computer and information services* item contracted more than twice from the 2016 level to $0.7 billion.

Exports of telecommunication, computer and information services in 2017 totaled $4.7 billion ($3.9 billion in 2016). Main consumer countries included the United States of America (accounting for services worth $1.2 billion), the United Kingdom (providing $0.4 billion worth of services), Germany and Cyprus ($0.3 billion each).

Imports of telecommunication, computer and information services in 2017 dropped by 1.6% reaching $5.4 billion. Main partner countries included the United States of America, the Netherlands and Cyprus (accounting for $0.5 billion worth of services each), the United Kingdom and Germany ($0.4 billion each).

Telecommunications, Computer and Information Services in 2015-2017

(billions of US dollars)

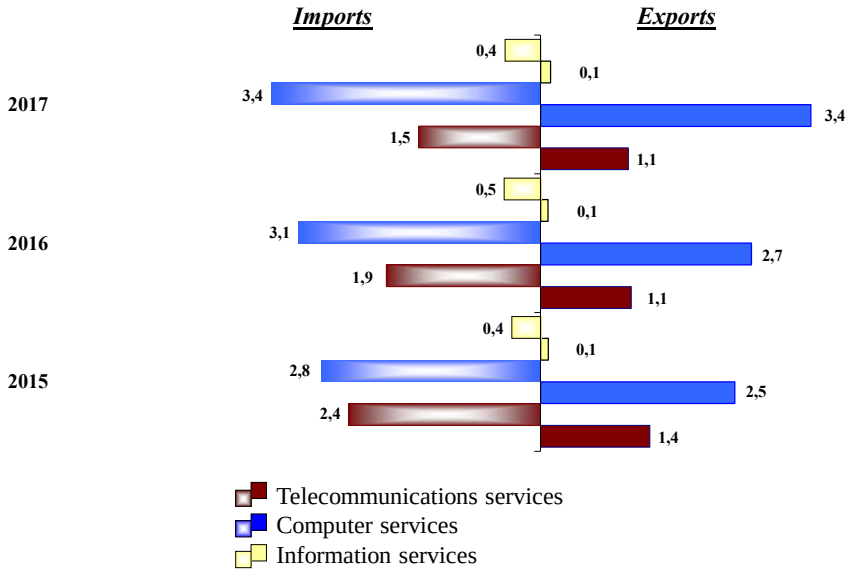

Other business services

Other business services category includes research and development services, professional services and management consulting services, as well as technical, trade-related and other business services, including operating lease.

Turnover of external trade in other business services in 2017 rose by 9.7% to $31.9 billion. The deficit grew from the 2016 level by 20.0% to $6.7 billion.

In 2017, other business services exports increased by 7.3% to $12.6 billion. There were structural changes in their composition as compared with 2016, as architectural, engineering and other technical services` share fell to 24.8% (from 26.0% in 2016); advertising, market research, public opinion polling services strengthened their position with a 26.1% share against 24.4% a year before; and consulting and PR services represented 12.6% of the category total (13.7% a year earlier).

Value of architectural, engineering and other technical services provided to nonresidents increased by 2.4% year on year reaching $3.1 billion. At the same time, a change in geographical distribution of exports was observed. While in 2016 main contracting parties were companies from the United States of America, which has been connected to realization of major projects, in 2017 the leading role among partner countries was taken by French companies with a 22.3% share of total exports under the category.

Exports of Other Business Services

(% of total)

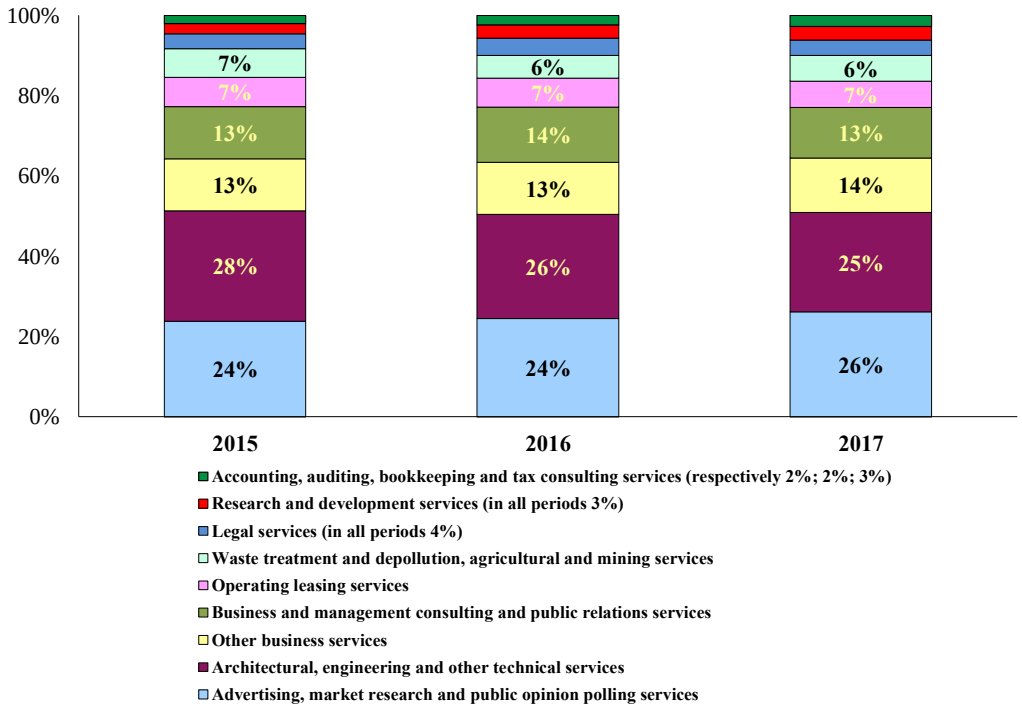

Income of Russian companies from advertising, market research and market opinion polling services provided to non-residents increased by 14.6% to $3.3 billion. Traditionally most of the income came from non-CIS countries and like in previous years, around a half of the exports originated from residents of the United Kingdom, Germany, Switzerland, the United States of America and Ireland.

The volume of consulting and PR services fell by 2.0% to $1.6 billion. Under the category, geographical distribution has remained stable for a number of years: main partners are residents of the European Union countries, their share in 2017 accounted for 42.1% (against 44.6% in 2016).

Other business services imports amounted to $19.3 billion in 2017 growing by 11.4% from the 2016 outcome. Architectural, engineering and other technical services remained the most prominent in the group accounting for 30.5% of the total (against 27.2% in 2016); operating leasing services contributed 21.0% (as compared with 22.1% a year earlier); third-ranking category in the imports composition was consulting and PR services with its share (12.1%) remaining unchanged from the 2016 level.

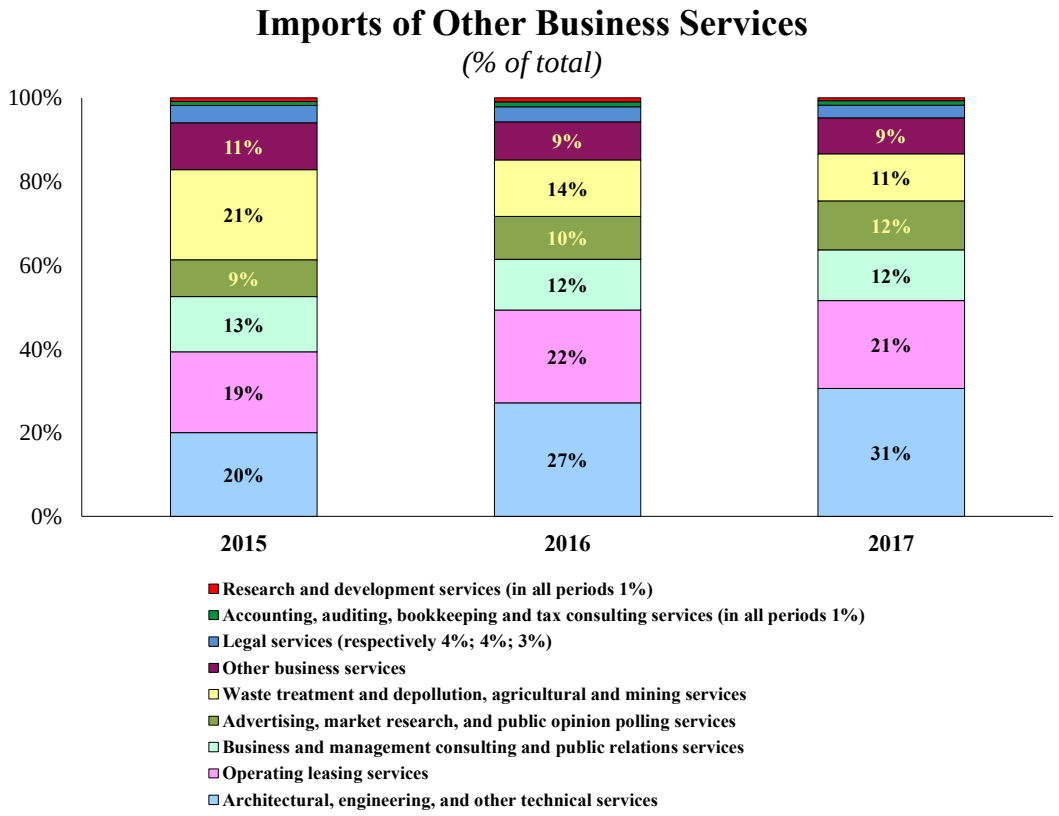

Architectural, engineering and other technical services` imports increased by one quarter in 2017 reaching $5.9 billion, most of them (97.3%) were accounted for by non-CIS countries. The major suppliers were the advanced economies leading in the sphere of modern technologies. The combined shares of France, Germany and the United States of America stood at 64.5% of total imports under the category. Among the CIS countries, the largest volume of engineering services was provided by residents of Ukraine (representing 39.4% of the CIS total).

Operating leasing services` imports grew in the reporting period by 5.9% to $4.1 billion. In regional breakdown, the share of lessors from non-CIS countries constituted 97.1% of the total, compared to 98.1% a year earlier.

Consumption of consulting and PR services amounted to $2.3 billion increasing by 11.2%. Value of those services provided by companies registered in top-5 partner countries reached more than one-half (52.7%) of services' total.

Personal, cultural and recreational services

In 2017, turnover of external trade in *personal, cultural and recreational services* totaled $1.9 billion, growing by 33.0% year on year. With growth in imports significantly outpacing growth in exports, the deficit on trade under the category widened to $0.9 billion from $0.6 billion in 2016.

Exports of personal, cultural and recreational services increased by 16.4% to $0.5 billion, whereas the value of services received by the residents increased by 39.8% to $1.4 billion. Non-CIS countries remained the main partners in the category of trade in services, however, their share in exports (84.2% in 2017) was lower than the share in imports (98.3% in the reporting period).

Часть I. Сводные показатели внешней торговли Российской Федерации услугами за 2015 - 2017 годы
Part I. Aggregates of External Trade of the Russian Federation in Services in 2015 - 2017

1 Внешняя торговля Российской Федерации услугами по группам стран External Trade of the Russian Federation in Services by Country Groups 1

млн долларов США *millions of US dollars*

	оборот - turnover			экспорт - exports			импорт - imports			сальдо - balance			
	2015	2016	2017	2015	2016	2017	2015	2016	2017	2015	2016	2017	
Всего	**140 384**	**125 244**	**146 554**	**51 616**	**50 677**	**57 730**	**88 768**	**74 567**	**88 824**	**-37 152**	**-23 890**	**-31 094**	**Total**
в том числе:													of which:
Страны СНГ	**14 555**	**12 250**	**13 700**	**8 345**	**6 821**	**7 985**	**6 210**	**5 429**	**5 715**	**2 135**	**1 392**	**2 270**	**CIS countries**
в том числе:													of which:
Страны ЕАЭС	7 423	6 751	7 809	4 180	3 661	4 219	3 243	3 090	3 590	937	570	629	EAEU countries
Прочие страны	5 717	4 284	4 497	3 567	2 582	3 123	2 150	1 702	1 374	1 417	880	1 749	Other countries
Услуги, не распределенные по отдельным странам	1 416	1 215	1 394	598	578	644	818	637	750	-220	-59	-107	Services not allocated by country
Страны дальнего зарубежья	**125 829**	**112 994**	**132 854**	**43 271**	**43 856**	**49 745**	**82 558**	**69 138**	**83 109**	**-39 287**	**-25 282**	**-33 365**	**Non-CIS countries**
в том числе:													of which:
Страны ЕС	60 584	56 112	64 306	19 632	19 687	22 382	40 952	36 425	41 923	-21 319	-16 738	-19 541	EU countries
Страны АТЭС	17 876	18 052	20 906	6 871	7 855	9 019	11 005	10 197	11 887	-4 135	-2 343	-2 868	APEC countries
Прочие страны	29 808	21 149	26 757	10 879	9 863	10 922	18 929	11 286	15 835	-8 049	-1 424	-4 912	Other countries
Услуги, не распределенные по отдельным странам	17 561	17 681	20 885	5 889	6 452	7 421	11 672	11 229	13 464	-5 783	-4 777	-6 043	Services not allocated by country
Справочно:													Memorandum:
Страны ОЭСР	78 429	67 835	80 392	26 297	26 004	29 735	52 133	41 831	50 657	-25 836	-15 827	-20 922	OECD countries
Страны БРИКС	4 355	5 096	5 969	2 313	2 671	3 077	2 042	2 425	2 892	270	246	185	BRICS countries

2 Внешняя торговля Российской Федерации услугами в структуре расширенной классификации услуг (по методологии платежного баланса)

External Trade of the Russian Federation in Services within the Extended Balance of Payments Services Classification (as per Balance of Payments Methodology)

млн долларов США — *millions of US dollars*

	2015			2016			2017			
	всего *total*	с дальним зарубежьем with non-CIS countries	со странами СНГ with CIS countries	всего *total*	с дальним зарубежьем with non-CIS countries	со странами СНГ with CIS countries	всего *total*	с дальним зарубежьем with non-CIS countries	со странами СНГ with CIS countries	
Услуги	***-37 152***	***-39 287***	***2 135***	***-23 890***	***-25 282***	***1 392***	***-31 094***	***-33 365***	***2 270***	***Services***
Экспорт	***51 616***	***43 271***	***8 345***	***50 677***	***43 856***	***6 821***	***57 730***	***49 745***	***7 985***	***Exports***
Импорт	***88 768***	***82 558***	***6 210***	***74 567***	***69 138***	***5 429***	***88 824***	***83 109***	***5 715***	***Imports***
Услуги по переработке товаров, принадлежащих другим сторонам	**886**	**866**	**19**	**1 473**	**1 457**	**16**	**1 372**	**1 366**	**6**	**Manufacturing services on physical inputs owned by the others**
Экспорт	**1 024**	**880**	**143**	**1 609**	**1 483**	**126**	**1 529**	**1 381**	**148**	**Exports**
Импорт	**138**	**14**	**124**	**137**	**26**	**111**	**157**	**16**	**142**	**Imports**
Услуги по техническому обслуживанию и ремонту	**241**	**218**	**22**	**-16**	**-37**	**21**	**20**	**48**	**-28**	**Maintenance and repair services**
Экспорт	**1 596**	**1 388**	**208**	**1 543**	**1 356**	**187**	**1 800**	**1 597**	**202**	**Exports**
Импорт	**1 355**	**1 169**	**186**	**1 559**	**1 394**	**165**	**1 780**	**1 549**	**231**	**Imports**
Транспортные услуги	**4 566**	**4 598**	**-32**	**5 326**	**5 221**	**105**	**5 354**	**5 262**	**92**	**Transport**
Экспорт	**16 640**	**15 004**	**1 636**	**17 130**	**15 591**	**1 540**	**19 805**	**18 089**	**1 716**	**Exports**
Импорт	**12 074**	**10 406**	**1 668**	**11 804**	**10 369**	**1 435**	**14 451**	**12 826**	**1 625**	**Imports**
Пассажирские перевозки	1 266	1 302	-37	1 333	1 419	-85	1 512	1 627	-116	Passenger services
Экспорт	4 766	4 404	361	5 035	4 723	312	6 038	5 689	349	Exports
Импорт	3 500	3 102	398	3 702	3 305	397	4 526	4 062	464	Imports
Грузовые перевозки	-128	-201	73	314	111	203	304	47	257	Freight services
Экспорт	5 582	4 655	927	5 889	5 006	883	7 090	6 090	1 000	Exports
Импорт	5 710	4 856	853	5 574	4 895	680	6 786	6 043	743	Imports
Вспомогательные и дополнительные услуги	3 429	3 497	-68	3 679	3 692	-13	3 538	3 588	-50	Other transport services
Экспорт	6 292	5 944	348	6 207	5 862	345	6 677	6 309	368	Exports
Импорт	2 864	2 447	416	2 528	2 170	358	3 139	2 722	417	Imports
Морской транспорт	1 596	1 522	75	1 580	1 485	95	1 133	1 063	69	Sea transport
Экспорт	4 761	4 660	101	4 683	4 569	113	4 912	4 822	90	Exports
Импорт	3 165	3 139	26	3 103	3 085	18	3 779	3 759	21	Imports
Пассажирские перевозки	-3	-1	-2	-3	-1	-2	-1	-1	0	Passenger services
Экспорт	1	1	0	1	1	0	1	1	0	Exports
Импорт	4	1	2	4	2	2	2	2	0	Imports
Грузовые перевозки	-1 386	-1 386	0	-1 422	-1 432	10	-1 914	-1 912	-2	Freight services
Экспорт	794	784	10	804	784	20	851	838	13	Exports
Импорт	2 179	2 170	9	2 226	2 216	9	2 765	2 750	15	Imports
Вспомогательные и дополнительные услуги	2 985	2 908	77	3 005	2 918	87	3 048	2 977	71	Other transport services
Экспорт	3 967	3 875	91	3 878	3 785	94	4 060	3 983	77	Exports
Импорт	981	967	14	873	867	7	1 012	1 007	5	Imports
Воздушный транспорт	820	768	53	1 547	1 355	192	1 501	1 310	191	Air transport
Экспорт	7 865	7 100	765	8 446	7 685	762	10 054	9 182	872	Exports
Импорт	7 045	6 332	713	6 899	6 330	569	8 553	7 872	681	Imports
Пассажирские перевозки	1 308	1 289	18	1 391	1 411	-20	1 567	1 613	-45	Passenger services
Экспорт	4 596	4 346	250	4 886	4 664	222	5 882	5 623	259	Exports
Импорт	3 289	3 057	232	3 495	3 253	242	4 315	4 010	304	Imports
Грузовые перевозки	-794	-940	146	-369	-652	283	-420	-740	320	Freight services
Экспорт	1 552	1 214	338	1 844	1 472	372	2 232	1 815	417	Exports
Импорт	2 346	2 153	192	2 213	2 124	89	2 652	2 555	97	Imports
Вспомогательные и дополнительные услуги	307	418	-111	525	596	-71	354	437	-84	Other transport services
Экспорт	1 717	1 541	177	1 716	1 548	168	1 940	1 744	196	Exports
Импорт	1 411	1 122	288	1 191	952	239	1 587	1 307	279	Imports
Прочие виды транспорта	1 951	2 106	-156	1 923	2 103	-180	2 317	2 481	-164	Other transport
Экспорт	3 794	3 033	761	3 705	3 049	656	4 408	3 664	744	Exports
Импорт	1 843	926	917	1 782	946	836	2 090	1 182	908	Imports

млн долларов США *millions of U.S. Dollars*

	2015			2016			2017			
	всего *total*	с дальним зарубежьем with non-CIS countries	со странами СНГ with CIS countries	всего *total*	с дальним зарубежьем with non-CIS countries	со странами СНГ with CIS countries	всего *total*	с дальним зарубежьем with non-CIS countries	со странами СНГ with CIS countries	
Пассажирские перевозки	-39	14	-52	-55	9	-64	-55	16	-70	Passenger services
Экспорт	169	58	111	148	58	90	155	66	89	Exports
Импорт	208	44	164	203	49	154	209	50	160	Imports
Грузовые перевозки	1 853	1 922	-69	1 829	1 916	-87	2 235	2 291	-57	Freight services
Экспорт	3 016	2 447	569	2 945	2 462	483	3 576	3 017	559	Exports
Импорт	1 164	525	638	1 116	545	571	1 341	725	616	Imports
Вспомогательные и дополнительные услуги	137	171	-34	149	178	-29	137	174	-37	Other transport services
Экспорт	609	528	81	612	529	83	677	581	95	Exports
Импорт	472	357	115	463	351	112	540	407	133	Imports
Космический транспорт	*-10*	*-10*	*0*	*34*	*34*	*0*	*127*	*127*	*0*	*Space transport*
Экспорт	*9*	*9*	*0*	*35*	*35*	*0*	*128*	*128*	*0*	*Exports*
Импорт	*19*	*19*	*0*	*0*	*0*	*0*	*0*	*0*	*0*	*Imports*
Железнодорожный транспорт	*449*	*461*	*-13*	*134*	*236*	*-102*	*100*	*243*	*-143*	*Rail transport*
Экспорт	*1 166*	*816*	*350*	*971*	*685*	*286*	*1 045*	*746*	*298*	*Exports*
Импорт	*717*	*354*	*363*	*837*	*449*	*388*	*945*	*504*	*441*	*Imports*
Пассажирские перевозки	*-50*	*-6*	*-45*	*-61*	*-7*	*-54*	*-66*	*-9*	*-57*	*Passenger services*
Экспорт	*127*	*22*	*105*	*110*	*25*	*85*	*108*	*25*	*83*	*Exports*
Импорт	*177*	*27*	*150*	*170*	*31*	*139*	*174*	*34*	*140*	*Imports*
Грузовые перевозки	*307*	*254*	*53*	*149*	*176*	*-27*	*107*	*166*	*-59*	*Freight services*
Экспорт	*614*	*437*	*177*	*553*	*422*	*131*	*604*	*467*	*137*	*Exports*
Импорт	*307*	*183*	*124*	*403*	*246*	*158*	*498*	*301*	*197*	*Imports*
Вспомогательные и дополнительные услуги	*192*	*213*	*-21*	*45*	*66*	*-21*	*60*	*86*	*-27*	*Other transport services*
Экспорт	*426*	*357*	*68*	*309*	*239*	*70*	*333*	*255*	*78*	*Exports*
Импорт	*233*	*144*	*89*	*264*	*172*	*91*	*273*	*168*	*104*	*Imports*
Автомобильный транспорт	*314*	*307*	*7*	*236*	*239*	*-3*	*206*	*219*	*-13*	*Road transport*
Экспорт	*863*	*695*	*168*	*770*	*590*	*180*	*935*	*696*	*239*	*Exports*
Импорт	*549*	*388*	*161*	*534*	*351*	*183*	*729*	*477*	*252*	*Imports*
Пассажирские перевозки	*12*	*19*	*-8*	*6*	*16*	*-10*	*12*	*25*	*-14*	*Passenger services*
Экспорт	*42*	*36*	*6*	*38*	*34*	*5*	*47*	*41*	*6*	*Exports*
Импорт	*31*	*17*	*14*	*33*	*18*	*15*	*35*	*15*	*20*	*Imports*
Грузовые перевозки	*329*	*314*	*15*	*251*	*244*	*7*	*223*	*223*	*0*	*Freight services*
Экспорт	*783*	*628*	*155*	*694*	*525*	*169*	*852*	*629*	*223*	*Exports*
Импорт	*453*	*313*	*140*	*443*	*281*	*161*	*630*	*406*	*224*	*Imports*
Вспомогательные и дополнительные услуги	*-27*	*-26*	*-1*	*-21*	*-21*	*0*	*-29*	*-29*	*1*	*Other transport services*
Экспорт	*38*	*31*	*7*	*37*	*31*	*7*	*35*	*26*	*9*	*Exports*
Импорт	*65*	*57*	*8*	*59*	*52*	*7*	*64*	*55*	*9*	*Imports*
Трубопроводный транспорт	*1 226*	*1 363*	*-137*	*1 394*	*1 462*	*-68*	*1 778*	*1 776*	*3*	*Pipeline transport*
Экспорт	*1 611*	*1 374*	*237*	*1 664*	*1 480*	*184*	*1 992*	*1 793*	*199*	*Exports*
Импорт	*385*	*10*	*375*	*270*	*19*	*251*	*213*	*18*	*196*	*Imports*
Прочие сопутствующие и вспомогательные транспортные услуги	*-29*	*-16*	*-13*	*125*	*132*	*-7*	*106*	*117*	*-11*	*Other supporting and auxiliary transport services*
Экспорт	*145*	*140*	*6*	*266*	*259*	*6*	*309*	*301*	*8*	*Exports*
Импорт	*174*	*156*	*18*	*140*	*127*	*13*	*203*	*184*	*19*	*Imports*
Почтовые и курьерские услуги	199	203	-4	276	279	-2	403	408	-5	Postal and courier services
Экспорт	220	211	9	296	288	8	431	421	10	Exports
Импорт	21	8	13	19	9	11	28	13	15	Imports
Поездки	**-26 512**	**-28 853**	**2 341**	**-16 166**	**-17 718**	**1 553**	**-22 113**	**-24 592**	**2 478**	**Travel**
Экспорт	**8 420**	**4 590**	**3 830**	**7 785**	**4 886**	**2 899**	**8 945**	**5 331**	**3 614**	**Exports**
Импорт	**34 932**	**33 442**	**1 489**	**23 951**	**22 605**	**1 347**	**31 058**	**29 922**	**1 136**	**Imports**
Деловые поездки	2 517	716	1 800	2 153	623	1 531	2 744	519	2 225	Business travel
Экспорт	3 809	1 879	1 930	3 394	1 735	1 658	4 220	1 856	2 364	Exports
Импорт	1 292	1 162	130	1 240	1 112	128	1 476	1 338	139	Imports
Личные поездки	-29 029	-29 569	540	-18 319	-18 341	22	-24 857	-25 110	253	Personal travel
Экспорт	4 611	2 711	1 900	4 392	3 151	1 241	4 725	3 474	1 250	Exports
Импорт	33 639	32 280	1 359	22 711	21 492	1 219	29 581	28 584	997	Imports

млн долларов США *millions of U.S. Dollars*

	2015			2016			2017			
	всего *total*	с дальним зарубежьем with non-CIS countries	со странами СНГ with CIS countries	всего *total*	с дальним зарубежьем with non-CIS countries	со странами СНГ with CIS countries	всего *total*	с дальним зарубежьем with non-CIS countries	со странами СНГ with CIS countries	
Строительство	**-1 131**	**-1 118**	**-14**	**-171**	**-124**	**-47**	**425**	**455**	**-30**	**Construction**
Экспорт	**3 700**	**3 289**	**411**	**3 593**	**3 247**	**346**	**4 812**	**4 194**	**617**	**Exports**
Импорт	**4 831**	**4 407**	**425**	**3 764**	**3 371**	**393**	**4 386**	**3 739**	**647**	**Imports**
Строительство за рубежом	355	218	138	435	341	94	411	180	231	Construction abroad
Экспорт	759	374	385	865	548	316	1 160	631	529	Exports
Импорт	404	156	248	430	207	223	749	451	298	Imports
Строительство в России	-1 487	-1 336	-151	-606	-465	-140	14	275	-260	Construction in territory of the Russian Federation
Экспорт	2 940	2 915	26	2 728	2 698	30	3 651	3 563	88	Exports
Импорт	4 427	4 250	177	3 334	3 164	170	3 637	3 289	349	Imports
Страхование и услуги негосударственных пенсионных фондов	**-781**	**-798**	**17**	**-585**	**-609**	**24**	**-876**	**-905**	**29**	**Insurance and pension services**
Экспорт	**612**	**565**	**47**	**384**	**346**	**38**	**330**	**277**	**53**	**Exports**
Импорт	**1 393**	**1 363**	**30**	**969**	**954**	**14**	**1 205**	**1 182**	**24**	**Imports**
Прямое страхование	1	6	-5	-8	-4	-3	-9	-16	6	Direct insurance
Экспорт	212	206	6	173	170	3	142	127	15	Exports
Импорт	211	200	11	181	174	7	152	143	9	Imports
Страхование жизни	-13	-13	1	-3	-4	1	-13	-15	2	Life insurance
Экспорт	11	10	1	13	12	1	12	9	3	Exports
Импорт	24	23	1	17	16	0	25	25	0	Imports
Страхование внешнеторговых грузов	9	9	0	8	8	0	3	4	-1	Freight insurance
Экспорт	14	13	0	12	12	0	7	7	0	Exports
Импорт	4	4	1	4	3	1	4	3	1	Imports
Другие виды прямого страхования	4	10	-6	-12	-8	-4	1	-4	5	Other direct insurance
Экспорт	187	183	4	148	147	2	124	111	13	Exports
Импорт	183	173	10	161	155	6	123	115	7	Imports
Перестрахование	-769	-789	20	-593	-609	16	-869	-882	13	Reinsurance
Экспорт	366	328	38	146	123	23	131	104	28	Exports
Импорт	1 135	1 117	18	739	732	7	1 000	986	14	Imports
Вспомогательные услуги по страхованию	-13	-15	2	16	5	11	2	-7	9	Auxiliary services
Экспорт	34	31	3	65	53	12	56	45	10	Exports
Импорт	47	46	1	49	48	1	54	53	1	Imports
Финансовые услуги	**-794**	**-902**	**108**	**-867**	**-988**	**121**	**-1 112**	**-1 206**	**94**	**Financial services**
Экспорт	**1 207**	**1 041**	**167**	**1 170**	**997**	**173**	**1 132**	**988**	**144**	**Exports**
Импорт	**2 001**	**1 943**	**58**	**2 037**	**1 985**	**52**	**2 244**	**2 194**	**50**	**Imports**
Услуги, за которые взимается плата в явной форме	-665	-705	41	-537	-606	70	-661	-695	33	Explicitly charged and other financial services
Экспорт	1 140	1 041	99	1 119	997	122	1 071	988	83	Exports
Импорт	1 804	1 746	58	1 656	1 604	52	1 732	1 683	50	Imports
Услуги по финансовому посредничеству, измеряемые косвенным образом (FISIM)	-129	-197	67	-331	-381	51	-451	-512	61	Financial intermediation service charges indirectly measured (FISIM)
Экспорт	68	0	67	51	0	51	61	0	61	Exports
Импорт	197	197	0	381	381	0	512	512	0	Imports
Плата за пользование интеллектуальной собственностью	**-4 908**	**-5 076**	**168**	**-4 450**	**-4 526**	**76**	**-5 247**	**-5 321**	**74**	**Charges for the use of intellectual property**
Экспорт	**726**	**529**	**197**	**548**	**451**	**96**	**733**	**635**	**98**	**Exports**
Импорт	**5 634**	**5 605**	**29**	**4 997**	**4 977**	**20**	**5 980**	**5 955**	**24**	**Imports**
Телекоммуникационные, компьютерные и информационные услуги	**-1 625**	**-1 233**	**-392**	**-1 565**	**-1 218**	**-347**	**-731**	**-518**	**-213**	**Telecommunications, computer and information services**
Экспорт	**3 934**	**3 372**	**562**	**3 904**	**3 448**	**456**	**4 653**	**4 262**	**391**	**Exports**
Импорт	**5 558**	**4 605**	**953**	**5 469**	**4 666**	**803**	**5 383**	**4 780**	**603**	**Imports**
Телекоммуникационные услуги	-1 046	-613	-433	-800	-393	-408	-428	-147	-281	Telecommunications services
Экспорт	1 380	1 000	380	1 147	860	287	1 111	922	190	Exports
Импорт	2 426	1 613	813	1 947	1 252	695	1 539	1 068	471	Imports
Компьютерные услуги	-317	-354	37	-399	-463	64	19	-50	68	Computer services
Экспорт	2 455	2 287	168	2 664	2 503	161	3 417	3 228	189	Exports
Импорт	2 772	2 640	132	3 063	2 965	98	3 398	3 278	121	Imports
Информационные услуги	-262	-266	4	-366	-363	-2	-322	-322	0	Information services
Экспорт	99	86	13	93	86	8	125	112	13	Exports
Импорт	361	352	9	459	449	10	446	434	12	Imports

млн долларов США *millions of U.S. Dollars*

	2015			2016			2017			
	всего *total*	с дальним зарубежьем with non-CIS countries	со странами СНГ with CIS countries	всего *total*	с дальним зарубежьем with non-CIS countries	со странами СНГ with CIS countries	всего *total*	с дальним зарубежьем with non-CIS countries	со странами СНГ with CIS countries	
Прочие деловые услуги	**-5 616**	**-5 866**	**250**	**-5 583**	**-5 761**	**178**	**-6 702**	**-6 778**	**76**	**Other business services**
Экспорт	**12 610**	**11 549**	**1 061**	**11 765**	**10 891**	**873**	**12 620**	**11 737**	**882**	**Exports**
Импорт	**18 226**	**17 415**	**811**	**17 348**	**16 652**	**696**	**19 322**	**18 515**	**807**	**Imports**
Услуги в области научных исследований и разработок	159	177	-18	230	238	-8	301	309	-8	Research and development services
Экспорт	320	308	12	395	388	7	430	422	8	Exports
Импорт	160	131	30	164	150	15	129	113	16	Imports
Профессиональные услуги и консультационные услуги в области управления	445	428	17	566	545	21	297	333	-35	Professional and management consulting services
Экспорт	5 368	5 164	204	5 273	5 083	190	5 709	5 518	191	Exports
Импорт	4 923	4 736	187	4 707	4 538	169	5 412	5 185	227	Imports
Юридические услуги	-267	-278	12	-126	-142	16	-112	-114	2	Legal services
Экспорт	469	442	27	505	472	32	485	466	19	Exports
Импорт	736	721	15	631	615	16	597	580	17	Imports
Услуги по аудиту, бухгалтерскому учету, оптимизации налогообложения	82	79	3	75	60	15	141	135	6	Accounting, auditing, bookkeeping, and tax consulting services
Экспорт	261	241	20	275	246	30	345	325	20	Exports
Импорт	179	162	17	200	186	15	204	190	13	Imports
Консультационные услуги и услуги по связям с общественностью	-752	-791	39	-481	-519	37	-749	-799	50	Business and management consulting and public relations services
Экспорт	1 642	1 556	86	1 617	1 553	64	1 584	1 500	84	Exports
Импорт	2 394	2 348	47	2 098	2 072	26	2 333	2 298	35	Imports
Реклама, маркетинг, изучение общественного мнения	1 383	1 419	-36	1 098	1 146	-48	1 017	1 110	-93	Advertising, market research, and public opinion polling
Экспорт	2 996	2 924	72	2 876	2 811	65	3 296	3 227	69	Exports
Импорт	1 614	1 505	109	1 778	1 666	113	2 279	2 117	162	Imports
Технические, торгово-посреднические и прочие деловые услуги	-6 220	-6 471	251	-6 379	-6 544	165	-7 301	-7 420	119	Technical, trade-related, and other business services
Экспорт	6 922	6 077	845	6 097	5 421	676	6 480	5 797	683	Exports
Импорт	13 143	12 548	595	12 476	11 965	511	13 781	13 217	564	Imports
Операционный лизинг	-2 618	-2 692	74	-2 990	-3 052	63	-3 234	-3 254	20	Operating leasing services
Экспорт	918	777	141	849	714	135	831	694	137	Exports
Импорт	3 536	3 468	68	3 839	3 767	72	4 065	3 948	117	Imports
Услуги в области архитектуры, инженерные услуги, услуги в технических областях	-160	-312	152	-1 655	-1 772	117	-2 771	-2 892	121	Architectural, engineering, and other technical services
Экспорт	3 479	3 139	340	3 057	2 783	274	3 129	2 851	278	Exports
Импорт	3 639	3 451	188	4 712	4 554	158	5 900	5 743	157	Imports
Услуги по переработке отходов и очистке окружающей среды, услуги в области сельского хозяйства и добычи полезных ископаемых	-3 010	-3 252	242	-1 685	-1 834	149	-1 358	-1 483	125	Waste treatment and depollution, agricultural, and mining services
Экспорт	899	622	277	660	473	188	804	634	170	Exports
Импорт	3 909	3 874	35	2 345	2 307	39	2 162	2 117	45	Imports
Прочие	-432	-216	-217	-50	114	-164	62	208	-147	Other business services
Экспорт	1 626	1 539	87	1 530	1 451	79	1 716	1 618	98	Exports
Импорт	2 058	1 755	304	1 580	1 337	243	1 654	1 409	245	Imports
Услуги частным лицам и услуги в сфере культуры и отдыха	**-751**	**-774**	**23**	**-603**	**-639**	**35**	**-942**	**-995**	**53**	**Personal, cultural, and recreational services**
Экспорт	**341**	**300**	**41**	**421**	**367**	**54**	**490**	**413**	**77**	**Exports**
Импорт	**1 092**	**1 074**	**19**	**1 025**	**1 006**	**18**	**1 433**	**1 408**	**24**	**Imports**
Аудиовизуальные и связанные с ними услуги	-360	-374	13	-330	-357	27	-509	-539	30	Audiovisual and related services
Экспорт	131	105	26	162	122	40	200	154	46	Exports
Импорт	492	479	13	492	479	13	709	693	16	Imports
Прочие услуги частным лицам и услуги в сфере культуры и отдыха	-391	-400	9	-274	-282	8	-433	-456	23	Other personal, cultural and recreational services
Экспорт	210	194	16	259	246	14	290	259	31	Exports
Импорт	601	594	6	533	528	6	724	715	9	Imports
Государственные товары и услуги, не отнесенные к другим категориям	**-727**	**-350**	**-377**	**-683**	**-340**	**-343**	**-542**	**-181**	**-361**	**Government goods and services, not included elsewhere**
Экспорт	**807**	**767**	**40**	**825**	**793**	**32**	**883**	**841**	**42**	**Exports**
Импорт	**1 534**	**1 117**	**417**	**1 508**	**1 132**	**375**	**1 424**	**1 022**	**402**	**Imports**

Часть II. Географическое распределение внешней торговли Российской Федерации услугами за 2015-2017 годы по отдельным видам услуг
Part II. Geographical Composition of External Trade of the Russian Federation in Services in 2015-2017 by Kind of Services

3 Внешняя торговля Российской Федерации услугами по основным странам-партнерам — External Trade of the Russian Federation in Services by Main Partner Countries 3

тыс. долларов США — *thousands of US dollars*

	оборот - turnover			экспорт - exports			импорт - imports			сальдо - balance			
	2015	2016	2017	2015	2016	2017	2015	2016	2017	2015	2016	2017	
Всего	**140 383 697**	**125 244 263**	**146 554 085**	**51 615 891**	**50 677 192**	**57 729 809**	**88 767 806**	**74 567 072**	**88 824 276**	**-37 151 915**	**-23 889 880**	**-31 094 467**	**Total**
в том числе:													of which:
Страны СНГ	**14 555 156**	**12 250 227**	**13 700 250**	**8 345 016**	**6 821 007**	**7 985 259**	**6 210 139**	**5 429 221**	**5 714 991**	**2 134 877**	**1 391 786**	**2 270 268**	**CIS countries**
в том числе:													of which:
Страны ЕАЭС	*7 422 804*	*6 750 945*	*7 808 996*	*4 180 092*	*3 660 720*	*4 218 827*	*3 242 712*	*3 090 225*	*3 590 169*	*937 380*	*570 495*	*628 658*	*EAEU countries*
АРМЕНИЯ	567 117	562 337	657 446	287 935	313 158	363 679	279 182	249 179	293 767	8 754	63 980	69 912	ARMENIA, REPUBLIC OF
БЕЛАРУСЬ	2 949 340	2 854 196	3 602 401	1 249 875	1 195 201	1 516 658	1 699 464	1 658 995	2 085 743	-449 589	-463 794	-569 085	BELARUS
КАЗАХСТАН	3 658 228	2 786 164	2 938 789	2 501 362	1 845 815	1 961 377	1 156 866	940 349	977 412	1 344 497	905 466	983 964	KAZAKHSTAN
КИРГИЗИЯ	248 119	548 249	610 360	140 919	306 546	377 114	107 200	241 703	233 247	33 719	64 844	143 867	KYRGYZ REPUBLIC
Прочие страны	*5 716 738*	*4 284 344*	*4 497 285*	*3 567 027*	*2 582 367*	*3 122 931*	*2 149 710*	*1 701 977*	*1 374 353*	*1 417 317*	*880 390*	*1 748 578*	*Other countries*
АЗЕРБАЙДЖАН	502 390	483 963	541 781	304 883	300 457	358 781	197 507	183 506	183 001	107 376	116 951	175 780	AZERBAIJAN, REPUBLIC OF
КИРГИЗИЯ	373 470	0	0	198 930	0	0	174 540	0	0	24 390	0	0	KYRGYZ REPUBLIC
МОЛДОВА, РЕСПУБЛИКА	359 566	319 254	428 957	204 687	198 880	286 656	154 880	120 374	142 300	49 807	78 507	144 356	MOLDOVA
ТАДЖИКИСТАН	686 107	614 488	668 956	387 245	331 451	450 096	298 862	283 037	218 860	88 383	48 413	231 236	TAJIKISTAN
ТУРКМЕНИЯ	295 309	194 092	144 572	268 803	167 994	119 067	26 506	26 098	25 504	242 297	141 895	93 563	TURKMENISTAN
УЗБЕКИСТАН	948 225	738 935	931 574	627 563	435 169	624 903	320 661	303 766	306 671	306 902	131 403	318 232	UZBEKISTAN
УКРАИНА	2 551 672	1 933 611	1 781 445	1 574 917	1 148 415	1 283 428	976 755	785 196	498 017	598 163	363 220	785 411	UKRAINE
Услуги, не распределенные по отдельным странам	*1 415 614*	*1 214 938*	*1 393 969*	*597 897*	*577 920*	*643 500*	*817 717*	*637 018*	*750 469*	*-219 821*	*-59 098*	*-106 968*	*Services not allocated by country*
Страны дальнего зарубежья	**125 828 541**	**112 994 036**	**132 853 835**	**43 270 875**	**43 856 185**	**49 744 550**	**82 557 667**	**69 137 851**	**83 109 285**	**-39 286 792**	**-25 281 666**	**-33 364 734**	**Non-CIS countries**
в том числе:													of which:
Страны ЕС	*60 583 654*	*56 112 163*	*64 305 670*	*19 632 153*	*19 687 147*	*22 382 409*	*40 951 501*	*36 425 016*	*41 923 261*	*-21 319 347*	*-16 737 869*	*-19 540 853*	*EU countries*
АВСТРИЯ	1 773 645	1 387 764	1 569 676	485 905	437 498	447 618	1 287 741	950 267	1 122 059	-801 836	-512 769	-674 441	AUSTRIA
БЕЛЬГИЯ	965 765	891 339	914 670	302 625	369 399	426 919	663 140	521 940	487 751	-360 516	-152 541	-60 832	BELGIUM
БОЛГАРИЯ	734 989	838 256	728 419	114 498	174 750	93 068	620 491	663 506	635 350	-505 994	-488 756	-542 282	BULGARIA
ВЕНГРИЯ	358 730	305 480	498 961	93 166	101 279	257 190	265 564	204 201	241 771	-172 398	-102 923	15 420	HUNGARY
ГЕРМАНИЯ	8 284 410	7 442 602	8 364 144	2 696 913	2 646 633	3 027 818	5 587 497	4 795 969	5 336 326	-2 890 583	-2 149 336	-2 308 509	GERMANY
ГРЕЦИЯ	1 356 664	1 281 095	1 421 223	134 523	130 314	123 952	1 222 141	1 150 781	1 297 271	-1 087 618	-1 020 466	-1 173 319	GREECE
ДАНИЯ	657 230	625 432	845 877	243 819	225 167	439 644	413 411	400 265	406 232	-169 593	-175 098	33 412	DENMARK
ИРЛАНДИЯ	4 104 159	4 119 498	4 920 849	1 225 119	1 000 648	1 113 457	2 879 040	3 118 850	3 807 392	-1 653 921	-2 118 202	-2 693 935	IRELAND
ИСПАНИЯ	2 223 929	2 089 035	2 588 554	249 356	275 216	274 883	1 974 573	1 813 819	2 313 671	-1 725 216	-1 538 603	-2 038 788	SPAIN
ИТАЛИЯ	3 260 520	2 810 458	3 399 379	900 238	845 907	946 504	2 360 282	1 964 551	2 452 875	-1 460 044	-1 118 644	-1 506 371	ITALY
КИПР	6 784 296	6 909 474	7 436 836	2 367 082	2 385 267	2 524 015	4 417 214	4 524 207	4 912 821	-2 050 131	-2 138 940	-2 388 806	CYPRUS
ЛАТВИЯ	790 711	791 080	863 433	281 981	296 077	338 991	508 730	495 003	524 443	-226 749	-198 926	-185 452	LATVIA
ЛИТВА	743 995	697 398	748 363	363 610	335 444	377 169	380 385	361 954	371 194	-16 775	-26 510	5 975	LITHUANIA
ЛЮКСЕМБУРГ	1 755 150	2 368 944	2 000 514	883 997	1 588 201	1 398 300	871 152	780 743	602 214	12 845	807 458	796 086	LUXEMBOURG
МАЛЬТА	117 770	168 907	247 960	58 972	74 776	117 795	58 798	94 131	130 165	175	-19 355	-12 371	MALTA
НИДЕРЛАНДЫ	3 835 659	3 569 515	4 198 530	1 377 499	1 376 398	1 520 918	2 458 160	2 193 117	2 677 612	-1 080 660	-816 719	-1 156 694	NETHERLANDS
ПОЛЬША	1 424 553	1 097 893	1 196 248	719 496	560 380	561 741	705 056	537 512	634 507	14 440	22 868	-72 766	POLAND
ПОРТУГАЛИЯ	81 733	95 410	182 042	18 189	23 183	28 345	63 544	72 227	153 697	-45 355	-49 044	-125 352	PORTUGAL
РУМЫНИЯ	189 520	155 616	190 775	52 556	99 212	141 695	136 963	56 404	49 080	-84 407	42 808	92 615	ROMANIA
СЛОВАКИЯ	218 336	292 745	265 820	145 912	156 560	140 422	72 424	136 185	125 398	73 488	20 375	15 025	SLOVAK REPUBLIC
СЛОВЕНИЯ	151 608	148 865	184 101	97 501	94 896	122 575	54 107	53 969	61 525	43 394	40 927	61 050	SLOVENIA
СОЕДИНЕННОЕ КОРОЛЕВСТВО	8 374 023	6 807 477	7 293 354	3 180 721	2 810 764	2 966 998	5 193 302	3 996 713	4 326 356	-2 012 581	-1 185 949	-1 359 358	UNITED KINGDOM
ФИНЛЯНДИЯ	3 269 796	2 540 775	2 832 198	870 852	754 246	868 168	2 398 944	1 786 528	1 964 030	-1 528 092	-1 032 282	-1 095 862	FINLAND
ФРАНЦИЯ	5 645 010	5 688 690	7 888 410	1 599 308	1 911 365	2 964 938	4 045 702	3 777 325	4 923 472	-2 446 395	-1 865 960	-1 958 535	FRANCE
ХОРВАТИЯ	121 649	135 117	149 785	24 125	32 225	25 056	97 524	102 892	124 728	-73 400	-70 667	-99 672	CROATIA
ЧЕХИЯ	1 820 305	1 320 878	1 539 084	517 030	304 234	326 604	1 303 275	1 016 644	1 212 480	-786 245	-712 410	-885 876	CZECH REPUBLIC
ШВЕЦИЯ	933 115	862 388	1 195 933	250 699	269 215	424 105	682 416	593 172	771 828	-431 717	-323 957	-347 723	SWEDEN
ЭСТОНИЯ	606 384	670 033	640 535	376 461	407 892	383 521	229 923	262 141	257 014	146 538	145 751	126 507	ESTONIA

Страны АТЭС	*17 875 796*	*18 052 042*	*20 905 950*	*6 870 529*	*7 854 569*	*9 018 954*	*11 005 267*	*10 197 473*	*11 886 995*	*-4 134 738*	*-2 342 905*	*-2 868 041*	*APEC countries*
АВСТРАЛИЯ	92 671	87 653	117 542	60 462	58 784	77 711	32 209	28 870	39 831	28 253	29 914	37 880	AUSTRALIA
БРУНЕЙ - ДАРУССАЛАМ	1 772	10 233	11 616	649	758	970	1 123	9 475	10 647	-474	-8 717	-9 677	BRUNEI DARUSSALAM
ВЬЕТНАМ	863 759	1 034 762	1 413 062	132 048	151 883	166 649	731 711	882 879	1 246 413	-599 663	-730 997	-1 079 764	VIETNAM
ГОНКОНГ	930 872	955 419	1 102 338	536 966	673 002	794 416	393 905	282 417	307 922	143 061	390 585	486 494	CHINA, P.R.: HONG KONG
ИНДОНЕЗИЯ	19 099	16 801	21 825	15 031	13 137	16 928	4 068	3 664	4 897	10 963	9 473	12 031	INDONESIA
КАНАДА	435 061	366 066	461 034	216 798	215 007	292 934	218 263	151 059	168 100	-1 465	63 948	124 834	CANADA
КИТАЙ	3 305 529	3 959 168	4 762 427	1 545 373	1 933 406	2 386 889	1 760 155	2 025 762	2 375 538	-214 782	-92 357	11 351	CHINA, P.R.: MAINLAND
КОРЕЯ, РЕСПУБЛИКА	1 276 737	1 274 228	1 479 459	465 401	485 858	605 655	811 336	788 370	873 804	-345 935	-302 511	-268 149	KOREA, REPUBLIC OF
МАЛАЙЗИЯ	159 748	115 710	115 861	64 314	48 851	44 766	95 434	66 859	71 095	-31 121	-18 007	-26 329	MALAYSIA
МЕКСИКА	108 389	35 040	29 128	39 153	21 535	23 026	69 236	13 506	6 102	-30 082	8 029	16 923	MEXICO
НОВАЯ ЗЕЛАНДИЯ	55 587	42 865	40 042	14 608	11 505	14 034	40 979	31 360	26 008	-26 372	-19 855	-11 975	NEW ZEALAND
ПАПУА-НОВАЯ ГВИНЕЯ	274	1 321	438	250	1 313	382	24	8	55	226	1 306	327	PAPUA NEW GUINEA
ПЕРУ	40 067	5 548	13 074	39 268	4 641	12 207	798	907	867	38 470	3 734	11 340	PERU
СИНГАПУР	655 057	620 586	829 955	396 034	318 752	387 514	259 022	301 834	442 441	137 012	16 917	-54 927	SINGAPORE
СОЕДИНЕННЫЕ ШТАТЫ	7 702 922	7 396 553	7 654 246	2 771 584	3 381 639	3 563 522	4 931 337	4 014 914	4 090 724	-2 159 753	-633 276	-527 202	UNITED STATES
ТАИЛАНД	1 290 762	1 299 597	1 872 237	39 885	34 161	45 000	1 250 877	1 265 437	1 827 237	-1 210 991	-1 231 276	-1 782 237	THAILAND
ТАЙВАНЬ (КИТАЙ)	80 392	75 259	82 455	57 899	54 520	62 372	22 492	20 739	20 083	35 407	33 780	42 288	TAIWAN PROVINCE OF CHINA
ФИЛИППИНЫ	17 379	17 726	18 521	15 083	16 026	16 741	2 296	1 700	1 780	12 787	14 326	14 962	PHILIPPINES
ЧИЛИ	7 314	13 997	10 505	5 423	7 765	8 802	1 892	6 232	1 703	3 531	1 532	7 098	CHILE
ЯПОНИЯ	832 407	723 509	870 183	454 298	422 027	498 437	378 109	301 482	371 746	76 189	120 545	126 691	JAPAN
Прочие страны	*29 807 842*	*21 148 661*	*26 756 809*	*10 879 238*	*9 862 508*	*10 922 231*	*18 928 604*	*11 286 153*	*15 834 578*	*-8 049 366*	*-1 423 645*	*-4 912 347*	*Other countries*
АЛБАНИЯ	2 797	2 056	1 678	1 539	1 656	1 493	1 258	400	185	282	1 256	1 309	ALBANIA
БАГАМЫ	47 608	15 253	38 289	21 344	13 819	17 911	26 264	1 434	20 378	-4 920	12 385	-2 467	BAHAMAS, THE
БЕЛИЗ	106 658	165 735	127 782	76 557	65 996	56 062	30 102	99 739	71 720	46 455	-33 743	-15 659	BELIZE
БОСНИЯ И ГЕРЦЕГОВИНА	15 907	13 418	18 940	15 192	12 865	17 564	714	554	1 376	14 478	12 311	16 188	BOSNIA AND HERZEGOVINA
БРАЗИЛИЯ	33 314	26 851	31 318	16 158	11 670	12 241	17 156	15 181	19 078	-998	-3 511	-6 837	BRASILIA
ВИРГИНСКИЕ ОСТРОВА, БРИТАНСКИЕ	903 286	625 325	567 103	666 872	498 589	399 159	236 414	126 736	167 944	430 458	371 853	231 215	BRITISH VIRGIN ISLANDS
ГИБРАЛТАР	80 070	81 075	62 692	46 482	44 686	46 732	33 588	36 389	15 960	12 894	8 297	30 771	GIBRALTAR
ГРУЗИЯ	463 093	451 432	496 677	72 155	63 092	66 203	390 938	388 340	430 475	-318 783	-325 248	-364 272	GEORGIA
ЕГИПЕТ	3 275 440	53 396	97 056	69 773	37 332	68 624	3 205 667	16 064	28 432	-3 135 895	21 268	40 192	EGYPT
ИЗРАИЛЬ	1 349 134	1 189 641	1 252 242	325 354	377 287	356 560	1 023 780	812 353	895 683	-698 426	-435 066	-539 123	ISRAEL
ИНДИЯ	995 796	1 017 308	1 095 443	742 170	715 646	663 349	253 626	301 662	432 094	488 545	413 983	231 255	INDIA
ИРАН, ИСЛАМСКАЯ РЕСПУБЛИКА	165 126	260 571	176 631	150 341	241 929	145 298	14 786	18 642	31 332	135 555	223 287	113 966	IRAN, ISLAMIC REPUBLIC OF
ИСЛАНДИЯ	12 665	19 575	11 193	5 616	7 415	4 186	7 048	12 160	7 008	-1 432	-4 745	-2 822	ICELAND
ЛИВАН	19 109	18 918	18 508	8 179	7 881	5 031	10 930	11 037	13 476	-2 751	-3 157	-8 445	LEBANON
РЕСПУБЛИКА МАКЕДОНИЯ	52 514	44 239	12 253	38 883	32 337	7 891	13 631	11 902	4 361	25 253	20 434	3 530	MACEDONIA, FYR
МОНГОЛИЯ	130 029	139 327	158 492	89 479	91 363	104 832	40 550	47 964	53 659	48 929	43 398	51 173	MONGOLIA
НОРВЕГИЯ	788 491	658 588	743 067	200 674	152 734	156 783	587 817	505 854	586 283	-387 143	-353 120	-429 500	NORWAY
ОБЪЕДИНЕННЫЕ АРАБСКИЕ ЭМИРАТЫ	1 769 716	1 705 650	2 699 165	656 270	727 624	1 020 300	1 113 446	978 026	1 678 864	-457 175	-250 402	-658 564	UNITED ARAB EMIRATES
ПАНАМА	1 532 793	1 472 616	1 742 624	473 918	431 428	541 677	1 058 875	1 041 188	1 200 947	-584 957	-609 760	-659 270	PANAMA
СЕЙШЕЛЫ	98 060	93 999	97 905	51 790	64 072	84 197	46 270	29 926	13 709	5 520	34 146	70 488	SEYCHELLES
СЕРБИЯ	598 193	474 037	565 525	221 036	173 652	256 291	377 158	300 385	309 233	-156 122	-126 734	-52 942	SERBIA, REPUBLIC OF
ТУРЦИЯ	8 952 712	3 314 354	6 029 674	2 310 244	1 143 448	1 113 286	6 642 468	2 170 906	4 916 388	-4 332 223	-1 027 458	-3 803 102	TURKEY
ЧЕРНОГОРИЯ	286 476	278 596	373 642	14 142	12 719	14 123	272 334	265 876	359 519	-258 193	-253 157	-345 397	MONTENEGRO
ШВЕЙЦАРИЯ	5 714 305	5 797 682	6 890 033	3 057 671	3 228 854	3 916 253	2 656 634	2 568 828	2 973 780	401 038	660 026	942 473	SWITZERLAND
ЮЖНАЯ АФРИКА	20 160	92 524	80 033	8 917	10 365	14 776	11 243	82 160	65 257	-2 327	-71 795	-50 481	SOUTH AFRICA
Другие страны	2 394 392	3 136 496	3 368 845	1 538 482	1 694 052	1 831 409	855 910	1 442 445	1 537 436	682 572	251 607	293 973	Residual countries
Услуги, не распределенные по отдельным странам	*17 561 248*	*17 681 170*	*20 885 407*	*5 888 954*	*6 451 961*	*7 420 957*	*11 672 295*	*11 229 209*	*13 464 450*	*-5 783 341*	*-4 777 248*	*-6 043 493*	*Services not allocated by country*
Справочно:													*Memorandum:*
Страны ОЭСР	78 429 118	67 834 859	80 391 882	26 296 616	26 003 715	29 734 799	52 132 502	41 831 144	50 657 084	-25 835 886	-15 827 429	-20 922 285	OECD countries
Страны БРИКС	4 354 798	5 095 852	5 969 222	2 312 618	2 671 086	3 077 255	2 042 180	2 424 765	2 891 967	270 438	246 321	185 288	BRICS countries

4 Услуги по переработке товаров, принадлежащих другим сторонам

Manufacturing services on physical inputs owned by the others 4

тыс. долларов США / *thousands of US dollars*

	оборот - turnover			экспорт - exports			импорт - imports			сальдо - balance			
	2015	2016	2017	2015	2016	2017	2015	2016	2017	2015	2016	2017	
Всего	**1 161 408**	**1 746 225**	**1 686 531**	**1 023 508**	**1 609 492**	**1 529 186**	**137 900**	**136 734**	**157 346**	**885 608**	**1 472 758**	**1 371 840**	**Total**
в том числе:													of which:
Страны СНГ	**267 193**	**237 387**	**289 733**	**143 281**	**126 461**	**147 983**	**123 912**	**110 926**	**141 750**	**19 370**	**15 535**	**6 234**	**CIS countries**
в том числе:													of which:
Страны ЕАЭС	*194 353*	*221 073*	*277 072*	*100 113*	*125 547*	*147 814*	*94 239*	*95 526*	*129 258*	*5 874*	*30 021*	*18 556*	*EAEU countries*
АРМЕНИЯ	227	1 280	1 621	58	313	17	169	967	1 604	-112	-654	-1 587	ARMENIA, REPUBLIC OF
БЕЛАРУСЬ	89 330	92 897	124 436	3 630	2 597	2 236	85 700	90 300	122 200	-82 070	-87 703	-119 964	BELARUS
КАЗАХСТАН	104 790	126 878	150 672	96 419	122 629	145 560	8 370	4 249	5 112	88 049	118 380	140 449	KAZAKHSTAN
КИРГИЗИЯ	6	18	343	6	8	0	0	10	343	6	-2	-343	KYRGYZ REPUBLIC
Прочие страны	*62 640*	*16 313*	*12 660*	*43 168*	*914*	*169*	*19 472*	*15 399*	*12 491*	*23 696*	*-14 486*	*-12 322*	*Other countries*
АЗЕРБАЙДЖАН	36	0	0	36	0	0	0	0	0	36	0	0	AZERBAIJAN, REPUBLIC OF
КИРГИЗИЯ	5	0	0	5	0	0	0	0	0	5	0	0	KYRGYZ REPUBLIC
МОЛДОВА, РЕСПУБЛИКА	1 109	13	78	21	13	72	1 088	0	6	-1 067	13	66	MOLDOVA
ТАДЖИКИСТАН	77	3	0	31	2	0	46	1	0	-14	2	0	TAJIKISTAN
ТУРКМЕНИЯ	1 566	312	0	1 566	310	0	0	2	0	1 566	309	0	TURKMENISTAN
УЗБЕКИСТАН	9 086	9 450	4 308	339	550	83	8 747	8 900	4 225	-8 408	-8 350	-4 141	UZBEKISTAN
УКРАИНА	50 761	6 535	8 274	41 169	37	13	9 591	6 497	8 261	31 578	-6 460	-8 248	UKRAINE
Услуги, не распределенные по отдельным странам	*10 200*	*0*	*0*	*0*	*0*	*0*	*10 200*	*0*	*0*	*-10 200*	*0*	*0*	*Services not allocated by country*
Страны дальнего зарубежья	**894 215**	**1 508 839**	**1 396 799**	**880 227**	**1 483 031**	**1 381 203**	**13 988**	**25 808**	**15 596**	**866 239**	**1 457 223**	**1 365 606**	**Non-CIS countries**
в том числе:													of which:
Страны ЕС	*445 130*	*1 016 504*	*868 078*	*434 701*	*995 022*	*861 412*	*10 429*	*21 482*	*6 666*	*424 271*	*973 540*	*854 747*	*EU countries*
АВСТРИЯ	165	50	22	147	20	22	19	31	0	128	-11	21	AUSTRIA
БЕЛЬГИЯ	4	1 164	619	4	1 157	619	0	7	0	4	1 149	619	BELGIUM
БОЛГАРИЯ	2	7	45	2	7	0	0	0	45	2	7	-44	BULGARIA
ВЕНГРИЯ	0	1	4	0	1	4	0	0	0	0	1	4	HUNGARY
ГЕРМАНИЯ	125 986	93 912	94 693	125 085	93 030	94 094	901	882	598	124 185	92 149	93 496	GERMANY
ГРЕЦИЯ	4	0	57	4	0	0	0	0	57	4	0	-57	GREECE
ДАНИЯ	523	332	158	523	332	158	0	0	0	523	332	158	DENMARK
ИРЛАНДИЯ	190	12	28	190	12	28	0	0	0	190	12	28	IRELAND
ИСПАНИЯ	1	15	62	1	0	57	0	15	4	1	-15	53	SPAIN
ИТАЛИЯ	795	4 868	1 273	21	192	242	774	4 676	1 031	-752	-4 484	-789	ITALY
КИПР	905	5 551	248	492	5 551	248	413	0	0	78	5 551	247	CYPRUS
ЛАТВИЯ	646	5 503	1 085	586	563	982	60	4 941	103	526	-4 378	879	LATVIA
ЛИТВА	649	310	467	274	304	466	375	6	1	-101	297	465	LITHUANIA
ЛЮКСЕМБУРГ	290 970	849 784	715 119	290 970	848 467	714 278	0	1 317	841	290 970	847 150	713 437	LUXEMBOURG
МАЛЬТА	8	6	18	6	6	18	3	0	0	3	6	18	MALTA
НИДЕРЛАНДЫ	102	91	205	73	79	202	29	13	3	43	66	199	NETHERLANDS
ПОЛЬША	70	11	164	63	8	20	7	3	145	56	5	-125	POLAND
ПОРТУГАЛИЯ	0	0	0	0	0	0	0	0	0	0	0	0	PORTUGAL
РУМЫНИЯ	0	0	0	0	0	0	0	0	0	0	0	0	ROMANIA
СЛОВАКИЯ	7 482	21 564	15 374	0	12 954	15 374	7 482	8 610	0	-7 482	4 343	15 374	SLOVAK REPUBLIC
СЛОВЕНИЯ	0	24	0	0	0	0	0	24	0	0	-24	0	SLOVENIA
СОЕДИНЕННОЕ КОРОЛЕВСТВО	917	855	640	917	833	584	0	22	56	916	811	529	UNITED KINGDOM
ФИНЛЯНДИЯ	4 104	4 301	3 813	4 095	4 180	3 729	10	122	84	4 085	4 058	3 646	FINLAND
ФРАНЦИЯ	1 909	6 936	4 410	1 873	6 162	4 379	36	774	31	1 837	5 389	4 347	FRANCE
ХОРВАТИЯ	10	3	0	10	3	0	0	0	0	10	3	0	CROATIA
ЧЕХИЯ	366	14 043	14 690	45	14 015	14 127	321	28	563	-276	13 986	13 564	CZECH REPUBLIC
ШВЕЦИЯ	386	388	488	386	388	488	0	0	0	386	387	488	SWEDEN
ЭСТОНИЯ	8 936	6 776	14 397	8 936	6 763	11 294	0	13	3 103	8 936	6 750	8 192	ESTONIA

Страны АТЭС	*51 925*	*45 597*	*60 578*	*48 654*	*41 346*	*51 786*	*3 270*	*4 251*	*8 793*	*45 384*	*37 095*	*42 993*	*APEC countries*
АВСТРАЛИЯ	7	5	1	0	5	1	7	0	0	-7	5	1	AUSTRALIA
БРУНЕЙ - ДАРУССАЛАМ	0	0	0	0	0	0	0	0	0	0	0	0	BRUNEI DARUSSALAM
ВЬЕТНАМ	522	0	64	0	0	0	522	0	64	-522	0	-64	VIETNAM
ГОНКОНГ	275	103	74	1	0	58	274	103	16	-273	-103	41	CHINA, P.R.: HONG KONG
ИНДОНЕЗИЯ	0	0	0	0	0	0	0	0	0	0	0	0	INDONESIA
КАНАДА	48 380	41 234	55 781	48 380	41 214	51 590	0	20	4 191	48 380	41 194	47 399	CANADA
КИТАЙ	1 643	1 848	873	153	48	22	1 490	1 800	851	-1 337	-1 752	-829	CHINA, P.R.: MAINLAND
КОРЕЯ, РЕСПУБЛИКА	779	1 454	2 283	0	14	6	779	1 440	2 277	-779	-1 426	-2 271	KOREA, REPUBLIC OF
МАЛАЙЗИЯ	0	0	0	0	0	0	0	0	0	0	0	0	MALAYSIA
МЕКСИКА	22	0	0	0	0	0	22	0	0	-22	0	0	MEXICO
НОВАЯ ЗЕЛАНДИЯ	4	16	0	0	0	0	4	16	0	-4	-16	0	NEW ZEALAND
ПАПУА-НОВАЯ ГВИНЕЯ	0	0	0	0	0	0	0	0	0	0	0	0	PAPUA NEW GUINEA
ПЕРУ	0	0	0	0	0	0	0	0	0	0	0	0	PERU
СИНГАПУР	0	2	1 013	0	0	0	0	2	1 013	0	-2	-1 013	SINGAPORE
СОЕДИНЕННЫЕ ШТАТЫ	134	735	85	114	55	85	20	680	0	94	-626	85	UNITED STATES
ТАИЛАНД	0	2	0	0	0	0	0	2	0	0	-2	0	THAILAND
ТАЙВАНЬ (КИТАЙ)	92	189	351	0	1	0	92	187	351	-92	-186	-351	TAIWAN PROVINCE OF CHINA
ФИЛИППИНЫ	0	0	0	0	0	0	0	0	0	0	0	0	PHILIPPINES
ЧИЛИ	0	0	0	0	0	0	0	0	0	0	0	0	CHILE
ЯПОНИЯ	66	9	54	6	9	24	60	0	30	-54	9	-6	JAPAN
Прочие страны	*396 809*	*446 638*	*467 902*	*396 544*	*446 572*	*467 820*	*266*	*66*	*82*	*396 278*	*446 507*	*467 738*	*Other countries*
АЛБАНИЯ	0	0	0	0	0	0	0	0	0	0	0	0	ALBANIA
БАГАМЫ	0	0	0	0	0	0	0	0	0	0	0	0	BAHAMAS, THE
БЕЛИЗ	16	0	0	16	0	0	0	0	0	16	0	0	BELIZE
БОСНИЯ И ГЕРЦЕГОВИНА	0	0	0	0	0	0	0	0	0	0	0	0	BOSNIA AND HERZEGOVINA
БРАЗИЛИЯ	0	14	0	0	14	0	0	0	0	0	14	0	BRASILIA
ВИРГИНСКИЕ ОСТРОВА, БРИТАНСКИЕ	86	30	14	86	30	14	0	0	0	86	30	14	BRITISH VIRGIN ISLANDS
ГИБРАЛТАР	0	0	0	0	0	0	0	0	0	0	0	0	GIBRALTAR
ГРУЗИЯ	0	44	34	0	44	2	0	0	32	0	44	-31	GEORGIA
ЕГИПЕТ	0	0	0	0	0	0	0	0	0	0	0	0	EGYPT
ИЗРАИЛЬ	117	18	0	16	8	0	101	10	0	-85	-1	0	ISRAEL
ИНДИЯ	6	26	6	3	13	6	3	13	0	0	-1	6	INDIA
ИРАН, ИСЛАМСКАЯ РЕСПУБЛИКА	0	0	0	0	0	0	0	0	0	0	0	0	IRAN, ISLAMIC REPUBLIC OF
ИСЛАНДИЯ	0	0	0	0	0	0	0	0	0	0	0	0	ICELAND
ЛИВАН	0	0	0	0	0	0	0	0	0	0	0	0	LEBANON
РЕСПУБЛИКА МАКЕДОНИЯ	0	0	0	0	0	0	0	0	0	0	0	0	MACEDONIA, FYR
МОНГОЛИЯ	2	0	0	2	0	0	0	0	0	2	0	0	MONGOLIA
НОРВЕГИЯ	929	1 065	1 343	929	1 065	1 343	0	0	0	929	1 065	1 343	NORWAY
ОБЪЕДИНЕННЫЕ АРАБСКИЕ ЭМИРАТЫ	10	18	9	10	9	9	0	10	0	10	-1	9	UNITED ARAB EMIRATES
ПАНАМА	4 781	65	91	4 781	65	91	0	0	0	4 781	65	91	PANAMA
СЕЙШЕЛЫ	0	0	0	0	0	0	0	0	0	0	0	0	SEYCHELLES
СЕРБИЯ	181	116	216	181	116	177	0	0	39	181	116	139	SERBIA, REPUBLIC OF
ТУРЦИЯ	1 895	1 947	761	1 894	1 941	756	2	6	5	1 892	1 935	751	TURKEY
ЧЕРНОГОРИЯ	0	0	0	0	0	0	0	0	0	0	0	0	MONTENEGRO
ШВЕЙЦАРИЯ	388 729	443 264	465 421	388 594	443 249	465 414	135	15	6	388 459	443 234	465 408	SWITZERLAND
ЮЖНАЯ АФРИКА	0	0	0	0	0	0	0	0	0	0	0	0	SOUTH AFRICA
Другие страны	59	31	8	34	19	8	25	12	0	9	8	8	Residual countries
Услуги, не распределенные по отдельным странам	*351*	*99*	*240*	*328*	*90*	*184*	*23*	*9*	*56*	*305*	*81*	*128*	*Services not allocated by country*
Справочно:													*Memorandum:*
Страны ОЭСР	883 972	1 496 878	1 393 028	873 263	1 476 508	1 379 899	10 709	20 369	13 128	862 554	1 456 139	1 366 771	OECD countries
Страны БРИКС	1 648	1 888	878	156	75	28	1 493	1 813	851	-1 337	-1 738	-823	BRICS countries

5 Услуги по техническому обслуживанию и ремонту товаров

Maintenance and repair services 5

тыс. долларов США / *thousands of US dollars*

	оборот - turnover			экспорт - exports			импорт - imports			сальдо - balance			
	2015	2016	2017	2015	2016	2017	2015	2016	2017	2015	2016	2017	
Всего	**2 950 521**	**3 101 691**	**3 579 801**	**1 595 629**	**1 542 818**	**1 799 791**	**1 354 892**	**1 558 874**	**1 780 010**	**240 737**	**-16 056**	**19 780**	**Total**
в том числе:													of which:
Страны СНГ	**393 701**	**351 786**	**433 013**	**208 049**	**186 556**	**202 491**	**185 652**	**165 230**	**230 522**	**22 397**	**21 325**	**-28 031**	**CIS countries**
в том числе:													of which:
Страны ЕАЭС	*311 071*	*275 961*	*363 408*	*169 111*	*153 782*	*175 751*	*141 960*	*122 179*	*187 657*	*27 150*	*31 604*	*-11 905*	*EAEU countries*
АРМЕНИЯ	6 056	3 870	4 672	2 380	2 681	2 710	3 677	1 189	1 962	-1 297	1 493	749	ARMENIA, REPUBLIC OF
БЕЛАРУСЬ	190 700	158 794	235 299	67 400	60 994	77 999	123 300	97 800	157 300	-55 900	-36 806	-79 301	BELARUS
КАЗАХСТАН	107 312	107 993	120 421	92 396	86 376	92 377	14 916	21 617	28 044	77 480	64 759	64 334	KAZAKHSTAN
КИРГИЗИЯ	7 002	5 304	3 016	6 935	3 731	2 664	68	1 573	351	6 867	2 158	2 313	KYRGYZ REPUBLIC
Прочие страны	*82 630*	*75 824*	*69 605*	*38 939*	*32 773*	*26 739*	*43 692*	*43 051*	*42 866*	*-4 753*	*-10 278*	*-16 126*	*Other countries*
АЗЕРБАЙДЖАН	4 392	13 317	10 090	3 646	12 420	4 916	746	896	5 174	2 899	11 524	-258	AZERBAIJAN, REPUBLIC OF
КИРГИЗИЯ	2 246	0	0	2 213	0	0	32	0	0	2 181	0	0	KYRGYZ REPUBLIC
МОЛДОВА, РЕСПУБЛИКА	2 516	1 366	2 916	1 375	885	2 155	1 141	482	762	234	403	1 393	MOLDOVA
ТАДЖИКИСТАН	1 281	1 129	708	1 197	1 028	660	84	102	48	1 114	926	613	TAJIKISTAN
ТУРКМЕНИЯ	23 592	2 397	8 503	23 404	2 388	8 465	188	9	39	23 216	2 380	8 426	TURKMENISTAN
УЗБЕКИСТАН	5 074	13 005	8 776	2 591	11 189	8 199	2 483	1 816	577	108	9 373	7 622	UZBEKISTAN
УКРАИНА	43 529	44 611	38 611	4 512	4 863	2 345	39 017	39 747	36 267	-34 505	-34 884	-33 922	UKRAINE
Услуги, не распределенные по отдельным странам	*0*	*0*	*0*	*0*	*0*	*0*	*0*	*0*	*0*	*0*	*0*	*0*	*Services not allocated by country*
Страны дальнего зарубежья	**2 556 820**	**2 749 906**	**3 146 788**	**1 387 580**	**1 356 262**	**1 597 300**	**1 169 240**	**1 393 643**	**1 549 488**	**218 339**	**-37 381**	**47 812**	**Non-CIS countries**
в том числе:													of which:
Страны ЕС	*1 150 973*	*1 364 294*	*1 593 434*	*473 716*	*524 263*	*684 887*	*677 257*	*840 031*	*908 546*	*-203 542*	*-315 768*	*-223 659*	*EU countries*
АВСТРИЯ	25 800	19 102	25 017	12 732	8 185	12 172	13 068	10 918	12 845	-336	-2 733	-673	AUSTRIA
БЕЛЬГИЯ	50 156	94 585	61 078	46 352	91 157	54 205	3 804	3 428	6 873	42 548	87 729	47 331	BELGIUM
БОЛГАРИЯ	22 976	23 017	18 340	969	4 230	4 122	22 007	18 788	14 219	-21 038	-14 558	-10 097	BULGARIA
ВЕНГРИЯ	5 677	11 838	133 912	2 655	10 632	132 506	3 021	1 206	1 406	-366	9 426	131 100	HUNGARY
ГЕРМАНИЯ	365 503	444 482	479 479	151 551	164 666	168 592	213 952	279 816	310 887	-62 401	-115 149	-142 296	GERMANY
ГРЕЦИЯ	475	388	238	304	213	59	171	175	179	133	37	-120	GREECE
ДАНИЯ	8 076	5 074	10 922	960	676	2 000	7 116	4 398	8 921	-6 156	-3 722	-6 921	DENMARK
ИРЛАНДИЯ	90 961	127 019	191 415	56 364	39 996	102 008	34 597	87 024	89 407	21 767	-47 028	12 601	IRELAND
ИСПАНИЯ	10 423	16 327	11 675	2 171	2 286	2 276	8 252	14 041	9 399	-6 080	-11 755	-7 123	SPAIN
ИТАЛИЯ	30 254	27 593	29 697	9 262	7 157	6 903	20 992	20 436	22 794	-11 729	-13 279	-15 890	ITALY
КИПР	42 838	32 221	29 733	36 611	22 220	17 936	6 227	10 001	11 797	30 384	12 219	6 139	CYPRUS
ЛАТВИЯ	15 468	22 328	17 830	3 901	1 296	2 317	11 567	21 032	15 514	-7 666	-19 736	-13 197	LATVIA
ЛИТВА	37 889	35 227	33 487	1 644	1 384	1 274	36 245	33 843	32 213	-34 602	-32 459	-30 939	LITHUANIA
ЛЮКСЕМБУРГ	7 268	13 260	15 751	1 473	1 825	1 576	5 795	11 435	14 174	-4 321	-9 610	-12 598	LUXEMBOURG
МАЛЬТА	1 509	1 982	2 296	1 235	1 811	2 031	274	171	265	960	1 640	1 766	MALTA
НИДЕРЛАНДЫ	63 234	68 124	79 492	30 032	29 745	43 130	33 202	38 380	36 362	-3 170	-8 635	6 768	NETHERLANDS
ПОЛЬША	15 442	20 725	24 101	1 706	4 011	4 036	13 737	16 715	20 065	-12 031	-12 704	-16 029	POLAND
ПОРТУГАЛИЯ	3 418	4 688	17 241	198	134	337	3 221	4 554	16 904	-3 023	-4 420	-16 566	PORTUGAL
РУМЫНИЯ	994	2 584	4 580	146	146	730	848	2 438	3 851	-702	-2 292	-3 121	ROMANIA
СЛОВАКИЯ	21 958	32 838	24 911	21 365	32 280	24 496	593	559	416	20 772	31 721	24 080	SLOVAK REPUBLIC
СЛОВЕНИЯ	3 679	3 394	4 036	337	142	590	3 342	3 252	3 446	-3 005	-3 111	-2 856	SLOVENIA
СОЕДИНЕННОЕ КОРОЛЕВСТВО	143 156	129 792	130 909	34 277	20 730	28 267	108 879	109 061	102 642	-74 602	-88 331	-74 376	UNITED KINGDOM
ФИНЛЯНДИЯ	23 667	22 509	37 674	10 911	10 635	10 797	12 757	11 874	26 877	-1 846	-1 239	-16 081	FINLAND
ФРАНЦИЯ	91 786	127 051	129 255	10 986	24 621	25 322	80 800	102 430	103 933	-69 814	-77 809	-78 612	FRANCE
ХОРВАТИЯ	1 125	555	461	397	302	141	728	253	320	-331	48	-178	CROATIA
ЧЕХИЯ	40 896	53 322	46 282	20 893	32 015	23 779	20 003	21 307	22 503	891	10 708	1 275	CZECH REPUBLIC
ШВЕЦИЯ	13 325	14 242	19 407	8 973	9 039	10 213	4 352	5 203	9 194	4 621	3 836	1 019	SWEDEN
ЭСТОНИЯ	13 018	10 027	14 216	5 311	2 731	3 076	7 708	7 295	11 140	-2 397	-4 564	-8 064	ESTONIA

Страны АТЭС	*611 432*	*575 312*	*606 897*	*276 156*	*204 783*	*209 913*	*335 277*	*370 529*	*396 984*	*-59 121*	*-165 746*	*-187 071*	*APEC countries*
АВСТРАЛИЯ	122	188	163	62	73	61	60	115	102	2	-42	-41	AUSTRALIA
БРУНЕЙ - ДАРУССАЛАМ	0	0	14	0	0	14	0	0	0	0	0	14	BRUNEI DARUSSALAM
ВЬЕТНАМ	6 330	13 152	11 187	3 415	11 865	9 349	2 916	1 287	1 838	499	10 578	7 510	VIETNAM
ГОНКОНГ	32 923	31 763	45 605	13 755	12 519	14 799	19 168	19 244	30 806	-5 412	-6 725	-16 007	CHINA, P.R.: HONG KONG
ИНДОНЕЗИЯ	1 140	2 214	4 306	1 065	2 206	4 300	75	8	6	989	2 199	4 295	INDONESIA
КАНАДА	15 156	15 117	21 287	9 072	7 317	11 295	6 084	7 799	9 993	2 988	-482	1 302	CANADA
КИТАЙ	125 699	153 933	73 580	25 429	34 247	16 251	100 270	119 686	57 329	-74 841	-85 439	-41 078	CHINA, P.R.: MAINLAND
КОРЕЯ, РЕСПУБЛИКА	122 975	128 559	153 784	29 240	29 584	26 798	93 735	98 975	126 986	-64 495	-69 390	-100 188	KOREA, REPUBLIC OF
МАЛАЙЗИЯ	37 119	15 255	15 493	37 114	15 149	15 493	5	106	0	37 109	15 044	15 493	MALAYSIA
МЕКСИКА	24 100	2 050	5 042	24 041	2 050	5 041	60	1	1	23 981	2 049	5 041	MEXICO
НОВАЯ ЗЕЛАНДИЯ	369	4	33	369	0	2	0	4	31	369	-4	-30	NEW ZEALAND
ПАПУА-НОВАЯ ГВИНЕЯ	140	252	264	140	252	264	0	0	0	140	252	264	PAPUA NEW GUINEA
ПЕРУ	27 993	1 844	8 398	27 861	1 719	8 392	131	125	6	27 730	1 594	8 386	PERU
СИНГАПУР	21 324	29 262	33 439	4 151	5 403	1 775	17 174	23 859	31 664	-13 023	-18 455	-29 889	SINGAPORE
СОЕДИНЕННЫЕ ШТАТЫ	127 651	129 027	177 190	49 643	48 911	55 636	78 009	80 116	121 554	-28 366	-31 205	-65 917	UNITED STATES
ТАИЛАНД	4 187	1 461	2 416	1 325	80	89	2 862	1 381	2 328	-1 537	-1 301	-2 239	THAILAND
ТАЙВАНЬ (КИТАЙ)	8 478	4 549	8 658	7 719	2 368	3 941	759	2 180	4 718	6 960	188	-777	TAIWAN PROVINCE OF CHINA
ФИЛИППИНЫ	0	0	48	0	0	48	0	0	0	0	0	48	PHILIPPINES
ЧИЛИ	0	2	2	0	2	2	0	0	0	0	2	2	CHILE
ЯПОНИЯ	55 725	46 680	45 985	41 755	31 036	36 362	13 970	15 644	9 623	27 785	15 393	26 739	JAPAN
Прочие страны	*791 201*	*807 593*	*943 925*	*634 707*	*624 844*	*700 163*	*156 495*	*182 750*	*243 762*	*478 212*	*442 094*	*456 401*	*Other countries*
АЛБАНИЯ	0	0	104	0	0	104	0	0	0	0	0	104	ALBANIA
БАГАМЫ	42	29	78	42	21	78	0	8	0	42	13	78	BAHAMAS, THE
БЕЛИЗ	1 575	2 261	8 070	717	875	396	858	1 386	7 674	-142	-510	-7 279	BELIZE
БОСНИЯ И ГЕРЦЕГОВИНА	102	34	48	44	11	7	58	23	41	-14	-12	-34	BOSNIA AND HERZEGOVINA
БРАЗИЛИЯ	632	52	1 263	601	50	1 170	31	2	93	570	48	1 076	BRASILIA
ВИРГИНСКИЕ ОСТРОВА, БРИТАНСКИЕ	10 360	7 990	8 325	6 751	6 036	7 176	3 609	1 954	1 149	3 142	4 082	6 027	BRITISH VIRGIN ISLANDS
ГИБРАЛТАР	90	545	402	90	545	402	0	0	0	90	545	402	GIBRALTAR
ГРУЗИЯ	1 481	1 278	1 594	1 210	433	161	270	845	1 433	940	-411	-1 272	GEORGIA
ЕГИПЕТ	11 257	5 801	4 289	9 295	5 589	4 139	1 963	212	150	7 332	5 376	3 989	EGYPT
ИЗРАИЛЬ	3 965	4 054	3 845	728	143	599	3 238	3 912	3 245	-2 510	-3 769	-2 646	ISRAEL
ИНДИЯ	298 472	171 119	298 300	295 776	169 577	296 313	2 696	1 542	1 987	293 080	168 035	294 326	INDIA
ИРАН, ИСЛАМСКАЯ РЕСПУБЛИКА	83	73	6 540	83	73	6 527	0	0	13	83	73	6 513	IRAN, ISLAMIC REPUBLIC OF
ИСЛАНДИЯ	1 026	1 692	1 211	72	112	5	955	1 580	1 206	-883	-1 468	-1 201	ICELAND
ЛИВАН	25	337	121	25	322	40	0	15	82	25	307	-42	LEBANON
РЕСПУБЛИКА МАКЕДОНИЯ	3 843	323	2 992	807	28	2 717	3 036	294	275	-2 229	-266	2 442	MACEDONIA, FYR
МОНГОЛИЯ	1 131	5 915	7 424	1 066	3 774	3 202	65	2 141	4 221	1 000	1 633	-1 019	MONGOLIA
НОРВЕГИЯ	29 124	40 552	58 917	4 426	4 362	5 193	24 698	36 191	53 724	-20 272	-31 829	-48 531	NORWAY
ОБЪЕДИНЕННЫЕ АРАБСКИЕ ЭМИРАТЫ	19 293	27 119	47 836	6 128	8 984	18 462	13 165	18 135	29 374	-7 037	-9 151	-10 912	UNITED ARAB EMIRATES
ПАНАМА	19 899	11 603	20 575	9 484	6 259	9 478	10 416	5 344	11 098	-932	915	-1 620	PANAMA
СЕЙШЕЛЫ	2 872	1 898	635	1 623	365	63	1 250	1 533	572	373	-1 167	-510	SEYCHELLES
СЕРБИЯ	12 377	5 380	7 690	6 551	2 280	5 089	5 825	3 100	2 600	726	-819	2 489	SERBIA, REPUBLIC OF
ТУРЦИЯ	23 623	15 110	33 553	5 991	9 365	9 858	17 631	5 745	23 695	-11 640	3 620	-13 838	TURKEY
ЧЕРНОГОРИЯ	16	39	68	0	0	3	16	39	65	-16	-39	-62	MONTENEGRO
ШВЕЙЦАРИЯ	71 773	110 377	106 548	16 517	20 683	12 758	55 257	89 694	93 790	-38 740	-69 012	-81 032	SWITZERLAND
ЮЖНАЯ АФРИКА	995	1 312	175	947	1 229	86	48	83	89	899	1 146	-3	SOUTH AFRICA
Другие страны	277 143	392 699	323 321	265 734	383 727	316 138	11 409	8 972	7 184	254 325	374 754	308 954	Residual countries
Услуги, не распределенные по отдельным странам	*3 213*	*2 706*	*2 533*	*3 002*	*2 372*	*2 337*	*211*	*334*	*196*	*2 790*	*2 039*	*2 141*	*Services not allocated by country*
Справочно:													*Memorandum:*
Страны ОЭСР	1 503 786	1 752 665	2 112 096	610 729	647 249	822 264	893 057	1 105 416	1 289 832	-282 328	-458 167	-467 568	OECD countries
Страны БРИКС	425 798	326 416	373 318	322 752	205 103	313 820	103 046	121 313	59 498	219 706	83 790	254 321	BRICS countries

тыс. долларов США *thousands of US dollars*

	оборот - turnover			экспорт - exports			импорт - imports			сальдо - balance			
	2015	2016	2017	2015	2016	2017	2015	2016	2017	2015	2016	2017	
Всего	**28 713 650**	**28 934 000**	**34 256 110**	**16 640 016**	**17 130 147**	**19 805 018**	**12 073 634**	**11 803 853**	**14 451 092**	**4 566 381**	**5 326 294**	**5 353 925**	**Total**
в том числе:													of which:
Страны СНГ	**3 304 343**	**2 974 239**	**3 341 050**	**1 636 366**	**1 539 635**	**1 716 308**	**1 667 977**	**1 434 604**	**1 624 741**	**-31 610**	**105 032**	**91 567**	**CIS countries**
в том числе:													of which:
Страны ЕАЭС	*1 589 344*	*1 546 042*	*1 649 783*	*598 809*	*627 621*	*683 633*	*990 535*	*918 421*	*966 150*	*-391 726*	*-290 799*	*-282 517*	*EAEU countries*
АРМЕНИЯ	98 171	89 742	109 993	60 630	56 027	66 009	37 541	33 715	43 985	23 088	22 311	22 024	ARMENIA, REPUBLIC OF
БЕЛАРУСЬ	604 465	663 002	741 437	203 773	220 053	277 476	400 692	442 949	463 961	-196 919	-222 896	-186 485	BELARUS
КАЗАХСТАН	837 829	669 844	660 741	306 670	281 699	264 452	531 159	388 146	396 289	-224 489	-106 447	-131 837	KAZAKHSTAN
КИРГИЗИЯ	48 879	123 455	137 612	27 736	69 843	75 697	21 143	53 611	61 916	6 593	16 232	13 781	KYRGYZ REPUBLIC
Прочие страны	*960 785*	*767 185*	*875 266*	*490 319*	*382 554*	*442 917*	*470 466*	*384 631*	*432 349*	*19 853*	*-2 077*	*10 569*	*Other countries*
АЗЕРБАЙДЖАН	78 929	72 360	93 234	50 049	41 773	48 558	28 880	30 587	44 676	21 169	11 186	3 882	AZERBAIJAN, REPUBLIC OF
КИРГИЗИЯ	68 475	0	0	40 805	0	0	27 670	0	0	13 136	0	0	KYRGYZ REPUBLIC
МОЛДОВА, РЕСПУБЛИКА	46 752	40 151	56 780	19 246	17 620	22 371	27 506	22 530	34 409	-8 259	-4 910	-12 038	MOLDOVA
ТАДЖИКИСТАН	208 935	175 078	240 211	115 427	94 312	130 893	93 509	80 766	109 319	21 918	13 545	21 574	TAJIKISTAN
ТУРКМЕНИЯ	22 248	19 903	23 619	14 305	11 538	14 143	7 943	8 364	9 476	6 361	3 174	4 666	TURKMENISTAN
УЗБЕКИСТАН	265 149	257 923	292 683	127 045	129 086	144 069	138 104	128 837	148 615	-11 060	249	-4 546	UZBEKISTAN
УКРАИНА	270 296	201 770	168 738	123 442	88 224	82 885	146 854	113 546	85 854	-23 413	-25 323	-2 969	UKRAINE
Услуги, не распределенные по отдельным странам	*754 213*	*661 011*	*816 000*	*547 238*	*529 460*	*589 758*	*206 975*	*131 551*	*226 243*	*340 263*	*397 909*	*363 515*	*Services not allocated by country*
Страны дальнего зарубежья	**25 409 307**	**25 959 761**	**30 915 060**	**15 003 650**	**15 590 512**	**18 088 709**	**10 405 658**	**10 369 249**	**12 826 351**	**4 597 992**	**5 221 263**	**5 262 358**	**Non-CIS countries**
в том числе:													of which:
Страны ЕС	*7 877 053*	*7 532 075*	*8 274 005*	*5 330 356*	*4 977 688*	*5 355 985*	*2 546 697*	*2 554 387*	*2 918 020*	*2 783 659*	*2 423 301*	*2 437 966*	*EU countries*
АВСТРИЯ	312 454	275 459	264 482	124 018	95 716	115 999	188 436	179 743	148 483	-64 419	-84 027	-32 484	AUSTRIA
БЕЛЬГИЯ	95 152	74 858	83 494	34 902	38 156	45 120	60 250	36 701	38 375	-25 348	1 455	6 745	BELGIUM
БОЛГАРИЯ	32 189	53 169	75 629	14 775	27 122	31 022	17 414	26 047	44 606	-2 639	1 075	-13 584	BULGARIA
ВЕНГРИЯ	27 498	27 089	35 813	14 564	15 697	22 547	12 934	11 392	13 266	1 630	4 305	9 281	HUNGARY
ГЕРМАНИЯ	774 934	636 867	787 375	556 124	428 592	522 693	218 810	208 275	264 682	337 314	220 317	258 011	GERMANY
ГРЕЦИЯ	121 617	111 091	92 597	90 393	84 972	74 913	31 225	26 119	17 684	59 168	58 853	57 230	GREECE
ДАНИЯ	165 180	180 003	430 626	90 282	83 987	283 879	74 899	96 016	146 747	15 383	-12 029	137 132	DENMARK
ИРЛАНДИЯ	784 992	479 754	386 299	714 620	456 204	370 774	70 373	23 550	15 525	644 247	432 655	355 249	IRELAND
ИСПАНИЯ	129 600	172 761	194 136	23 147	58 289	69 123	106 453	114 472	125 013	-83 306	-56 183	-55 890	SPAIN
ИТАЛИЯ	152 097	133 379	142 613	108 644	89 618	93 426	43 453	43 761	49 188	65 191	45 858	44 238	ITALY
КИПР	1 497 073	1 753 885	1 716 068	989 298	1 085 820	958 631	507 774	668 065	757 437	481 524	417 755	201 195	CYPRUS
ЛАТВИЯ	215 487	238 921	272 143	79 616	93 976	121 645	135 871	144 945	150 498	-56 254	-50 969	-28 854	LATVIA
ЛИТВА	263 848	256 131	327 302	157 704	131 348	159 250	106 144	124 783	168 052	51 560	6 565	-8 802	LITHUANIA
ЛЮКСЕМБУРГ	420 873	468 677	607 984	324 161	379 930	473 520	96 712	88 747	134 464	227 449	291 183	339 056	LUXEMBOURG
МАЛЬТА	44 824	67 213	113 815	37 678	39 772	77 322	7 146	27 441	36 493	30 532	12 331	40 829	MALTA
НИДЕРЛАНДЫ	238 524	205 814	255 367	190 524	165 921	199 012	48 000	39 893	56 355	142 523	126 028	142 657	NETHERLANDS
ПОЛЬША	148 270	144 972	177 595	96 701	89 998	108 551	51 570	54 974	69 044	45 131	35 023	39 508	POLAND
ПОРТУГАЛИЯ	8 649	11 720	23 935	5 066	6 479	8 436	3 583	5 241	15 499	1 483	1 238	-7 063	PORTUGAL
РУМЫНИЯ	12 841	10 721	10 589	8 293	4 868	4 876	4 548	5 853	5 712	3 745	-986	-836	ROMANIA
СЛОВАКИЯ	11 376	11 393	22 054	4 677	5 576	14 398	6 699	5 817	7 655	-2 023	-240	6 743	SLOVAK REPUBLIC
СЛОВЕНИЯ	8 774	8 338	10 457	3 858	2 973	3 474	4 916	5 365	6 983	-1 058	-2 392	-3 508	SLOVENIA
СОЕДИНЕННОЕ КОРОЛЕВСТВО	1 462 400	1 231 949	1 301 401	1 054 489	964 124	988 515	407 910	267 825	312 886	646 579	696 300	675 629	UNITED KINGDOM
ФИНЛЯНДИЯ	410 500	362 968	363 401	287 152	274 727	282 738	123 348	88 241	80 663	163 804	186 487	202 075	FINLAND
ФРАНЦИЯ	211 269	211 576	183 935	150 325	161 400	118 736	60 944	50 177	65 199	89 381	111 223	53 538	FRANCE
ХОРВАТИЯ	3 423	5 113	4 977	1 917	2 279	2 738	1 506	2 835	2 239	411	-556	500	CROATIA
ЧЕХИЯ	83 957	109 844	119 124	38 053	32 520	37 845	45 904	77 324	81 279	-7 851	-44 804	-43 434	CZECH REPUBLIC
ШВЕЦИЯ	72 539	70 408	80 050	56 368	57 486	64 389	16 172	12 923	15 661	40 196	44 563	48 728	SWEDEN
ЭСТОНИЯ	166 712	218 001	190 745	73 007	100 139	102 413	93 705	117 862	88 333	-20 698	-17 723	14 080	ESTONIA

Страны АТЭС	*2 753 210*	*3 056 384*	*3 904 964*	*2 158 039*	*2 549 859*	*3 305 539*	*595 171*	*506 525*	*599 425*	*1 562 868*	*2 043 335*	*2 706 114*	*APEC countries*
АВСТРАЛИЯ	3 871	3 369	2 234	1 261	2 796	1 363	2 611	574	870	-1 350	2 222	493	AUSTRALIA
БРУНЕЙ - ДАРУССАЛАМ	682	8 955	10 108	47	20	106	635	8 935	10 002	-588	-8 915	-9 897	BRUNEI DARUSSALAM
ВЬЕТНАМ	36 980	41 715	48 901	19 827	23 435	25 978	17 153	18 280	22 922	2 675	5 154	3 056	VIETNAM
ГОНКОНГ	393 748	522 238	604 742	336 030	481 500	546 970	57 718	40 738	57 772	278 311	440 763	489 199	CHINA, P.R.: HONG KONG
ИНДОНЕЗИЯ	2 278	3 265	4 075	1 708	2 768	3 009	570	497	1 065	1 138	2 270	1 944	INDONESIA
КАНАДА	72 890	79 333	120 279	46 626	60 450	99 769	26 264	18 882	20 510	20 363	41 568	79 259	CANADA
КИТАЙ	873 696	1 170 939	1 383 886	736 893	1 056 246	1 263 773	136 803	114 692	120 113	600 090	941 554	1 143 660	CHINA, P.R.: MAINLAND
КОРЕЯ, РЕСПУБЛИКА	354 268	332 897	384 878	218 001	194 521	227 477	136 267	138 376	157 401	81 733	56 145	70 076	KOREA, REPUBLIC OF
МАЛАЙЗИЯ	9 408	12 965	13 161	1 961	6 829	3 862	7 447	6 135	9 299	-5 486	694	-5 437	MALAYSIA
МЕКСИКА	2 291	2 445	2 332	1 007	1 609	1 727	1 284	835	605	-277	774	1 122	MEXICO
НОВАЯ ЗЕЛАНДИЯ	4 263	2 211	1 151	3 886	1 687	989	377	524	162	3 509	1 163	827	NEW ZEALAND
ПАПУА-НОВАЯ ГВИНЕЯ	14	865	39	0	862	1	14	3	38	-14	859	-36	PAPUA NEW GUINEA
ПЕРУ	1 590	129	296	1 563	69	149	27	60	147	1 536	9	2	PERU
СИНГАПУР	278 474	239 306	281 950	259 212	198 262	227 451	19 263	41 043	54 499	239 949	157 219	172 953	SINGAPORE
СОЕДИНЕННЫЕ ШТАТЫ	422 754	357 977	735 601	283 635	293 691	656 966	139 119	64 286	78 634	144 515	229 406	578 332	UNITED STATES
ТАИЛАНД	42 909	50 975	63 099	22 431	18 816	23 946	20 478	32 160	39 154	1 952	-13 344	-15 208	THAILAND
ТАЙВАНЬ (КИТАЙ)	38 446	33 023	31 532	35 327	30 919	27 797	3 119	2 104	3 735	32 207	28 815	24 062	TAIWAN PROVINCE OF CHINA
ФИЛИППИНЫ	4 449	4 228	4 602	4 111	3 762	4 035	338	467	567	3 774	3 295	3 467	PHILIPPINES
ЧИЛИ	474	1 405	2 469	315	1 054	2 340	159	351	129	156	703	2 211	CHILE
ЯПОНИЯ	209 724	188 145	209 630	184 200	170 563	187 829	25 524	17 582	21 801	158 675	152 981	166 029	JAPAN
Прочие страны	*4 111 334*	*4 090 416*	*4 838 829*	*3 287 149*	*3 462 866*	*3 857 289*	*824 185*	*627 550*	*981 540*	*2 462 964*	*2 835 315*	*2 875 749*	*Other countries*
АЛБАНИЯ	86	148	58	48	63	24	38	84	34	11	-21	-10	ALBANIA
БАГАМЫ	12 479	4 798	23 598	10 659	4 501	5 097	1 820	298	18 502	8 839	4 203	-13 405	BAHAMAS, THE
БЕЛИЗ	52 930	47 424	34 000	46 314	37 728	29 170	6 616	9 696	4 829	39 698	28 032	24 341	BELIZE
БОСНИЯ И ГЕРЦЕГОВИНА	2 692	86	289	2 663	80	235	29	6	54	2 634	74	181	BOSNIA AND HERZEGOVINA
БРАЗИЛИЯ	3 556	3 320	2 782	2 786	2 338	2 204	769	982	578	2 017	1 356	1 626	BRASILIA
ВИРГИНСКИЕ ОСТРОВА, БРИТАНСКИЕ	326 160	258 996	192 235	289 742	239 108	180 982	36 419	19 888	11 253	253 323	219 220	169 728	BRITISH VIRGIN ISLANDS
ГИБРАЛТАР	9 112	4 049	5 805	5 732	3 528	5 749	3 379	521	57	2 353	3 007	5 692	GIBRALTAR
ГРУЗИЯ	30 104	24 675	37 069	22 514	12 158	18 128	7 589	12 516	18 941	14 925	-358	-812	GEORGIA
ЕГИПЕТ	77 777	15 693	18 877	12 274	7 502	8 304	65 504	8 191	10 572	-53 230	-689	-2 268	EGYPT
ИЗРАИЛЬ	62 429	77 859	77 078	28 575	43 726	32 433	33 854	34 133	44 645	-5 280	9 593	-12 212	ISRAEL
ИНДИЯ	267 890	238 863	42 553	257 397	223 718	27 455	10 493	15 145	15 098	246 904	208 573	12 357	INDIA
ИРАН, ИСЛАМСКАЯ РЕСПУБЛИКА	7 935	69 736	25 128	6 864	68 551	22 783	1 072	1 185	2 345	5 792	67 366	20 438	IRAN, ISLAMIC REPUBLIC OF
ИСЛАНДИЯ	5 286	8 631	2 722	1 710	3 735	862	3 576	4 896	1 860	-1 866	-1 161	-997	ICELAND
ЛИВАН	6 120	5 880	3 165	5 330	4 767	2 445	790	1 113	720	4 540	3 655	1 726	LEBANON
РЕСПУБЛИКА МАКЕДОНИЯ	2 598	771	731	2 427	48	150	171	723	581	2 257	-675	-431	MACEDONIA, FYR
МОНГОЛИЯ	23 518	23 362	43 825	12 502	12 051	29 423	11 016	11 311	14 402	1 486	740	15 021	MONGOLIA
НОРВЕГИЯ	54 794	40 698	47 338	28 377	16 552	18 880	26 417	24 146	28 457	1 959	-7 594	-9 577	NORWAY
ОБЪЕДИНЕННЫЕ АРАБСКИЕ ЭМИРАТЫ	550 331	613 784	882 437	458 743	536 630	748 062	91 588	77 154	134 375	367 155	459 477	613 687	UNITED ARAB EMIRATES
ПАНАМА	150 793	103 019	93 490	139 836	96 912	86 919	10 957	6 107	6 571	128 878	90 805	80 348	PANAMA
СЕЙШЕЛЫ	37 523	26 720	55 994	23 602	21 229	51 978	13 921	5 492	4 016	9 681	15 737	47 962	SEYCHELLES
СЕРБИЯ	27 702	23 742	17 661	20 906	8 847	7 783	6 796	14 895	9 878	14 110	-6 047	-2 096	SERBIA, REPUBLIC OF
ТУРЦИЯ	352 071	185 573	376 529	198 952	127 877	200 395	153 119	57 696	176 134	45 833	70 180	24 261	TURKEY
ЧЕРНОГОРИЯ	16 038	14 321	24 833	6 505	5 141	10 213	9 533	9 180	14 620	-3 028	-4 039	-4 407	MONTENEGRO
ШВЕЙЦАРИЯ	1 625 036	1 772 224	2 292 263	1 392 407	1 638 443	2 035 082	232 629	133 781	257 181	1 159 778	1 504 662	1 777 900	SWITZERLAND
ЮЖНАЯ АФРИКА	1 681	49 278	53 718	1 384	711	7 911	297	48 567	45 807	1 087	-47 857	-37 895	SOUTH AFRICA
Другие страны	404 694	476 766	484 652	308 900	346 921	324 622	95 793	129 845	160 030	213 107	217 077	164 591	Residual countries
Услуги, не распределенные по отдельным странам	*10 667 711*	*11 280 886*	*13 897 262*	*4 228 105*	*4 600 099*	*5 569 896*	*6 439 605*	*6 680 787*	*8 327 366*	*-2 211 500*	*-2 080 688*	*-2 757 470*	*Services not allocated by country*
Справочно:													*Memorandum:*
Страны ОЭСР	8 977 519	8 330 009	10 280 129	6 430 024	6 212 879	7 588 258	2 547 495	2 117 130	2 691 871	3 882 529	4 095 749	4 896 387	OECD countries
Страны БРИКС	1 146 823	1 462 400	1 482 939	998 461	1 283 013	1 301 343	148 362	179 387	181 596	850 098	1 103 626	1 119 748	BRICS countries

6.a Транспортные услуги

↳ *Пассажирские перевозки*

Transport 6.a

↳ *Passenger services*

тыс. долларов США — *thousands of US dollars*

	оборот - turnover			экспорт - exports			импорт - imports			сальдо - balance			
	2015	2016	2017	2015	2016	2017	2015	2016	2017	2015	2016	2017	
Всего	**8 265 880**	**8 736 291**	**10 563 691**	**4 765 733**	**5 034 777**	**6 037 721**	**3 500 147**	**3 701 515**	**4 525 970**	**1 265 587**	**1 333 262**	**1 511 751**	**Total**
в том числе:													of which:
Страны СНГ	**759 450**	**708 597**	**812 913**	**361 398**	**311 603**	**348 625**	**398 052**	**396 995**	**464 288**	**-36 654**	**-85 392**	**-115 662**	**CIS countries**
в том числе:													of which:
Страны ЕАЭС	*329 819*	*345 258*	*371 216*	*161 655*	*153 816*	*159 930*	*168 164*	*191 441*	*211 286*	*-6 509*	*-37 625*	*-51 356*	*EAEU countries*
АРМЕНИЯ	56 675	45 925	52 497	53 287	45 528	49 126	3 388	397	3 372	49 899	45 131	45 754	ARMENIA, REPUBLIC OF
БЕЛАРУСЬ	154 443	171 428	182 704	50 047	43 977	45 906	104 396	127 450	136 799	-54 349	-83 473	-90 893	BELARUS
КАЗАХСТАН	89 624	54 673	55 287	39 938	16 024	16 750	49 686	38 649	38 537	-9 748	-22 625	-21 787	KAZAKHSTAN
КИРГИЗИЯ	29 078	73 232	80 728	18 383	48 287	48 149	10 695	24 945	32 579	7 688	23 342	15 570	KYRGYZ REPUBLIC
Прочие страны	*429 630*	*363 339*	*441 696*	*199 743*	*157 786*	*188 695*	*229 887*	*205 553*	*253 001*	*-30 145*	*-47 767*	*-64 306*	*Other countries*
АЗЕРБАЙДЖАН	25 702	19 035	24 396	7 177	6 881	7 394	18 525	12 154	17 002	-11 349	-5 273	-9 608	AZERBAIJAN, REPUBLIC OF
КИРГИЗИЯ	40 606	0	0	24 820	0	0	15 786	0	0	9 034	0	0	KYRGYZ REPUBLIC
МОЛДОВА, РЕСПУБЛИКА	20 510	17 095	29 122	4 610	3 130	3 481	15 900	13 965	25 641	-11 291	-10 835	-22 160	MOLDOVA
ТАДЖИКИСТАН	122 513	115 323	156 356	83 744	70 004	97 143	38 769	45 318	59 213	44 974	24 686	37 929	TAJIKISTAN
ТУРКМЕНИЯ	3 080	3 495	5 680	46	67	392	3 033	3 428	5 288	-2 987	-3 361	-4 896	TURKMENISTAN
УЗБЕКИСТАН	115 145	116 861	143 548	28 910	35 424	41 247	86 235	81 437	102 301	-57 325	-46 012	-61 054	UZBEKISTAN
УКРАИНА	102 075	91 530	82 595	50 437	42 279	39 039	51 638	49 251	43 556	-1 201	-6 972	-4 518	UKRAINE
Услуги, не распределенные по отдельным странам	*0*	*0*	*0*	*0*	*0*	*0*	*0*	*0*	*0*	*0*	*0*	*0*	*Services not allocated by country*
Страны дальнего зарубежья	**7 506 430**	**8 027 694**	**9 750 778**	**4 404 335**	**4 723 174**	**5 689 096**	**3 102 095**	**3 304 520**	**4 061 682**	**1 302 241**	**1 418 654**	**1 627 413**	**Non-CIS countries**
в том числе:													of which:
Страны ЕС	*1 667 353*	*1 482 959*	*1 713 865*	*1 194 544*	*1 056 475*	*1 200 648*	*472 809*	*426 485*	*513 217*	*721 736*	*629 990*	*687 431*	*EU countries*
АВСТРИЯ	91 178	59 524	92 705	46 378	14 494	36 128	44 800	45 030	56 577	1 579	-30 536	-20 449	AUSTRIA
БЕЛЬГИЯ	953	1 926	1 356	701	1 618	1 120	253	308	236	448	1 310	884	BELGIUM
БОЛГАРИЯ	9 232	14 810	19 663	3 867	4 015	3 460	5 365	10 795	16 203	-1 498	-6 779	-12 743	BULGARIA
ВЕНГРИЯ	1 777	2 854	2 442	1 550	2 504	2 250	226	349	192	1 324	2 155	2 058	HUNGARY
ГЕРМАНИЯ	155 845	73 237	95 113	105 922	28 918	43 173	49 923	44 318	51 941	55 999	-15 400	-8 768	GERMANY
ГРЕЦИЯ	37 384	42 272	32 582	35 786	40 737	30 410	1 598	1 535	2 173	34 187	39 203	28 237	GREECE
ДАНИЯ	1 719	1 120	188 436	232	690	187 993	1 487	430	444	-1 255	259	187 549	DENMARK
ИРЛАНДИЯ	604 007	374 541	292 086	583 469	369 159	285 162	20 538	5 382	6 924	562 932	363 778	278 238	IRELAND
ИСПАНИЯ	68 495	110 602	111 197	3 814	40 747	43 826	64 681	69 854	67 371	-60 866	-29 107	-23 545	SPAIN
ИТАЛИЯ	7 344	8 259	7 239	3 388	3 432	5 096	3 956	4 827	2 142	-568	-1 395	2 954	ITALY
КИПР	143 999	255 979	164 574	35 935	145 973	30 250	108 064	110 006	134 324	-72 129	35 967	-104 074	CYPRUS
ЛАТВИЯ	18 679	15 359	15 347	4 449	5 931	6 458	14 230	9 428	8 889	-9 781	-3 497	-2 432	LATVIA
ЛИТВА	16 885	18 931	17 068	2 819	2 005	1 642	14 066	16 925	15 427	-11 246	-14 920	-13 785	LITHUANIA
ЛЮКСЕМБУРГ	1 948	1 965	932	379	619	547	1 569	1 346	385	-1 190	-727	161	LUXEMBOURG
МАЛЬТА	28 940	29 310	52 460	22 442	14 960	33 778	6 498	14 350	18 682	15 944	610	15 096	MALTA
НИДЕРЛАНДЫ	16 427	10 038	13 774	14 415	8 579	12 080	2 012	1 459	1 694	12 403	7 120	10 386	NETHERLANDS
ПОЛЬША	2 659	3 033	3 344	642	723	765	2 017	2 309	2 580	-1 375	-1 586	-1 815	POLAND
ПОРТУГАЛИЯ	2 608	4 267	15 585	1 507	2 379	2 907	1 101	1 888	12 677	406	491	-9 770	PORTUGAL
РУМЫНИЯ	623	688	519	81	193	146	541	495	374	-460	-302	-228	ROMANIA
СЛОВАКИЯ	490	837	926	46	260	423	443	577	503	-397	-317	-80	SLOVAK REPUBLIC
СЛОВЕНИЯ	2 068	1 086	2 906	664	201	601	1 404	885	2 306	-740	-684	-1 705	SLOVENIA
СОЕДИНЕННОЕ КОРОЛЕВСТВО	390 111	360 021	475 419	294 332	331 735	429 577	95 778	28 286	45 842	198 554	303 449	383 735	UNITED KINGDOM
ФИНЛЯНДИЯ	20 482	23 983	28 198	11 234	14 001	14 805	9 248	9 981	13 394	1 986	4 020	1 411	FINLAND
ФРАНЦИЯ	9 441	14 699	19 305	7 099	12 488	15 441	2 342	2 211	3 863	4 758	10 277	11 578	FRANCE
ХОРВАТИЯ	243	777	362	203	727	278	40	50	84	162	677	193	CROATIA
ЧЕХИЯ	24 714	33 990	35 941	8 051	3 728	3 995	16 663	30 261	31 946	-8 612	-26 533	-27 951	CZECH REPUBLIC
ШВЕЦИЯ	722	736	1 390	628	619	1 303	95	116	86	533	503	1 217	SWEDEN
ЭСТОНИЯ	8 381	18 120	22 996	4 510	5 037	7 038	3 871	13 083	15 958	639	-8 046	-8 920	ESTONIA

Страны АТЭС	*245 153*	*278 228*	*468 032*	*164 299*	*241 410*	*424 705*	*80 854*	*36 817*	*43 327*	*83 445*	*204 593*	*381 378*	*APEC countries*
АВСТРАЛИЯ	137	239	340	66	162	266	71	76	74	-4	86	192	AUSTRALIA
БРУНЕЙ - ДАРУССАЛАМ	43	12	21	43	12	21	0	0	0	43	12	21	BRUNEI DARUSSALAM
ВЬЕТНАМ	11 650	5 714	5 139	6 057	546	1 152	5 593	5 168	3 987	464	-4 622	-2 835	VIETNAM
ГОНКОНГ	64 802	100 409	73 116	58 677	96 387	70 410	6 124	4 022	2 705	52 553	92 365	67 705	CHINA, P.R.: HONG KONG
ИНДОНЕЗИЯ	679	847	585	653	829	561	26	18	24	627	811	537	INDONESIA
КАНАДА	15 424	9 414	11 070	1 988	875	2 829	13 435	8 539	8 242	-11 447	-7 663	-5 413	CANADA
КИТАЙ	64 690	102 264	117 541	55 124	96 754	112 446	9 565	5 510	5 096	45 559	91 244	107 350	CHINA, P.R.: MAINLAND
КОРЕЯ, РЕСПУБЛИКА	14 331	10 436	14 956	5 721	5 109	9 160	8 610	5 326	5 796	-2 889	-217	3 363	KOREA, REPUBLIC OF
МАЛАЙЗИЯ	461	175	204	443	162	186	18	13	18	425	150	168	MALAYSIA
МЕКСИКА	8	15	53	1	3	13	7	12	40	-6	-9	-27	MEXICO
НОВАЯ ЗЕЛАНДИЯ	567	609	301	255	205	288	313	404	14	-58	-198	274	NEW ZEALAND
ПАПУА-НОВАЯ ГВИНЕЯ	0	149	0	0	149	0	0	0	0	0	149	0	PAPUA NEW GUINEA
ПЕРУ	16	54	16	13	4	4	2	50	13	11	-46	-9	PERU
СИНГАПУР	1 151	970	716	642	483	492	508	487	225	134	-4	267	SINGAPORE
СОЕДИНЕННЫЕ ШТАТЫ	54 965	30 116	227 109	20 547	24 963	212 349	34 418	5 153	14 760	-13 870	19 811	197 589	UNITED STATES
ТАИЛАНД	5 539	4 209	4 233	5 141	3 841	3 582	399	368	651	4 742	3 473	2 931	THAILAND
ТАЙВАНЬ (КИТАЙ)	1 438	3 809	1 973	1 419	3 789	1 854	20	19	120	1 399	3 770	1 734	TAIWAN PROVINCE OF CHINA
ФИЛИППИНЫ	1 466	802	444	1 432	794	433	34	9	11	1 397	785	422	PHILIPPINES
ЧИЛИ	24	234	99	9	0	95	15	234	4	-7	-234	90	CHILE
ЯПОНИЯ	7 762	7 751	10 115	6 067	6 342	8 567	1 695	1 409	1 548	4 373	4 933	7 019	JAPAN
Прочие страны	*680 878*	*748 494*	*778 358*	*503 243*	*609 930*	*618 070*	*177 636*	*138 564*	*160 288*	*325 607*	*471 366*	*457 782*	*Other countries*
АЛБАНИЯ	0	0	0	0	0	0	0	0	0	0	0	0	ALBANIA
БАГАМЫ	22	35	46	22	35	46	0	0	0	22	35	46	BAHAMAS, THE
БЕЛИЗ	3 821	6 853	4 556	1 010	1 741	2 827	2 811	5 112	1 728	-1 801	-3 371	1 099	BELIZE
БОСНИЯ И ГЕРЦЕГОВИНА	51	10	62	50	10	61	1	0	1	50	10	60	BOSNIA AND HERZEGOVINA
БРАЗИЛИЯ	187	476	57	77	123	28	110	353	29	-32	-230	-1	BRASILIA
ВИРГИНСКИЕ ОСТРОВА, БРИТАНСКИЕ	15 065	11 652	13 848	8 155	6 231	10 257	6 911	5 421	3 591	1 244	810	6 666	BRITISH VIRGIN ISLANDS
ГИБРАЛТАР	24	30	34	22	30	34	2	0	0	20	30	34	GIBRALTAR
ГРУЗИЯ	2 397	1 965	3 142	1 413	1 079	1 438	984	886	1 704	428	193	-265	GEORGIA
ЕГИПЕТ	168	91	257	35	29	188	132	62	69	-97	-33	118	EGYPT
ИЗРАИЛЬ	8 406	7 959	10 499	6 306	5 950	7 993	2 100	2 009	2 507	4 206	3 941	5 486	ISRAEL
ИНДИЯ	231 369	203 830	2 891	230 624	202 887	2 460	745	943	431	229 880	201 944	2 029	INDIA
ИРАН, ИСЛАМСКАЯ РЕСПУБЛИКА	2 468	55 277	15 015	1 569	54 836	14 457	899	441	558	669	54 395	13 899	IRAN, ISLAMIC REPUBLIC OF
ИСЛАНДИЯ	161	112	117	101	46	65	60	66	52	42	-20	12	ICELAND
ЛИВАН	434	403	6	67	65	6	367	337	0	-300	-272	6	LEBANON
РЕСПУБЛИКА МАКЕДОНИЯ	1	8	10	0	5	10	1	3	1	-1	2	9	MACEDONIA, FYR
МОНГОЛИЯ	3 549	3 198	3 228	2 748	2 324	2 313	800	875	915	1 948	1 449	1 399	MONGOLIA
НОРВЕГИЯ	4 132	3 228	2 989	1 375	1 604	1 804	2 756	1 625	1 184	-1 381	-21	620	NORWAY
ОБЪЕДИНЕННЫЕ АРАБСКИЕ ЭМИРАТЫ	199 051	313 991	488 319	138 680	262 511	427 975	60 371	51 480	60 345	78 309	211 031	367 630	UNITED ARAB EMIRATES
ПАНАМА	8 171	7 215	7 629	6 899	6 823	7 411	1 271	391	218	5 628	6 432	7 193	PANAMA
СЕЙШЕЛЫ	6 456	12 862	44 057	4 539	12 421	43 687	1 916	441	370	2 623	11 980	43 317	SEYCHELLES
СЕРБИЯ	6 642	2 135	3 939	5 597	657	1 006	1 045	1 478	2 934	4 552	-822	-1 928	SERBIA, REPUBLIC OF
ТУРЦИЯ	80 931	28 040	58 497	57 319	19 200	41 863	23 612	8 840	16 634	33 707	10 360	25 229	TURKEY
ЧЕРНОГОРИЯ	6 934	3 582	12 730	3 785	2 796	7 943	3 149	786	4 788	636	2 011	3 155	MONTENEGRO
ШВЕЙЦАРИЯ	78 575	56 283	85 579	18 775	15 869	35 583	59 801	40 414	49 997	-41 026	-24 544	-14 414	SWITZERLAND
ЮЖНАЯ АФРИКА	64	131	556	40	124	236	23	7	320	17	117	-84	SOUTH AFRICA
Другие страны	21 802	29 130	20 293	14 032	12 535	8 380	7 769	16 594	11 914	6 263	-4 059	-3 534	Residual countries
Услуги, не распределенные по отдельным странам	*4 913 046*	*5 518 013*	*6 790 523*	*2 542 250*	*2 815 359*	*3 445 673*	*2 370 796*	*2 702 654*	*3 344 851*	*171 454*	*112 705*	*100 822*	*Services not allocated by country*
Справочно:													*Memorandum:*
Страны ОЭСР	1 714 174	1 312 026	1 880 943	1 243 278	967 707	1 451 968	470 896	344 319	428 976	772 382	623 387	1 022 992	OECD countries
Страны БРИКС	296 309	306 700	121 046	285 866	299 888	115 170	10 443	6 812	5 876	275 423	293 075	109 294	BRICS countries

6.b Транспортные услуги
↳ *Грузовые перевозки*

Transport 6.b
↳ *Freight services*

тыс. долларов США — *thousands of US dollars*

	оборот - turnover			экспорт - exports			импорт - imports			сальдо - balance			
	2015	2016	2017	2015	2016	2017	2015	2016	2017	2015	2016	2017	
Всего	**11 291 738**	**11 463 045**	**13 876 508**	**5 581 924**	**5 888 712**	**7 090 363**	**5 709 815**	**5 574 333**	**6 786 145**	**-127 891**	**314 379**	**304 217**	**Total**
в том числе:													of which:
Страны СНГ	**1 780 131**	**1 562 673**	**1 743 269**	**926 666**	**883 085**	**1 000 119**	**853 466**	**679 588**	**743 150**	**73 200**	**203 497**	**256 969**	**CIS countries**
в том числе:													of which:
Страны ЕАЭС	*833 251*	*738 082*	*771 943*	*222 376*	*243 945*	*289 752*	*610 875*	*494 137*	*482 191*	*-388 499*	*-250 192*	*-192 439*	*EAEU countries*
АРМЕНИЯ	6 794	8 698	14 150	5 566	7 989	13 020	1 228	709	1 130	4 339	7 280	11 890	ARMENIA, REPUBLIC OF
БЕЛАРУСЬ	367 636	391 251	422 699	129 440	148 976	197 598	238 196	242 275	225 102	-108 756	-93 299	-27 504	BELARUS
КАЗАХСТАН	457 127	333 534	329 936	85 984	83 012	74 697	371 143	250 522	255 239	-285 160	-167 511	-180 542	KAZAKHSTAN
КИРГИЗИЯ	1 694	4 600	5 157	1 386	3 969	4 437	308	631	720	1 078	3 337	3 716	KYRGYZ REPUBLIC
Прочие страны	*192 667*	*163 579*	*155 326*	*157 052*	*109 680*	*120 610*	*35 615*	*53 899*	*34 716*	*121 437*	*55 781*	*85 894*	*Other countries*
АЗЕРБАЙДЖАН	25 310	17 502	20 876	23 729	15 543	16 711	1 581	1 959	4 165	22 148	13 584	12 546	AZERBAIJAN, REPUBLIC OF
КИРГИЗИЯ	4 983	0	0	4 411	0	0	571	0	0	3 840	0	0	KYRGYZ REPUBLIC
МОЛДОВА, РЕСПУБЛИКА	5 163	3 598	4 693	3 776	2 125	1 938	1 387	1 473	2 755	2 389	652	-817	MOLDOVA
ТАДЖИКИСТАН	11 711	3 225	6 835	10 829	2 528	5 545	882	697	1 291	9 948	1 831	4 254	TAJIKISTAN
ТУРКМЕНИЯ	7 690	5 533	7 133	6 950	4 700	6 111	740	834	1 022	6 210	3 866	5 089	TURKMENISTAN
УЗБЕКИСТАН	63 524	55 877	60 610	54 267	49 911	56 263	9 257	5 966	4 347	45 010	43 945	51 916	UZBEKISTAN
УКРАИНА	74 287	77 844	55 180	53 089	34 874	34 043	21 198	42 970	21 137	31 891	-8 097	12 906	UKRAINE
Услуги, не распределенные по отдельным странам	*754 213*	*661 011*	*816 000*	*547 238*	*529 460*	*589 758*	*206 975*	*131 551*	*226 243*	*340 263*	*397 909*	*363 515*	*Services not allocated by country*
Страны дальнего зарубежья	**9 511 607**	**9 900 372**	**12 133 239**	**4 655 258**	**5 005 627**	**6 090 243**	**4 856 349**	**4 894 745**	**6 042 995**	**-201 091**	**110 881**	**47 248**	**Non-CIS countries**
в том числе:													of which:
Страны ЕС	*2 226 035*	*2 207 104*	*2 631 280*	*1 525 539*	*1 425 772*	*1 716 967*	*700 497*	*781 332*	*914 314*	*825 042*	*644 439*	*802 653*	*EU countries*
АВСТРИЯ	86 599	98 733	70 717	29 233	29 481	32 122	57 366	69 252	38 595	-28 133	-39 771	-6 473	AUSTRIA
БЕЛЬГИЯ	23 739	21 778	30 147	18 800	17 583	24 900	4 939	4 195	5 247	13 862	13 388	19 653	BELGIUM
БОЛГАРИЯ	6 729	13 597	15 520	5 849	12 271	14 591	880	1 326	929	4 970	10 945	13 662	BULGARIA
ВЕНГРИЯ	16 747	18 285	25 397	6 587	8 688	13 986	10 160	9 597	11 411	-3 573	-908	2 575	HUNGARY
ГЕРМАНИЯ	280 675	253 946	372 458	207 184	183 870	272 552	73 490	70 077	99 906	133 694	113 793	172 646	GERMANY
ГРЕЦИЯ	16 182	11 018	3 039	5 435	2 893	2 797	10 747	8 126	242	-5 312	-5 233	2 555	GREECE
ДАНИЯ	46 695	66 119	117 257	7 907	8 297	11 090	38 788	57 823	106 167	-30 881	-49 526	-95 076	DENMARK
ИРЛАНДИЯ	6 812	6 274	7 753	6 763	6 183	7 128	49	91	625	6 714	6 092	6 503	IRELAND
ИСПАНИЯ	8 399	9 160	12 754	6 959	5 977	10 283	1 440	3 183	2 471	5 519	2 793	7 813	SPAIN
ИТАЛИЯ	71 315	60 535	63 678	63 078	52 187	54 097	8 237	8 347	9 581	54 841	43 840	44 515	ITALY
КИПР	127 011	174 454	215 976	77 900	84 224	99 040	49 111	90 231	116 937	28 789	-6 007	-17 897	CYPRUS
ЛАТВИЯ	109 634	128 247	134 695	36 656	30 147	42 713	72 978	98 100	91 982	-36 322	-67 953	-49 269	LATVIA
ЛИТВА	190 365	193 231	250 012	130 344	113 645	129 206	60 020	79 586	120 806	70 324	34 059	8 401	LITHUANIA
ЛЮКСЕМБУРГ	265 449	306 237	389 911	265 215	306 092	389 553	234	145	359	264 981	305 946	389 194	LUXEMBOURG
МАЛЬТА	1 196	14 866	28 725	1 165	10 333	17 380	31	4 532	11 346	1 134	5 801	6 034	MALTA
НИДЕРЛАНДЫ	68 784	48 594	58 539	55 843	33 982	39 643	12 940	14 612	18 896	42 903	19 370	20 747	NETHERLANDS
ПОЛЬША	116 879	109 071	126 657	83 284	76 766	84 474	33 595	32 305	42 183	49 688	44 461	42 291	POLAND
ПОРТУГАЛИЯ	1 693	2 453	1 833	697	1 274	1 516	996	1 180	317	-299	94	1 199	PORTUGAL
РУМЫНИЯ	5 892	6 852	6 554	4 477	3 887	4 418	1 415	2 964	2 136	3 061	923	2 281	ROMANIA
СЛОВАКИЯ	8 059	8 710	19 397	3 585	4 709	13 479	4 473	4 000	5 917	-888	709	7 562	SLOVAK REPUBLIC
СЛОВЕНИЯ	2 568	3 055	3 804	1 543	1 063	1 420	1 025	1 991	2 384	518	-928	-964	SLOVENIA
СОЕДИНЕННОЕ КОРОЛЕВСТВО	387 688	281 223	310 846	250 403	180 475	188 168	137 286	100 749	122 677	113 117	79 726	65 491	UNITED KINGDOM
ФИНЛЯНДИЯ	247 314	217 224	202 388	182 715	167 201	169 201	64 600	50 023	33 187	118 115	117 178	136 014	FINLAND
ФРАНЦИЯ	53 831	42 550	35 931	34 164	29 373	18 378	19 668	13 177	17 553	14 496	16 197	826	FRANCE
ХОРВАТИЯ	443	1 812	1 817	364	900	1 579	79	911	238	284	-11	1 341	CROATIA
ЧЕХИЯ	16 317	24 194	28 665	12 722	11 935	12 601	3 595	12 259	16 065	9 127	-324	-3 464	CZECH REPUBLIC
ШВЕЦИЯ	22 598	18 750	22 262	20 269	14 985	17 467	2 329	3 766	4 795	17 940	11 219	12 672	SWEDEN
ЭСТОНИЯ	36 421	66 135	74 550	6 397	27 351	43 187	30 024	38 784	31 364	-23 628	-11 433	11 823	ESTONIA

Страны АТЭС	*971 800*	*1 338 171*	*1 840 237*	*826 794*	*1 203 000*	*1 657 359*	*145 006*	*135 171*	*182 878*	*681 789*	*1 067 829*	*1 474 481*	*APEC countries*
АВСТРАЛИЯ	2 598	585	1 030	208	271	503	2 391	314	527	-2 183	-42	-24	AUSTRALIA
БРУНЕЙ - ДАРУССАЛАМ	3	7	79	3	7	79	0	0	0	3	7	79	BRUNEI DARUSSALAM
ВЬЕТНАМ	9 690	19 532	22 137	9 653	19 217	19 960	37	315	2 177	9 616	18 902	17 783	VIETNAM
ГОНКОНГ	115 580	215 191	341 574	107 290	210 138	330 031	8 291	5 053	11 544	98 999	205 085	318 487	CHINA, P.R.: HONG KONG
ИНДОНЕЗИЯ	1 005	1 772	2 994	995	1 707	2 385	10	65	609	984	1 643	1 776	INDONESIA
КАНАДА	14 659	11 093	14 826	11 909	6 815	7 846	2 751	4 278	6 981	9 158	2 537	865	CANADA
КИТАЙ	459 795	689 974	860 040	413 483	650 369	815 731	46 312	39 605	44 310	367 171	610 764	771 421	CHINA, P.R.: MAINLAND
КОРЕЯ, РЕСПУБЛИКА	99 188	80 295	120 228	57 685	40 302	61 495	41 503	39 993	58 733	16 182	310	2 762	KOREA, REPUBLIC OF
МАЛАЙЗИЯ	8 425	12 279	9 782	1 470	6 502	3 513	6 955	5 777	6 269	-5 485	725	-2 756	MALAYSIA
МЕКСИКА	971	1 026	1 407	886	850	1 188	86	176	219	800	674	968	MEXICO
НОВАЯ ЗЕЛАНДИЯ	1 513	837	665	1 475	778	586	38	59	79	1 436	719	507	NEW ZEALAND
ПАПУА-НОВАЯ ГВИНЕЯ	0	700	1	0	700	1	0	0	0	0	700	1	PAPUA NEW GUINEA
ПЕРУ	1 152	69	146	1 150	65	139	2	4	7	1 147	61	132	PERU
СИНГАПУР	36 465	89 664	86 343	33 382	66 579	61 169	3 083	23 085	25 174	30 298	43 494	35 995	SINGAPORE
СОЕДИНЕННЫЕ ШТАТЫ	141 839	149 552	298 362	117 618	137 463	281 686	24 220	12 090	16 676	93 398	125 373	265 010	UNITED STATES
ТАИЛАНД	7 224	6 660	9 080	6 837	6 148	8 104	387	512	977	6 451	5 635	7 127	THAILAND
ТАЙВАНЬ (КИТАЙ)	2 823	2 958	3 226	2 178	2 644	2 578	645	314	648	1 533	2 329	1 930	TAIWAN PROVINCE OF CHINA
ФИЛИППИНЫ	32	78	74	28	49	46	4	29	29	25	20	17	PHILIPPINES
ЧИЛИ	110	865	2 005	86	828	1 965	24	37	39	62	792	1 926	CHILE
ЯПОНИЯ	68 727	55 032	66 237	60 460	51 567	58 355	8 267	3 465	7 882	52 193	48 102	50 473	JAPAN
Прочие страны	*755 327*	*758 597*	*791 908*	*655 879*	*609 089*	*619 488*	*99 449*	*149 508*	*172 421*	*556 430*	*459 581*	*447 067*	*Other countries*
АЛБАНИЯ	8	1	26	8	1	14	0	0	12	8	1	2	ALBANIA
БАГАМЫ	5 583	4 030	22 611	4 561	4 021	4 328	1 022	9	18 283	3 539	4 012	-13 955	BAHAMAS, THE
БЕЛИЗ	12 488	8 283	3 021	10 942	7 651	2 317	1 546	631	704	9 396	7 020	1 613	BELIZE
БОСНИЯ И ГЕРЦЕГОВИНА	2 591	72	205	2 587	66	168	3	6	37	2 584	60	131	BOSNIA AND HERZEGOVINA
БРАЗИЛИЯ	2 366	2 022	2 175	2 304	1 827	1 960	62	195	215	2 243	1 633	1 746	BRASILIA
ВИРГИНСКИЕ ОСТРОВА, БРИТАНСКИЕ	48 654	42 879	46 270	41 926	40 182	46 245	6 728	2 697	26	35 198	37 485	46 219	BRITISH VIRGIN ISLANDS
ГИБРАЛТАР	3 003	382	2 394	235	99	2 394	2 768	283	0	-2 533	-184	2 394	GIBRALTAR
ГРУЗИЯ	15 201	6 485	10 905	14 591	5 455	10 341	609	1 030	564	13 982	4 425	9 778	GEORGIA
ЕГИПЕТ	8 094	4 753	6 208	8 093	4 748	6 190	1	4	17	8 092	4 744	6 173	EGYPT
ИЗРАИЛЬ	7 416	18 357	8 156	6 468	17 162	6 826	948	1 195	1 330	5 520	15 967	5 496	ISRAEL
ИНДИЯ	18 933	15 116	21 025	17 481	12 719	19 408	1 452	2 397	1 617	16 030	10 322	17 790	INDIA
ИРАН, ИСЛАМСКАЯ РЕСПУБЛИКА	3 509	11 383	6 014	3 505	11 362	5 899	4	22	115	3 501	11 340	5 784	IRAN, ISLAMIC REPUBLIC OF
ИСЛАНДИЯ	149	481	330	139	459	320	10	22	9	130	436	311	ICELAND
ЛИВАН	4 496	3 591	1 813	4 496	3 550	1 810	0	41	3	4 496	3 508	1 807	LEBANON
РЕСПУБЛИКА МАКЕДОНИЯ	2 573	734	609	2 419	34	92	154	700	517	2 265	-665	-425	MACEDONIA, FYR
МОНГОЛИЯ	8 504	6 909	22 987	6 661	6 405	22 610	1 843	504	377	4 818	5 901	22 233	MONGOLIA
НОРВЕГИЯ	8 770	4 690	6 349	8 622	4 500	5 650	148	189	699	8 474	4 311	4 951	NORWAY
ОБЪЕДИНЕННЫЕ АРАБСКИЕ ЭМИРАТЫ	81 443	49 433	60 801	80 306	48 547	56 400	1 137	886	4 400	79 170	47 660	52 000	UNITED ARAB EMIRATES
ПАНАМА	6 296	15 940	8 729	5 875	14 760	8 317	421	1 180	412	5 455	13 580	7 905	PANAMA
СЕЙШЕЛЫ	9 471	3 957	4 387	9 399	2 520	1 640	72	1 436	2 748	9 328	1 084	-1 108	SEYCHELLES
СЕРБИЯ	13 945	14 642	6 926	10 546	3 765	2 407	3 400	10 877	4 519	7 146	-7 113	-2 112	SERBIA, REPUBLIC OF
ТУРЦИЯ	69 158	44 736	36 893	52 528	32 689	21 335	16 630	12 047	15 559	35 897	20 642	5 776	TURKEY
ЧЕРНОГОРИЯ	55	79	90	43	53	64	13	25	26	30	28	38	MONTENEGRO
ШВЕЙЦАРИЯ	204 268	217 705	263 381	184 518	184 803	211 311	19 750	32 902	52 070	164 769	151 901	159 241	SWITZERLAND
ЮЖНАЯ АФРИКА	972	47 961	49 766	953	239	5 005	19	47 722	44 761	934	-47 482	-39 756	SOUTH AFRICA
Другие страны	217 380	233 977	199 839	176 671	201 472	176 438	40 709	32 505	23 401	135 962	168 967	153 036	Residual countries
Услуги, не распределенные по отдельным странам	*5 558 444*	*5 596 499*	*6 869 813*	*1 647 046*	*1 767 766*	*2 096 430*	*3 911 399*	*3 828 733*	*4 773 383*	*-2 264 353*	*-2 060 967*	*-2 676 952*	*Services not allocated by country*
Справочно:													*Memorandum:*
Страны ОЭСР	2 404 133	2 320 039	2 932 546	1 771 386	1 669 490	2 109 819	632 747	650 550	822 726	1 138 639	1 018 940	1 287 093	OECD countries
Страны БРИКС	482 066	755 073	933 006	434 222	665 155	842 104	47 844	89 919	90 902	386 377	575 236	751 201	BRICS countries

6.c Транспортные услуги

↳ *Вспомогательные и дополнительные транспортные услуги*

Transport 6.c

↳ *Other transport services*

тыс. долларов США — *thousands of US dollars*

	оборот - turnover			экспорт - exports			импорт - imports			сальдо - balance			
	2015	2016	2017	2015	2016	2017	2015	2016	2017	2015	2016	2017	
Всего	**9 156 032**	**8 734 664**	**9 815 911**	**6 292 359**	**6 206 659**	**6 676 934**	**2 863 673**	**2 528 005**	**3 138 977**	**3 428 686**	**3 678 654**	**3 537 957**	**Total**
в том числе:													of which:
Страны СНГ	**764 762**	**702 969**	**784 868**	**348 303**	**344 948**	**367 564**	**416 459**	**358 021**	**417 304**	**-68 157**	**-13 073**	**-49 740**	**CIS countries**
в том числе:													of which:
Страны ЕАЭС	*426 274*	*462 702*	*506 624*	*214 778*	*229 860*	*233 951*	*211 496*	*232 842*	*272 673*	*3 283*	*-2 982*	*-38 721*	*EAEU countries*
АРМЕНИЯ	34 702	35 119	43 346	1 776	2 510	3 863	32 926	32 609	39 483	-31 149	-30 099	-35 620	ARMENIA, REPUBLIC OF
БЕЛАРУСЬ	82 386	100 323	136 033	24 286	27 099	33 973	58 100	73 223	102 061	-33 814	-46 124	-68 088	BELARUS
КАЗАХСТАН	291 079	281 637	275 518	180 749	182 663	173 005	110 330	98 974	102 513	70 419	83 689	70 492	KAZAKHSTAN
КИРГИЗИЯ	18 107	45 623	51 727	7 967	17 588	23 111	10 140	28 035	28 616	-2 173	-10 448	-5 505	KYRGYZ REPUBLIC
Прочие страны	*338 487*	*240 266*	*278 244*	*133 524*	*115 087*	*133 613*	*204 963*	*125 179*	*144 631*	*-71 439*	*-10 092*	*-11 019*	*Other countries*
АЗЕРБАЙДЖАН	27 917	35 823	47 963	19 143	19 350	24 454	8 774	16 474	23 509	10 370	2 876	944	AZERBAIJAN, REPUBLIC OF
КИРГИЗИЯ	22 886	0	0	11 574	0	0	11 312	0	0	262	0	0	KYRGYZ REPUBLIC
МОЛДОВА, РЕСПУБЛИКА	21 080	19 457	22 965	10 861	12 365	16 952	10 219	7 092	6 013	643	5 273	10 939	MOLDOVA
ТАДЖИКИСТАН	74 711	56 531	77 020	20 854	21 780	28 205	53 858	34 751	48 815	-33 004	-12 971	-20 610	TAJIKISTAN
ТУРКМЕНИЯ	11 478	10 874	10 807	7 308	6 771	7 640	4 170	4 103	3 167	3 138	2 669	4 473	TURKMENISTAN
УЗБЕКИСТАН	86 480	85 185	88 526	43 868	43 751	46 559	42 612	41 434	41 967	1 256	2 316	4 592	UZBEKISTAN
УКРАИНА	93 934	32 396	30 964	19 916	11 071	9 803	74 018	21 325	21 161	-54 102	-10 254	-11 358	UKRAINE
Услуги, не распределенные по отдельным странам	*0*	*0*	*0*	*0*	*0*	*0*	*0*	*0*	*0*	*0*	*0*	*0*	*Services not allocated by country*
Страны дальнего зарубежья	**8 391 270**	**8 031 695**	**9 031 043**	**5 944 056**	**5 861 711**	**6 309 370**	**2 447 214**	**2 169 984**	**2 721 673**	**3 496 842**	**3 691 727**	**3 587 697**	**Non-CIS countries**
в том числе:													of which:
Страны ЕС	*3 983 664*	*3 842 011*	*3 928 860*	*2 610 273*	*2 495 442*	*2 438 371*	*1 373 392*	*1 346 570*	*1 490 489*	*1 236 881*	*1 148 872*	*947 881*	*EU countries*
АВСТРИЯ	134 676	117 201	101 060	48 406	51 740	47 749	86 270	65 461	53 311	-37 865	-13 720	-5 563	AUSTRIA
БЕЛЬГИЯ	70 459	51 153	51 992	15 401	18 955	19 100	55 058	32 198	32 891	-39 658	-13 243	-13 791	BELGIUM
БОЛГАРИЯ	16 228	24 762	40 446	5 058	10 836	12 972	11 169	13 926	27 474	-6 111	-3 091	-14 503	BULGARIA
ВЕНГРИЯ	8 974	5 950	7 975	6 427	4 504	6 312	2 548	1 446	1 663	3 879	3 058	4 649	HUNGARY
ГЕРМАНИЯ	338 414	309 684	319 804	243 018	215 804	206 969	95 396	93 880	112 836	147 622	121 924	94 133	GERMANY
ГРЕЦИЯ	68 051	57 801	56 976	49 172	41 342	41 707	18 879	16 459	15 269	30 293	24 883	26 438	GREECE
ДАНИЯ	116 767	112 763	124 933	82 143	75 000	84 796	34 624	37 763	40 137	47 518	37 238	44 659	DENMARK
ИРЛАНДИЯ	174 173	98 938	86 460	124 387	80 862	78 484	49 786	18 076	7 976	74 601	62 785	70 507	IRELAND
ИСПАНИЯ	52 706	53 000	70 185	12 374	11 565	15 014	40 332	41 434	55 172	-27 958	-29 869	-40 158	SPAIN
ИТАЛИЯ	73 438	64 586	71 697	42 179	33 999	34 233	31 260	30 586	37 464	10 919	3 413	-3 231	ITALY
КИПР	1 226 063	1 323 452	1 335 517	875 463	855 624	829 341	350 599	467 829	506 176	524 864	387 795	323 165	CYPRUS
ЛАТВИЯ	87 175	95 315	122 101	38 512	57 898	72 474	48 663	37 417	49 627	-10 152	20 481	22 847	LATVIA
ЛИТВА	56 599	43 970	60 221	24 541	15 698	28 402	32 058	28 272	31 820	-7 518	-12 575	-3 418	LITHUANIA
ЛЮКСЕМБУРГ	153 476	160 476	217 140	58 567	73 219	83 420	94 908	87 256	133 720	-36 341	-14 037	-50 300	LUXEMBOURG
МАЛЬТА	14 689	23 037	32 630	14 071	14 479	26 165	618	8 559	6 465	13 454	5 920	19 700	MALTA
НИДЕРЛАНДЫ	153 314	147 181	183 055	120 265	123 359	147 290	33 048	23 822	35 765	87 217	99 537	111 525	NETHERLANDS
ПОЛЬША	28 732	32 868	47 594	12 775	12 508	23 313	15 957	20 360	24 281	-3 182	-7 852	-969	POLAND
ПОРТУГАЛИЯ	4 348	5 000	6 517	2 862	2 826	4 013	1 485	2 174	2 504	1 377	652	1 508	PORTUGAL
РУМЫНИЯ	6 326	3 182	3 516	3 735	787	313	2 591	2 394	3 203	1 144	-1 607	-2 889	ROMANIA
СЛОВАКИЯ	2 827	1 847	1 731	1 045	607	496	1 782	1 240	1 235	-738	-632	-739	SLOVAK REPUBLIC
СЛОВЕНИЯ	4 138	4 198	3 747	1 651	1 709	1 454	2 487	2 489	2 293	-836	-780	-839	SLOVENIA
СОЕДИНЕННОЕ КОРОЛЕВСТВО	684 601	590 704	515 136	509 754	451 914	370 770	174 846	138 790	144 367	334 908	313 125	226 403	UNITED KINGDOM
ФИНЛЯНДИЯ	142 703	121 761	132 814	93 203	93 524	98 732	49 500	28 236	34 082	43 703	65 288	64 651	FINLAND
ФРАНЦИЯ	147 997	154 328	128 700	109 062	119 539	84 917	38 934	34 789	43 783	70 128	84 749	41 134	FRANCE
ХОРВАТИЯ	2 737	2 525	2 799	1 351	652	882	1 386	1 874	1 917	-35	-1 222	-1 034	CROATIA
ЧЕХИЯ	42 927	51 661	54 518	17 280	16 857	21 249	25 646	34 804	33 268	-8 366	-17 947	-12 019	CZECH REPUBLIC
ШВЕЦИЯ	49 218	50 923	56 399	35 471	41 882	45 619	13 748	9 041	10 780	21 723	32 841	34 839	SWEDEN
ЭСТОНИЯ	121 910	133 747	93 199	62 101	67 751	52 188	59 809	65 996	41 011	2 291	1 756	11 177	ESTONIA

Страны АТЭС	*1 536 257*	*1 439 985*	*1 596 695*	*1 166 946*	*1 105 449*	*1 223 475*	*369 311*	*334 536*	*373 220*	*797 635*	*770 913*	*850 255*	*APEC countries*
АВСТРАЛИЯ	1 136	2 546	864	987	2 362	595	149	184	269	837	2 179	325	AUSTRALIA
БРУНЕЙ - ДАРУССАЛАМ	636	8 935	10 009	1	0	6	635	8 935	10 002	-635	-8 935	-9 996	BRUNEI DARUSSALAM
ВЬЕТНАМ	15 640	16 468	21 625	4 117	3 672	4 867	11 523	12 796	16 759	-7 405	-9 125	-11 892	VIETNAM
ГОНКОНГ	213 366	206 638	190 052	170 063	174 976	146 529	43 304	31 663	43 523	126 759	143 313	103 007	CHINA, P.R.: HONG KONG
ИНДОНЕЗИЯ	595	646	496	61	231	63	534	414	432	-473	-183	-369	INDONESIA
КАНАДА	42 807	58 826	94 382	32 729	52 760	89 095	10 078	6 066	5 288	22 651	46 694	83 807	CANADA
КИТАЙ	349 211	378 701	406 304	268 285	309 124	335 597	80 925	69 577	70 707	187 360	239 546	264 890	CHINA, P.R.: MAINLAND
КОРЕЯ, РЕСПУБЛИКА	240 749	242 166	249 694	154 595	149 109	156 822	86 154	93 057	92 872	68 440	56 052	63 950	KOREA, REPUBLIC OF
МАЛАЙЗИЯ	522	511	3 175	48	165	163	474	346	3 012	-425	-181	-2 849	MALAYSIA
МЕКСИКА	1 312	1 403	872	120	756	527	1 191	647	346	-1 071	109	181	MEXICO
НОВАЯ ЗЕЛАНДИЯ	2 182	764	184	2 156	703	115	26	61	69	2 130	642	47	NEW ZEALAND
ПАПУА-НОВАЯ ГВИНЕЯ	14	16	38	0	13	0	14	3	38	-14	10	-38	PAPUA NEW GUINEA
ПЕРУ	422	6	133	399	0	6	22	6	128	377	-6	-122	PERU
СИНГАПУР	240 859	148 672	194 890	225 188	131 201	165 790	15 671	17 472	29 100	209 517	113 729	136 690	SINGAPORE
СОЕДИНЕННЫЕ ШТАТЫ	225 951	178 309	210 129	145 469	131 266	162 931	80 481	47 043	47 198	64 988	84 223	115 733	UNITED STATES
ТАИЛАНД	30 145	40 106	49 786	10 452	8 827	12 260	19 693	31 279	37 526	-9 241	-22 452	-25 266	THAILAND
ТАЙВАНЬ (КИТАЙ)	34 185	26 257	26 333	31 731	24 486	23 365	2 455	1 770	2 968	29 276	22 716	20 398	TAIWAN PROVINCE OF CHINA
ФИЛИППИНЫ	2 951	3 348	4 084	2 651	2 919	3 556	300	429	528	2 352	2 490	3 028	PHILIPPINES
ЧИЛИ	341	306	366	221	226	280	120	80	86	101	145	194	CHILE
ЯПОНИЯ	133 235	125 361	133 279	117 672	112 654	120 908	15 563	12 707	12 371	102 110	99 947	108 537	JAPAN
Прочие страны	*2 675 128*	*2 583 324*	*3 268 563*	*2 128 028*	*2 243 846*	*2 619 731*	*547 101*	*339 478*	*648 831*	*1 580 927*	*1 904 368*	*1 970 900*	*Other countries*
АЛБАНИЯ	77	147	32	40	63	10	37	84	22	3	-22	-12	ALBANIA
БАГАМЫ	6 874	734	942	6 076	445	723	798	289	219	5 278	157	504	BAHAMAS, THE
БЕЛИЗ	36 621	32 289	26 423	34 363	28 336	24 027	2 258	3 953	2 397	32 104	24 383	21 630	BELIZE
БОСНИЯ И ГЕРЦЕГОВИНА	50	4	22	25	4	6	25	0	17	1	4	-11	BOSNIA AND HERZEGOVINA
БРАЗИЛИЯ	1 003	822	550	405	387	215	598	435	335	-194	-47	-120	BRASILIA
ВИРГИНСКИЕ ОСТРОВА, БРИТАНСКИЕ	262 441	204 464	132 117	239 661	192 695	124 480	22 780	11 769	7 637	216 881	180 926	116 843	BRITISH VIRGIN ISLANDS
ГИБРАЛТАР	6 085	3 637	3 377	5 476	3 399	3 320	610	238	56	4 866	3 161	3 264	GIBRALTAR
ГРУЗИЯ	12 506	16 225	23 022	6 510	5 625	6 349	5 996	10 600	16 674	514	-4 975	-10 325	GEORGIA
ЕГИПЕТ	69 516	10 850	12 412	4 146	2 725	1 926	65 370	8 125	10 485	-61 225	-5 400	-8 559	EGYPT
ИЗРАИЛЬ	46 607	51 543	58 423	15 800	20 614	17 614	30 806	30 929	40 809	-15 006	-10 315	-23 194	ISRAEL
ИНДИЯ	17 588	19 917	18 637	9 291	8 112	5 588	8 297	11 805	13 049	995	-3 693	-7 462	INDIA
ИРАН, ИСЛАМСКАЯ РЕСПУБЛИКА	1 958	3 076	4 100	1 790	2 354	2 428	168	722	1 672	1 622	1 632	755	IRAN, ISLAMIC REPUBLIC OF
ИСЛАНДИЯ	4 976	8 038	2 275	1 470	3 230	478	3 507	4 808	1 798	-2 037	-1 577	-1 320	ICELAND
ЛИВАН	1 190	1 886	1 346	767	1 152	629	423	734	717	344	419	-87	LEBANON
РЕСПУБЛИКА МАКЕДОНИЯ	24	30	111	9	9	48	16	21	63	-7	-12	-16	MACEDONIA, FYR
МОНГОЛИЯ	11 465	13 254	17 610	3 093	3 322	4 500	8 372	9 932	13 111	-5 279	-6 610	-8 611	MONGOLIA
НОРВЕГИЯ	41 892	32 780	38 000	18 379	10 448	11 427	23 513	22 332	26 574	-5 134	-11 884	-15 147	NORWAY
ОБЪЕДИНЕННЫЕ АРАБСКИЕ ЭМИРАТЫ	269 837	250 360	333 317	239 756	225 573	263 687	30 081	24 787	69 630	209 676	200 786	194 058	UNITED ARAB EMIRATES
ПАНАМА	136 326	79 864	77 131	127 061	75 329	71 191	9 265	4 535	5 940	117 796	70 793	65 251	PANAMA
СЕЙШЕЛЫ	21 596	9 901	7 549	9 663	6 287	6 651	11 933	3 614	898	-2 270	2 673	5 753	SEYCHELLES
СЕРБИЯ	7 115	6 964	6 796	4 763	4 426	4 370	2 352	2 539	2 426	2 412	1 887	1 945	SERBIA, REPUBLIC OF
ТУРЦИЯ	201 982	112 798	281 139	89 105	75 989	137 197	112 877	36 810	143 942	-23 771	39 179	-6 744	TURKEY
ЧЕРНОГОРИЯ	9 048	10 660	12 013	2 677	2 291	2 206	6 371	8 369	9 806	-3 695	-6 078	-7 600	MONTENEGRO
ШВЕЙЦАРИЯ	1 342 193	1 498 236	1 943 303	1 189 114	1 437 771	1 788 188	153 079	60 465	155 115	1 036 035	1 377 306	1 633 073	SWITZERLAND
ЮЖНАЯ АФРИКА	646	1 187	3 396	391	348	2 670	255	839	726	137	-491	1 944	SOUTH AFRICA
Другие страны	165 512	213 659	264 520	118 197	132 914	139 804	47 315	80 746	124 716	70 883	52 168	15 089	Residual countries
Услуги, не распределенные по отдельным странам	*196 220*	*166 374*	*236 926*	*38 810*	*16 974*	*27 793*	*157 410*	*149 400*	*209 133*	*-118 601*	*-132 426*	*-181 340*	*Services not allocated by country*
Справочно:													*Memorandum:*
Страны ОЭСР	4 859 212	4 697 944	5 466 640	3 415 360	3 575 683	4 026 471	1 443 852	1 122 261	1 440 169	1 971 508	2 453 422	2 586 302	OECD countries
Страны БРИКС	368 447	400 626	428 887	278 373	317 970	344 070	90 075	82 656	84 817	188 298	235 315	259 253	BRICS countries

6.1 Транспортные услуги
↳ Морской транспорт

Transport 6.1
↳ Sea transport

тыс. долларов США — *thousands of US dollars*

	оборот - turnover			экспорт - exports			импорт - imports			сальдо - balance			
	2015	2016	2017	2015	2016	2017	2015	2016	2017	2015	2016	2017	
Всего	**7 925 517**	**7 785 740**	**8 691 531**	**4 760 988**	**4 682 778**	**4 912 033**	**3 164 529**	**3 102 962**	**3 779 498**	**1 596 459**	**1 579 816**	**1 132 535**	**Total**
в том числе:													of which:
Страны СНГ	**126 331**	**131 529**	**110 726**	**100 636**	**113 363**	**90 039**	**25 695**	**18 166**	**20 687**	**74 941**	**95 197**	**69 352**	**CIS countries**
в том числе:													of which:
Страны ЕАЭС	*102 621*	*117 933*	*92 926*	*94 755*	*107 929*	*83 963*	*7 867*	*10 004*	*8 963*	*86 888*	*97 924*	*75 000*	*EAEU countries*
АРМЕНИЯ	2 300	2 538	3 859	2 300	2 537	3 724	0	1	136	2 300	2 536	3 588	ARMENIA, REPUBLIC OF
БЕЛАРУСЬ	3 601	7 530	10 812	401	630	4 113	3 200	6 900	6 700	-2 799	-6 270	-2 587	BELARUS
КАЗАХСТАН	96 709	107 796	78 246	92 043	104 692	76 118	4 667	3 103	2 128	87 376	101 589	73 990	KAZAKHSTAN
КИРГИЗИЯ	11	70	9	11	70	9	0	0	0	11	70	9	KYRGYZ REPUBLIC
Прочие страны	*18 028*	*11 355*	*10 013*	*5 882*	*5 435*	*6 076*	*12 147*	*5 921*	*3 937*	*-6 265*	*-486*	*2 138*	*Other countries*
АЗЕРБАЙДЖАН	1 792	1 823	2 537	1 576	1 658	2 242	215	165	295	1 361	1 493	1 948	AZERBAIJAN, REPUBLIC OF
КИРГИЗИЯ	24	0	0	24	0	0	0	0	0	24	0	0	KYRGYZ REPUBLIC
МОЛДОВА, РЕСПУБЛИКА	309	394	556	123	37	24	186	356	532	-63	-319	-508	MOLDOVA
ТАДЖИКИСТАН	0	0	0	0	0	0	0	0	0	0	0	0	TAJIKISTAN
ТУРКМЕНИЯ	749	1 410	1 612	87	43	288	662	1 367	1 323	-575	-1 325	-1 035	TURKMENISTAN
УЗБЕКИСТАН	184	231	237	14	3	0	171	228	237	-157	-225	-237	UZBEKISTAN
УКРАИНА	14 971	7 498	5 072	4 059	3 694	3 521	10 913	3 804	1 550	-6 854	-111	1 971	UKRAINE
Услуги, не распределенные по отдельным странам	*5 682*	*2 241*	*7 787*	*0*	*0*	*0*	*5 682*	*2 241*	*7 787*	*-5 682*	*-2 241*	*-7 787*	*Services not allocated by country*
Страны дальнего зарубежья	**7 799 186**	**7 654 210**	**8 580 805**	**4 660 352**	**4 569 414**	**4 821 994**	**3 138 834**	**3 084 796**	**3 758 811**	**1 521 518**	**1 484 618**	**1 063 184**	**Non-CIS countries**
в том числе:													of which:
Страны ЕС	*2 886 653*	*2 863 695*	*2 997 511*	*2 013 279*	*1 913 250*	*1 873 173*	*873 374*	*950 444*	*1 124 338*	*1 139 905*	*962 806*	*748 835*	*EU countries*
АВСТРИЯ	100 041	87 190	70 183	34 639	40 472	35 292	65 402	46 718	34 891	-30 762	-6 246	401	AUSTRIA
БЕЛЬГИЯ	23 524	23 073	24 501	12 483	16 408	15 625	11 041	6 665	8 877	1 441	9 743	6 748	BELGIUM
БОЛГАРИЯ	6 206	11 739	18 418	2 618	8 869	7 174	3 587	2 870	11 244	-969	5 999	-4 069	BULGARIA
ВЕНГРИЯ	1 531	1 684	1 990	1 319	1 683	1 951	212	1	39	1 107	1 682	1 913	HUNGARY
ГЕРМАНИЯ	130 535	110 339	135 212	102 079	87 038	100 948	28 455	23 301	34 264	73 624	63 736	66 685	GERMANY
ГРЕЦИЯ	56 529	37 759	29 115	43 453	28 974	28 203	13 076	8 785	913	30 378	20 188	27 290	GREECE
ДАНИЯ	141 777	153 893	216 675	83 034	77 124	90 030	58 742	76 768	126 645	24 292	356	-36 615	DENMARK
ИРЛАНДИЯ	9 527	13 621	20 091	8 837	13 321	19 164	690	299	926	8 147	13 022	18 238	IRELAND
ИСПАНИЯ	11 104	12 451	17 826	4 725	3 275	6 709	6 379	9 177	11 117	-1 654	-5 902	-4 408	SPAIN
ИТАЛИЯ	34 807	13 137	13 858	32 370	9 953	10 419	2 436	3 184	3 439	29 934	6 769	6 980	ITALY
КИПР	1 176 187	1 266 412	1 368 789	893 607	876 120	879 714	282 580	390 292	489 075	611 027	485 829	390 639	CYPRUS
ЛАТВИЯ	63 998	107 068	120 979	20 504	46 512	59 512	43 494	60 556	61 467	-22 991	-14 044	-1 955	LATVIA
ЛИТВА	24 033	18 846	24 842	8 978	8 489	11 162	15 055	10 357	13 681	-6 078	-1 868	-2 519	LITHUANIA
ЛЮКСЕМБУРГ	27 085	36 074	62 750	27 029	35 991	62 148	56	83	602	26 973	35 908	61 545	LUXEMBOURG
МАЛЬТА	9 969	29 793	46 723	9 482	20 802	38 031	488	8 991	8 692	8 994	11 811	29 339	MALTA
НИДЕРЛАНДЫ	108 485	95 333	128 989	90 439	81 869	109 759	18 046	13 464	19 230	72 393	68 406	90 529	NETHERLANDS
ПОЛЬША	10 345	7 521	10 610	7 187	4 448	4 688	3 158	3 072	5 922	4 029	1 376	-1 234	POLAND
ПОРТУГАЛИЯ	1 042	2 170	2 333	839	1 226	1 390	203	944	943	636	281	447	PORTUGAL
РУМЫНИЯ	4 568	2 224	3 410	2 965	942	1 483	1 603	1 282	1 928	1 362	-340	-445	ROMANIA
СЛОВАКИЯ	520	275	298	95	45	17	426	230	281	-331	-185	-264	SLOVAK REPUBLIC
СЛОВЕНИЯ	619	108	113	137	97	89	482	11	24	-346	86	64	SLOVENIA
СОЕДИНЕННОЕ КОРОЛЕВСТВО	631 026	490 079	411 860	439 372	336 773	227 749	191 653	153 306	184 111	247 719	183 468	43 638	UNITED KINGDOM
ФИНЛЯНДИЯ	113 833	124 602	102 835	66 186	65 684	53 103	47 648	58 918	49 733	18 538	6 765	3 370	FINLAND
ФРАНЦИЯ	65 064	73 496	45 036	51 257	63 777	30 239	13 808	9 719	14 798	37 449	54 058	15 441	FRANCE
ХОРВАТИЯ	1 337	488	1 373	1 154	352	1 335	184	136	38	970	216	1 298	CROATIA
ЧЕХИЯ	5 233	6 145	10 675	2 634	751	4 295	2 599	5 394	6 380	35	-4 643	-2 085	CZECH REPUBLIC
ШВЕЦИЯ	32 113	31 364	34 683	20 315	22 911	24 835	11 798	8 453	9 847	8 517	14 458	14 988	SWEDEN
ЭСТОНИЯ	95 614	106 811	73 344	45 543	59 345	48 110	50 072	47 466	25 234	-4 529	11 878	22 877	ESTONIA

Страны АТЭС	*894 746*	*845 670*	*921 875*	*655 689*	*622 113*	*659 049*	*239 057*	*223 557*	*262 826*	*416 632*	*398 556*	*396 222*	*APEC countries*
АВСТРАЛИЯ	3 042	2 590	665	981	2 438	561	2 061	152	104	-1 080	2 287	457	AUSTRALIA
БРУНЕЙ - ДАРУССАЛАМ	0	0	0	0	0	0	0	0	0	0	0	0	BRUNEI DARUSSALAM
ВЬЕТНАМ	2 460	3 563	5 131	1 234	1 714	2 425	1 226	1 849	2 706	9	-135	-281	VIETNAM
ГОНКОНГ	140 368	146 655	119 542	121 525	129 778	93 281	18 843	16 876	26 260	102 682	112 902	67 021	CHINA, P.R.: HONG KONG
ИНДОНЕЗИЯ	1 345	1 287	2 161	862	1 013	1 551	483	274	611	379	738	940	INDONESIA
КАНАДА	27 680	38 475	73 986	22 731	34 609	68 591	4 949	3 866	5 395	17 781	30 743	63 195	CANADA
КИТАЙ	184 995	180 073	185 514	127 515	131 841	139 400	57 480	48 232	46 114	70 036	83 610	93 286	CHINA, P.R.: MAINLAND
КОРЕЯ, РЕСПУБЛИКА	219 912	206 005	216 953	107 131	91 820	89 844	112 781	114 186	127 109	-5 650	-22 366	-37 265	KOREA, REPUBLIC OF
МАЛАЙЗИЯ	694	548	3 244	317	342	500	377	206	2 744	-60	136	-2 244	MALAYSIA
МЕКСИКА	1 324	1 791	1 422	923	1 518	1 359	401	273	63	522	1 245	1 296	MEXICO
НОВАЯ ЗЕЛАНДИЯ	2 377	426	830	2 373	380	817	5	46	13	2 368	335	804	NEW ZEALAND
ПАПУА-НОВАЯ ГВИНЕЯ	0	0	0	0	0	0	0	0	0	0	0	0	PAPUA NEW GUINEA
ПЕРУ	93	50	195	83	50	134	10	0	61	72	50	73	PERU
СИНГАПУР	186 043	152 846	189 305	170 866	137 365	163 155	15 177	15 482	26 150	155 689	121 883	137 005	SINGAPORE
СОЕДИНЕННЫЕ ШТАТЫ	49 718	43 470	55 438	37 486	32 181	42 383	12 232	11 289	13 055	25 254	20 892	29 328	UNITED STATES
ТАИЛАНД	1 393	1 133	992	427	514	492	967	620	500	-540	-106	-8	THAILAND
ТАЙВАНЬ (КИТАЙ)	19 362	14 359	8 561	18 925	13 773	7 182	436	586	1 379	18 489	13 188	5 803	TAIWAN PROVINCE OF CHINA
ФИЛИППИНЫ	252	130	209	56	42	31	196	88	178	-140	-46	-147	PHILIPPINES
ЧИЛИ	332	904	2 233	296	874	2 150	36	30	83	261	844	2 067	CHILE
ЯПОНИЯ	53 355	51 364	55 493	41 958	41 861	45 194	11 397	9 503	10 300	30 560	32 358	34 894	JAPAN
Прочие страны	*2 253 427*	*2 213 459*	*2 561 114*	*1 988 655*	*2 027 700*	*2 288 349*	*264 773*	*185 759*	*272 766*	*1 723 882*	*1 841 941*	*2 015 583*	*Other countries*
АЛБАНИЯ	73	138	44	40	54	23	33	84	21	7	-30	2	ALBANIA
БАГАМЫ	12 368	4 487	23 379	10 595	4 426	5 017	1 773	61	18 362	8 821	4 365	-13 344	BAHAMAS, THE
БЕЛИЗ	41 232	31 803	16 071	38 693	28 656	14 088	2 538	3 147	1 982	36 155	25 508	12 106	BELIZE
БОСНИЯ И ГЕРЦЕГОВИНА	0	0	6	0	0	5	0	0	0	0	0	5	BOSNIA AND HERZEGOVINA
БРАЗИЛИЯ	2 962	2 412	2 362	2 537	1 995	2 050	425	417	312	2 111	1 578	1 738	BRASILIA
ВИРГИНСКИЕ ОСТРОВА, БРИТАНСКИЕ	259 359	200 292	134 413	238 460	195 439	131 560	20 899	4 853	2 853	217 561	190 586	128 707	BRITISH VIRGIN ISLANDS
ГИБРАЛТАР	7 162	3 598	5 650	5 465	3 360	5 594	1 698	238	56	3 767	3 122	5 537	GIBRALTAR
ГРУЗИЯ	14 004	5 024	3 031	12 171	2 624	705	1 834	2 400	2 326	10 337	224	-1 622	GEORGIA
ЕГИПЕТ	12 260	9 396	12 426	8 072	6 995	7 973	4 188	2 401	4 453	3 884	4 595	3 520	EGYPT
ИЗРАИЛЬ	10 686	10 031	10 752	7 602	7 618	8 354	3 084	2 413	2 398	4 518	5 205	5 957	ISRAEL
ИНДИЯ	11 370	12 605	11 510	9 433	7 710	7 200	1 936	4 894	4 310	7 497	2 816	2 890	INDIA
ИРАН, ИСЛАМСКАЯ РЕСПУБЛИКА	3 724	11 209	7 119	3 577	11 195	6 945	148	14	174	3 429	11 181	6 772	IRAN, ISLAMIC REPUBLIC OF
ИСЛАНДИЯ	1 464	1 456	1 878	518	279	201	946	1 177	1 677	-428	-897	-1 476	ICELAND
ЛИВАН	945	1 746	777	820	1 529	680	124	217	97	696	1 311	583	LEBANON
РЕСПУБЛИКА МАКЕДОНИЯ	6	2	35	6	2	35	0	0	0	6	2	35	MACEDONIA, FYR
МОНГОЛИЯ	1	17	31	1	17	31	0	0	0	1	17	31	MONGOLIA
НОРВЕГИЯ	42 817	30 875	36 909	21 771	11 215	12 387	21 046	19 661	24 522	724	-8 446	-12 134	NORWAY
ОБЪЕДИНЕННЫЕ АРАБСКИЕ ЭМИРАТЫ	123 515	122 353	172 735	117 815	119 558	167 560	5 701	2 794	5 176	112 114	116 764	162 384	UNITED ARAB EMIRATES
ПАНАМА	129 274	84 299	73 079	120 838	80 672	68 756	8 436	3 627	4 323	112 402	77 045	64 433	PANAMA
СЕЙШЕЛЫ	22 294	6 707	5 014	14 106	5 267	4 432	8 188	1 440	581	5 918	3 828	3 851	SEYCHELLES
СЕРБИЯ	16	39	13	16	39	13	0	0	0	16	39	13	SERBIA, REPUBLIC OF
ТУРЦИЯ	68 815	70 509	82 841	45 189	46 254	50 748	23 625	24 255	32 093	21 564	21 999	18 655	TURKEY
ЧЕРНОГОРИЯ	89	83	6	5	52	6	84	31	0	-79	21	5	MONTENEGRO
ШВЕЙЦАРИЯ	1 345 987	1 405 683	1 742 053	1 238 806	1 384 353	1 687 435	107 181	21 330	54 618	1 131 626	1 363 023	1 632 817	SWITZERLAND
ЮЖНАЯ АФРИКА	343	48 459	45 822	150	419	721	194	48 040	45 101	-44	-47 621	-44 380	SOUTH AFRICA
Другие страны	142 661	150 236	173 160	91 969	107 970	105 829	50 692	42 266	67 331	41 277	65 704	38 497	Residual countries
Услуги, не распределенные по отдельным странам	*1 764 360*	*1 731 387*	*2 100 305*	*2 730*	*6 351*	*1 424*	*1 761 630*	*1 725 036*	*2 098 881*	*-1 758 901*	*-1 718 685*	*-2 097 456*	*Services not allocated by country*
Справочно:													*Memorandum:*
Страны ОЭСР	3 427 865	3 360 003	3 815 407	2 601 738	2 639 670	2 944 297	826 128	720 333	871 110	1 775 610	1 919 338	2 073 187	OECD countries
Страны БРИКС	199 670	243 549	245 208	139 635	141 966	149 371	60 035	101 583	95 837	79 600	40 383	53 533	BRICS countries

6.1.a Транспортные услуги
↳ Морской транспорт
↳ *пассажирские перевозки*

Transport 6.1.a
↳Sea transport
↳*passenger services*

тыс. долларов США / *thousands of US dollars*

	оборот - turnover			экспорт - exports			импорт - imports			сальдо - balance			
	2015	2016	2017	2015	2016	2017	2015	2016	2017	2015	2016	2017	
Всего	**4 847**	**4 638**	**2 714**	**913**	**810**	**786**	**3 934**	**3 828**	**1 928**	**-3 021**	**-3 018**	**-1 143**	**Total**
в том числе:													of which:
Страны СНГ	**2 458**	**1 798**	**172**	**0**	**0**	**0**	**2 458**	**1 798**	**172**	**-2 458**	**-1 798**	**-172**	**CIS countries**
в том числе:													of which:
Страны ЕАЭС	*2 458*	*1 794*	*172*	*0*	*0*	*0*	*2 458*	*1 794*	*172*	*-2 458*	*-1 794*	*-172*	*EAEU countries*
АРМЕНИЯ	0	0	0	0	0	0	0	0	0	0	0	0	ARMENIA, REPUBLIC OF
БЕЛАРУСЬ	0	0	0	0	0	0	0	0	0	0	0	0	BELARUS
КАЗАХСТАН	2 458	1 794	172	0	0	0	2 458	1 794	172	-2 458	-1 794	-172	KAZAKHSTAN
КИРГИЗИЯ	0	0	0	0	0	0	0	0	0	0	0	0	KYRGYZ REPUBLIC
Прочие страны	*0*	*4*	*0*	*0*	*0*	*0*	*0*	*4*	*0*	*0*	*-4*	*0*	*Other countries*
АЗЕРБАЙДЖАН	0	2	0	0	0	0	0	2	0	0	-2	0	AZERBAIJAN, REPUBLIC OF
КИРГИЗИЯ	0	0	0	0	0	0	0	0	0	0	0	0	KYRGYZ REPUBLIC
МОЛДОВА, РЕСПУБЛИКА	0	0	0	0	0	0	0	0	0	0	0	0	MOLDOVA
ТАДЖИКИСТАН	0	0	0	0	0	0	0	0	0	0	0	0	TAJIKISTAN
ТУРКМЕНИЯ	0	0	0	0	0	0	0	0	0	0	0	0	TURKMENISTAN
УЗБЕКИСТАН	0	0	0	0	0	0	0	0	0	0	0	0	UZBEKISTAN
УКРАИНА	0	2	0	0	0	0	0	2	0	0	-2	0	UKRAINE
Услуги, не распределенные по отдельным странам	*0*	*0*	*0*	*0*	*0*	*0*	*0*	*0*	*0*	*0*	*0*	*0*	*Services not allocated by country*
Страны дальнего зарубежья	**2 389**	**2 840**	**2 542**	**913**	**810**	**786**	**1 476**	**2 030**	**1 757**	**-564**	**-1 220**	**-971**	**Non-CIS countries**
в том числе:													of which:
Страны ЕС	*698*	*535*	*0*	*351*	*269*	*0*	*347*	*266*	*0*	*3*	*3*	*0*	*EU countries*
АВСТРИЯ	0	0	0	0	0	0	0	0	0	0	0	0	AUSTRIA
БЕЛЬГИЯ	0	0	0	0	0	0	0	0	0	0	0	0	BELGIUM
БОЛГАРИЯ	0	0	0	0	0	0	0	0	0	0	0	0	BULGARIA
ВЕНГРИЯ	0	0	0	0	0	0	0	0	0	0	0	0	HUNGARY
ГЕРМАНИЯ	0	0	0	0	0	0	0	0	0	0	0	0	GERMANY
ГРЕЦИЯ	0	0	0	0	0	0	0	0	0	0	0	0	GREECE
ДАНИЯ	0	0	0	0	0	0	0	0	0	0	0	0	DENMARK
ИРЛАНДИЯ	0	0	0	0	0	0	0	0	0	0	0	0	IRELAND
ИСПАНИЯ	0	0	0	0	0	0	0	0	0	0	0	0	SPAIN
ИТАЛИЯ	0	0	0	0	0	0	0	0	0	0	0	0	ITALY
КИПР	0	0	0	0	0	0	0	0	0	0	0	0	CYPRUS
ЛАТВИЯ	0	0	0	0	0	0	0	0	0	0	0	0	LATVIA
ЛИТВА	0	0	0	0	0	0	0	0	0	0	0	0	LITHUANIA
ЛЮКСЕМБУРГ	0	0	0	0	0	0	0	0	0	0	0	0	LUXEMBOURG
МАЛЬТА	0	0	0	0	0	0	0	0	0	0	0	0	MALTA
НИДЕРЛАНДЫ	0	0	0	0	0	0	0	0	0	0	0	0	NETHERLANDS
ПОЛЬША	0	0	0	0	0	0	0	0	0	0	0	0	POLAND
ПОРТУГАЛИЯ	0	0	0	0	0	0	0	0	0	0	0	0	PORTUGAL
РУМЫНИЯ	0	0	0	0	0	0	0	0	0	0	0	0	ROMANIA
СЛОВАКИЯ	0	0	0	0	0	0	0	0	0	0	0	0	SLOVAK REPUBLIC
СЛОВЕНИЯ	0	0	0	0	0	0	0	0	0	0	0	0	SLOVENIA
СОЕДИНЕННОЕ КОРОЛЕВСТВО	0	0	0	0	0	0	0	0	0	0	0	0	UNITED KINGDOM
ФИНЛЯНДИЯ	698	535	0	351	269	0	347	266	0	3	3	0	FINLAND
ФРАНЦИЯ	0	0	0	0	0	0	0	0	0	0	0	0	FRANCE
ХОРВАТИЯ	0	0	0	0	0	0	0	0	0	0	0	0	CROATIA
ЧЕХИЯ	0	0	0	0	0	0	0	0	0	0	0	0	CZECH REPUBLIC
ШВЕЦИЯ	0	0	0	0	0	0	0	0	0	0	0	0	SWEDEN
ЭСТОНИЯ	0	0	0	0	0	0	0	0	0	0	0	0	ESTONIA

Страны АТЭС	*1 269*	*1 815*	*2 233*	*562*	*541*	*786*	*707*	*1 274*	*1 448*	*-145*	*-733*	*-662*	*APEC countries*
АВСТРАЛИЯ	0	0	0	0	0	0	0	0	0	0	0	0	AUSTRALIA
БРУНЕЙ - ДАРУССАЛАМ	0	0	0	0	0	0	0	0	0	0	0	0	BRUNEI DARUSSALAM
ВЬЕТНАМ	0	0	0	0	0	0	0	0	0	0	0	0	VIETNAM
ГОНКОНГ	0	0	0	0	0	0	0	0	0	0	0	0	CHINA, P.R.: HONG KONG
ИНДОНЕЗИЯ	0	0	0	0	0	0	0	0	0	0	0	0	INDONESIA
КАНАДА	0	0	0	0	0	0	0	0	0	0	0	0	CANADA
КИТАЙ	338	339	362	338	339	362	0	0	0	338	339	362	CHINA, P.R.: MAINLAND
КОРЕЯ, РЕСПУБЛИКА	707	1 274	1 448	0	0	0	707	1 274	1 448	-707	-1 274	-1 448	KOREA, REPUBLIC OF
МАЛАЙЗИЯ	0	0	0	0	0	0	0	0	0	0	0	0	MALAYSIA
МЕКСИКА	0	0	0	0	0	0	0	0	0	0	0	0	MEXICO
НОВАЯ ЗЕЛАНДИЯ	224	202	227	224	202	227	0	0	0	224	202	227	NEW ZEALAND
ПАПУА-НОВАЯ ГВИНЕЯ	0	0	0	0	0	0	0	0	0	0	0	0	PAPUA NEW GUINEA
ПЕРУ	0	0	0	0	0	0	0	0	0	0	0	0	PERU
СИНГАПУР	0	0	0	0	0	0	0	0	0	0	0	0	SINGAPORE
СОЕДИНЕННЫЕ ШТАТЫ	0	0	0	0	0	0	0	0	0	0	0	0	UNITED STATES
ТАИЛАНД	0	0	0	0	0	0	0	0	0	0	0	0	THAILAND
ТАЙВАНЬ (КИТАЙ)	0	0	0	0	0	0	0	0	0	0	0	0	TAIWAN PROVINCE OF CHINA
ФИЛИППИНЫ	0	0	0	0	0	0	0	0	0	0	0	0	PHILIPPINES
ЧИЛИ	0	0	0	0	0	0	0	0	0	0	0	0	CHILE
ЯПОНИЯ	0	0	197	0	0	197	0	0	0	0	0	197	JAPAN
Прочие страны	*422*	*490*	*309*	*0*	*0*	*0*	*422*	*490*	*309*	*-422*	*-490*	*-309*	*Other countries*
АЛБАНИЯ	0	0	0	0	0	0	0	0	0	0	0	0	ALBANIA
БАГАМЫ	0	0	0	0	0	0	0	0	0	0	0	0	BAHAMAS, THE
БЕЛИЗ	0	0	0	0	0	0	0	0	0	0	0	0	BELIZE
БОСНИЯ И ГЕРЦЕГОВИНА	0	0	0	0	0	0	0	0	0	0	0	0	BOSNIA AND HERZEGOVINA
БРАЗИЛИЯ	0	0	0	0	0	0	0	0	0	0	0	0	BRASILIA
ВИРГИНСКИЕ ОСТРОВА, БРИТАНСКИЕ	0	0	0	0	0	0	0	0	0	0	0	0	BRITISH VIRGIN ISLANDS
ГИБРАЛТАР	0	0	0	0	0	0	0	0	0	0	0	0	GIBRALTAR
ГРУЗИЯ	0	0	0	0	0	0	0	0	0	0	0	0	GEORGIA
ЕГИПЕТ	0	0	0	0	0	0	0	0	0	0	0	0	EGYPT
ИЗРАИЛЬ	0	0	0	0	0	0	0	0	0	0	0	0	ISRAEL
ИНДИЯ	0	0	0	0	0	0	0	0	0	0	0	0	INDIA
ИРАН, ИСЛАМСКАЯ РЕСПУБЛИКА	0	0	0	0	0	0	0	0	0	0	0	0	IRAN, ISLAMIC REPUBLIC OF
ИСЛАНДИЯ	0	0	0	0	0	0	0	0	0	0	0	0	ICELAND
ЛИВАН	0	0	0	0	0	0	0	0	0	0	0	0	LEBANON
РЕСПУБЛИКА МАКЕДОНИЯ	0	0	0	0	0	0	0	0	0	0	0	0	MACEDONIA, FYR
МОНГОЛИЯ	0	0	0	0	0	0	0	0	0	0	0	0	MONGOLIA
НОРВЕГИЯ	0	0	0	0	0	0	0	0	0	0	0	0	NORWAY
ОБЪЕДИНЕННЫЕ АРАБСКИЕ ЭМИРАТЫ	0	0	0	0	0	0	0	0	0	0	0	0	UNITED ARAB EMIRATES
ПАНАМА	10	64	0	0	0	0	10	64	0	-10	-64	0	PANAMA
СЕЙШЕЛЫ	0	0	0	0	0	0	0	0	0	0	0	0	SEYCHELLES
СЕРБИЯ	0	0	0	0	0	0	0	0	0	0	0	0	SERBIA, REPUBLIC OF
ТУРЦИЯ	0	0	0	0	0	0	0	0	0	0	0	0	TURKEY
ЧЕРНОГОРИЯ	0	0	0	0	0	0	0	0	0	0	0	0	MONTENEGRO
ШВЕЙЦАРИЯ	412	426	309	0	0	0	412	426	309	-412	-426	-309	SWITZERLAND
ЮЖНАЯ АФРИКА	0	0	0	0	0	0	0	0	0	0	0	0	SOUTH AFRICA
Другие страны	0	0	0	0	0	0	0	0	0	0	0	0	Residual countries
Услуги, не распределенные по отдельным странам	*0*	*0*	*0*	*0*	*0*	*0*	*0*	*0*	*0*	*0*	*0*	*0*	*Services not allocated by country*
Справочно:													*Memorandum:*
Страны ОЭСР	2 041	2 438	2 180	575	471	424	1 466	1 966	1 757	-891	-1 495	-1 333	OECD countries
Страны БРИКС	338	339	362	338	339	362	0	0	0	338	339	362	BRICS countries

6.1.b Транспортные услуги
↳ Морской транспорт
↳ *грузовые перевозки*

Transport 6.1.b
↳ Sea transport
↳ *freight services*

тыс. долларов США / *thousands of US dollars*

	оборот - turnover			экспорт - exports			импорт - imports			сальдо - balance			
	2015	2016	2017	2015	2016	2017	2015	2016	2017	2015	2016	2017	
Всего	**2 972 939**	**3 029 304**	**3 616 300**	**793 573**	**803 564**	**851 133**	**2 179 366**	**2 225 739**	**2 765 167**	**-1 385 793**	**-1 422 175**	**-1 914 034**	**Total**
в том числе:													of which:
Страны СНГ	**19 074**	**29 127**	**28 442**	**9 623**	**19 632**	**13 411**	**9 451**	**9 494**	**15 031**	**172**	**10 138**	**-1 619**	**CIS countries**
в том числе:													of which:
Страны ЕАЭС	*11 739*	*25 397*	*17 989*	*8 130*	*18 412*	*11 143*	*3 609*	*6 985*	*6 846*	*4 522*	*11 428*	*4 296*	*EAEU countries*
АРМЕНИЯ	1 827	1 843	3 458	1 827	1 842	3 323	0	1	136	1 827	1 841	3 187	ARMENIA, REPUBLIC OF
БЕЛАРУСЬ	3 306	7 220	9 768	106	320	3 168	3 200	6 900	6 600	-3 094	-6 580	-3 432	BELARUS
КАЗАХСТАН	6 598	16 307	4 761	6 189	16 223	4 650	409	84	111	5 781	16 140	4 538	KAZAKHSTAN
КИРГИЗИЯ	8	27	2	8	27	2	0	0	0	8	27	2	KYRGYZ REPUBLIC
Прочие страны	*1 654*	*1 489*	*2 666*	*1 493*	*1 220*	*2 268*	*161*	*269*	*397*	*1 332*	*951*	*1 871*	*Other countries*
АЗЕРБАЙДЖАН	97	177	151	97	175	139	0	2	12	97	173	127	AZERBAIJAN, REPUBLIC OF
КИРГИЗИЯ	8	0	0	8	0	0	0	0	0	8	0	0	KYRGYZ REPUBLIC
МОЛДОВА, РЕСПУБЛИКА	184	289	357	87	25	17	97	264	340	-10	-239	-323	MOLDOVA
ТАДЖИКИСТАН	0	0	0	0	0	0	0	0	0	0	0	0	TAJIKISTAN
ТУРКМЕНИЯ	0	1	192	0	1	192	0	0	0	0	1	192	TURKMENISTAN
УЗБЕКИСТАН	0	0	0	0	0	0	0	0	0	0	0	0	UZBEKISTAN
УКРАИНА	1 364	1 022	1 966	1 300	1 019	1 921	64	3	45	1 237	1 016	1 876	UKRAINE
Услуги, не распределенные по отдельным странам	*5 682*	*2 241*	*7 787*	*0*	*0*	*0*	*5 682*	*2 241*	*7 787*	*-5 682*	*-2 241*	*-7 787*	*Services not allocated by country*
Страны дальнего зарубежья	**2 953 865**	**3 000 177**	**3 587 858**	**783 950**	**783 932**	**837 721**	**2 169 915**	**2 216 245**	**2 750 136**	**-1 385 966**	**-1 432 313**	**-1 912 415**	**Non-CIS countries**
в том числе:													of which:
Страны ЕС	*541 662*	*568 135*	*727 947*	*274 313*	*251 663*	*293 973*	*267 348*	*316 472*	*433 974*	*6 965*	*-64 809*	*-140 001*	*EU countries*
АВСТРИЯ	24 672	24 124	21 071	14 227	16 041	12 445	10 445	8 084	8 626	3 782	7 957	3 820	AUSTRIA
БЕЛЬГИЯ	8 764	9 771	12 056	4 933	6 967	8 870	3 831	2 805	3 186	1 102	4 162	5 683	BELGIUM
БОЛГАРИЯ	475	3 517	3 121	468	3 509	3 052	7	8	70	461	3 501	2 982	BULGARIA
ВЕНГРИЯ	231	159	150	205	159	150	26	0	0	179	159	150	HUNGARY
ГЕРМАНИЯ	28 307	24 087	48 227	15 390	14 031	30 063	12 917	10 056	18 164	2 473	3 974	11 899	GERMANY
ГРЕЦИЯ	14 881	9 952	2 584	4 538	2 313	2 493	10 343	7 638	92	-5 805	-5 325	2 401	GREECE
ДАНИЯ	34 720	50 932	98 418	4 408	5 022	7 274	30 312	45 911	91 144	-25 904	-40 889	-83 870	DENMARK
ИРЛАНДИЯ	4 845	5 866	7 341	4 815	5 809	6 791	30	57	549	4 786	5 752	6 242	IRELAND
ИСПАНИЯ	3 694	4 441	4 549	2 993	2 110	3 071	701	2 331	1 477	2 292	-221	1 594	SPAIN
ИТАЛИЯ	19 735	7 347	4 554	19 364	6 057	3 890	370	1 290	664	18 994	4 768	3 226	ITALY
КИПР	110 202	125 429	188 568	71 107	73 995	87 869	39 095	51 434	100 699	32 013	22 561	-12 830	CYPRUS
ЛАТВИЯ	28 120	57 493	51 398	2 827	10 708	10 331	25 292	46 785	41 067	-22 465	-36 077	-30 736	LATVIA
ЛИТВА	3 047	3 636	4 097	1 154	1 955	1 431	1 893	1 681	2 666	-740	275	-1 235	LITHUANIA
ЛЮКСЕМБУРГ	1 456	1 864	1 171	1 455	1 864	1 098	1	0	73	1 454	1 864	1 025	LUXEMBOURG
МАЛЬТА	648	12 658	21 618	648	10 184	16 971	0	2 474	4 647	648	7 709	12 324	MALTA
НИДЕРЛАНДЫ	37 900	17 581	24 749	32 457	13 211	18 866	5 443	4 369	5 884	27 014	8 842	12 982	NETHERLANDS
ПОЛЬША	1 888	1 560	1 417	1 533	1 393	1 214	355	167	203	1 178	1 226	1 011	POLAND
ПОРТУГАЛИЯ	594	1 266	1 325	527	1 120	1 215	67	145	110	460	975	1 105	PORTUGAL
РУМЫНИЯ	549	430	1 456	448	429	1 360	101	1	96	347	428	1 264	ROMANIA
СЛОВАКИЯ	21	157	214	17	40	14	4	117	200	13	-77	-186	SLOVAK REPUBLIC
СЛОВЕНИЯ	0	8	4	0	6	1	0	2	3	0	5	-2	SLOVENIA
СОЕДИНЕННОЕ КОРОЛЕВСТВО	135 322	103 553	138 424	50 162	31 584	37 882	85 160	71 969	100 543	-34 998	-40 386	-62 661	UNITED KINGDOM
ФИНЛЯНДИЯ	52 363	66 979	43 969	28 440	27 530	16 025	23 923	39 449	27 944	4 517	-11 919	-11 918	FINLAND
ФРАНЦИЯ	10 660	12 069	18 793	3 357	4 715	6 523	7 303	7 354	12 270	-3 946	-2 639	-5 746	FRANCE
ХОРВАТИЯ	0	0	898	0	0	898	0	0	0	0	0	898	CROATIA
ЧЕХИЯ	294	2 888	5 788	223	360	1 280	71	2 528	4 508	151	-2 168	-3 227	CZECH REPUBLIC
ШВЕЦИЯ	6 871	6 824	6 799	6 273	5 406	5 471	598	1 417	1 328	5 675	3 989	4 143	SWEDEN
ЭСТОНИЯ	11 406	13 547	15 189	2 346	5 146	7 426	9 060	8 401	7 763	-6 715	-3 255	-337	ESTONIA

Страны АТЭС	*332 960*	*318 701*	*349 590*	*231 811*	*239 921*	*245 204*	*101 149*	*78 780*	*104 386*	*130 661*	*161 141*	*140 817*	*APEC countries*
АВСТРАЛИЯ	2 092	131	99	40	98	96	2 052	33	3	-2 012	65	93	AUSTRALIA
БРУНЕЙ - ДАРУССАЛАМ	0	0	0	0	0	0	0	0	0	0	0	0	BRUNEI DARUSSALAM
ВЬЕТНАМ	1 124	1 922	3 800	1 106	1 645	2 234	18	277	1 566	1 088	1 368	668	VIETNAM
ГОНКОНГ	12 678	29 800	26 132	7 946	26 701	20 181	4 731	3 099	5 951	3 215	23 602	14 230	CHINA, P.R.: HONG KONG
ИНДОНЕЗИЯ	840	1 026	1 917	837	967	1 535	3	59	382	834	907	1 152	INDONESIA
КАНАДА	10 437	4 215	9 936	8 644	1 449	5 335	1 792	2 767	4 601	6 852	-1 318	734	CANADA
КИТАЙ	140 621	134 427	136 977	105 742	109 374	112 613	34 880	25 053	24 365	70 862	84 320	88 248	CHINA, P.R.: MAINLAND
КОРЕЯ, РЕСПУБЛИКА	80 975	72 008	80 880	42 055	35 623	27 959	38 920	36 386	52 921	3 135	-763	-24 963	KOREA, REPUBLIC OF
МАЛАЙЗИЯ	273	210	378	270	186	356	3	23	23	267	163	333	MALAYSIA
МЕКСИКА	890	889	1 201	878	847	1 171	12	42	31	866	804	1 140	MEXICO
НОВАЯ ЗЕЛАНДИЯ	16	22	478	16	22	478	0	0	0	16	22	478	NEW ZEALAND
ПАПУА-НОВАЯ ГВИНЕЯ	0	0	0	0	0	0	0	0	0	0	0	0	PAPUA NEW GUINEA
ПЕРУ	72	50	128	72	50	128	0	0	0	72	50	128	PERU
СИНГАПУР	33 808	31 583	38 162	30 847	30 958	36 964	2 961	625	1 198	27 887	30 333	35 766	SINGAPORE
СОЕДИНЕННЫЕ ШТАТЫ	18 423	15 300	19 895	9 471	7 998	11 139	8 952	7 302	8 755	520	696	2 384	UNITED STATES
ТАИЛАНД	470	585	512	312	423	342	158	162	170	155	261	172	THAILAND
ТАЙВАНЬ (КИТАЙ)	1 954	2 428	1 756	1 692	2 184	1 261	263	243	495	1 429	1 941	766	TAIWAN PROVINCE OF CHINA
ФИЛИППИНЫ	28	50	35	28	42	22	0	8	13	28	34	9	PHILIPPINES
ЧИЛИ	87	648	1 871	81	648	1 871	6	0	0	75	648	1 871	CHILE
ЯПОНИЯ	28 174	23 407	25 435	21 775	20 707	21 521	6 400	2 700	3 913	15 375	18 007	17 608	JAPAN
Прочие страны	*334 077*	*389 465*	*410 726*	*277 826*	*292 348*	*297 783*	*56 251*	*97 116*	*112 943*	*221 575*	*195 232*	*184 841*	*Other countries*
АЛБАНИЯ	0	0	13	0	0	13	0	0	0	0	0	13	ALBANIA
БАГАМЫ	5 566	4 016	22 603	4 544	4 007	4 320	1 022	9	18 283	3 522	3 998	-13 963	BAHAMAS, THE
БЕЛИЗ	8 160	6 695	2 833	7 757	6 254	2 258	404	441	575	7 353	5 812	1 683	BELIZE
БОСНИЯ И ГЕРЦЕГОВИНА	0	0	0	0	0	0	0	0	0	0	0	0	BOSNIA AND HERZEGOVINA
БРАЗИЛИЯ	2 303	1 896	1 941	2 264	1 762	1 858	39	134	83	2 225	1 628	1 775	BRASILIA
ВИРГИНСКИЕ ОСТРОВА, БРИТАНСКИЕ	28 024	28 266	29 636	21 620	27 132	29 636	6 404	1 134	0	15 216	25 999	29 636	BRITISH VIRGIN ISLANDS
ГИБРАЛТАР	1 106	0	2 305	0	0	2 305	1 106	0	0	-1 106	0	2 305	GIBRALTAR
ГРУЗИЯ	12 003	2 540	591	11 996	2 536	563	7	4	28	11 989	2 532	535	GEORGIA
ЕГИПЕТ	5 060	4 669	6 080	5 060	4 669	6 069	0	0	12	5 060	4 669	6 057	EGYPT
ИЗРАИЛЬ	927	1 565	1 546	508	1 059	1 061	419	506	485	88	553	576	ISRAEL
ИНДИЯ	5 718	5 623	5 440	5 453	5 078	4 735	265	544	705	5 188	4 534	4 031	INDIA
ИРАН, ИСЛАМСКАЯ РЕСПУБЛИКА	2 045	9 400	4 773	2 045	9 400	4 773	0	0	0	2 045	9 400	4 773	IRAN, ISLAMIC REPUBLIC OF
ИСЛАНДИЯ	5	36	92	0	36	92	5	0	0	-5	36	92	ICELAND
ЛИВАН	65	396	130	65	396	130	0	0	0	65	396	130	LEBANON
РЕСПУБЛИКА МАКЕДОНИЯ	0	0	0	0	0	0	0	0	0	0	0	0	MACEDONIA, FYR
МОНГОЛИЯ	0	0	29	0	0	29	0	0	0	0	0	29	MONGOLIA
НОРВЕГИЯ	4 884	946	2 199	4 866	925	1 752	18	20	446	4 849	905	1 306	NORWAY
ОБЪЕДИНЕННЫЕ АРАБСКИЕ ЭМИРАТЫ	9 785	15 867	20 252	9 620	15 612	19 393	165	255	859	9 455	15 357	18 533	UNITED ARAB EMIRATES
ПАНАМА	1 273	11 411	3 200	892	10 261	2 810	381	1 150	390	511	9 110	2 421	PANAMA
СЕЙШЕЛЫ	6 269	850	769	6 269	472	627	0	379	143	6 269	93	484	SEYCHELLES
СЕРБИЯ	0	0	0	0	0	0	0	0	0	0	0	0	SERBIA, REPUBLIC OF
ТУРЦИЯ	18 824	22 725	22 215	13 833	15 745	13 069	4 991	6 981	9 146	8 842	8 764	3 923	TURKEY
ЧЕРНОГОРИЯ	0	0	5	0	0	5	0	0	0	0	0	5	MONTENEGRO
ШВЕЙЦАРИЯ	168 281	168 563	200 149	166 020	162 373	180 752	2 261	6 190	19 397	163 760	156 182	161 354	SWITZERLAND
ЮЖНАЯ АФРИКА	23	47 847	45 257	23	141	516	0	47 706	44 741	23	-47 565	-44 225	SOUTH AFRICA
Другие страны	53 757	56 156	38 669	14 992	24 493	21 018	38 765	31 663	17 650	-23 773	-7 170	3 368	Residual countries
Услуги, не распределенные по отдельным странам	*1 745 167*	*1 723 877*	*2 099 595*	*0*	*0*	*761*	*1 745 167*	*1 723 877*	*2 098 833*	*-1 745 167*	*-1 723 877*	*-2 098 072*	*Services not allocated by country*
Справочно:													*Memorandum:*
Страны ОЭСР	732 634	712 660	874 183	465 848	406 723	448 688	266 787	305 938	425 495	199 061	100 785	23 193	OECD countries
Страны БРИКС	148 665	189 792	189 615	113 482	116 354	119 721	35 184	73 438	69 893	78 298	42 917	49 828	BRICS countries

6.1.c Транспортные услуги

↳ **Морской транспорт**

↳ ***вспомогательные и дополнительные транспортные услуги***

Transport 6.1.c

↳ **Sea transport**

↳ ***other transport services***

тыс. долларов США / *thousands of US dollars*

	оборот - turnover			экспорт - exports			импорт - imports			сальдо - balance			
	2015	2016	2017	2015	2016	2017	2015	2016	2017	2015	2016	2017	
Всего	**4 947 732**	**4 751 797**	**5 072 518**	**3 966 503**	**3 878 403**	**4 060 115**	**981 229**	**873 394**	**1 012 403**	**2 985 274**	**3 005 009**	**3 047 713**	**Total**
в том числе:													of which:
Страны СНГ	**104 799**	**100 604**	**82 113**	**91 013**	**93 731**	**76 628**	**13 786**	**6 873**	**5 485**	**77 227**	**86 858**	**71 143**	**CIS countries**
в том числе:													of which:
Страны ЕАЭС	*88 425*	*90 742*	*74 766*	*86 624*	*89 516*	*72 821*	*1 800*	*1 225*	*1 945*	*84 824*	*88 291*	*70 875*	*EAEU countries*
АРМЕНИЯ	473	695	401	473	695	401	0	0	0	473	695	401	ARMENIA, REPUBLIC OF
БЕЛАРУСЬ	295	309	1 044	295	309	944	0	0	100	295	309	844	BELARUS
КАЗАХСТАН	87 654	89 694	73 314	85 853	88 469	71 469	1 800	1 225	1 845	84 053	87 243	69 624	KAZAKHSTAN
КИРГИЗИЯ	3	43	7	3	43	7	0	0	0	3	43	7	KYRGYZ REPUBLIC
Прочие страны	*16 375*	*9 863*	*7 347*	*4 389*	*4 215*	*3 807*	*11 986*	*5 648*	*3 540*	*-7 597*	*-1 433*	*267*	*Other countries*
АЗЕРБАЙДЖАН	1 694	1 644	2 386	1 479	1 482	2 103	215	162	283	1 264	1 321	1 821	AZERBAIJAN, REPUBLIC OF
КИРГИЗИЯ	15	0	0	15	0	0	0	0	0	15	0	0	KYRGYZ REPUBLIC
МОЛДОВА, РЕСПУБЛИКА	125	104	199	36	12	7	89	92	192	-53	-80	-185	MOLDOVA
ТАДЖИКИСТАН	0	0	0	0	0	0	0	0	0	0	0	0	TAJIKISTAN
ТУРКМЕНИЯ	749	1 410	1 419	87	42	96	662	1 367	1 323	-575	-1 325	-1 227	TURKMENISTAN
УЗБЕКИСТАН	184	231	237	14	3	0	171	228	237	-157	-225	-237	UZBEKISTAN
УКРАИНА	13 607	6 474	3 106	2 758	2 675	1 601	10 849	3 799	1 505	-8 091	-1 124	95	UKRAINE
Услуги, не распределенные по отдельным странам	*0*	*0*	*0*	*0*	*0*	*0*	*0*	*0*	*0*	*0*	*0*	*0*	*Services not allocated by country*
Страны дальнего зарубежья	**4 842 932**	**4 651 193**	**4 990 405**	**3 875 489**	**3 784 672**	**3 983 487**	**967 443**	**866 521**	**1 006 918**	**2 908 047**	**2 918 151**	**2 976 570**	**Non-CIS countries**
в том числе:													of which:
Страны ЕС	*2 344 293*	*2 295 024*	*2 269 565*	*1 738 615*	*1 661 318*	*1 579 200*	*605 679*	*633 706*	*690 365*	*1 132 936*	*1 027 612*	*888 836*	*EU countries*
АВСТРИЯ	75 369	63 066	49 112	20 412	24 432	22 846	54 956	38 634	26 266	-34 544	-14 203	-3 419	AUSTRIA
БЕЛЬГИЯ	14 760	13 302	12 445	7 550	9 441	6 755	7 210	3 861	5 690	340	5 581	1 065	BELGIUM
БОЛГАРИЯ	5 731	8 222	15 296	2 151	5 360	4 123	3 580	2 862	11 174	-1 430	2 498	-7 051	BULGARIA
ВЕНГРИЯ	1 300	1 525	1 840	1 114	1 524	1 801	186	1	39	928	1 523	1 763	HUNGARY
ГЕРМАНИЯ	102 228	86 252	86 985	86 690	73 007	70 886	15 538	13 245	16 099	71 152	59 762	54 786	GERMANY
ГРЕЦИЯ	41 648	27 807	26 531	38 915	26 660	25 710	2 733	1 147	821	36 182	25 513	24 889	GREECE
ДАНИЯ	107 057	102 961	118 257	78 627	72 103	82 756	28 431	30 858	35 501	50 196	41 245	47 255	DENMARK
ИРЛАНДИЯ	4 683	7 755	12 750	4 022	7 513	12 373	660	242	377	3 362	7 270	11 997	IRELAND
ИСПАНИЯ	7 410	8 011	13 277	1 732	1 165	3 637	5 678	6 846	9 640	-3 946	-5 682	-6 002	SPAIN
ИТАЛИЯ	15 072	5 790	9 304	13 006	3 896	6 529	2 066	1 894	2 775	10 940	2 001	3 754	ITALY
КИПР	1 065 984	1 140 983	1 180 221	822 499	802 125	791 845	243 485	338 858	388 376	579 014	463 267	403 468	CYPRUS
ЛАТВИЯ	35 878	49 576	69 581	17 676	35 804	49 181	18 202	13 772	20 400	-526	22 033	28 781	LATVIA
ЛИТВА	20 985	15 210	20 746	7 824	6 533	9 731	13 162	8 676	11 015	-5 338	-2 143	-1 284	LITHUANIA
ЛЮКСЕМБУРГ	25 630	34 210	61 579	25 574	34 127	61 050	56	83	529	25 519	34 044	60 521	LUXEMBOURG
МАЛЬТА	9 322	17 135	25 105	8 834	10 619	21 060	488	6 517	4 045	8 346	4 102	17 015	MALTA
НИДЕРЛАНДЫ	70 586	77 753	104 239	57 982	68 658	90 893	12 603	9 094	13 346	45 379	59 564	77 547	NETHERLANDS
ПОЛЬША	8 458	5 960	9 193	5 655	3 055	3 474	2 803	2 905	5 719	2 852	150	-2 245	POLAND
ПОРТУГАЛИЯ	448	904	1 008	312	105	175	136	799	833	176	-694	-658	PORTUGAL
РУМЫНИЯ	4 019	1 794	1 955	2 517	513	123	1 502	1 281	1 832	1 014	-768	-1 709	ROMANIA
СЛОВАКИЯ	499	118	84	78	5	3	422	113	81	-344	-108	-78	SLOVAK REPUBLIC
СЛОВЕНИЯ	619	100	109	137	91	88	482	9	21	-346	82	66	SLOVENIA
СОЕДИНЕННОЕ КОРОЛЕВСТВО	495 704	386 526	273 436	389 210	305 190	189 867	106 494	81 337	83 569	282 716	223 853	106 299	UNITED KINGDOM
ФИНЛЯНДИЯ	60 773	57 088	58 867	37 395	37 884	37 078	23 378	19 203	21 789	14 018	18 681	15 289	FINLAND
ФРАНЦИЯ	54 404	61 427	26 243	47 899	59 062	23 715	6 505	2 365	2 528	41 395	56 697	21 187	FRANCE
ХОРВАТИЯ	1 337	488	475	1 154	352	438	184	136	38	970	216	400	CROATIA
ЧЕХИЯ	4 940	3 258	4 887	2 411	391	3 015	2 528	2 866	1 872	-117	-2 475	1 143	CZECH REPUBLIC
ШВЕЦИЯ	25 242	24 541	27 883	14 042	17 505	19 364	11 200	7 036	8 519	2 843	10 469	10 845	SWEDEN
ЭСТОНИЯ	84 208	93 264	58 155	43 197	54 198	40 685	41 011	39 065	17 471	2 186	15 133	23 214	ESTONIA

Страны АТЭС	*560 517*	*525 154*	*570 052*	*423 316*	*381 651*	*413 059*	*137 201*	*143 503*	*156 992*	*286 115*	*238 148*	*256 067*	*APEC countries*
АВСТРАЛИЯ	950	2 459	566	941	2 340	465	9	119	101	932	2 221	364	AUSTRALIA
БРУНЕЙ - ДАРУССАЛАМ	0	0	0	0	0	0	0	0	0	0	0	0	BRUNEI DARUSSALAM
ВЬЕТНАМ	1 336	1 641	1 332	129	69	192	1 208	1 572	1 140	-1 079	-1 503	-948	VIETNAM
ГОНКОНГ	127 690	116 854	93 410	113 578	103 077	73 101	14 112	13 777	20 310	99 467	89 300	52 791	CHINA, P.R.: HONG KONG
ИНДОНЕЗИЯ	506	261	244	25	46	16	480	215	228	-455	-169	-212	INDONESIA
КАНАДА	17 244	34 259	64 050	14 087	33 160	63 255	3 157	1 100	794	10 930	32 060	62 461	CANADA
КИТАЙ	44 036	45 307	48 175	21 436	22 129	26 426	22 600	23 178	21 750	-1 164	-1 049	4 676	CHINA, P.R.: MAINLAND
КОРЕЯ, РЕСПУБЛИКА	138 230	132 723	134 626	65 076	56 197	61 886	73 154	76 526	72 740	-8 078	-20 330	-10 855	KOREA, REPUBLIC OF
МАЛАЙЗИЯ	422	339	2 866	47	156	144	374	183	2 722	-327	-27	-2 577	MALAYSIA
МЕКСИКА	434	902	220	45	671	188	389	231	32	-344	441	156	MEXICO
НОВАЯ ЗЕЛАНДИЯ	2 138	202	124	2 133	157	112	5	46	13	2 128	111	99	NEW ZEALAND
ПАПУА-НОВАЯ ГВИНЕЯ	0	0	0	0	0	0	0	0	0	0	0	0	PAPUA NEW GUINEA
ПЕРУ	21	0	67	10	0	6	10	0	61	0	0	-55	PERU
СИНГАПУР	152 235	121 263	151 143	140 019	106 407	126 191	12 216	14 857	24 952	127 803	91 550	101 239	SINGAPORE
СОЕДИНЕННЫЕ ШТАТЫ	31 295	28 170	35 544	28 015	24 183	31 244	3 280	3 987	4 300	24 735	20 196	26 944	UNITED STATES
ТАИЛАНД	924	548	480	114	90	150	809	458	330	-695	-368	-180	THAILAND
ТАЙВАНЬ (КИТАЙ)	17 408	11 931	6 805	17 234	11 589	5 921	174	342	884	17 060	11 247	5 037	TAIWAN PROVINCE OF CHINA
ФИЛИППИНЫ	223	81	175	27	1	9	196	80	165	-168	-79	-156	PHILIPPINES
ЧИЛИ	246	256	361	216	226	278	30	30	83	186	196	195	CHILE
ЯПОНИЯ	25 180	27 957	29 862	20 183	21 154	23 476	4 998	6 803	6 386	15 185	14 351	17 089	JAPAN
Прочие страны	*1 918 929*	*1 823 505*	*2 150 079*	*1 710 829*	*1 735 352*	*1 990 565*	*208 100*	*88 153*	*159 514*	*1 502 729*	*1 647 199*	*1 831 052*	*Other countries*
АЛБАНИЯ	73	138	32	40	54	10	33	84	21	7	-30	-11	ALBANIA
БАГАМЫ	6 802	471	776	6 051	419	698	751	52	79	5 299	367	619	BAHAMAS, THE
БЕЛИЗ	33 071	25 108	13 238	30 937	22 402	11 831	2 134	2 706	1 407	28 802	19 696	10 423	BELIZE
БОСНИЯ И ГЕРЦЕГОВИНА	0	0	6	0	0	5	0	0	0	0	0	5	BOSNIA AND HERZEGOVINA
БРАЗИЛИЯ	659	516	421	273	233	192	387	283	229	-114	-49	-37	BRASILIA
ВИРГИНСКИЕ ОСТРОВА, БРИТАНСКИЕ	231 335	172 026	104 777	216 840	168 307	101 924	14 495	3 719	2 853	202 345	164 588	99 071	BRITISH VIRGIN ISLANDS
ГИБРАЛТАР	6 056	3 598	3 345	5 465	3 360	3 288	592	238	56	4 873	3 122	3 232	GIBRALTAR
ГРУЗИЯ	2 001	2 484	2 440	175	88	141	1 826	2 396	2 298	-1 652	-2 308	-2 157	GEORGIA
ЕГИПЕТ	7 200	4 727	6 345	3 012	2 326	1 904	4 188	2 401	4 441	-1 176	-74	-2 537	EGYPT
ИЗРАИЛЬ	9 759	8 466	9 206	7 094	6 559	7 294	2 664	1 907	1 913	4 430	4 652	5 381	ISRAEL
ИНДИЯ	5 652	6 982	6 070	3 980	2 632	2 464	1 671	4 350	3 605	2 309	-1 718	-1 141	INDIA
ИРАН, ИСЛАМСКАЯ РЕСПУБЛИКА	1 680	1 809	2 346	1 532	1 795	2 172	148	14	174	1 384	1 781	1 998	IRAN, ISLAMIC REPUBLIC OF
ИСЛАНДИЯ	1 459	1 420	1 786	518	243	109	941	1 177	1 677	-423	-933	-1 567	ICELAND
ЛИВАН	880	1 351	647	756	1 133	549	124	217	97	632	916	452	LEBANON
РЕСПУБЛИКА МАКЕДОНИЯ	6	2	35	6	2	35	0	0	0	6	2	35	MACEDONIA, FYR
МОНГОЛИЯ	1	17	2	1	17	2	0	0	0	1	17	2	MONGOLIA
НОРВЕГИЯ	37 933	29 930	34 710	16 904	10 290	10 635	21 028	19 640	24 075	-4 124	-9 351	-13 440	NORWAY
ОБЪЕДИНЕННЫЕ АРАБСКИЕ ЭМИРАТЫ	113 730	106 485	152 483	108 194	103 946	148 167	5 536	2 539	4 316	102 658	101 408	143 851	UNITED ARAB EMIRATES
ПАНАМА	127 991	72 824	69 879	119 946	70 411	65 945	8 045	2 413	3 933	111 902	67 998	62 012	PANAMA
СЕЙШЕЛЫ	16 026	5 857	4 244	7 837	4 796	3 806	8 188	1 061	439	-351	3 735	3 367	SEYCHELLES
СЕРБИЯ	16	39	13	16	39	13	0	0	0	16	39	13	SERBIA, REPUBLIC OF
ТУРЦИЯ	49 991	47 784	60 627	31 356	30 509	37 680	18 635	17 275	22 947	12 722	13 235	14 733	TURKEY
ЧЕРНОГОРИЯ	89	83	1	5	52	0	84	31	0	-79	21	0	MONTENEGRO
ШВЕЙЦАРИЯ	1 177 294	1 236 694	1 541 595	1 072 786	1 221 981	1 506 683	104 508	14 713	34 912	968 278	1 207 267	1 471 771	SWITZERLAND
ЮЖНАЯ АФРИКА	320	613	565	127	278	205	194	334	360	-67	-56	-155	SOUTH AFRICA
Другие страны	88 903	94 080	134 491	76 977	83 477	84 810	11 927	10 603	49 681	65 050	72 874	35 129	Residual countries
Услуги, не распределенные по отдельным странам	*19 193*	*7 510*	*710*	*2 730*	*6 351*	*663*	*16 464*	*1 159*	*47*	*-13 734*	*5 192*	*616*	*Services not allocated by country*
Справочно:													*Memorandum:*
Страны ОЭСР	2 693 190	2 644 905	2 939 045	2 135 315	2 232 476	2 495 186	557 875	412 429	443 859	1 577 440	1 820 048	2 051 327	OECD countries
Страны БРИКС	50 667	53 418	55 231	25 815	25 273	29 287	24 851	28 145	25 944	964	-2 872	3 343	BRICS countries

6.2 Транспортные услуги
↳ Воздушный транспорт

Transport 6.2
↳ Air transport

тыс. долларов США / *thousands of US dollars*

	оборот - turnover			экспорт - exports			импорт - imports			сальдо - balance			
	2015	2016	2017	2015	2016	2017	2015	2016	2017	2015	2016	2017	
Всего	**14 910 049**	**15 345 481**	**18 607 698**	**7 865 241**	**8 446 376**	**10 054 302**	**7 044 808**	**6 899 105**	**8 553 396**	**820 434**	**1 547 270**	**1 500 906**	**Total**
в том числе:													of which:
Страны СНГ	**1 477 688**	**1 331 258**	**1 553 484**	**765 165**	**761 764**	**872 320**	**712 523**	**569 494**	**681 164**	**52 641**	**192 270**	**191 156**	**CIS countries**
в том числе:													of which:
Страны ЕАЭС	*383 139*	*436 834*	*497 374*	*175 593*	*196 598*	*219 622*	*207 546*	*240 236*	*277 752*	*-31 953*	*-43 638*	*-58 129*	*EAEU countries*
АРМЕНИЯ	91 660	80 978	96 822	56 099	48 221	54 464	35 561	32 757	42 359	20 537	15 464	12 105	ARMENIA, REPUBLIC OF
БЕЛАРУСЬ	122 475	149 083	169 310	35 279	36 783	43 809	87 196	112 300	125 500	-51 916	-75 517	-81 691	BELARUS
КАЗАХСТАН	125 010	94 180	105 873	59 227	48 507	52 699	65 784	45 673	53 174	-6 557	2 835	-475	KAZAKHSTAN
КИРГИЗИЯ	43 994	112 593	125 369	24 988	63 087	68 650	19 006	49 506	56 719	5 983	13 581	11 931	KYRGYZ REPUBLIC
Прочие страны	*602 688*	*465 898*	*578 536*	*284 090*	*222 759*	*268 352*	*318 597*	*243 139*	*310 185*	*-34 507*	*-20 380*	*-41 833*	*Other countries*
АЗЕРБАЙДЖАН	47 884	49 842	66 469	22 359	22 364	27 171	25 524	27 478	39 299	-3 165	-5 115	-12 128	AZERBAIJAN, REPUBLIC OF
КИРГИЗИЯ	58 267	0	0	34 572	0	0	23 695	0	0	10 877	0	0	KYRGYZ REPUBLIC
МОЛДОВА, РЕСПУБЛИКА	32 003	28 277	44 657	12 154	13 113	18 303	19 848	15 164	26 354	-7 694	-2 050	-8 050	MOLDOVA
ТАДЖИКИСТАН	202 750	167 632	220 407	111 295	88 733	114 308	91 455	78 899	106 099	19 840	9 834	8 210	TAJIKISTAN
ТУРКМЕНИЯ	13 112	12 394	14 515	7 095	6 605	7 771	6 018	5 788	6 744	1 077	817	1 026	TURKMENISTAN
УЗБЕКИСТАН	195 417	198 394	228 064	78 357	86 264	98 263	117 060	112 130	129 801	-38 704	-25 866	-31 538	UZBEKISTAN
УКРАИНА	53 255	9 359	4 425	18 259	5 679	2 536	34 996	3 680	1 888	-16 737	1 999	648	UKRAINE
Услуги, не распределенные по отдельным странам	*491 861*	*428 526*	*477 573*	*305 482*	*342 407*	*384 346*	*186 380*	*86 119*	*93 227*	*119 102*	*256 288*	*291 118*	*Services not allocated by country*
Страны дальнего зарубежья	**13 432 361**	**14 014 223**	**17 054 214**	**7 100 077**	**7 684 611**	**9 181 982**	**6 332 284**	**6 329 611**	**7 872 232**	**767 792**	**1 355 000**	**1 309 750**	**Non-CIS countries**
в том числе:													of which:
Страны ЕС	*3 315 352*	*3 061 806*	*3 532 731*	*2 316 275*	*2 166 551*	*2 479 243*	*999 077*	*895 255*	*1 053 487*	*1 317 198*	*1 271 296*	*1 425 756*	*EU countries*
АВСТРИЯ	156 106	132 905	155 775	78 412	43 310	65 107	77 694	89 595	90 667	719	-46 286	-25 560	AUSTRIA
БЕЛЬГИЯ	53 700	37 360	39 307	8 072	10 215	12 640	45 628	27 146	26 667	-37 556	-16 931	-14 026	BELGIUM
БОЛГАРИЯ	22 701	37 343	50 176	10 077	15 816	19 565	12 624	21 527	30 610	-2 548	-5 711	-11 045	BULGARIA
ВЕНГРИЯ	5 347	6 009	7 757	4 280	4 687	6 187	1 067	1 322	1 570	3 213	3 365	4 617	HUNGARY
ГЕРМАНИЯ	415 521	314 540	378 924	287 599	185 865	236 835	127 922	128 674	142 089	159 677	57 191	94 746	GERMANY
ГРЕЦИЯ	63 772	72 569	62 878	46 077	55 556	46 349	17 695	17 012	16 529	28 382	38 544	29 820	GREECE
ДАНИЯ	3 770	2 660	189 319	1 638	1 366	188 484	2 132	1 294	835	-495	72	187 649	DENMARK
ИРЛАНДИЯ	733 303	443 544	353 254	663 675	420 640	339 000	69 628	22 904	14 254	594 046	397 736	324 746	IRELAND
ИСПАНИЯ	107 853	151 398	163 359	15 820	52 698	57 245	92 033	98 701	106 114	-76 213	-46 003	-48 870	SPAIN
ИТАЛИЯ	63 832	63 096	70 097	36 505	36 451	38 062	27 327	26 645	32 034	9 179	9 806	6 028	ITALY
КИПР	191 915	314 572	227 834	56 112	165 604	48 382	135 803	148 968	179 452	-79 691	16 635	-131 070	CYPRUS
ЛАТВИЯ	23 493	27 826	29 703	12 814	19 402	20 850	10 679	8 424	8 853	2 135	10 978	11 998	LATVIA
ЛИТВА	13 109	13 330	18 982	6 161	5 946	12 094	6 948	7 384	6 888	-787	-1 439	5 206	LITHUANIA
ЛЮКСЕМБУРГ	381 662	418 999	541 718	285 447	331 155	408 571	96 215	87 844	133 147	189 232	243 311	275 424	LUXEMBOURG
МАЛЬТА	31 906	37 340	66 813	25 274	18 895	39 120	6 632	18 445	27 693	18 642	450	11 427	MALTA
НИДЕРЛАНДЫ	82 954	64 211	77 632	67 820	54 230	60 118	15 133	9 981	17 515	52 687	44 249	42 603	NETHERLANDS
ПОЛЬША	7 670	14 684	26 613	5 818	11 080	20 018	1 852	3 603	6 595	3 965	7 477	13 423	POLAND
ПОРТУГАЛИЯ	7 048	8 865	19 978	3 989	5 011	6 490	3 060	3 854	13 488	929	1 157	-6 998	PORTUGAL
РУМЫНИЯ	2 537	1 985	1 990	1 014	420	349	1 523	1 565	1 641	-510	-1 145	-1 292	ROMANIA
СЛОВАКИЯ	1 202	1 606	1 540	542	958	830	661	648	710	-119	310	120	SLOVAK REPUBLIC
СЛОВЕНИЯ	4 767	4 265	6 343	1 615	1 286	1 900	3 152	2 979	4 443	-1 537	-1 693	-2 543	SLOVENIA
СОЕДИНЕННОЕ КОРОЛЕВСТВО	693 530	622 326	757 352	529 721	555 654	672 017	163 809	66 672	85 335	365 912	488 982	586 682	UNITED KINGDOM
ФИНЛЯНДИЯ	65 418	57 742	56 486	52 697	51 294	54 437	12 721	6 447	2 049	39 976	44 847	52 389	FINLAND
ФРАНЦИЯ	97 300	105 286	113 551	66 696	73 417	75 132	30 605	31 870	38 419	36 091	41 547	36 713	FRANCE
ХОРВАТИЯ	1 746	3 063	3 014	512	1 276	1 068	1 233	1 787	1 946	-721	-512	-879	CROATIA
ЧЕХИЯ	50 399	62 039	67 396	23 355	20 367	22 301	27 044	41 672	45 095	-3 689	-21 304	-22 794	CZECH REPUBLIC
ШВЕЦИЯ	21 575	21 270	20 707	19 419	19 618	19 045	2 157	1 652	1 662	17 262	17 967	17 383	SWEDEN
ЭСТОНИЯ	11 215	20 973	24 233	5 115	4 335	7 046	6 100	16 638	17 187	-985	-12 303	-10 140	ESTONIA

Страны АТЭС	*1 446 050*	*1 814 501*	*2 330 182*	*1 165 502*	*1 600 149*	*2 080 291*	*280 548*	*214 352*	*249 892*	*884 953*	*1 385 797*	*1 830 399*	*APEC countries*
АВСТРАЛИЯ	517	388	520	91	174	347	426	214	173	-335	-40	174	AUSTRALIA
БРУНЕЙ - ДАРУССАЛАМ	681	8 950	10 031	46	15	29	635	8 935	10 002	-589	-8 920	-9 974	BRUNEI DARUSSALAM
ВЬЕТНАМ	34 049	36 704	43 095	18 258	20 401	23 096	15 792	16 303	19 999	2 466	4 098	3 097	VIETNAM
ГОНКОНГ	215 853	342 918	410 195	193 369	326 877	392 686	22 483	16 041	17 509	170 886	310 835	375 177	CHINA, P.R.: HONG KONG
ИНДОНЕЗИЯ	848	1 855	1 656	795	1 654	1 302	53	202	354	742	1 452	948	INDONESIA
КАНАДА	41 941	38 469	42 537	21 444	24 130	29 003	20 497	14 339	13 534	947	9 791	15 470	CANADA
КИТАЙ	503 724	765 708	904 600	453 858	719 398	856 113	49 866	46 310	48 487	403 991	673 088	807 627	CHINA, P.R.: MAINLAND
КОРЕЯ, РЕСПУБЛИКА	128 225	121 390	158 259	107 854	100 338	131 169	20 371	21 052	27 090	87 484	79 286	104 079	KOREA, REPUBLIC OF
МАЛАЙЗИЯ	520	386	470	448	205	234	72	181	236	376	24	-2	MALAYSIA
МЕКСИКА	885	489	820	22	17	327	863	472	493	-841	-454	-166	MEXICO
НОВАЯ ЗЕЛАНДИЯ	1 785	1 631	141	1 466	1 236	75	319	395	66	1 147	841	9	NEW ZEALAND
ПАПУА-НОВАЯ ГВИНЕЯ	14	865	39	0	862	1	14	3	38	-14	859	-36	PAPUA NEW GUINEA
ПЕРУ	1 467	12	80	1 459	7	7	8	5	73	1 451	2	-67	PERU
СИНГАПУР	21 435	45 154	31 865	18 201	43 652	29 313	3 234	1 502	2 552	14 967	42 150	26 761	SINGAPORE
СОЕДИНЕННЫЕ ШТАТЫ	301 193	251 569	499 016	188 582	203 487	438 766	112 611	48 082	60 250	75 971	155 406	378 515	UNITED STATES
ТАИЛАНД	40 538	48 743	60 702	21 270	17 429	22 191	19 268	31 314	38 510	2 002	-13 885	-16 319	THAILAND
ТАЙВАНЬ (КИТАЙ)	17 034	18 082	21 327	15 403	16 806	19 372	1 631	1 276	1 955	13 772	15 530	17 418	TAIWAN PROVINCE OF CHINA
ФИЛИППИНЫ	4 181	4 092	4 365	4 056	3 719	4 003	125	373	362	3 931	3 346	3 641	PHILIPPINES
ЧИЛИ	35	428	183	14	176	182	22	253	1	-8	-77	182	CHILE
ЯПОНИЯ	131 123	126 667	140 281	118 865	119 566	132 073	12 258	7 101	8 208	106 608	112 465	123 865	JAPAN
Прочие страны	*1 526 240*	*1 441 743*	*1 705 840*	*1 048 056*	*1 100 721*	*1 156 458*	*478 184*	*341 022*	*549 381*	*569 872*	*759 699*	*607 077*	*Other countries*
АЛБАНИЯ	4	9	0	0	9	0	4	0	0	-4	9	0	ALBANIA
БАГАМЫ	49	162	200	39	51	60	10	111	140	29	-60	-80	BAHAMAS, THE
БЕЛИЗ	6 574	12 278	7 911	3 711	5 931	5 194	2 863	6 347	2 717	847	-417	2 477	BELIZE
БОСНИЯ И ГЕРЦЕГОВИНА	56	16	87	50	16	70	6	0	17	44	16	53	BOSNIA AND HERZEGOVINA
БРАЗИЛИЯ	288	528	218	60	128	62	228	400	156	-168	-272	-94	BRASILIA
ВИРГИНСКИЕ ОСТРОВА, БРИТАНСКИЕ	45 164	34 764	40 951	34 428	25 202	35 842	10 736	9 562	5 109	23 692	15 639	30 734	BRITISH VIRGIN ISLANDS
ГИБРАЛТАР	23	30	38	23	30	38	0	0	0	23	30	38	GIBRALTAR
ГРУЗИЯ	12 471	15 079	23 330	7 612	6 488	7 582	4 859	8 591	15 747	2 753	-2 104	-8 165	GEORGIA
ЕГИПЕТ	62 484	5 783	6 266	1 199	48	218	61 285	5 735	6 048	-60 086	-5 687	-5 830	EGYPT
ИЗРАИЛЬ	50 273	55 684	63 850	19 888	24 847	22 298	30 385	30 837	41 551	-10 497	-5 991	-19 253	ISRAEL
ИНДИЯ	251 469	219 801	26 461	243 575	211 217	16 195	7 894	8 584	10 266	235 680	202 634	5 928	INDIA
ИРАН, ИСЛАМСКАЯ РЕСПУБЛИКА	2 874	56 653	16 873	2 009	55 537	14 927	865	1 116	1 946	1 144	54 421	12 982	IRAN, ISLAMIC REPUBLIC OF
ИСЛАНДИЯ	3 636	7 023	786	1 034	3 331	617	2 602	3 693	168	-1 568	-362	449	ICELAND
ЛИВАН	5 156	4 100	2 278	4 490	3 205	1 658	666	895	620	3 824	2 310	1 039	LEBANON
РЕСПУБЛИКА МАКЕДОНИЯ	7	8	11	1	5	11	6	3	1	-4	2	10	MACEDONIA, FYR
МОНГОЛИЯ	10 751	12 424	16 092	2 661	2 798	3 395	8 090	9 626	12 696	-5 429	-6 829	-9 301	MONGOLIA
НОРВЕГИЯ	8 712	6 767	7 124	3 586	2 517	3 478	5 126	4 249	3 646	-1 539	-1 732	-168	NORWAY
ОБЪЕДИНЕННЫЕ АРАБСКИЕ ЭМИРАТЫ	372 239	445 046	674 323	287 470	371 797	549 018	84 770	73 249	125 306	202 700	298 548	423 712	UNITED ARAB EMIRATES
ПАНАМА	9 928	8 127	9 220	7 595	7 405	8 369	2 333	721	851	5 262	6 684	7 518	PANAMA
СЕЙШЕЛЫ	10 051	16 454	46 884	5 979	13 536	46 070	4 072	2 918	813	1 907	10 619	45 257	SEYCHELLES
СЕРБИЯ	13 038	8 547	10 505	10 056	4 847	5 325	2 982	3 700	5 180	7 074	1 147	145	SERBIA, REPUBLIC OF
ТУРЦИЯ	253 463	97 034	276 088	138 868	68 667	139 434	114 595	28 367	136 654	24 272	40 300	2 781	TURKEY
ЧЕРНОГОРИЯ	15 899	14 168	24 739	6 467	5 052	10 171	9 432	9 116	14 568	-2 965	-4 064	-4 397	MONTENEGRO
ШВЕЙЦАРИЯ	141 496	116 682	159 076	59 023	58 356	80 992	82 473	58 326	78 083	-23 450	30	2 909	SWITZERLAND
ЮЖНАЯ АФРИКА	1 226	760	1 407	1 157	270	726	69	489	680	1 088	-219	46	SOUTH AFRICA
Другие страны	248 907	303 819	291 123	207 076	229 434	204 706	41 831	74 385	86 417	165 245	155 049	118 289	Residual countries
Услуги, не распределенные по отдельным странам	*7 144 719*	*7 696 173*	*9 485 462*	*2 570 244*	*2 817 190*	*3 465 990*	*4 574 475*	*4 878 982*	*6 019 472*	*-2 004 231*	*-2 061 792*	*-2 553 483*	*Services not allocated by country*
Справочно:													*Memorandum:*
Страны ОЭСР	4 091 231	3 468 502	4 512 602	2 865 049	2 558 982	3 337 429	1 226 182	909 520	1 175 173	1 638 867	1 649 462	2 162 256	OECD countries
Страны БРИКС	756 707	986 797	932 686	698 649	931 014	873 096	58 057	55 783	59 589	640 592	875 231	813 507	BRICS countries

6.2.a Транспортные услуги

↳ Воздушный транспорт

↳ *пассажирские перевозки*

Transport 6.2.a

↳ Air transport

↳ *passenger services*

тыс. долларов США / *thousands of US dollars*

	оборот - turnover			экспорт - exports			импорт - imports			сальдо - balance			
	2015	2016	2017	2015	2016	2017	2015	2016	2017	2015	2016	2017	
Всего	**7 884 772**	**8 380 690**	**10 196 760**	**4 596 146**	**4 886 022**	**5 882 110**	**3 288 626**	**3 494 668**	**4 314 650**	**1 307 519**	**1 391 354**	**1 567 460**	**Total**
в том числе:													of which:
Страны СНГ	**482 357**	**463 303**	**563 884**	**250 290**	**221 755**	**259 404**	**232 067**	**241 548**	**304 480**	**18 223**	**-19 793**	**-45 076**	**CIS countries**
в том числе:													of which:
Страны ЕАЭС	*178 655*	*216 452*	*236 826*	*109 876*	*115 966*	*122 793*	*68 779*	*100 485*	*114 033*	*41 096*	*15 481*	*8 760*	*EAEU countries*
АРМЕНИЯ	56 373	45 771	52 105	53 277	45 496	49 102	3 096	275	3 003	50 180	45 222	46 099	ARMENIA, REPUBLIC OF
БЕЛАРУСЬ	59 473	80 956	86 202	16 477	16 156	17 502	42 996	64 800	68 700	-26 519	-48 644	-51 198	BELARUS
КАЗАХСТАН	34 888	19 194	20 631	21 925	6 343	8 314	12 962	12 851	12 317	8 963	-6 508	-4 004	KAZAKHSTAN
КИРГИЗИЯ	27 922	70 530	77 889	18 197	47 971	47 875	9 725	22 560	30 013	8 472	25 411	17 862	KYRGYZ REPUBLIC
Прочие страны	*303 702*	*246 852*	*327 058*	*140 414*	*105 789*	*136 611*	*163 287*	*141 063*	*190 447*	*-22 873*	*-35 274*	*-53 836*	*Other countries*
АЗЕРБАЙДЖАН	21 771	15 774	21 001	4 848	4 945	5 325	16 922	10 829	15 676	-12 074	-5 884	-10 351	AZERBAIJAN, REPUBLIC OF
КИРГИЗИЯ	38 642	0	0	24 561	0	0	14 081	0	0	10 480	0	0	KYRGYZ REPUBLIC
МОЛДОВА, РЕСПУБЛИКА	11 780	9 445	22 172	1 580	922	1 516	10 200	8 523	20 656	-8 621	-7 601	-19 141	MOLDOVA
ТАДЖИКИСТАН	120 761	113 004	152 087	83 079	68 810	94 655	37 682	44 193	57 432	45 397	24 617	37 223	TAJIKISTAN
ТУРКМЕНИЯ	2 638	3 203	5 345	46	67	392	2 592	3 136	4 953	-2 546	-3 068	-4 561	TURKMENISTAN
УЗБЕКИСТАН	97 601	100 423	123 963	21 193	27 627	32 793	76 409	72 795	91 170	-55 216	-45 168	-58 376	UZBEKISTAN
УКРАИНА	10 508	5 003	2 491	5 107	3 416	1 930	5 402	1 586	560	-295	1 830	1 370	UKRAINE
Услуги, не распределенные по отдельным странам	*0*	*0*	*0*	*0*	*0*	*0*	*0*	*0*	*0*	*0*	*0*	*0*	*Services not allocated by country*
Страны дальнего зарубежья	**7 402 415**	**7 917 387**	**9 632 876**	**4 345 855**	**4 664 267**	**5 622 706**	**3 056 560**	**3 253 120**	**4 010 170**	**1 289 296**	**1 411 147**	**1 612 536**	**Non-CIS countries**
в том числе:													of which:
Страны ЕС	*1 598 692*	*1 408 165*	*1 630 780*	*1 159 787*	*1 019 311*	*1 159 116*	*438 905*	*388 854*	*471 664*	*720 882*	*630 457*	*687 452*	*EU countries*
АВСТРИЯ	90 502	58 943	92 118	45 844	14 083	35 637	44 658	44 860	56 481	1 186	-30 778	-20 844	AUSTRIA
БЕЛЬГИЯ	747	1 643	1 122	511	1 361	936	236	283	187	275	1 078	749	BELGIUM
БОЛГАРИЯ	9 174	14 773	19 556	3 832	3 996	3 404	5 342	10 777	16 152	-1 510	-6 781	-12 748	BULGARIA
ВЕНГРИЯ	1 678	2 663	2 356	1 469	2 404	2 206	210	259	150	1 259	2 145	2 055	HUNGARY
ГЕРМАНИЯ	151 950	68 632	89 950	102 639	25 346	39 102	49 311	43 285	50 848	53 327	-17 939	-11 746	GERMANY
ГРЕЦИЯ	37 335	42 219	32 518	35 781	40 737	30 407	1 554	1 482	2 111	34 227	39 255	28 296	GREECE
ДАНИЯ	1 565	686	187 690	142	324	187 316	1 424	362	374	-1 282	-38	186 942	DENMARK
ИРЛАНДИЯ	603 557	374 177	291 782	583 040	368 819	284 870	20 517	5 358	6 912	562 524	363 461	277 958	IRELAND
ИСПАНИЯ	68 020	110 100	110 746	3 549	40 548	43 592	64 471	69 552	67 154	-60 923	-29 005	-23 562	SPAIN
ИТАЛИЯ	6 415	7 805	6 595	2 993	3 315	4 970	3 421	4 490	1 624	-428	-1 175	3 346	ITALY
КИПР	139 389	251 274	159 941	32 218	142 408	26 173	107 171	108 866	133 767	-74 953	33 541	-107 594	CYPRUS
ЛАТВИЯ	8 310	6 429	6 329	2 107	3 748	3 646	6 203	2 681	2 683	-4 097	1 066	963	LATVIA
ЛИТВА	3 921	5 147	3 901	1 688	1 286	908	2 232	3 861	2 993	-544	-2 575	-2 085	LITHUANIA
ЛЮКСЕМБУРГ	1 942	1 850	521	372	516	403	1 569	1 333	118	-1 197	-817	285	LUXEMBOURG
МАЛЬТА	28 934	29 293	52 424	22 437	14 944	33 751	6 497	14 349	18 672	15 939	595	15 079	MALTA
НИДЕРЛАНДЫ	12 617	7 694	10 781	10 662	6 296	9 172	1 955	1 398	1 609	8 707	4 898	7 564	NETHERLANDS
ПОЛЬША	1 289	1 625	2 350	168	195	292	1 121	1 430	2 058	-954	-1 236	-1 765	POLAND
ПОРТУГАЛИЯ	2 546	4 079	15 513	1 461	2 342	2 883	1 085	1 736	12 629	376	606	-9 746	PORTUGAL
РУМЫНИЯ	595	654	485	60	167	119	535	487	366	-475	-320	-246	ROMANIA
СЛОВАКИЯ	411	631	731	3	168	388	408	463	343	-405	-294	45	SLOVAK REPUBLIC
СЛОВЕНИЯ	2 014	1 038	2 861	631	164	574	1 383	874	2 287	-753	-710	-1 713	SLOVENIA
СОЕДИНЕННОЕ КОРОЛЕВСТВО	388 074	356 576	469 320	292 754	329 891	426 916	95 320	26 686	42 404	197 434	303 205	384 511	UNITED KINGDOM
ФИНЛЯНДИЯ	2 257	745	840	504	172	479	1 753	573	360	-1 249	-401	119	FINLAND
ФРАНЦИЯ	7 014	12 409	17 021	5 562	10 851	13 847	1 452	1 558	3 174	4 110	9 293	10 673	FRANCE
ХОРВАТИЯ	209	717	316	181	674	260	28	43	57	153	631	203	CROATIA
ЧЕХИЯ	24 251	33 223	35 367	7 669	3 243	3 696	16 583	29 980	31 672	-8 914	-26 737	-27 976	CZECH REPUBLIC
ШВЕЦИЯ	661	671	618	582	580	558	78	91	60	504	489	498	SWEDEN
ЭСТОНИЯ	3 313	12 469	17 028	929	734	2 609	2 384	11 735	14 418	-1 456	-11 000	-11 809	ESTONIA

Страны АТЭС	*231 821*	*266 995*	*456 204*	*155 205*	*233 601*	*415 986*	*76 616*	*33 393*	*40 218*	*78 589*	*200 208*	*375 768*	*APEC countries*
АВСТРАЛИЯ	125	223	257	57	147	217	68	76	40	-11	71	176	AUSTRALIA
БРУНЕЙ - ДАРУССАЛАМ	42	12	21	42	12	21	0	0	0	42	12	21	BRUNEI DARUSSALAM
ВЬЕТНАМ	11 606	5 689	5 126	6 032	537	1 144	5 574	5 153	3 982	458	-4 616	-2 837	VIETNAM
ГОНКОНГ	63 178	100 246	72 942	58 642	96 377	70 350	4 536	3 869	2 593	54 106	92 508	67 757	CHINA, P.R.: HONG KONG
ИНДОНЕЗИЯ	662	844	575	649	829	557	12	15	18	637	813	539	INDONESIA
КАНАДА	15 411	9 320	10 959	1 985	788	2 727	13 426	8 532	8 232	-11 442	-7 743	-5 505	CANADA
КИТАЙ	60 255	97 897	113 553	51 913	93 582	109 179	8 342	4 315	4 374	43 570	89 267	104 805	CHINA, P.R.: MAINLAND
КОРЕЯ, РЕСПУБЛИКА	13 418	8 851	12 645	5 560	4 862	8 410	7 858	3 989	4 235	-2 297	873	4 175	KOREA, REPUBLIC OF
МАЛАЙЗИЯ	457	174	198	443	162	186	14	12	11	429	151	175	MALAYSIA
МЕКСИКА	1	3	30	1	3	13	0	0	17	1	3	-5	MEXICO
НОВАЯ ЗЕЛАНДИЯ	328	384	73	23	0	60	305	384	13	-282	-384	47	NEW ZEALAND
ПАПУА-НОВАЯ ГВИНЕЯ	0	149	0	0	149	0	0	0	0	0	149	0	PAPUA NEW GUINEA
ПЕРУ	13	8	14	13	4	4	0	4	10	13	0	-6	PERU
СИНГАПУР	963	711	555	471	367	368	492	344	188	-22	23	180	SINGAPORE
СОЕДИНЕННЫЕ ШТАТЫ	49 708	26 410	223 669	15 707	21 571	209 358	34 001	4 839	14 310	-18 294	16 733	195 048	UNITED STATES
ТАИЛАНД	5 440	4 113	4 121	5 097	3 798	3 494	343	315	627	4 754	3 483	2 867	THAILAND
ТАЙВАНЬ (КИТАЙ)	1 438	3 808	1 971	1 418	3 789	1 851	20	19	120	1 398	3 770	1 731	TAIWAN PROVINCE OF CHINA
ФИЛИППИНЫ	1 460	802	443	1 432	794	433	29	9	10	1 403	785	422	PHILIPPINES
ЧИЛИ	24	208	94	9	0	94	15	208	0	-7	-208	94	CHILE
ЯПОНИЯ	7 291	7 141	8 959	5 712	5 829	7 521	1 580	1 312	1 438	4 132	4 518	6 083	JAPAN
Прочие страны	*663 289*	*729 407*	*761 328*	*492 949*	*601 117*	*607 647*	*170 340*	*128 290*	*153 681*	*322 610*	*472 826*	*453 966*	*Other countries*
АЛБАНИЯ	0	0	0	0	0	0	0	0	0	0	0	0	ALBANIA
БАГАМЫ	21	34	44	21	34	44	0	0	0	21	34	44	BAHAMAS, THE
БЕЛИЗ	3 817	6 842	4 366	1 006	1 733	2 638	2 811	5 109	1 728	-1 806	-3 377	909	BELIZE
БОСНИЯ И ГЕРЦЕГОВИНА	50	10	62	50	10	61	0	0	1	50	10	60	BOSNIA AND HERZEGOVINA
БРАЗИЛИЯ	84	370	14	59	107	13	26	263	2	33	-156	11	BRASILIA
ВИРГИНСКИЕ ОСТРОВА, БРИТАНСКИЕ	13 075	8 430	11 427	7 820	6 023	9 622	5 256	2 408	1 805	2 564	3 615	7 816	BRITISH VIRGIN ISLANDS
ГИБРАЛТАР	21	30	33	21	30	33	0	0	0	21	30	33	GIBRALTAR
ГРУЗИЯ	2 298	1 774	2 943	1 405	1 065	1 438	893	708	1 505	513	357	-67	GEORGIA
ЕГИПЕТ	108	41	187	0	29	186	107	13	1	-107	16	186	EGYPT
ИЗРАИЛЬ	8 312	7 831	10 310	6 267	5 868	7 900	2 045	1 963	2 409	4 223	3 904	5 491	ISRAEL
ИНДИЯ	230 922	203 499	2 489	230 469	202 778	2 229	453	721	261	230 015	202 057	1 968	INDIA
ИРАН, ИСЛАМСКАЯ РЕСПУБЛИКА	2 412	55 275	14 892	1 569	54 836	14 448	843	439	445	726	54 397	14 003	IRAN, ISLAMIC REPUBLIC OF
ИСЛАНДИЯ	155	109	112	101	46	64	54	63	47	46	-17	17	ICELAND
ЛИВАН	434	403	6	67	65	6	367	337	0	-300	-272	6	LEBANON
РЕСПУБЛИКА МАКЕДОНИЯ	1	8	9	0	5	9	1	3	1	-1	2	8	MACEDONIA, FYR
МОНГОЛИЯ	31	13	169	8	9	158	23	4	12	-15	5	146	MONGOLIA
НОРВЕГИЯ	3 806	2 954	2 749	1 075	1 382	1 594	2 731	1 572	1 155	-1 656	-190	440	NORWAY
ОБЪЕДИНЕННЫЕ АРАБСКИЕ ЭМИРАТЫ	198 056	312 729	486 963	138 003	261 757	426 979	60 053	50 972	59 984	77 950	210 786	366 994	UNITED ARAB EMIRATES
ПАНАМА	7 794	6 566	7 332	6 533	6 251	7 115	1 261	316	218	5 273	5 935	6 897	PANAMA
СЕЙШЕЛЫ	6 397	12 847	44 051	4 490	12 421	43 687	1 907	426	364	2 583	11 995	43 323	SEYCHELLES
СЕРБИЯ	6 514	1 850	3 764	5 518	594	953	996	1 256	2 811	4 522	-662	-1 857	SERBIA, REPUBLIC OF
ТУРЦИЯ	75 887	25 499	55 300	53 542	16 838	38 851	22 345	8 661	16 450	31 197	8 176	22 401	TURKEY
ЧЕРНОГОРИЯ	6 929	3 574	12 710	3 785	2 796	7 943	3 144	778	4 767	640	2 018	3 175	MONTENEGRO
ШВЕЙЦАРИЯ	76 659	53 907	82 905	17 675	14 553	33 833	58 985	39 354	49 072	-41 310	-24 801	-15 239	SWITZERLAND
ЮЖНАЯ АФРИКА	39	114	549	31	114	232	8	1	317	23	113	-85	SOUTH AFRICA
Другие страны	19 467	24 699	17 940	13 435	11 774	7 612	6 032	12 925	10 328	7 403	-1 150	-2 716	Residual countries
Услуги, не распределенные по отдельным странам	*4 908 613*	*5 512 819*	*6 784 565*	*2 537 914*	*2 810 237*	*3 439 958*	*2 370 699*	*2 702 582*	*3 344 607*	*167 215*	*107 655*	*95 351*	*Services not allocated by country*
Справочно:													*Memorandum:*
Страны ОЭСР	1 659 285	1 247 593	1 802 217	1 204 976	927 292	1 405 142	454 309	320 301	397 075	750 668	606 991	1 008 067	OECD countries
Страны БРИКС	291 301	301 881	116 606	282 471	296 581	111 652	8 830	5 300	4 953	273 642	291 282	106 699	BRICS countries

6.2.b Транспортные услуги
↳ Воздушный транспорт
↳ *грузовые перевозки*

Transport 6.2.b
↳ Air transport
↳ *freight services*

тыс. долларов США / *thousands of US dollars*

	оборот - turnover			экспорт - exports			импорт - imports			сальдо - balance			
	2015	2016	2017	2015	2016	2017	2015	2016	2017	2015	2016	2017	
Всего	**3 897 661**	**4 057 366**	**4 884 170**	**1 552 005**	**1 844 345**	**2 232 043**	**2 345 656**	**2 213 021**	**2 652 127**	**-793 651**	**-368 676**	**-420 084**	**Total**
в том числе:													of which:
Страны СНГ	**530 679**	**460 582**	**514 537**	**338 296**	**371 872**	**417 162**	**192 383**	**88 711**	**97 374**	**145 913**	**283 161**	**319 788**	**CIS countries**
в том числе:													of which:
Страны ЕАЭС	*11 625*	*12 151*	*14 143*	*5 848*	*10 137*	*10 892*	*5 777*	*2 014*	*3 251*	*71*	*8 123*	*7 641*	*EAEU countries*
АРМЕНИЯ	1 875	1 715	2 882	1 837	1 712	2 847	38	3	35	1 799	1 709	2 812	ARMENIA, REPUBLIC OF
БЕЛАРУСЬ	7 500	4 500	7 839	1 800	2 500	4 738	5 700	2 000	3 100	-3 900	500	1 638	BELARUS
КАЗАХСТАН	2 215	5 221	2 474	2 176	5 212	2 370	39	10	103	2 138	5 202	2 267	KAZAKHSTAN
КИРГИЗИЯ	35	715	949	35	714	937	0	1	12	34	713	924	KYRGYZ REPUBLIC
Прочие страны	*27 192*	*19 905*	*22 821*	*26 966*	*19 327*	*21 925*	*226*	*578*	*896*	*26 740*	*18 750*	*21 029*	*Other countries*
АЗЕРБАЙДЖАН	287	591	1 382	81	70	662	207	521	720	-126	-451	-58	AZERBAIJAN, REPUBLIC OF
КИРГИЗИЯ	299	0	0	299	0	0	1	0	0	298	0	0	KYRGYZ REPUBLIC
МОЛДОВА, РЕСПУБЛИКА	10	197	172	10	160	92	0	37	80	10	124	12	MOLDOVA
ТАДЖИКИСТАН	8 336	412	451	8 320	412	451	16	0	0	8 305	412	451	TAJIKISTAN
ТУРКМЕНИЯ	72	29	61	72	29	57	0	0	4	72	29	53	TURKMENISTAN
УЗБЕКИСТАН	14 462	16 450	20 184	14 462	16 450	20 169	0	0	15	14 462	16 450	20 155	UZBEKISTAN
УКРАИНА	3 726	2 226	571	3 722	2 206	494	4	20	77	3 719	2 185	417	UKRAINE
Услуги, не распределенные по отдельным странам	*491 861*	*428 526*	*477 573*	*305 482*	*342 407*	*384 346*	*186 380*	*86 119*	*93 227*	*119 102*	*256 288*	*291 118*	*Services not allocated by country*
Страны дальнего зарубежья	**3 366 982**	**3 596 784**	**4 369 634**	**1 213 709**	**1 472 474**	**1 814 881**	**2 153 273**	**2 124 310**	**2 554 753**	**-939 564**	**-651 837**	**-739 872**	**Non-CIS countries**
в том числе:													of which:
Страны ЕС	*569 850*	*589 229*	*687 283*	*501 495*	*515 505*	*639 197*	*68 355*	*73 723*	*48 086*	*433 140*	*441 782*	*591 111*	*EU countries*
АВСТРИЯ	27 458	39 006	27 565	8 332	6 675	9 171	19 127	32 332	18 394	-10 795	-25 657	-9 224	AUSTRIA
БЕЛЬГИЯ	3 038	2 302	2 380	3 014	2 203	2 321	23	99	59	2 991	2 105	2 262	BELGIUM
БОЛГАРИЯ	3 499	7 686	9 980	3 493	7 680	9 973	7	6	7	3 486	7 673	9 967	BULGARIA
ВЕНГРИЯ	271	291	1 207	270	291	1 206	1	0	1	269	291	1 205	HUNGARY
ГЕРМАНИЯ	67 359	69 615	101 741	49 052	47 055	90 869	18 307	22 560	10 872	30 744	24 495	79 997	GERMANY
ГРЕЦИЯ	54	455	64	54	222	63	0	233	1	54	-10	62	GREECE
ДАНИЯ	553	164	402	518	156	372	35	8	30	483	148	343	DENMARK
ИРЛАНДИЯ	510	20	101	510	20	100	0	0	0	510	20	100	IRELAND
ИСПАНИЯ	2 242	2 144	3 282	2 185	2 058	3 241	57	86	41	2 127	1 973	3 200	SPAIN
ИТАЛИЯ	6 556	5 809	7 470	6 413	5 546	7 244	143	263	226	6 270	5 283	7 017	ITALY
КИПР	8 339	11 574	15 894	3 619	6 372	8 705	4 720	5 202	7 188	-1 101	1 171	1 517	CYPRUS
ЛАТВИЯ	541	322	594	536	297	340	5	25	254	531	273	86	LATVIA
ЛИТВА	2 555	1 217	956	1 212	425	294	1 343	793	662	-131	-368	-368	LITHUANIA
ЛЮКСЕМБУРГ	263 663	304 189	388 373	263 663	304 143	388 316	0	46	57	263 663	304 097	388 260	LUXEMBOURG
МАЛЬТА	454	2 148	7 006	424	93	314	30	2 055	6 692	394	-1 962	-6 378	MALTA
НИДЕРЛАНДЫ	3 402	1 889	2 335	2 408	1 402	1 360	994	487	975	1 414	915	385	NETHERLANDS
ПОЛЬША	160	2 891	1 424	152	2 879	1 292	8	12	132	144	2 867	1 161	POLAND
ПОРТУГАЛИЯ	635	897	18	0	0	17	635	897	1	-635	-897	17	PORTUGAL
РУМЫНИЯ	28	47	157	22	31	156	7	16	0	15	15	156	ROMANIA
СЛОВАКИЯ	37	364	192	37	363	192	0	1	0	37	362	192	SLOVAK REPUBLIC
СЛОВЕНИЯ	7	5	6	0	1	0	7	4	6	-7	-3	-6	SLOVENIA
СОЕДИНЕННОЕ КОРОЛЕВСТВО	167 210	121 887	109 196	151 474	118 836	107 703	15 737	3 050	1 493	135 737	115 786	106 210	UNITED KINGDOM
ФИНЛЯНДИЯ	5 930	4 200	275	339	113	190	5 591	4 086	84	-5 253	-3 973	106	FINLAND
ФРАНЦИЯ	3 251	8 000	3 916	1 833	6 671	3 299	1 419	1 330	618	414	5 341	2 681	FRANCE
ХОРВАТИЯ	167	335	416	159	322	393	8	13	23	151	310	370	CROATIA
ЧЕХИЯ	1 555	1 322	1 810	1 445	1 256	1 641	110	65	169	1 336	1 191	1 472	CZECH REPUBLIC
ШВЕЦИЯ	227	242	226	191	218	222	36	24	3	156	193	219	SWEDEN
ЭСТОНИЯ	149	208	299	142	176	201	7	33	98	135	143	103	ESTONIA

Страны АТЭС	*420 728*	*722 417*	*971 601*	*408 598*	*706 878*	*942 541*	*12 130*	*15 539*	*29 060*	*396 468*	*691 339*	*913 481*	*APEC countries*
АВСТРАЛИЯ	236	95	27	12	15	26	223	80	1	-211	-65	25	AUSTRALIA
БРУНЕЙ - ДАРУССАЛАМ	3	3	2	3	3	2	0	0	0	3	3	2	BRUNEI DARUSSALAM
ВЬЕТНАМ	8 246	16 313	17 832	8 241	16 304	17 284	5	9	549	8 236	16 296	16 735	VIETNAM
ГОНКОНГ	96 017	180 535	268 269	93 124	178 899	263 921	2 893	1 636	4 348	90 231	177 263	259 573	CHINA, P.R.: HONG KONG
ИНДОНЕЗИЯ	125	642	833	125	641	700	0	1	134	125	639	566	INDONESIA
КАНАДА	2 685	5 085	2 184	2 100	4 166	992	586	919	1 192	1 514	3 246	-199	CANADA
КИТАЙ	183 500	363 018	467 086	181 403	356 281	457 238	2 097	6 738	9 848	179 307	349 543	447 390	CHINA, P.R.: MAINLAND
КОРЕЯ, РЕСПУБЛИКА	15 156	5 868	33 188	14 541	3 565	29 254	615	2 303	3 934	13 926	1 262	25 320	KOREA, REPUBLIC OF
МАЛАЙЗИЯ	5	46	55	4	39	48	1	7	7	3	33	42	MALAYSIA
МЕКСИКА	68	109	172	6	1	9	62	108	163	-56	-107	-154	MEXICO
НОВАЯ ЗЕЛАНДИЯ	1 421	698	15	1 421	698	15	0	0	0	1 421	698	15	NEW ZEALAND
ПАПУА-НОВАЯ ГВИНЕЯ	0	700	1	0	700	1	0	0	0	0	700	1	PAPUA NEW GUINEA
ПЕРУ	1 066	3	3	1 066	3	3	0	0	0	1 066	3	3	PERU
СИНГАПУР	2 259	28 952	18 345	2 216	28 741	17 923	43	211	422	2 173	28 530	17 501	SINGAPORE
СОЕДИНЕННЫЕ ШТАТЫ	79 900	90 208	124 110	76 303	87 553	119 281	3 597	2 655	4 829	72 707	84 899	114 453	UNITED STATES
ТАИЛАНД	5 975	5 195	7 383	5 838	4 898	6 614	138	297	769	5 700	4 601	5 846	THAILAND
ТАЙВАНЬ (КИТАЙ)	204	175	209	41	150	95	163	25	113	-122	125	-18	TAIWAN PROVINCE OF CHINA
ФИЛИППИНЫ	0	23	32	0	7	24	0	16	8	0	-9	16	PHILIPPINES
ЧИЛИ	0	179	88	0	176	88	0	3	1	0	173	87	CHILE
ЯПОНИЯ	23 861	24 570	31 767	22 154	24 038	29 023	1 708	532	2 744	20 446	23 506	26 279	JAPAN
Прочие страны	*313 130*	*256 466*	*244 904*	*303 617*	*250 091*	*233 144*	*9 513*	*6 375*	*11 760*	*294 103*	*243 716*	*221 384*	*Other countries*
АЛБАНИЯ	0	0	0	0	0	0	0	0	0	0	0	0	ALBANIA
БАГАМЫ	0	0	0	0	0	0	0	0	0	0	0	0	BAHAMAS, THE
БЕЛИЗ	11	21	0	11	21	0	0	0	0	11	21	0	BELIZE
БОСНИЯ И ГЕРЦЕГОВИНА	0	6	9	0	6	9	0	0	0	0	6	9	BOSNIA AND HERZEGOVINA
БРАЗИЛИЯ	0	47	100	0	13	49	0	34	50	0	-20	-1	BRASILIA
ВИРГИНСКИЕ ОСТРОВА, БРИТАНСКИЕ	18 704	12 152	16 264	18 704	12 152	16 264	0	0	0	18 703	12 152	16 264	BRITISH VIRGIN ISLANDS
ГИБРАЛТАР	0	0	0	0	0	0	0	0	0	0	0	0	GIBRALTAR
ГРУЗИЯ	12	103	205	12	29	97	0	74	108	12	-46	-10	GEORGIA
ЕГИПЕТ	73	18	15	73	18	10	0	1	6	73	17	4	EGYPT
ИЗРАИЛЬ	5 379	5 250	4 742	5 054	5 096	4 421	326	154	321	4 728	4 941	4 100	ISRAEL
ИНДИЯ	8 830	3 607	11 913	7 930	3 034	11 131	900	573	782	7 030	2 461	10 350	INDIA
ИРАН, ИСЛАМСКАЯ РЕСПУБЛИКА	184	240	264	182	237	262	2	4	2	181	233	260	IRAN, ISLAMIC REPUBLIC OF
ИСЛАНДИЯ	0	336	185	0	336	185	0	0	0	0	336	185	ICELAND
ЛИВАН	4 413	3 173	1 614	4 413	3 131	1 614	0	41	0	4 412	3 090	1 614	LEBANON
РЕСПУБЛИКА МАКЕДОНИЯ	0	0	0	0	0	0	0	0	0	0	0	0	MACEDONIA, FYR
МОНГОЛИЯ	112	187	396	112	179	395	0	8	1	111	171	394	MONGOLIA
НОРВЕГИЯ	1 240	1 118	1 391	1 239	1 114	1 387	1	4	4	1 238	1 110	1 383	NORWAY
ОБЪЕДИНЕННЫЕ АРАБСКИЕ ЭМИРАТЫ	70 660	32 874	36 440	70 240	32 356	35 613	420	519	828	69 820	31 837	34 785	UNITED ARAB EMIRATES
ПАНАМА	188	150	513	153	145	490	36	5	23	117	140	467	PANAMA
СЕЙШЕЛЫ	363	0	0	352	0	0	11	0	0	342	0	0	SEYCHELLES
СЕРБИЯ	38	16	151	38	15	140	0	1	11	38	15	129	SERBIA, REPUBLIC OF
ТУРЦИЯ	32 325	13 956	6 625	30 305	12 027	4 041	2 019	1 929	2 585	28 286	10 099	1 456	TURKEY
ЧЕРНОГОРИЯ	12	17	23	12	17	23	0	0	0	12	17	23	MONTENEGRO
ШВЕЙЦАРИЯ	11 697	11 343	17 095	7 573	8 886	12 401	4 124	2 458	4 694	3 450	6 428	7 707	SWITZERLAND
ЮЖНАЯ АФРИКА	915	89	345	915	89	345	0	0	0	915	89	345	SOUTH AFRICA
Другие страны	157 974	171 764	146 615	156 299	171 193	144 267	1 675	572	2 348	154 625	170 621	141 920	Residual countries
Услуги, не распределенные по отдельным странам	*2 063 274*	*2 028 673*	*2 465 847*	*0*	*0*	*0*	*2 063 274*	*2 028 673*	*2 465 847*	*-2 063 274*	*-2 028 673*	*-2 465 847*	*Services not allocated by country*
Справочно:													*Memorandum:*
Страны ОЭСР	728 236	724 914	874 465	652 739	648 145	820 485	75 497	76 769	53 980	577 242	571 375	766 505	OECD countries
Страны БРИКС	193 245	366 761	479 444	190 249	359 417	468 764	2 997	7 344	10 680	187 252	352 073	458 083	BRICS countries

6.2.c Транспортные услуги

↳ **Воздушный транспорт**

↳ ***вспомогательные и дополнительные транспортные услуги***

Transport 6.2.c

↳ **Air transport**

↳ ***other transport services***

тыс. долларов США / *thousands of US dollars*

	оборот - turnover			экспорт - exports			импорт - imports			сальдо - balance			
	2015	2016	2017	2015	2016	2017	2015	2016	2017	2015	2016	2017	
Всего	**3 127 616**	**2 907 424**	**3 526 768**	**1 717 091**	**1 716 008**	**1 940 149**	**1 410 525**	**1 191 416**	**1 586 619**	**306 565**	**524 592**	**353 529**	**Total**
в том числе:													of which:
Страны СНГ	**464 652**	**407 373**	**475 063**	**176 579**	**168 138**	**195 754**	**288 073**	**239 235**	**279 309**	**-111 495**	**-71 098**	**-83 556**	**CIS countries**
в том числе:													of which:
Страны ЕАЭС	*192 859*	*208 231*	*246 405*	*59 869*	*70 494*	*85 938*	*132 989*	*137 737*	*160 467*	*-73 120*	*-67 243*	*-74 530*	*EAEU countries*
АРМЕНИЯ	33 411	33 493	41 836	985	1 013	2 515	32 426	32 480	39 321	-31 441	-31 467	-36 806	ARMENIA, REPUBLIC OF
БЕЛАРУСЬ	55 502	63 627	75 269	17 002	18 127	21 569	38 500	45 500	53 700	-21 498	-27 373	-32 131	BELARUS
КАЗАХСТАН	87 908	69 764	82 768	35 125	36 953	42 015	52 783	32 811	40 753	-17 658	4 141	1 262	KAZAKHSTAN
КИРГИЗИЯ	16 037	41 347	46 532	6 757	14 402	19 839	9 280	26 945	26 693	-2 523	-12 543	-6 855	KYRGYZ REPUBLIC
Прочие страны	*271 793*	*199 142*	*228 658*	*116 710*	*97 643*	*109 816*	*155 084*	*101 498*	*118 842*	*-38 374*	*-3 855*	*-9 026*	*Other countries*
АЗЕРБАЙДЖАН	25 826	33 477	44 087	17 430	17 349	21 184	8 396	16 129	22 903	9 034	1 220	-1 720	AZERBAIJAN, REPUBLIC OF
КИРГИЗИЯ	19 325	0	0	9 712	0	0	9 613	0	0	99	0	0	KYRGYZ REPUBLIC
МОЛДОВА, РЕСПУБЛИКА	20 213	18 635	22 313	10 564	12 031	16 696	9 648	6 604	5 617	916	5 427	11 078	MOLDOVA
ТАДЖИКИСТАН	73 653	54 217	67 869	19 896	19 511	19 202	53 758	34 706	48 666	-33 862	-15 195	-29 464	TAJIKISTAN
ТУРКМЕНИЯ	10 402	9 162	9 110	6 976	6 509	7 322	3 426	2 653	1 788	3 550	3 857	5 534	TURKMENISTAN
УЗБЕКИСТАН	83 353	81 521	83 917	42 702	42 186	45 300	40 652	39 334	38 617	2 050	2 852	6 684	UZBEKISTAN
УКРАИНА	39 021	2 130	1 362	9 430	57	112	29 591	2 073	1 250	-20 162	-2 016	-1 139	UKRAINE
Услуги, не распределенные по отдельным странам	*0*	*0*	*0*	*0*	*0*	*0*	*0*	*0*	*0*	*0*	*0*	*0*	*Services not allocated by country*
Страны дальнего зарубежья	**2 662 964**	**2 500 052**	**3 051 705**	**1 540 512**	**1 547 871**	**1 744 395**	**1 122 452**	**952 181**	**1 307 310**	**418 060**	**595 690**	**437 085**	**Non-CIS countries**
в том числе:													of which:
Страны ЕС	*1 146 810*	*1 064 412*	*1 214 668*	*654 993*	*631 735*	*680 931*	*491 817*	*432 678*	*533 737*	*163 176*	*199 057*	*147 194*	*EU countries*
АВСТРИЯ	38 145	34 955	36 092	24 237	22 552	20 300	13 909	12 403	15 792	10 328	10 149	4 507	AUSTRIA
БЕЛЬГИЯ	49 915	33 415	35 805	4 547	6 651	9 384	45 368	26 764	26 421	-40 822	-20 114	-17 037	BELGIUM
БОЛГАРИЯ	10 027	14 883	20 639	2 752	4 140	6 188	7 276	10 743	14 451	-4 524	-6 603	-8 264	BULGARIA
ВЕНГРИЯ	3 398	3 055	4 194	2 542	1 992	2 776	856	1 063	1 418	1 686	930	1 357	HUNGARY
ГЕРМАНИЯ	196 212	176 293	187 232	135 909	113 464	106 863	60 304	62 829	80 369	75 605	50 635	26 495	GERMANY
ГРЕЦИЯ	26 383	29 894	30 297	10 242	14 597	15 879	16 141	15 297	14 417	-5 899	-700	1 462	GREECE
ДАНИЯ	1 651	1 810	1 227	978	886	796	673	924	431	304	-38	365	DENMARK
ИРЛАНДИЯ	129 236	69 347	61 371	80 124	51 801	54 029	49 112	17 546	7 342	31 012	34 255	46 688	IRELAND
ИСПАНИЯ	37 590	39 154	49 331	10 086	10 091	10 411	27 504	29 062	38 919	-17 418	-18 971	-28 508	SPAIN
ИТАЛИЯ	50 861	49 481	56 032	27 099	27 589	25 849	23 762	21 892	30 184	3 337	5 697	-4 335	ITALY
КИПР	44 187	51 724	51 999	20 274	16 824	13 503	23 912	34 900	38 496	-3 638	-18 076	-24 993	CYPRUS
ЛАТВИЯ	14 642	21 076	22 780	10 171	15 358	16 864	4 471	5 718	5 916	5 701	9 640	10 948	LATVIA
ЛИТВА	6 634	6 966	14 126	3 261	4 235	10 892	3 373	2 731	3 233	-112	1 504	7 659	LITHUANIA
ЛЮКСЕМБУРГ	116 057	112 960	152 824	21 412	26 496	19 852	94 646	86 465	132 972	-73 234	-59 969	-113 120	LUXEMBOURG
МАЛЬТА	2 518	5 899	7 383	2 414	3 858	5 055	104	2 042	2 329	2 309	1 816	2 726	MALTA
НИДЕРЛАНДЫ	66 935	54 628	64 517	54 750	46 532	49 586	12 184	8 096	14 931	42 566	38 436	34 655	NETHERLANDS
ПОЛЬША	6 221	10 168	22 839	5 498	8 007	18 433	723	2 161	4 406	4 775	5 845	14 028	POLAND
ПОРТУГАЛИЯ	3 867	3 889	4 447	2 528	2 668	3 589	1 340	1 221	858	1 188	1 448	2 732	PORTUGAL
РУМЫНИЯ	1 914	1 284	1 349	932	222	74	982	1 062	1 275	-50	-840	-1 201	ROMANIA
СЛОВАКИЯ	754	611	617	502	426	250	252	184	367	250	242	-117	SLOVAK REPUBLIC
СЛОВЕНИЯ	2 747	3 223	3 477	985	1 121	1 326	1 762	2 102	2 150	-777	-980	-824	SLOVENIA
СОЕДИНЕННОЕ КОРОЛЕВСТВО	138 245	143 863	178 835	85 493	106 927	137 398	52 752	36 936	41 438	32 741	69 991	95 960	UNITED KINGDOM
ФИНЛЯНДИЯ	57 231	52 797	55 372	51 854	51 009	53 768	5 377	1 788	1 604	46 477	49 221	52 163	FINLAND
ФРАНЦИЯ	87 035	84 877	92 614	59 301	55 895	57 987	27 734	28 982	34 627	31 567	26 913	23 360	FRANCE
ХОРВАТИЯ	1 370	2 011	2 282	172	279	415	1 198	1 732	1 867	-1 026	-1 453	-1 452	CROATIA
ЧЕХИЯ	24 593	27 494	30 219	14 241	15 868	16 964	10 352	11 626	13 254	3 889	4 242	3 710	CZECH REPUBLIC
ШВЕЦИЯ	20 688	20 356	19 864	18 645	18 820	18 265	2 043	1 536	1 599	16 602	17 285	16 666	SWEDEN
ЭСТОНИЯ	7 753	8 297	6 906	4 044	3 426	4 235	3 709	4 871	2 670	335	-1 445	1 565	ESTONIA

Страны АТЭС	*793 501*	*825 089*	*902 378*	*601 699*	*659 670*	*721 764*	*191 802*	*165 420*	*180 614*	*409 897*	*494 250*	*541 151*	*APEC countries*
АВСТРАЛИЯ	156	70	236	22	12	105	135	59	132	-113	-47	-27	AUSTRALIA
БРУНЕЙ - ДАРУССАЛАМ	636	8 935	10 009	1	0	6	635	8 935	10 002	-635	-8 935	-9 996	BRUNEI DARUSSALAM
ВЬЕТНАМ	14 198	14 702	20 137	3 985	3 560	4 668	10 212	11 142	15 469	-6 227	-7 582	-10 801	VIETNAM
ГОНКОНГ	56 658	62 137	68 984	41 603	51 601	58 416	15 055	10 536	10 568	26 549	41 064	47 847	CHINA, P.R.: HONG KONG
ИНДОНЕЗИЯ	61	370	248	21	184	45	41	185	202	-20	-1	-157	INDONESIA
КАНАДА	23 845	24 063	29 395	17 360	19 175	25 284	6 485	4 888	4 111	10 875	14 288	21 174	CANADA
КИТАЙ	259 968	304 792	323 961	220 541	269 535	289 696	39 427	35 257	34 264	181 115	234 278	255 432	CHINA, P.R.: MAINLAND
КОРЕЯ, РЕСПУБЛИКА	99 651	106 671	112 427	87 753	91 911	93 505	11 898	14 760	18 922	75 855	77 151	74 584	KOREA, REPUBLIC OF
МАЛАЙЗИЯ	58	166	218	1	3	0	58	163	218	-57	-159	-218	MALAYSIA
МЕКСИКА	816	377	618	15	13	305	801	363	312	-785	-350	-7	MEXICO
НОВАЯ ЗЕЛАНДИЯ	36	549	53	22	538	0	14	11	53	8	527	-53	NEW ZEALAND
ПАПУА-НОВАЯ ГВИНЕЯ	14	16	38	0	13	0	14	3	38	-14	10	-38	PAPUA NEW GUINEA
ПЕРУ	388	1	63	380	0	0	8	1	63	372	-1	-63	PERU
СИНГАПУР	18 213	15 490	12 964	15 514	14 543	11 022	2 699	947	1 942	12 816	13 596	9 080	SINGAPORE
СОЕДИНЕННЫЕ ШТАТЫ	171 585	134 951	151 237	96 572	94 363	110 126	75 013	40 588	41 111	21 559	53 774	69 015	UNITED STATES
ТАИЛАНД	29 123	39 435	49 198	10 335	8 733	12 083	18 787	30 702	37 115	-8 452	-21 970	-25 032	THAILAND
ТАЙВАНЬ (КИТАЙ)	15 393	14 099	19 148	13 944	12 867	17 426	1 448	1 232	1 722	12 496	11 635	15 704	TAIWAN PROVINCE OF CHINA
ФИЛИППИНЫ	2 720	3 267	3 889	2 624	2 918	3 546	96	348	343	2 528	2 570	3 203	PHILIPPINES
ЧИЛИ	11	41	1	5	0	1	6	41	0	-1	-41	1	CHILE
ЯПОНИЯ	99 970	94 956	99 555	91 000	89 699	95 529	8 970	5 257	4 026	82 030	84 442	91 503	JAPAN
Прочие страны	*549 821*	*455 870*	*699 608*	*251 490*	*249 513*	*315 668*	*298 331*	*206 357*	*383 940*	*-46 841*	*43 157*	*-68 273*	*Other countries*
АЛБАНИЯ	4	9	0	0	9	0	4	0	0	-4	9	0	ALBANIA
БАГАМЫ	28	128	155	18	17	15	10	111	140	8	-94	-125	BAHAMAS, THE
БЕЛИЗ	2 747	5 416	3 544	2 694	4 178	2 556	52	1 238	989	2 642	2 939	1 567	BELIZE
БОСНИЯ И ГЕРЦЕГОВИНА	6	0	16	0	0	0	6	0	16	-6	0	-16	BOSNIA AND HERZEGOVINA
БРАЗИЛИЯ	203	111	104	1	7	0	202	103	104	-201	-96	-104	BRASILIA
ВИРГИНСКИЕ ОСТРОВА, БРИТАНСКИЕ	13 384	14 182	13 260	7 904	7 027	9 957	5 480	7 155	3 303	2 424	-127	6 653	BRITISH VIRGIN ISLANDS
ГИБРАЛТАР	2	0	5	2	0	5	0	0	0	2	0	5	GIBRALTAR
ГРУЗИЯ	10 161	13 203	20 181	6 195	5 394	6 047	3 966	7 809	14 135	2 228	-2 415	-8 088	GEORGIA
ЕГИПЕТ	62 304	5 724	6 063	1 126	2	21	61 178	5 722	6 042	-60 052	-5 721	-6 020	EGYPT
ИЗРАИЛЬ	36 582	42 603	48 798	8 567	13 883	9 977	28 015	28 720	38 821	-19 448	-14 836	-28 844	ISRAEL
ИНДИЯ	11 717	12 695	12 059	5 176	5 405	2 835	6 541	7 290	9 224	-1 365	-1 885	-6 389	INDIA
ИРАН, ИСЛАМСКАЯ РЕСПУБЛИКА	278	1 138	1 716	258	465	218	20	674	1 499	237	-209	-1 281	IRAN, ISLAMIC REPUBLIC OF
ИСЛАНДИЯ	3 482	6 579	489	933	2 949	368	2 548	3 630	121	-1 615	-681	247	ICELAND
ЛИВАН	310	524	657	11	8	38	299	516	620	-288	-508	-582	LEBANON
РЕСПУБЛИКА МАКЕДОНИЯ	6	0	2	1	0	2	5	0	0	-4	0	2	MACEDONIA, FYR
МОНГОЛИЯ	10 609	12 224	15 527	2 541	2 609	2 843	8 067	9 614	12 684	-5 526	-7 005	-9 841	MONGOLIA
НОРВЕГИЯ	3 665	2 695	2 985	1 272	22	496	2 393	2 673	2 488	-1 121	-2 651	-1 992	NORWAY
ОБЪЕДИНЕННЫЕ АРАБСКИЕ ЭМИРАТЫ	103 523	99 443	150 920	79 226	77 684	86 426	24 297	21 759	64 493	54 929	55 925	21 933	UNITED ARAB EMIRATES
ПАНАМА	1 945	1 411	1 375	909	1 010	764	1 036	401	611	-127	609	153	PANAMA
СЕЙШЕЛЫ	3 292	3 607	2 832	1 137	1 115	2 383	2 155	2 492	449	-1 018	-1 377	1 934	SEYCHELLES
СЕРБИЯ	6 487	6 681	6 591	4 500	4 237	4 232	1 986	2 444	2 359	2 514	1 794	1 873	SERBIA, REPUBLIC OF
ТУРЦИЯ	145 251	57 579	214 163	55 020	39 802	96 543	90 231	17 777	117 620	-35 210	22 025	-21 077	TURKEY
ЧЕРНОГОРИЯ	8 958	10 577	12 007	2 670	2 239	2 206	6 288	8 338	9 801	-3 617	-6 099	-7 595	MONTENEGRO
ШВЕЙЦАРИЯ	53 139	51 431	59 076	33 774	34 917	34 758	19 365	16 514	24 317	14 410	18 403	10 441	SWITZERLAND
ЮЖНАЯ АФРИКА	272	557	513	211	68	149	61	489	363	150	-421	-214	SOUTH AFRICA
Другие страны	71 467	107 355	126 569	37 342	46 467	52 827	34 125	60 889	73 742	3 217	-14 422	-20 915	Residual countries
Услуги, не распределенные по отдельным странам	*172 832*	*154 680*	*235 050*	*32 330*	*6 953*	*26 032*	*140 502*	*147 727*	*209 018*	*-108 172*	*-140 774*	*-182 986*	*Services not allocated by country*
Справочно:													*Memorandum:*
Страны ОЭСР	1 703 710	1 495 995	1 835 921	1 007 334	983 545	1 111 803	696 376	512 450	724 119	310 957	471 096	387 684	OECD countries
Страны БРИКС	272 161	318 155	336 636	225 929	275 016	292 680	46 231	43 139	43 956	179 698	231 877	248 725	BRICS countries

6.3 Транспортные услуги
↳ Прочие виды транспорта

Transport 6.3
↳ Other transport

тыс. долларов США / *thousands of US dollars*

	оборот - turnover			экспорт - exports			импорт - imports			сальдо - balance			
	2015	2016	2017	2015	2016	2017	2015	2016	2017	2015	2016	2017	
Всего	**5 636 635**	**5 487 524**	**6 498 047**	**3 793 573**	**3 705 218**	**4 407 570**	**1 843 062**	**1 782 306**	**2 090 476**	**1 950 511**	**1 922 912**	**2 317 094**	**Total**
в том числе:													of which:
Страны СНГ	**1 677 657**	**1 492 428**	**1 651 795**	**761 066**	**656 243**	**743 774**	**916 591**	**836 185**	**908 021**	**-155 525**	**-179 942**	**-164 247**	**CIS countries**
в том числе:													of which:
Страны ЕАЭС	*1 086 067*	*977 722*	*1 040 692*	*321 002*	*316 944*	*373 173*	*765 065*	*660 778*	*667 519*	*-444 063*	*-343 834*	*-294 346*	*EAEU countries*
АРМЕНИЯ	3 857	5 745	8 878	2 165	5 102	7 609	1 692	642	1 269	473	4 460	6 339	ARMENIA, REPUBLIC OF
БЕЛАРУСЬ	473 682	501 776	554 966	166 582	181 427	227 228	307 100	320 349	327 737	-140 518	-138 922	-100 509	BELARUS
КАЗАХСТАН	603 743	459 698	465 234	149 551	123 834	131 584	454 192	335 864	333 651	-304 640	-212 029	-202 067	KAZAKHSTAN
КИРГИЗИЯ	4 785	10 504	11 613	2 704	6 580	6 752	2 081	3 923	4 861	622	2 657	1 891	KYRGYZ REPUBLIC
Прочие страны	*334 920*	*284 462*	*280 463*	*198 307*	*152 246*	*165 189*	*136 613*	*132 216*	*115 274*	*61 695*	*20 030*	*49 915*	*Other countries*
АЗЕРБАЙДЖАН	28 923	20 340	23 467	26 055	17 646	18 589	2 868	2 693	4 878	23 187	14 953	13 711	AZERBAIJAN, REPUBLIC OF
КИРГИЗИЯ	10 047	0	0	6 181	0	0	3 866	0	0	2 315	0	0	KYRGYZ REPUBLIC
МОЛДОВА, РЕСПУБЛИКА	14 158	11 150	11 233	6 900	4 360	3 946	7 257	6 790	7 287	-357	-2 431	-3 340	MOLDOVA
ТАДЖИКИСТАН	6 092	7 333	19 709	4 097	5 529	16 528	1 995	1 804	3 181	2 102	3 726	13 347	TAJIKISTAN
ТУРКМЕНИЯ	8 299	5 992	7 078	7 114	4 877	5 716	1 185	1 115	1 361	5 929	3 761	4 355	TURKMENISTAN
УЗБЕКИСТАН	67 908	57 170	62 387	48 060	42 124	44 973	19 848	15 046	17 414	28 212	27 079	27 560	UZBEKISTAN
УКРАИНА	199 493	182 477	156 589	99 900	77 709	75 436	99 593	104 768	81 154	307	-27 058	-5 718	UKRAINE
Услуги, не распределенные по отдельным странам	*256 670*	*230 244*	*330 640*	*241 757*	*187 053*	*205 412*	*14 914*	*43 192*	*125 228*	*226 843*	*143 861*	*80 184*	*Services not allocated by country*
Страны дальнего зарубежья	**3 958 978**	**3 995 096**	**4 846 252**	**3 032 507**	**3 048 975**	**3 663 796**	**926 471**	**946 121**	**1 182 455**	**2 106 036**	**2 102 854**	**2 481 341**	**Non-CIS countries**
в том числе:													of which:
Страны ЕС	*1 607 297*	*1 510 434*	*1 620 357*	*937 841*	*805 924*	*885 458*	*669 456*	*704 510*	*734 900*	*268 385*	*101 415*	*150 558*	*EU countries*
АВСТРИЯ	55 153	54 378	37 457	10 150	11 040	14 605	45 003	43 339	22 852	-34 854	-32 299	-8 246	AUSTRIA
БЕЛЬГИЯ	15 512	13 750	18 771	12 047	10 929	15 995	3 465	2 821	2 776	8 582	8 108	13 219	BELGIUM
БОЛГАРИЯ	3 030	3 833	6 747	1 865	2 244	4 066	1 165	1 590	2 681	700	654	1 385	BULGARIA
ВЕНГРИЯ	20 212	16 970	23 898	8 579	6 919	12 274	11 633	10 051	11 624	-3 054	-3 132	650	HUNGARY
ГЕРМАНИЯ	203 503	184 730	246 660	142 232	129 515	159 607	61 271	55 215	87 053	80 961	74 300	72 553	GERMANY
ГРЕЦИЯ	1 031	489	320	643	238	130	388	251	190	255	-12	-60	GREECE
ДАНИЯ	19 292	23 226	24 390	5 284	5 304	5 168	14 007	17 922	19 222	-8 723	-12 617	-14 055	DENMARK
ИРЛАНДИЯ	40 719	22 301	12 727	40 680	21 978	12 403	39	323	324	40 641	21 655	12 079	IRELAND
ИСПАНИЯ	9 603	7 892	10 331	1 656	1 394	2 633	7 946	6 498	7 698	-6 290	-5 104	-5 066	SPAIN
ИТАЛИЯ	52 275	54 666	51 844	38 786	40 934	38 547	13 489	13 732	13 297	25 298	27 201	25 249	ITALY
КИПР	127 822	171 759	118 218	38 797	43 311	29 560	89 025	128 448	88 658	-50 229	-85 138	-59 098	CYPRUS
ЛАТВИЯ	127 563	103 599	111 153	46 009	27 777	31 298	81 554	75 823	79 855	-35 545	-48 046	-48 557	LATVIA
ЛИТВА	225 351	219 949	282 566	141 301	112 983	135 200	84 050	106 966	147 366	57 251	6 017	-12 166	LITHUANIA
ЛЮКСЕМБУРГ	11 918	13 470	3 243	11 624	12 722	2 750	294	748	493	11 330	11 974	2 257	LUXEMBOURG
МАЛЬТА	2 924	50	206	2 898	49	105	26	1	102	2 871	48	3	MALTA
НИДЕРЛАНДЫ	43 445	41 039	41 804	28 807	24 757	22 490	14 638	16 282	19 313	14 169	8 475	3 177	NETHERLANDS
ПОЛЬША	128 830	121 502	139 112	82 324	73 264	82 621	46 506	48 239	56 490	35 817	25 025	26 131	POLAND
ПОРТУГАЛИЯ	421	574	1 448	121	155	405	300	419	1 043	-179	-264	-638	PORTUGAL
РУМЫНИЯ	5 694	6 443	5 132	4 281	3 449	3 014	1 413	2 994	2 118	2 868	455	895	ROMANIA
СЛОВАКИЯ	9 370	9 452	20 148	3 766	4 523	13 490	5 605	4 929	6 658	-1 839	-407	6 831	SLOVAK REPUBLIC
СЛОВЕНИЯ	3 303	3 881	3 894	2 025	1 515	1 392	1 278	2 366	2 502	747	-851	-1 109	SLOVENIA
СОЕДИНЕННОЕ КОРОЛЕВСТВО	121 255	109 984	118 330	69 761	62 722	75 490	51 494	47 262	42 840	18 267	15 460	32 649	UNITED KINGDOM
ФИНЛЯНДИЯ	230 238	158 737	189 945	167 427	136 044	161 313	62 810	22 693	28 632	104 617	113 351	132 681	FINLAND
ФРАНЦИЯ	47 227	30 840	21 946	31 031	22 673	10 595	16 196	8 168	11 351	14 835	14 505	-756	FRANCE
ХОРВАТИЯ	218	1 458	471	150	574	242	68	884	229	82	-309	12	CROATIA
ЧЕХИЯ	27 447	40 629	40 165	11 244	10 445	10 419	16 203	30 184	29 746	-4 959	-19 739	-19 326	CZECH REPUBLIC
ШВЕЦИЯ	14 798	15 494	20 682	12 692	12 821	16 657	2 106	2 672	4 025	10 587	10 149	12 632	SWEDEN
ЭСТОНИЯ	59 144	79 337	68 750	21 661	25 647	22 989	37 483	53 690	45 761	-15 822	-28 044	-22 772	ESTONIA

Страны АТЭС	*270 067*	*206 361*	*376 616*	*196 891*	*140 324*	*293 708*	*73 175*	*66 037*	*82 908*	*123 716*	*74 287*	*210 800*	*APEC countries*
АВСТРАЛИЯ	88	91	382	66	52	88	22	39	294	44	13	-206	AUSTRALIA
БРУНЕЙ - ДАРУССАЛАМ	1	0	0	1	0	0	0	0	0	1	0	0	BRUNEI DARUSSALAM
ВЬЕТНАМ	395	641	497	271	540	300	124	101	197	147	438	103	VIETNAM
ГОНКОНГ	31 037	28 590	28 929	15 033	20 965	15 115	16 004	7 626	13 814	-972	13 339	1 301	CHINA, P.R.: HONG KONG
ИНДОНЕЗИЯ	51	22	169	18	1	74	33	21	95	-15	-20	-21	INDONESIA
КАНАДА	2 386	1 714	2 842	1 892	1 489	1 921	495	224	921	1 397	1 265	1 001	CANADA
КИТАЙ	80 867	75 113	101 332	51 580	55 115	76 077	29 287	19 998	25 255	22 292	35 117	50 823	CHINA, P.R.: MAINLAND
КОРЕЯ, РЕСПУБЛИКА	5 119	4 565	6 126	2 038	1 483	3 022	3 082	3 082	3 104	-1 044	-1 599	-82	KOREA, REPUBLIC OF
МАЛАЙЗИЯ	6 993	5 750	6 331	1	22	19	6 992	5 728	6 312	-6 991	-5 707	-6 293	MALAYSIA
МЕКСИКА	69	136	57	60	72	33	9	65	24	51	7	10	MEXICO
НОВАЯ ЗЕЛАНДИЯ	24	37	8	9	12	5	15	25	3	-6	-13	2	NEW ZEALAND
ПАПУА-НОВАЯ ГВИНЕЯ	0	0	0	0	0	0	0	0	0	0	0	0	PAPUA NEW GUINEA
ПЕРУ	15	51	6	9	0	0	6	51	6	3	-51	-6	PERU
СИНГАПУР	70 660	34 398	54 383	69 837	10 488	28 725	823	23 910	25 658	69 014	-13 422	3 067	SINGAPORE
СОЕДИНЕННЫЕ ШТАТЫ	46 149	46 029	164 370	32 965	42 125	160 806	13 184	3 904	3 563	19 781	38 220	157 243	UNITED STATES
ТАИЛАНД	285	222	227	59	47	117	226	175	110	-167	-128	7	THAILAND
ТАЙВАНЬ (КИТАЙ)	1 586	249	400	568	46	37	1 018	202	363	-450	-156	-326	TAIWAN PROVINCE OF CHINA
ФИЛИППИНЫ	13	1	20	0	0	1	13	1	20	-13	-1	-19	PHILIPPINES
ЧИЛИ	84	36	9	0	0	2	84	36	7	-84	-36	-5	CHILE
ЯПОНИЯ	24 244	8 717	10 528	22 485	7 868	7 365	1 758	849	3 162	20 727	7 019	4 203	JAPAN
Прочие страны	*323 220*	*425 448*	*537 989*	*242 848*	*326 402*	*382 340*	*80 371*	*99 046*	*155 650*	*162 477*	*227 356*	*226 690*	*Other countries*
АЛБАНИЯ	8	0	11	8	0	0	0	0	11	8	0	-11	ALBANIA
БАГАМЫ	46	135	11	9	9	11	37	125	0	-28	-116	11	BAHAMAS, THE
БЕЛИЗ	5 082	3 308	9 959	3 868	3 107	9 830	1 213	202	130	2 655	2 905	9 700	BELIZE
БОСНИЯ И ГЕРЦЕГОВИНА	2 635	34	141	2 613	29	106	22	5	35	2 591	24	71	BOSNIA AND HERZEGOVINA
БРАЗИЛИЯ	249	310	108	149	171	47	100	138	61	50	33	-14	BRASILIA
ВИРГИНСКИЕ ОСТРОВА, БРИТАНСКИЕ	21 448	23 731	16 741	16 690	18 261	13 467	4 758	5 470	3 274	11 931	12 791	10 192	BRITISH VIRGIN ISLANDS
ГИБРАЛТАР	1 782	322	28	103	39	28	1 679	283	0	-1 576	-244	28	GIBRALTAR
ГРУЗИЯ	3 548	4 048	9 154	2 723	2 998	8 411	825	1 049	743	1 898	1 949	7 667	GEORGIA
ЕГИПЕТ	2 975	452	84	2 946	398	12	30	55	71	2 916	343	-59	EGYPT
ИЗРАИЛЬ	425	10 670	826	208	10 125	437	217	545	389	-9	9 580	48	ISRAEL
ИНДИЯ	4 162	5 465	3 157	3 523	3 809	2 646	639	1 656	511	2 884	2 152	2 135	INDIA
ИРАН, ИСЛАМСКАЯ РЕСПУБЛИКА	1 323	1 855	1 123	1 267	1 808	901	56	48	222	1 211	1 760	679	IRAN, ISLAMIC REPUBLIC OF
ИСЛАНДИЯ	181	147	49	158	125	44	23	22	5	135	103	39	ICELAND
ЛИВАН	1	15	99	1	15	99	0	0	0	1	15	99	LEBANON
РЕСПУБЛИКА МАКЕДОНИЯ	2 580	753	670	2 415	33	91	165	720	578	2 250	-687	-487	MACEDONIA, FYR
МОНГОЛИЯ	12 717	10 876	13 032	9 824	9 221	11 359	2 893	1 655	1 673	6 931	7 567	9 686	MONGOLIA
НОРВЕГИЯ	2 811	2 562	2 756	2 674	2 470	2 653	137	92	103	2 537	2 378	2 550	NORWAY
ОБЪЕДИНЕННЫЕ АРАБСКИЕ ЭМИРАТЫ	54 332	45 947	35 005	53 228	44 858	31 159	1 104	1 089	3 846	52 124	43 770	27 313	UNITED ARAB EMIRATES
ПАНАМА	11 004	9 886	10 121	10 815	8 127	8 725	188	1 759	1 397	10 627	6 368	7 328	PANAMA
СЕЙШЕЛЫ	5 113	3 186	1 462	3 514	2 412	1 427	1 599	774	35	1 915	1 638	1 392	SEYCHELLES
СЕРБИЯ	14 587	15 079	7 052	10 799	3 913	2 390	3 788	11 166	4 662	7 011	-7 253	-2 272	SERBIA, REPUBLIC OF
ТУРЦИЯ	29 183	17 492	16 257	14 328	12 450	8 903	14 856	5 042	7 354	-528	7 409	1 549	TURKEY
ЧЕРНОГОРИЯ	36	49	66	27	25	26	9	24	41	18	1	-15	MONTENEGRO
ШВЕЙЦАРИЯ	134 718	247 521	388 747	91 825	193 507	264 347	42 894	54 015	124 400	48 931	139 492	139 947	SWITZERLAND
ЮЖНАЯ АФРИКА	78	34	6 451	63	12	6 446	15	22	6	47	-11	6 440	SOUTH AFRICA
Другие страны	12 196	21 570	14 882	9 072	8 481	8 778	3 124	13 089	6 104	5 947	-4 608	2 674	Residual countries
Услуги, не распределенные по отдельным странам	*1 758 395*	*1 852 853*	*2 311 289*	*1 654 927*	*1 776 324*	*2 102 291*	*103 468*	*76 529*	*208 998*	*1 551 459*	*1 699 796*	*1 893 293*	*Services not allocated by country*
Справочно:													*Memorandum:*
Страны ОЭСР	1 360 178	1 385 890	1 799 973	871 248	904 758	1 162 897	488 930	481 132	637 075	382 319	423 626	525 822	OECD countries
Страны БРИКС	85 356	80 921	111 048	55 314	59 107	85 216	30 041	21 815	25 832	25 273	37 292	59 384	BRICS countries

6.3.a Транспортные услуги

↳ **Прочие виды транспорта**

↳ ***пассажирские перевозки***

Transport 6.3.a

↳ **Other transport**

↳ ***passenger services***

тыс. долларов США / *thousands of US dollars*

	оборот - turnover			экспорт - exports			импорт - imports			сальдо - balance			
	2015	2016	2017	2015	2016	2017	2015	2016	2017	2015	2016	2017	
Всего	**376 261**	**350 963**	**364 217**	**168 675**	**147 945**	**154 825**	**207 586**	**203 019**	**209 392**	**-38 911**	**-55 074**	**-54 567**	**Total**
в том числе:													of which:
Страны СНГ	**274 635**	**243 496**	**248 857**	**111 108**	**89 848**	**89 221**	**163 527**	**153 648**	**159 636**	**-52 419**	**-63 801**	**-70 415**	**CIS countries**
в том числе:													of which:
Страны ЕАЭС	*148 707*	*127 012*	*134 219*	*51 779*	*37 850*	*37 137*	*96 927*	*89 162*	*97 081*	*-45 148*	*-51 312*	*-59 944*	*EAEU countries*
АРМЕНИЯ	302	154	392	11	32	24	292	122	369	-281	-91	-345	ARMENIA, REPUBLIC OF
БЕЛАРУСЬ	94 970	90 472	96 502	33 570	27 821	28 404	61 400	62 650	68 099	-27 830	-34 829	-39 695	BELARUS
КАЗАХСТАН	52 278	33 684	34 485	18 013	9 681	8 436	34 266	24 004	26 048	-16 253	-14 323	-17 612	KAZAKHSTAN
КИРГИЗИЯ	1 156	2 701	2 839	187	316	274	970	2 385	2 566	-783	-2 069	-2 292	KYRGYZ REPUBLIC
Прочие страны	*125 929*	*116 484*	*114 639*	*59 329*	*51 998*	*52 084*	*66 600*	*64 486*	*62 555*	*-7 271*	*-12 489*	*-10 471*	*Other countries*
АЗЕРБАЙДЖАН	3 931	3 259	3 395	2 328	1 936	2 068	1 603	1 324	1 326	725	612	742	AZERBAIJAN, REPUBLIC OF
КИРГИЗИЯ	1 963	0	0	259	0	0	1 705	0	0	-1 446	0	0	KYRGYZ REPUBLIC
МОЛДОВА, РЕСПУБЛИКА	8 730	7 650	6 951	3 030	2 208	1 965	5 700	5 442	4 985	-2 670	-3 234	-3 020	MOLDOVA
ТАДЖИКИСТАН	1 752	2 319	4 269	665	1 194	2 488	1 087	1 125	1 781	-423	69	707	TAJIKISTAN
ТУРКМЕНИЯ	442	292	335	0	0	0	441	292	335	-441	-292	-335	TURKMENISTAN
УЗБЕКИСТАН	17 543	16 438	19 585	7 717	7 797	8 454	9 827	8 641	11 131	-2 110	-844	-2 677	UZBEKISTAN
УКРАИНА	91 567	86 525	80 104	45 330	38 863	37 108	46 237	47 662	42 996	-907	-8 799	-5 888	UKRAINE
Услуги, не распределенные по отдельным странам	*0*	*0*	*0*	*0*	*0*	*0*	*0*	*0*	*0*	*0*	*0*	*0*	*Services not allocated by country*
Страны дальнего зарубежья	**101 626**	**107 467**	**115 360**	**57 567**	**58 097**	**65 604**	**44 059**	**49 370**	**49 756**	**13 508**	**8 727**	**15 848**	**Non-CIS countries**
в том числе:													of which:
Страны ЕС	*67 963*	*74 259*	*83 085*	*34 407*	*36 894*	*41 532*	*33 557*	*37 365*	*41 553*	*850*	*-471*	*-20*	*EU countries*
АВСТРИЯ	676	581	587	534	411	491	142	170	96	393	241	395	AUSTRIA
БЕЛЬГИЯ	206	283	233	190	258	184	17	25	49	173	232	135	BELGIUM
БОЛГАРИЯ	58	37	106	35	19	56	23	17	51	12	2	5	BULGARIA
ВЕНГРИЯ	98	191	86	82	101	44	16	90	42	65	10	3	HUNGARY
ГЕРМАНИЯ	3 895	4 605	5 163	3 283	3 572	4 070	612	1 033	1 093	2 671	2 539	2 978	GERMANY
ГРЕЦИЯ	49	53	64	5	1	3	44	52	62	-40	-52	-59	GREECE
ДАНИЯ	153	434	746	90	366	677	63	68	69	28	297	607	DENMARK
ИРЛАНДИЯ	450	364	304	429	340	292	21	24	12	408	317	280	IRELAND
ИСПАНИЯ	475	502	450	265	199	234	209	302	217	56	-103	17	SPAIN
ИТАЛИЯ	929	453	644	395	116	126	535	337	518	-140	-221	-392	ITALY
КИПР	4 610	4 705	4 634	3 717	3 565	4 077	893	1 140	557	2 824	2 426	3 520	CYPRUS
ЛАТВИЯ	10 369	8 930	9 018	2 342	2 184	2 812	8 027	6 746	6 207	-5 685	-4 563	-3 395	LATVIA
ЛИТВА	12 964	13 784	13 167	1 131	719	733	11 833	13 065	12 434	-10 702	-12 345	-11 700	LITHUANIA
ЛЮКСЕМБУРГ	7	115	411	7	103	144	0	13	267	7	90	-123	LUXEMBOURG
МАЛЬТА	6	16	36	5	16	27	1	1	10	5	15	17	MALTA
НИДЕРЛАНДЫ	3 810	2 344	2 993	3 752	2 283	2 907	57	61	85	3 695	2 222	2 822	NETHERLANDS
ПОЛЬША	1 370	1 408	994	475	529	472	896	879	522	-421	-350	-50	POLAND
ПОРТУГАЛИЯ	62	188	72	46	37	24	16	151	48	30	-115	-24	PORTUGAL
РУМЫНИЯ	27	34	34	21	26	26	6	8	8	15	18	19	ROMANIA
СЛОВАКИЯ	78	206	195	43	92	35	35	114	160	8	-23	-125	SLOVAK REPUBLIC
СЛОВЕНИЯ	54	48	46	33	37	27	21	11	19	13	26	8	SLOVENIA
СОЕДИНЕННОЕ КОРОЛЕВСТВО	2 036	3 445	6 099	1 578	1 844	2 661	458	1 601	3 438	1 120	244	-776	UNITED KINGDOM
ФИНЛЯНДИЯ	17 527	22 703	27 359	10 379	13 560	14 325	7 148	9 142	13 034	3 232	4 418	1 291	FINLAND
ФРАНЦИЯ	2 427	2 289	2 283	1 538	1 637	1 594	890	653	689	648	984	905	FRANCE
ХОРВАТИЯ	34	60	46	22	53	18	13	7	28	9	46	-10	CROATIA
ЧЕХИЯ	462	766	574	382	485	299	80	281	275	303	204	25	CZECH REPUBLIC
ШВЕЦИЯ	62	64	772	45	39	745	16	25	27	29	14	719	SWEDEN
ЭСТОНИЯ	5 068	5 651	5 969	3 581	4 302	4 429	1 487	1 348	1 540	2 094	2 954	2 889	ESTONIA

Страны АТЭС	*12 063*	*9 418*	*9 595*	*8 532*	*7 268*	*7 934*	*3 531*	*2 150*	*1 662*	*5 001*	*5 118*	*6 272*	*APEC countries*
АВСТРАЛИЯ	12	16	83	9	16	49	2	1	34	7	15	16	AUSTRALIA
БРУНЕЙ - ДАРУССАЛАМ	1	0	0	1	0	0	0	0	0	1	0	0	BRUNEI DARUSSALAM
ВЬЕТНАМ	45	25	13	25	9	8	19	16	5	6	-7	2	VIETNAM
ГОНКОНГ	1 623	162	173	35	9	61	1 588	153	112	-1 553	-144	-52	CHINA, P.R.: HONG KONG
ИНДОНЕЗИЯ	18	3	10	3	0	4	14	3	6	-11	-3	-2	INDONESIA
КАНАДА	13	94	112	4	87	102	9	7	10	-5	80	92	CANADA
КИТАЙ	4 097	4 028	3 627	2 874	2 833	2 905	1 223	1 195	722	1 651	1 638	2 183	CHINA, P.R.: MAINLAND
КОРЕЯ, РЕСПУБЛИКА	205	311	864	160	247	750	45	64	114	115	183	636	KOREA, REPUBLIC OF
МАЛАЙЗИЯ	4	1	7	0	0	0	4	1	7	-4	-1	-7	MALAYSIA
МЕКСИКА	7	11	23	0	0	0	7	11	23	-7	-11	-23	MEXICO
НОВАЯ ЗЕЛАНДИЯ	15	23	1	7	3	1	8	20	0	-1	-16	0	NEW ZEALAND
ПАПУА-НОВАЯ ГВИНЕЯ	0	0	0	0	0	0	0	0	0	0	0	0	PAPUA NEW GUINEA
ПЕРУ	2	46	3	0	0	0	2	46	3	-2	-46	-3	PERU
СИНГАПУР	188	258	161	172	116	124	16	143	37	156	-27	87	SINGAPORE
СОЕДИНЕННЫЕ ШТАТЫ	5 257	3 706	3 441	4 841	3 392	2 991	416	314	450	4 424	3 078	2 541	UNITED STATES
ТАИЛАНД	99	96	112	44	43	88	55	54	25	-12	-11	63	THAILAND
ТАЙВАНЬ (КИТАЙ)	1	1	3	1	0	3	0	0	0	1	0	3	TAIWAN PROVINCE OF CHINA
ФИЛИППИНЫ	6	0	0	0	0	0	6	0	0	-6	0	0	PHILIPPINES
ЧИЛИ	0	26	5	0	0	1	0	26	4	0	-26	-3	CHILE
ЯПОНИЯ	471	610	960	355	513	849	115	98	110	240	415	739	JAPAN
Прочие страны	*17 167*	*18 597*	*16 721*	*10 293*	*8 813*	*10 423*	*6 874*	*9 783*	*6 298*	*3 419*	*-970*	*4 125*	*Other countries*
АЛБАНИЯ	0	0	0	0	0	0	0	0	0	0	0	0	ALBANIA
БАГАМЫ	2	1	1	2	1	1	0	0	0	2	1	1	BAHAMAS, THE
БЕЛИЗ	5	11	189	4	8	189	0	2	0	4	6	189	BELIZE
БОСНИЯ И ГЕРЦЕГОВИНА	1	0	0	0	0	0	1	0	0	-1	0	0	BOSNIA AND HERZEGOVINA
БРАЗИЛИЯ	102	105	42	19	16	15	84	90	27	-65	-74	-12	BRASILIA
ВИРГИНСКИЕ ОСТРОВА, БРИТАНСКИЕ	1 990	3 222	2 421	335	208	636	1 655	3 014	1 786	-1 320	-2 806	-1 150	BRITISH VIRGIN ISLANDS
ГИБРАЛТАР	3	0	1	1	0	1	2	0	0	-1	0	1	GIBRALTAR
ГРУЗИЯ	99	191	199	7	13	0	92	178	199	-84	-164	-198	GEORGIA
ЕГИПЕТ	60	49	70	35	0	1	25	49	69	10	-49	-67	EGYPT
ИЗРАИЛЬ	94	128	190	39	82	93	55	46	97	-16	37	-5	ISRAEL
ИНДИЯ	447	331	402	156	109	231	291	222	171	-135	-113	61	INDIA
ИРАН, ИСЛАМСКАЯ РЕСПУБЛИКА	56	2	122	0	0	9	56	2	113	-56	-2	-104	IRAN, ISLAMIC REPUBLIC OF
ИСЛАНДИЯ	6	4	5	1	0	0	5	4	5	-5	-4	-5	ICELAND
ЛИВАН	0	0	0	0	0	0	0	0	0	0	0	0	LEBANON
РЕСПУБЛИКА МАКЕДОНИЯ	0	0	1	0	0	1	0	0	0	0	0	1	MACEDONIA, FYR
МОНГОЛИЯ	3 518	3 185	3 059	2 740	2 314	2 156	777	871	903	1 963	1 444	1 253	MONGOLIA
НОРВЕГИЯ	325	275	240	300	222	210	25	53	30	275	169	180	NORWAY
ОБЪЕДИНЕННЫЕ АРАБСКИЕ ЭМИРАТЫ	995	1 262	1 356	677	753	996	318	508	360	359	245	635	UNITED ARAB EMIRATES
ПАНАМА	366	585	297	366	573	297	0	12	1	366	561	296	PANAMA
СЕЙШЕЛЫ	59	16	6	49	0	0	9	15	6	40	-15	-6	SEYCHELLES
СЕРБИЯ	128	285	175	79	62	52	49	222	123	30	-160	-71	SERBIA, REPUBLIC OF
ТУРЦИЯ	5 044	2 540	3 197	3 777	2 362	3 013	1 267	179	184	2 510	2 183	2 828	TURKEY
ЧЕРНОГОРИЯ	5	8	21	0	0	0	5	8	21	-4	-8	-21	MONTENEGRO
ШВЕЙЦАРИЯ	1 504	1 950	2 366	1 100	1 317	1 750	404	633	616	696	683	1 134	SWITZERLAND
ЮЖНАЯ АФРИКА	24	16	7	9	10	4	15	6	3	-7	4	1	SOUTH AFRICA
Другие страны	2 335	4 431	2 353	598	761	768	1 737	3 669	1 586	-1 140	-2 908	-818	Residual countries
Услуги, не распределенные по отдельным странам	*4 433*	*5 194*	*5 958*	*4 335*	*5 122*	*5 715*	*97*	*72*	*244*	*4 238*	*5 050*	*5 471*	*Services not allocated by country*
Справочно:													*Memorandum:*
Страны ОЭСР	52 848	61 995	76 546	37 727	39 943	46 403	15 121	22 052	30 144	22 606	17 892	16 259	OECD countries
Страны БРИКС	4 670	4 480	4 078	3 057	2 967	3 156	1 613	1 513	923	1 444	1 455	2 233	BRICS countries

6.3.b Транспортные услуги

↳ Прочие виды транспорта

↳ *грузовые перевозки*

Transport 6.3.b

↳ Other transport

↳ *freight services*

тыс. долларов США / *thousands of US dollars*

	оборот - turnover			экспорт - exports			импорт - imports			сальдо - balance			
	2015	2016	2017	2015	2016	2017	2015	2016	2017	2015	2016	2017	
Всего	**4 179 689**	**4 061 119**	**4 917 204**	**3 016 133**	**2 945 026**	**3 576 075**	**1 163 557**	**1 116 093**	**1 341 129**	**1 852 576**	**1 828 933**	**2 234 945**	**Total**
в том числе:													of which:
Страны СНГ	**1 207 711**	**1 053 941**	**1 175 246**	**569 247**	**483 316**	**559 370**	**638 464**	**570 625**	**615 876**	**-69 217**	**-87 309**	**-56 506**	**CIS countries**
в том числе:													of which:
Страны ЕАЭС	*792 369*	*686 981*	*721 020*	*200 938*	*209 245*	*260 842*	*591 431*	*477 736*	*460 177*	*-390 493*	*-268 492*	*-199 335*	*EAEU countries*
АРМЕНИЯ	2 737	4 659	7 376	1 836	4 268	6 638	901	391	739	936	3 877	5 899	ARMENIA, REPUBLIC OF
БЕЛАРУСЬ	352 124	374 918	398 744	126 024	144 943	187 365	226 100	229 975	211 378	-100 076	-85 032	-24 013	BELARUS
КАЗАХСТАН	435 947	303 835	311 314	71 768	56 912	63 626	364 179	246 923	247 688	-292 410	-190 011	-184 062	KAZAKHSTAN
КИРГИЗИЯ	1 561	3 570	3 585	1 309	3 122	3 213	251	448	373	1 058	2 674	2 840	KYRGYZ REPUBLIC
Прочие страны	*158 672*	*136 715*	*123 585*	*126 553*	*87 019*	*93 115*	*32 119*	*49 697*	*30 470*	*94 434*	*37 322*	*62 645*	*Other countries*
АЗЕРБАЙДЖАН	24 595	16 378	18 582	23 492	15 192	15 354	1 102	1 187	3 228	22 390	14 005	12 126	AZERBAIJAN, REPUBLIC OF
КИРГИЗИЯ	4 538	0	0	4 076	0	0	462	0	0	3 613	0	0	KYRGYZ REPUBLIC
МОЛДОВА, РЕСПУБЛИКА	4 685	2 782	3 830	3 609	1 829	1 732	1 076	953	2 098	2 533	877	-366	MOLDOVA
ТАДЖИКИСТАН	3 282	2 700	6 289	2 474	2 067	5 037	808	633	1 251	1 666	1 434	3 786	TAJIKISTAN
ТУРКМЕНИЯ	7 530	5 397	6 465	6 869	4 657	5 494	661	740	971	6 208	3 917	4 524	TURKMENISTAN
УЗБЕКИСТАН	47 421	37 298	38 431	39 190	32 766	35 261	8 231	4 532	3 170	30 959	28 234	32 091	UZBEKISTAN
УКРАИНА	66 620	72 160	49 989	46 842	30 508	30 237	19 778	41 653	19 752	27 064	-11 145	10 485	UKRAINE
Услуги, не распределенные по отдельным странам	*256 670*	*230 244*	*330 640*	*241 757*	*187 053*	*205 412*	*14 914*	*43 192*	*125 228*	*226 843*	*143 861*	*80 184*	*Services not allocated by country*
Страны дальнего зарубежья	**2 971 978**	**3 007 178**	**3 741 958**	**2 446 885**	**2 461 710**	**3 016 705**	**525 093**	**545 469**	**725 254**	**1 921 792**	**1 916 241**	**2 291 451**	**Non-CIS countries**
в том числе:													of which:
Страны ЕС	*1 046 773*	*953 600*	*1 092 646*	*686 770*	*566 642*	*665 686*	*360 003*	*386 959*	*426 960*	*326 766*	*179 683*	*238 726*	*EU countries*
АВСТРИЯ	33 315	34 618	21 014	5 858	5 872	9 511	27 457	28 746	11 502	-21 598	-22 874	-1 991	AUSTRIA
БЕЛЬГИЯ	9 522	9 031	14 796	8 554	7 808	12 850	968	1 223	1 947	7 585	6 586	10 903	BELGIUM
БОЛГАРИЯ	2 502	2 140	2 130	1 674	888	1 349	829	1 251	781	845	-363	568	BULGARIA
ВЕНГРИЯ	15 837	15 409	21 872	5 726	5 831	10 495	10 111	9 578	11 377	-4 385	-3 748	-882	HUNGARY
ГЕРМАНИЯ	159 635	132 986	195 910	118 530	96 610	126 317	41 105	36 376	69 593	77 425	60 234	56 723	GERMANY
ГРЕЦИЯ	963	338	108	624	153	10	339	184	98	286	-31	-88	GREECE
ДАНИЯ	11 080	14 799	18 195	2 656	2 927	3 246	8 424	11 873	14 948	-5 769	-8 946	-11 702	DENMARK
ИРЛАНДИЯ	15	100	84	10	89	30	5	11	54	6	78	-24	IRELAND
ИСПАНИЯ	1 423	1 556	2 303	836	885	1 434	587	670	869	249	215	565	SPAIN
ИТАЛИЯ	43 841	44 898	44 839	36 318	38 303	36 565	7 523	6 596	8 274	28 796	31 707	28 291	ITALY
КИПР	7 321	36 309	10 288	2 390	3 071	1 490	4 930	33 238	8 798	-2 540	-30 167	-7 308	CYPRUS
ЛАТВИЯ	80 539	70 006	72 395	33 003	18 857	22 058	47 536	51 149	50 337	-14 534	-32 292	-28 279	LATVIA
ЛИТВА	183 407	184 372	244 049	126 714	107 335	126 688	56 693	77 037	117 361	70 020	30 298	9 327	LITHUANIA
ЛЮКСЕМБУРГ	123	49	95	36	23	88	87	27	7	-51	-4	81	LUXEMBOURG
МАЛЬТА	69	31	28	69	31	28	0	0	0	69	31	28	MALTA
НИДЕРЛАНДЫ	23 842	23 895	24 513	17 522	14 305	12 773	6 320	9 590	11 740	11 201	4 715	1 033	NETHERLANDS
ПОЛЬША	113 407	103 355	122 555	80 227	71 288	80 744	33 179	32 067	41 811	47 048	39 222	38 932	POLAND
ПОРТУГАЛИЯ	326	180	314	52	66	133	274	114	181	-222	-49	-48	PORTUGAL
РУМЫНИЯ	5 274	6 305	4 886	3 974	3 370	2 871	1 300	2 935	2 015	2 674	435	856	ROMANIA
СЛОВАКИЯ	7 719	8 128	18 923	3 257	4 255	13 212	4 461	3 873	5 711	-1 204	383	7 500	SLOVAK REPUBLIC
СЛОВЕНИЯ	2 476	2 958	3 688	1 462	981	1 326	1 014	1 977	2 362	448	-995	-1 036	SLOVENIA
СОЕДИНЕННОЕ КОРОЛЕВСТВО	68 568	46 224	49 366	33 133	21 080	29 324	35 435	25 144	20 042	-2 303	-4 064	9 281	UNITED KINGDOM
ФИНЛЯНДИЯ	188 011	124 158	144 010	153 094	117 852	139 101	34 917	6 306	4 909	118 177	111 546	134 191	FINLAND
ФРАНЦИЯ	38 241	20 527	9 820	27 631	16 454	5 786	10 610	4 073	4 034	17 021	12 382	1 752	FRANCE
ХОРВАТИЯ	155	1 372	384	104	502	194	51	871	190	53	-369	5	CROATIA
ЧЕХИЯ	13 591	18 954	20 180	10 234	9 362	8 850	3 357	9 592	11 330	6 878	-230	-2 480	CZECH REPUBLIC
ШВЕЦИЯ	11 447	9 404	11 258	9 863	7 226	7 922	1 584	2 178	3 336	8 279	5 047	4 585	SWEDEN
ЭСТОНИЯ	24 128	41 500	34 644	3 220	11 217	11 292	20 907	30 283	23 351	-17 687	-19 066	-12 059	ESTONIA

Страны АТЭС	*75 765*	*107 201*	*242 756*	*46 428*	*68 927*	*197 123*	*29 336*	*38 274*	*45 633*	*17 092*	*30 654*	*151 490*	*APEC countries*
АВСТРАЛИЯ	48	59	237	33	26	14	14	32	224	19	-6	-210	AUSTRALIA
БРУНЕЙ - ДАРУССАЛАМ	0	0	0	0	0	0	0	0	0	0	0	0	BRUNEI DARUSSALAM
ВЬЕТНАМ	245	492	328	243	488	286	2	4	42	241	485	244	VIETNAM
ГОНКОНГ	396	782	1 098	117	658	41	279	124	1 057	-162	534	-1 016	CHINA, P.R.: HONG KONG
ИНДОНЕЗИЯ	6	4	156	0	0	68	6	4	88	-6	-4	-20	INDONESIA
КАНАДА	656	1 117	1 793	605	978	1 265	50	139	528	555	839	737	CANADA
КИТАЙ	31 564	42 484	63 537	22 398	34 823	53 698	9 166	7 661	9 840	13 232	27 161	43 858	CHINA, P.R.: MAINLAND
КОРЕЯ, РЕСПУБЛИКА	2 046	1 483	2 621	112	235	841	1 935	1 248	1 780	-1 823	-1 013	-939	KOREA, REPUBLIC OF
МАЛАЙЗИЯ	6 947	5 743	6 234	1	16	0	6 946	5 727	6 234	-6 945	-5 711	-6 233	MALAYSIA
МЕКСИКА	0	0	0	0	0	0	0	0	0	0	0	0	MEXICO
НОВАЯ ЗЕЛАНДИЯ	0	0	1	0	0	1	0	0	0	0	0	1	NEW ZEALAND
ПАПУА-НОВАЯ ГВИНЕЯ	0	0	0	0	0	0	0	0	0	0	0	0	PAPUA NEW GUINEA
ПЕРУ	0	0	0	0	0	0	0	0	0	0	0	0	PERU
СИНГАПУР	62	22 220	23 440	11	122	24	51	22 099	23 415	-41	-21 977	-23 391	SINGAPORE
СОЕДИНЕННЫЕ ШТАТЫ	17 821	27 135	137 581	7 242	26 013	136 254	10 579	1 123	1 326	-3 337	24 890	134 928	UNITED STATES
ТАИЛАНД	87	3	6	13	0	2	74	3	4	-61	-3	-3	THAILAND
ТАЙВАНЬ (КИТАЙ)	200	22	18	15	16	17	186	6	2	-171	11	15	TAIWAN PROVINCE OF CHINA
ФИЛИППИНЫ	0	0	0	0	0	0	0	0	0	0	0	0	PHILIPPINES
ЧИЛИ	0	1	0	0	0	0	0	1	0	0	-1	0	CHILE
ЯПОНИЯ	15 689	5 658	5 707	15 641	5 554	4 613	48	105	1 094	15 593	5 449	3 520	JAPAN
Прочие страны	*99 673*	*102 902*	*102 392*	*66 846*	*58 608*	*58 418*	*32 828*	*44 294*	*43 974*	*34 018*	*14 315*	*14 443*	*Other countries*
АЛБАНИЯ	8	0	11	8	0	0	0	0	11	8	0	-11	ALBANIA
БАГАМЫ	0	0	0	0	0	0	0	0	0	0	0	0	BAHAMAS, THE
БЕЛИЗ	4 274	1 532	129	3 132	1 342	0	1 141	190	129	1 991	1 152	-129	BELIZE
БОСНИЯ И ГЕРЦЕГОВИНА	2 590	30	141	2 587	25	106	2	5	35	2 585	20	70	BOSNIA AND HERZEGOVINA
БРАЗИЛИЯ	7	9	41	0	9	9	7	0	32	-7	9	-24	BRASILIA
ВИРГИНСКИЕ ОСТРОВА, БРИТАНСКИЕ	1 737	2 253	240	1 439	692	232	299	1 561	8	1 140	-869	223	BRITISH VIRGIN ISLANDS
ГИБРАЛТАР	1 752	283	0	93	0	0	1 659	283	0	-1 566	-283	0	GIBRALTAR
ГРУЗИЯ	3 105	3 319	8 554	2 575	2 842	8 250	530	477	304	2 044	2 365	7 946	GEORGIA
ЕГИПЕТ	2 904	4	11	2 903	0	11	1	4	0	2 903	-4	11	EGYPT
ИЗРАИЛЬ	65	10 068	217	30	9 871	1	35	197	217	-4	9 673	-216	ISRAEL
ИНДИЯ	3 495	4 895	2 246	3 232	3 626	2 126	263	1 269	121	2 969	2 356	2 005	INDIA
ИРАН, ИСЛАМСКАЯ РЕСПУБЛИКА	1 267	1 725	962	1 267	1 714	853	0	11	109	1 267	1 703	745	IRAN, ISLAMIC REPUBLIC OF
ИСЛАНДИЯ	139	105	44	139	87	44	0	18	0	139	69	44	ICELAND
ЛИВАН	0	4	57	0	4	57	0	0	0	0	4	57	LEBANON
РЕСПУБЛИКА МАКЕДОНИЯ	2 568	726	595	2 414	26	80	154	700	515	2 260	-674	-435	MACEDONIA, FYR
МОНГОЛИЯ	8 344	6 677	7 892	6 533	6 211	7 549	1 811	466	343	4 722	5 745	7 205	MONGOLIA
НОРВЕГИЯ	2 191	2 132	2 211	2 171	2 111	2 149	20	21	63	2 151	2 090	2 086	NORWAY
ОБЪЕДИНЕННЫЕ АРАБСКИЕ ЭМИРАТЫ	754	254	3 734	215	163	1 069	538	91	2 665	-323	72	-1 596	UNITED ARAB EMIRATES
ПАНАМА	4 248	3 672	3 947	4 244	3 647	3 947	4	25	0	4 240	3 622	3 947	PANAMA
СЕЙШЕЛЫ	2 775	2 733	983	2 775	2 035	965	0	697	18	2 775	1 338	947	SEYCHELLES
СЕРБИЯ	13 847	14 550	6 685	10 473	3 702	2 213	3 374	10 848	4 472	7 099	-7 147	-2 260	SERBIA, REPUBLIC OF
ТУРЦИЯ	17 400	7 516	6 710	7 822	4 411	2 916	9 578	3 105	3 795	-1 756	1 307	-879	TURKEY
ЧЕРНОГОРИЯ	29	41	40	25	25	26	4	16	15	21	9	11	MONTENEGRO
ШВЕЙЦАРИЯ	21 455	35 461	43 749	8 171	11 317	15 851	13 284	24 144	27 899	-5 113	-12 827	-12 048	SWITZERLAND
ЮЖНАЯ АФРИКА	0	0	4 126	0	0	4 126	0	0	0	0	0	4 126	SOUTH AFRICA
Другие страны	4 720	4 916	9 068	4 596	4 750	5 843	124	166	3 225	4 472	4 584	2 618	Residual countries
Услуги, не распределенные по отдельным странам	*1 749 767*	*1 843 475*	*2 304 164*	*1 646 841*	*1 767 532*	*2 095 478*	*102 926*	*75 943*	*208 687*	*1 543 916*	*1 691 590*	*1 886 791*	*Services not allocated by country*
Справочно:													*Memorandum:*
Страны ОЭСР	845 018	766 851	1 031 752	560 810	505 153	697 013	284 208	261 698	334 739	276 602	243 456	362 273	OECD countries
Страны БРИКС	35 066	47 388	69 950	25 630	38 457	59 958	9 436	8 931	9 992	16 194	29 527	49 966	BRICS countries

6.3.c Транспортные услуги

↳ **Прочие виды транспорта**

↳ ***вспомогательные и дополнительные транспортные услуги***

Transport 6.3.c

↳ **Other transport**

↳ ***other transport services***

тыс. долларов США / *thousands of US dollars*

	оборот - turnover			экспорт - exports			импорт - imports			сальдо - balance			
	2015	2016	2017	2015	2016	2017	2015	2016	2017	2015	2016	2017	
Всего	**1 080 684**	**1 075 442**	**1 216 625**	**608 765**	**612 248**	**676 670**	**471 919**	**463 195**	**539 955**	**136 847**	**149 053**	**136 715**	**Total**
в том числе:													of which:
Страны СНГ	**195 310**	**194 992**	**227 692**	**80 711**	**83 079**	**95 183**	**114 600**	**111 912**	**132 509**	**-33 889**	**-28 833**	**-37 327**	**CIS countries**
в том числе:													of which:
Страны ЕАЭС	*144 991*	*163 729*	*185 453*	*68 285*	*69 850*	*75 193*	*76 706*	*93 880*	*110 260*	*-8 421*	*-24 030*	*-35 067*	*EAEU countries*
АРМЕНИЯ	817	931	1 110	318	802	947	499	129	162	-182	673	785	ARMENIA, REPUBLIC OF
БЕЛАРУСЬ	26 589	36 386	59 720	6 989	8 663	11 459	19 600	27 723	48 261	-12 611	-19 060	-36 802	BELARUS
КАЗАХСТАН	115 517	122 179	119 435	59 770	57 242	59 521	55 747	64 937	59 915	4 024	-7 695	-394	KAZAKHSTAN
КИРГИЗИЯ	2 068	4 233	5 189	1 208	3 142	3 266	860	1 090	1 923	348	2 052	1 343	KYRGYZ REPUBLIC
Прочие страны	*50 319*	*31 262*	*42 239*	*12 426*	*13 229*	*19 990*	*37 894*	*18 033*	*22 249*	*-25 468*	*-4 803*	*-2 260*	*Other countries*
АЗЕРБАЙДЖАН	397	702	1 491	234	519	1 167	163	183	324	72	336	843	AZERBAIJAN, REPUBLIC OF
КИРГИЗИЯ	3 545	0	0	1 847	0	0	1 699	0	0	148	0	0	KYRGYZ REPUBLIC
МОЛДОВА, РЕСПУБЛИКА	742	718	452	261	322	249	481	396	204	-220	-74	45	MOLDOVA
ТАДЖИКИСТАН	1 058	2 314	9 151	958	2 269	9 003	100	45	148	858	2 223	8 854	TAJIKISTAN
ТУРКМЕНИЯ	327	303	278	245	220	222	82	83	56	163	137	167	TURKMENISTAN
УЗБЕКИСТАН	2 943	3 434	4 372	1 153	1 562	1 259	1 790	1 872	3 113	-637	-311	-1 854	UZBEKISTAN
УКРАИНА	41 306	23 791	26 495	7 728	8 338	8 090	33 578	15 453	18 405	-25 850	-7 115	-10 315	UKRAINE
Услуги, не распределенные по отдельным странам	*0*	*0*	*0*	*0*	*0*	*0*	*0*	*0*	*0*	*0*	*0*	*0*	*Services not allocated by country*
Страны дальнего зарубежья	**885 374**	**880 450**	**988 933**	**528 055**	**529 168**	**581 488**	**357 319**	**351 282**	**407 446**	**170 735**	**177 886**	**174 042**	**Non-CIS countries**
в том числе:													of which:
Страны ЕС	*492 561*	*482 575*	*444 627*	*216 665*	*202 389*	*178 239*	*275 896*	*280 186*	*266 387*	*-59 232*	*-77 797*	*-88 148*	*EU countries*
АВСТРИЯ	21 162	19 180	15 856	3 757	4 757	4 603	17 405	14 423	11 254	-13 648	-9 667	-6 651	AUSTRIA
БЕЛЬГИЯ	5 784	4 437	3 741	3 304	2 864	2 961	2 480	1 573	780	824	1 290	2 181	BELGIUM
БОЛГАРИЯ	469	1 657	4 510	156	1 336	2 661	313	321	1 849	-157	1 015	812	BULGARIA
ВЕНГРИЯ	4 277	1 370	1 941	2 771	988	1 735	1 506	382	206	1 265	606	1 529	HUNGARY
ГЕРМАНИЯ	39 973	47 139	45 587	20 419	29 333	29 220	19 555	17 806	16 367	864	11 527	12 852	GERMANY
ГРЕЦИЯ	20	99	148	15	85	117	5	14	30	9	71	87	GREECE
ДАНИЯ	8 059	7 993	5 449	2 538	2 012	1 245	5 520	5 981	4 205	-2 982	-3 969	-2 960	DENMARK
ИРЛАНДИЯ	40 255	21 837	12 339	40 241	21 548	12 081	14	288	258	40 227	21 260	11 823	IRELAND
ИСПАНИЯ	7 705	5 835	7 578	555	309	965	7 150	5 526	6 612	-6 594	-5 217	-5 647	SPAIN
ИТАЛИЯ	7 505	9 314	6 361	2 073	2 514	1 856	5 432	6 800	4 505	-3 358	-4 286	-2 650	ITALY
КИПР	115 891	130 745	103 297	32 690	36 675	23 994	83 202	94 071	79 303	-50 512	-57 396	-55 310	CYPRUS
ЛАТВИЯ	36 655	24 664	29 739	10 664	6 736	6 428	25 991	17 927	23 311	-15 326	-11 191	-16 883	LATVIA
ЛИТВА	28 980	21 794	25 350	13 456	4 929	7 779	15 524	16 865	17 571	-2 068	-11 936	-9 793	LITHUANIA
ЛЮКСЕМБУРГ	11 789	13 305	2 737	11 582	12 597	2 518	207	709	219	11 375	11 888	2 299	LUXEMBOURG
МАЛЬТА	2 849	2	142	2 824	2	50	26	0	92	2 798	2	-42	MALTA
НИДЕРЛАНДЫ	15 793	14 800	14 298	7 533	8 169	6 811	8 260	6 631	7 488	-727	1 538	-677	NETHERLANDS
ПОЛЬША	14 053	16 740	15 562	1 622	1 447	1 406	12 431	15 294	14 157	-10 809	-13 847	-12 751	POLAND
ПОРТУГАЛИЯ	32	206	1 061	22	52	248	10	154	813	13	-101	-565	PORTUGAL
РУМЫНИЯ	393	103	212	286	52	116	107	51	96	179	1	20	ROMANIA
СЛОВАКИЯ	1 574	1 118	1 031	465	176	243	1 108	943	787	-643	-767	-544	SLOVAK REPUBLIC
СЛОВЕНИЯ	773	875	161	530	497	40	243	378	121	286	119	-81	SLOVENIA
СОЕДИНЕННОЕ КОРОЛЕВСТВО	50 651	60 315	62 865	35 051	39 798	43 505	15 600	20 517	19 360	19 450	19 281	24 144	UNITED KINGDOM
ФИНЛЯНДИЯ	24 700	11 876	18 576	3 954	4 631	7 887	20 746	7 245	10 689	-16 792	-2 614	-2 802	FINLAND
ФРАНЦИЯ	6 558	8 024	9 843	1 862	4 582	3 215	4 696	3 442	6 628	-2 834	1 139	-3 413	FRANCE
ХОРВАТИЯ	29	26	42	25	20	30	4	6	12	20	14	18	CROATIA
ЧЕХИЯ	13 394	20 909	19 412	627	598	1 270	12 766	20 311	18 141	-12 139	-19 714	-16 871	CZECH REPUBLIC
ШВЕЦИЯ	3 289	6 026	8 652	2 783	5 557	7 990	505	469	662	2 278	5 088	7 328	SWEDEN
ЭСТОНИЯ	29 949	32 186	28 138	14 860	10 127	7 268	15 089	22 059	20 870	-230	-11 932	-13 602	ESTONIA

Страны АТЭС	*182 239*	*89 742*	*124 265*	*141 931*	*64 129*	*88 651*	*40 308*	*25 613*	*35 614*	*101 623*	*38 515*	*53 037*	*APEC countries*
АВСТРАЛИЯ	29	16	62	23	10	25	6	6	37	18	4	-12	AUSTRALIA
БРУНЕЙ - ДАРУССАЛАМ	0	0	0	0	0	0	0	0	0	0	0	0	BRUNEI DARUSSALAM
ВЬЕТНАМ	106	124	156	3	42	6	103	82	150	-99	-40	-143	VIETNAM
ГОНКОНГ	29 018	27 647	27 658	14 881	20 298	15 013	14 137	7 349	12 644	744	12 949	2 369	CHINA, P.R.: HONG KONG
ИНДОНЕЗИЯ	28	15	4	15	1	2	13	14	2	2	-13	1	INDONESIA
КАНАДА	1 718	503	938	1 283	425	555	435	78	383	847	347	172	CANADA
КИТАЙ	45 207	28 601	34 168	26 308	17 459	19 475	18 899	11 142	14 693	7 409	6 317	4 782	CHINA, P.R.: MAINLAND
КОРЕЯ, РЕСПУБЛИКА	2 868	2 771	2 641	1 766	1 001	1 431	1 102	1 770	1 210	664	-769	221	KOREA, REPUBLIC OF
МАЛАЙЗИЯ	42	6	90	0	6	19	42	0	72	-41	5	-53	MALAYSIA
МЕКСИКА	61	125	34	60	72	33	1	53	1	58	18	32	MEXICO
НОВАЯ ЗЕЛАНДИЯ	9	13	6	2	8	4	7	5	3	-5	3	1	NEW ZEALAND
ПАПУА-НОВАЯ ГВИНЕЯ	0	0	0	0	0	0	0	0	0	0	0	0	PAPUA NEW GUINEA
ПЕРУ	13	6	3	9	0	0	4	5	3	5	-5	-3	PERU
СИНГАПУР	70 410	11 919	30 783	69 654	10 251	28 577	756	1 668	2 206	68 899	8 582	26 370	SINGAPORE
СОЕДИНЕННЫЕ ШТАТЫ	23 071	15 188	23 348	20 882	12 720	21 561	2 188	2 468	1 787	18 694	10 252	19 774	UNITED STATES
ТАИЛАНД	99	123	108	2	4	27	97	119	81	-94	-115	-53	THAILAND
ТАЙВАНЬ (КИТАЙ)	1 385	226	380	552	30	18	833	196	362	-280	-166	-344	TAIWAN PROVINCE OF CHINA
ФИЛИППИНЫ	7	1	20	0	0	1	7	1	19	-7	-1	-19	PHILIPPINES
ЧИЛИ	84	9	3	0	0	1	84	9	3	-84	-9	-2	CHILE
ЯПОНИЯ	8 084	2 448	3 862	6 489	1 801	1 903	1 595	647	1 959	4 895	1 155	-55	JAPAN
Прочие страны	*206 379*	*303 950*	*418 875*	*165 709*	*258 981*	*313 498*	*40 670*	*44 969*	*105 377*	*125 039*	*214 012*	*208 121*	*Other countries*
АЛБАНИЯ	0	0	0	0	0	0	0	0	0	0	0	0	ALBANIA
БАГАМЫ	44	134	10	7	9	10	37	125	0	-30	-117	10	BAHAMAS, THE
БЕЛИЗ	803	1 766	9 641	731	1 756	9 640	72	9	1	660	1 747	9 640	BELIZE
БОСНИЯ И ГЕРЦЕГОВИНА	44	4	0	25	4	0	19	0	0	6	4	0	BOSNIA AND HERZEGOVINA
БРАЗИЛИЯ	140	196	25	131	147	23	9	49	2	121	98	21	BRASILIA
ВИРГИНСКИЕ ОСТРОВА, БРИТАНСКИЕ	17 721	18 256	14 080	14 916	17 361	12 600	2 805	895	1 481	12 111	16 466	11 119	BRITISH VIRGIN ISLANDS
ГИБРАЛТАР	27	38	27	9	38	27	18	0	0	-9	38	27	GIBRALTAR
ГРУЗИЯ	344	537	401	141	143	160	203	395	241	-62	-252	-80	GEORGIA
ЕГИПЕТ	11	399	3	7	397	1	4	2	3	3	395	-2	EGYPT
ИЗРАИЛЬ	266	474	419	139	172	344	127	302	75	12	-130	268	ISRAEL
ИНДИЯ	219	239	508	135	74	289	84	165	220	51	-91	69	INDIA
ИРАН, ИСЛАМСКАЯ РЕСПУБЛИКА	0	128	38	0	94	38	0	34	0	0	59	38	IRAN, ISLAMIC REPUBLIC OF
ИСЛАНДИЯ	36	39	0	18	38	0	18	1	0	1	37	0	ICELAND
ЛИВАН	1	11	42	1	11	42	0	0	0	1	11	42	LEBANON
РЕСПУБЛИКА МАКЕДОНИЯ	12	28	74	1	7	10	11	21	63	-10	-14	-53	MACEDONIA, FYR
МОНГОЛИЯ	856	1 014	2 081	551	696	1 654	305	318	427	246	378	1 228	MONGOLIA
НОРВЕГИЯ	295	156	305	203	137	295	92	19	10	111	118	285	NORWAY
ОБЪЕДИНЕННЫЕ АРАБСКИЕ ЭМИРАТЫ	52 584	44 432	29 914	52 336	43 942	29 094	248	489	820	52 088	43 453	28 274	UNITED ARAB EMIRATES
ПАНАМА	6 390	5 629	5 877	6 206	3 907	4 481	184	1 722	1 396	6 021	2 186	3 085	PANAMA
СЕЙШЕЛЫ	2 279	438	473	689	376	462	1 590	61	11	-901	315	452	SEYCHELLES
СЕРБИЯ	612	244	191	247	149	125	365	95	67	-119	54	58	SERBIA, REPUBLIC OF
ТУРЦИЯ	6 740	7 436	6 349	2 729	5 677	2 974	4 011	1 758	3 375	-1 282	3 919	-401	TURKEY
ЧЕРНОГОРИЯ	1	0	5	1	0	0	0	0	5	1	0	-5	MONTENEGRO
ШВЕЙЦАРИЯ	111 759	210 111	342 632	82 554	180 873	246 746	29 206	29 238	95 886	53 348	151 635	150 861	SWITZERLAND
ЮЖНАЯ АФРИКА	54	17	2 318	54	1	2 316	0	16	3	54	-15	2 313	SOUTH AFRICA
Другие страны	5 142	12 224	3 460	3 879	2 970	2 167	1 263	9 254	1 293	2 615	-6 284	874	Residual countries
Услуги, не распределенные по отдельным странам	*4 195*	*4 184*	*1 166*	*3 750*	*3 670*	*1 099*	*445*	*514*	*68*	*3 305*	*3 157*	*1 031*	*Services not allocated by country*
Справочно:													*Memorandum:*
Страны ОЭСР	462 312	557 044	691 675	272 711	359 661	419 482	189 601	197 382	272 192	83 110	162 279	147 290	OECD countries
Страны БРИКС	45 620	29 053	37 020	26 628	17 682	22 102	18 992	11 372	14 918	7 636	6 310	7 185	BRICS countries

6.3.1 Транспортные услуги

↳ Прочие виды транспорта

↳ *космический транспорт*

Transport 6.3.1

↳ Other transport

↳ *space transport*

тыс. долларов США / *thousands of US dollars*

	оборот - turnover			экспорт - exports			импорт - imports			сальдо - balance			
	2015	2016	2017	2015	2016	2017	2015	2016	2017	2015	2016	2017	
Всего	**27 558**	**34 906**	**127 925**	**8 897**	**34 688**	**127 500**	**18 660**	**218**	**425**	**-9 763**	**34 470**	**127 075**	**Total**
в том числе:													of which:
Страны СНГ	**18**	**87**	**0**	**0**	**87**	**0**	**18**	**0**	**0**	**-18**	**87**	**0**	**CIS countries**
в том числе:													of which:
Страны ЕАЭС	*0*	*87*	*0*	*0*	*87*	*0*	*0*	*0*	*0*	*0*	*87*	*0*	*EAEU countries*
АРМЕНИЯ	0	0	0	0	0	0	0	0	0	0	0	0	ARMENIA, REPUBLIC OF
БЕЛАРУСЬ	0	0	0	0	0	0	0	0	0	0	0	0	BELARUS
КАЗАХСТАН	0	87	0	0	87	0	0	0	0	0	87	0	KAZAKHSTAN
КИРГИЗИЯ	0	0	0	0	0	0	0	0	0	0	0	0	KYRGYZ REPUBLIC
Прочие страны	*18*	*0*	*0*	*0*	*0*	*0*	*18*	*0*	*0*	*-18*	*0*	*0*	*Other countries*
АЗЕРБАЙДЖАН	0	0	0	0	0	0	0	0	0	0	0	0	AZERBAIJAN, REPUBLIC OF
КИРГИЗИЯ	0	0	0	0	0	0	0	0	0	0	0	0	KYRGYZ REPUBLIC
МОЛДОВА, РЕСПУБЛИКА	0	0	0	0	0	0	0	0	0	0	0	0	MOLDOVA
ТАДЖИКИСТАН	0	0	0	0	0	0	0	0	0	0	0	0	TAJIKISTAN
ТУРКМЕНИЯ	0	0	0	0	0	0	0	0	0	0	0	0	TURKMENISTAN
УЗБЕКИСТАН	0	0	0	0	0	0	0	0	0	0	0	0	UZBEKISTAN
УКРАИНА	18	0	0	0	0	0	18	0	0	-18	0	0	UKRAINE
Услуги, не распределенные по отдельным странам	*0*	*0*	*0*	*0*	*0*	*0*	*0*	*0*	*0*	*0*	*0*	*0*	*Services not allocated by country*
Страны дальнего зарубежья	**27 540**	**34 819**	**127 925**	**8 897**	**34 601**	**127 500**	**18 643**	**218**	**425**	**-9 745**	**34 383**	**127 075**	**Non-CIS countries**
в том числе:													of which:
Страны ЕС	*11 325*	*218*	*425*	*1 994*	*0*	*0*	*9 331*	*218*	*425*	*-7 337*	*-218*	*-425*	*EU countries*
АВСТРИЯ	0	0	0	0	0	0	0	0	0	0	0	0	AUSTRIA
БЕЛЬГИЯ	0	0	0	0	0	0	0	0	0	0	0	0	BELGIUM
БОЛГАРИЯ	0	0	0	0	0	0	0	0	0	0	0	0	BULGARIA
ВЕНГРИЯ	0	0	0	0	0	0	0	0	0	0	0	0	HUNGARY
ГЕРМАНИЯ	0	0	0	0	0	0	0	0	0	0	0	0	GERMANY
ГРЕЦИЯ	0	0	0	0	0	0	0	0	0	0	0	0	GREECE
ДАНИЯ	0	0	0	0	0	0	0	0	0	0	0	0	DENMARK
ИРЛАНДИЯ	0	0	0	0	0	0	0	0	0	0	0	0	IRELAND
ИСПАНИЯ	0	0	0	0	0	0	0	0	0	0	0	0	SPAIN
ИТАЛИЯ	0	0	0	0	0	0	0	0	0	0	0	0	ITALY
КИПР	0	0	0	0	0	0	0	0	0	0	0	0	CYPRUS
ЛАТВИЯ	0	0	0	0	0	0	0	0	0	0	0	0	LATVIA
ЛИТВА	0	0	0	0	0	0	0	0	0	0	0	0	LITHUANIA
ЛЮКСЕМБУРГ	0	0	0	0	0	0	0	0	0	0	0	0	LUXEMBOURG
МАЛЬТА	0	0	0	0	0	0	0	0	0	0	0	0	MALTA
НИДЕРЛАНДЫ	0	0	0	0	0	0	0	0	0	0	0	0	NETHERLANDS
ПОЛЬША	0	0	0	0	0	0	0	0	0	0	0	0	POLAND
ПОРТУГАЛИЯ	0	0	0	0	0	0	0	0	0	0	0	0	PORTUGAL
РУМЫНИЯ	0	0	0	0	0	0	0	0	0	0	0	0	ROMANIA
СЛОВАКИЯ	0	0	0	0	0	0	0	0	0	0	0	0	SLOVAK REPUBLIC
СЛОВЕНИЯ	0	0	0	0	0	0	0	0	0	0	0	0	SLOVENIA
СОЕДИНЕННОЕ КОРОЛЕВСТВО	0	0	0	0	0	0	0	0	0	0	0	0	UNITED KINGDOM
ФИНЛЯНДИЯ	0	0	0	0	0	0	0	0	0	0	0	0	FINLAND
ФРАНЦИЯ	11 325	218	425	1 994	0	0	9 331	218	425	-7 337	-218	-425	FRANCE
ХОРВАТИЯ	0	0	0	0	0	0	0	0	0	0	0	0	CROATIA
ЧЕХИЯ	0	0	0	0	0	0	0	0	0	0	0	0	CZECH REPUBLIC
ШВЕЦИЯ	0	0	0	0	0	0	0	0	0	0	0	0	SWEDEN
ЭСТОНИЯ	0	0	0	0	0	0	0	0	0	0	0	0	ESTONIA

Страны АТЭС	*13 311*	*24 736*	*127 500*	*4 000*	*24 736*	*127 500*	*9 311*	*0*	*0*	*-5 311*	*24 736*	*127 500*	*APEC countries*
АВСТРАЛИЯ	0	0	0	0	0	0	0	0	0	0	0	0	AUSTRALIA
БРУНЕЙ - ДАРУССАЛАМ	0	0	0	0	0	0	0	0	0	0	0	0	BRUNEI DARUSSALAM
ВЬЕТНАМ	0	0	0	0	0	0	0	0	0	0	0	0	VIETNAM
ГОНКОНГ	0	0	0	0	0	0	0	0	0	0	0	0	CHINA, P.R.: HONG KONG
ИНДОНЕЗИЯ	0	0	0	0	0	0	0	0	0	0	0	0	INDONESIA
КАНАДА	0	0	0	0	0	0	0	0	0	0	0	0	CANADA
КИТАЙ	0	0	0	0	0	0	0	0	0	0	0	0	CHINA, P.R.: MAINLAND
КОРЕЯ, РЕСПУБЛИКА	0	0	0	0	0	0	0	0	0	0	0	0	KOREA, REPUBLIC OF
МАЛАЙЗИЯ	0	0	0	0	0	0	0	0	0	0	0	0	MALAYSIA
МЕКСИКА	0	0	0	0	0	0	0	0	0	0	0	0	MEXICO
НОВАЯ ЗЕЛАНДИЯ	0	0	0	0	0	0	0	0	0	0	0	0	NEW ZEALAND
ПАПУА-НОВАЯ ГВИНЕЯ	0	0	0	0	0	0	0	0	0	0	0	0	PAPUA NEW GUINEA
ПЕРУ	0	0	0	0	0	0	0	0	0	0	0	0	PERU
СИНГАПУР	0	0	0	0	0	0	0	0	0	0	0	0	SINGAPORE
СОЕДИНЕННЫЕ ШТАТЫ	13 311	24 736	127 500	4 000	24 736	127 500	9 311	0	0	-5 311	24 736	127 500	UNITED STATES
ТАИЛАНД	0	0	0	0	0	0	0	0	0	0	0	0	THAILAND
ТАЙВАНЬ (КИТАЙ)	0	0	0	0	0	0	0	0	0	0	0	0	TAIWAN PROVINCE OF CHINA
ФИЛИППИНЫ	0	0	0	0	0	0	0	0	0	0	0	0	PHILIPPINES
ЧИЛИ	0	0	0	0	0	0	0	0	0	0	0	0	CHILE
ЯПОНИЯ	0	0	0	0	0	0	0	0	0	0	0	0	JAPAN
Прочие страны	*2 903*	*9 865*	*0*	*2 903*	*9 865*	*0*	*0*	*0*	*0*	*2 903*	*9 865*	*0*	*Other countries*
АЛБАНИЯ	0	0	0	0	0	0	0	0	0	0	0	0	ALBANIA
БАГАМЫ	0	0	0	0	0	0	0	0	0	0	0	0	BAHAMAS, THE
БЕЛИЗ	0	0	0	0	0	0	0	0	0	0	0	0	BELIZE
БОСНИЯ И ГЕРЦЕГОВИНА	0	0	0	0	0	0	0	0	0	0	0	0	BOSNIA AND HERZEGOVINA
БРАЗИЛИЯ	0	0	0	0	0	0	0	0	0	0	0	0	BRASILIA
ВИРГИНСКИЕ ОСТРОВА, БРИТАНСКИЕ	0	0	0	0	0	0	0	0	0	0	0	0	BRITISH VIRGIN ISLANDS
ГИБРАЛТАР	0	0	0	0	0	0	0	0	0	0	0	0	GIBRALTAR
ГРУЗИЯ	0	0	0	0	0	0	0	0	0	0	0	0	GEORGIA
ЕГИПЕТ	2 903	0	0	2 903	0	0	0	0	0	2 903	0	0	EGYPT
ИЗРАИЛЬ	0	9 865	0	0	9 865	0	0	0	0	0	9 865	0	ISRAEL
ИНДИЯ	0	0	0	0	0	0	0	0	0	0	0	0	INDIA
ИРАН, ИСЛАМСКАЯ РЕСПУБЛИКА	0	0	0	0	0	0	0	0	0	0	0	0	IRAN, ISLAMIC REPUBLIC OF
ИСЛАНДИЯ	0	0	0	0	0	0	0	0	0	0	0	0	ICELAND
ЛИВАН	0	0	0	0	0	0	0	0	0	0	0	0	LEBANON
РЕСПУБЛИКА МАКЕДОНИЯ	0	0	0	0	0	0	0	0	0	0	0	0	MACEDONIA, FYR
МОНГОЛИЯ	0	0	0	0	0	0	0	0	0	0	0	0	MONGOLIA
НОРВЕГИЯ	0	0	0	0	0	0	0	0	0	0	0	0	NORWAY
ОБЪЕДИНЕННЫЕ АРАБСКИЕ ЭМИРАТЫ	0	0	0	0	0	0	0	0	0	0	0	0	UNITED ARAB EMIRATES
ПАНАМА	0	0	0	0	0	0	0	0	0	0	0	0	PANAMA
СЕЙШЕЛЫ	0	0	0	0	0	0	0	0	0	0	0	0	SEYCHELLES
СЕРБИЯ	0	0	0	0	0	0	0	0	0	0	0	0	SERBIA, REPUBLIC OF
ТУРЦИЯ	0	0	0	0	0	0	0	0	0	0	0	0	TURKEY
ЧЕРНОГОРИЯ	0	0	0	0	0	0	0	0	0	0	0	0	MONTENEGRO
ШВЕЙЦАРИЯ	0	0	0	0	0	0	0	0	0	0	0	0	SWITZERLAND
ЮЖНАЯ АФРИКА	0	0	0	0	0	0	0	0	0	0	0	0	SOUTH AFRICA
Другие страны	0	0	0	0	0	0	0	0	0	0	0	0	Residual countries
Услуги, не распределенные по отдельным странам	*0*	*0*	*0*	*0*	*0*	*0*	*0*	*0*	*0*	*0*	*0*	*0*	*Services not allocated by country*
Справочно:													*Memorandum:*
Страны ОЭСР	24 637	34 819	127 925	5 994	34 601	127 500	18 643	218	425	-12 649	34 383	127 075	OECD countries
Страны БРИКС	0	0	0	0	0	0	0	0	0	0	0	0	BRICS countries

6.3.2 Транспортные услуги

↳ **Прочие виды транспорта**

↳ ***железнодорожный транспорт***

Transport 6.3.2

↳ **Other transport**

↳ ***rail transport***

тыс. долларов США / *thousands of US dollars*

	оборот - turnover			экспорт - exports			импорт - imports			сальдо - balance			
	2015	2016	2017	2015	2016	2017	2015	2016	2017	2015	2016	2017	
Всего	**1 882 519**	**1 808 647**	**1 989 727**	**1 165 573**	**971 288**	**1 044 974**	**716 946**	**837 360**	**944 754**	**448 627**	**133 928**	**100 220**	**Total**
в том числе:													of which:
Страны СНГ	**712 613**	**674 481**	**739 575**	**349 977**	**286 301**	**298 482**	**362 636**	**388 180**	**441 094**	**-12 658**	**-101 879**	**-142 612**	**CIS countries**
в том числе:													of which:
Страны ЕАЭС	*415 432*	*422 718*	*490 693*	*160 760*	*146 005*	*148 343*	*254 672*	*276 712*	*342 350*	*-93 912*	*-130 707*	*-194 008*	*EAEU countries*
АРМЕНИЯ	303	309	263	127	229	231	176	80	32	-49	149	200	ARMENIA, REPUBLIC OF
БЕЛАРУСЬ	190 909	213 025	248 927	37 409	44 340	52 689	153 500	168 686	196 238	-116 091	-124 346	-143 549	BELARUS
КАЗАХСТАН	220 205	200 625	232 827	120 718	95 879	89 772	99 488	104 746	143 055	21 230	-8 866	-53 282	KAZAKHSTAN
КИРГИЗИЯ	4 015	8 758	8 675	2 507	5 557	5 649	1 508	3 201	3 026	999	2 356	2 623	KYRGYZ REPUBLIC
Прочие страны	*292 412*	*243 943*	*231 868*	*189 217*	*140 295*	*150 139*	*103 195*	*103 648*	*81 729*	*86 021*	*36 648*	*68 410*	*Other countries*
АЗЕРБАЙДЖАН	27 950	18 856	21 077	25 461	16 556	17 070	2 489	2 300	4 007	22 972	14 257	13 063	AZERBAIJAN, REPUBLIC OF
КИРГИЗИЯ	8 133	0	0	5 982	0	0	2 151	0	0	3 831	0	0	KYRGYZ REPUBLIC
МОЛДОВА, РЕСПУБЛИКА	9 000	6 832	6 416	4 273	2 632	2 548	4 726	4 200	3 868	-453	-1 567	-1 321	MOLDOVA
ТАДЖИКИСТАН	5 424	6 433	16 928	3 855	4 721	13 999	1 570	1 713	2 929	2 285	3 008	11 071	TAJIKISTAN
ТУРКМЕНИЯ	7 049	2 594	3 151	6 555	2 525	2 978	494	69	172	6 061	2 456	2 806	TURKMENISTAN
УЗБЕКИСТАН	62 277	51 916	58 337	46 204	39 252	42 886	16 073	12 664	15 451	30 132	26 588	27 435	UZBEKISTAN
УКРАИНА	172 580	157 312	125 959	96 887	74 609	70 658	75 693	82 703	55 302	21 193	-8 093	15 356	UKRAINE
Услуги, не распределенные по отдельным странам	*4 768*	*7 820*	*17 015*	*0*	*0*	*0*	*4 768*	*7 820*	*17 015*	*-4 768*	*-7 820*	*-17 015*	*Services not allocated by country*
Страны дальнего зарубежья	**1 169 907**	**1 134 167**	**1 250 152**	**815 596**	**684 987**	**746 492**	**354 310**	**449 180**	**503 660**	**461 286**	**235 807**	**242 832**	**Non-CIS countries**
в том числе:													of which:
Страны ЕС	*554 272*	*555 718*	*506 117*	*301 988*	*265 531*	*275 486*	*252 284*	*290 187*	*230 631*	*49 704*	*-24 655*	*44 855*	*EU countries*
АВСТРИЯ	16 840	27 342	8 297	1 435	1 445	2 422	15 405	25 897	5 875	-13 970	-24 452	-3 453	AUSTRIA
БЕЛЬГИЯ	880	634	216	880	633	216	0	0	0	880	633	216	BELGIUM
БОЛГАРИЯ	1 355	1 907	3 002	1 308	1 807	2 939	47	100	63	1 261	1 706	2 877	BULGARIA
ВЕНГРИЯ	9 736	7 857	7 645	5 091	3 120	4 769	4 645	4 737	2 877	446	-1 617	1 892	HUNGARY
ГЕРМАНИЯ	26 260	38 134	58 417	20 648	31 069	31 020	5 612	7 065	27 397	15 037	24 005	3 622	GERMANY
ГРЕЦИЯ	0	0	0	0	0	0	0	0	0	0	0	0	GREECE
ДАНИЯ	4 965	3 581	1 012	1 116	739	580	3 850	2 842	431	-2 734	-2 103	149	DENMARK
ИРЛАНДИЯ	36 978	17 670	8 826	36 978	17 670	8 826	0	0	0	36 978	17 670	8 826	IRELAND
ИСПАНИЯ	3 046	5 308	5 584	194	95	82	2 852	5 212	5 502	-2 658	-5 117	-5 420	SPAIN
ИТАЛИЯ	2 804	2 758	700	65	30	19	2 740	2 728	681	-2 675	-2 697	-662	ITALY
КИПР	95 673	134 703	94 206	21 073	26 908	18 701	74 600	107 794	75 505	-53 527	-80 886	-56 804	CYPRUS
ЛАТВИЯ	49 796	37 902	35 509	11 681	7 766	7 328	38 115	30 136	28 180	-26 434	-22 369	-20 852	LATVIA
ЛИТВА	39 476	42 380	33 136	16 933	9 597	9 873	22 543	32 784	23 262	-5 610	-23 187	-13 389	LITHUANIA
ЛЮКСЕМБУРГ	11 446	11 771	1 458	11 446	11 771	1 458	0	0	0	11 446	11 771	1 458	LUXEMBOURG
МАЛЬТА	2 814	0	0	2 814	0	0	0	0	0	2 814	0	0	MALTA
НИДЕРЛАНДЫ	5 353	3 575	2 293	1 698	2 039	853	3 655	1 536	1 439	-1 957	502	-586	NETHERLANDS
ПОЛЬША	35 386	43 338	51 312	26 616	34 759	40 207	8 771	8 579	11 105	17 845	26 179	29 102	POLAND
ПОРТУГАЛИЯ	0	0	284	0	0	0	0	0	284	0	0	-284	PORTUGAL
РУМЫНИЯ	3 122	2 536	2 037	3 110	2 436	2 012	12	100	24	3 097	2 336	1 988	ROMANIA
СЛОВАКИЯ	2 276	2 121	2 743	1 474	1 326	1 826	802	794	917	672	532	909	SLOVAK REPUBLIC
СЛОВЕНИЯ	3	138	0	3	0	0	0	138	0	3	-137	0	SLOVENIA
СОЕДИНЕННОЕ КОРОЛЕВСТВО	25 383	27 999	25 111	14 261	13 615	19 183	11 122	14 384	5 929	3 140	-769	13 254	UNITED KINGDOM
ФИНЛЯНДИЯ	146 842	100 011	129 780	112 884	89 429	115 557	33 958	10 582	14 222	78 926	78 847	101 335	FINLAND
ФРАНЦИЯ	4 146	3 469	6 320	792	934	1 018	3 354	2 536	5 302	-2 562	-1 602	-4 284	FRANCE
ХОРВАТИЯ	2	1	1	2	1	0	0	0	1	2	1	-1	CROATIA
ЧЕХИЯ	3 848	11 021	6 293	1 854	1 826	1 831	1 994	9 195	4 462	-140	-7 370	-2 631	CZECH REPUBLIC
ШВЕЦИЯ	32	15	36	32	15	36	0	0	0	32	15	36	SWEDEN
ЭСТОНИЯ	25 808	29 548	21 900	7 602	6 501	4 728	18 206	23 047	17 172	-10 605	-16 545	-12 444	ESTONIA

Страны АТЭС	*155 282*	*107 369*	*148 190*	*135 091*	*62 480*	*97 801*	*20 191*	*44 889*	*50 390*	*114 899*	*17 591*	*47 411*	*APEC countries*
АВСТРАЛИЯ	0	0	11	0	0	11	0	0	0	0	0	11	AUSTRALIA
БРУНЕЙ - ДАРУССАЛАМ	0	0	0	0	0	0	0	0	0	0	0	0	BRUNEI DARUSSALAM
ВЬЕТНАМ	0	0	0	0	0	0	0	0	0	0	0	0	VIETNAM
ГОНКОНГ	14 963	9 915	6 491	13 583	6 978	2 578	1 381	2 937	3 913	12 202	4 041	-1 334	CHINA, P.R.: HONG KONG
ИНДОНЕЗИЯ	0	0	0	0	0	0	0	0	0	0	0	0	INDONESIA
КАНАДА	1 294	222	346	1 156	208	334	138	14	12	1 017	194	322	CANADA
КИТАЙ	51 562	57 063	71 853	42 310	45 663	58 885	9 252	11 400	12 968	33 058	34 263	45 917	CHINA, P.R.: MAINLAND
КОРЕЯ, РЕСПУБЛИКА	2 914	1 968	2 004	1 104	471	171	1 811	1 497	1 834	-707	-1 027	-1 663	KOREA, REPUBLIC OF
МАЛАЙЗИЯ	6 945	5 722	6 104	0	0	0	6 945	5 722	6 104	-6 945	-5 722	-6 104	MALAYSIA
МЕКСИКА	7	0	0	7	0	0	0	0	0	7	0	0	MEXICO
НОВАЯ ЗЕЛАНДИЯ	0	0	0	0	0	0	0	0	0	0	0	0	NEW ZEALAND
ПАПУА-НОВАЯ ГВИНЕЯ	0	0	0	0	0	0	0	0	0	0	0	0	PAPUA NEW GUINEA
ПЕРУ	0	0	0	0	0	0	0	0	0	0	0	0	PERU
СИНГАПУР	60 511	29 252	50 601	60 006	6 063	26 640	505	23 189	23 962	59 501	-17 126	2 678	SINGAPORE
СОЕДИНЕННЫЕ ШТАТЫ	1 725	500	5 709	1 638	464	5 374	87	36	336	1 552	427	5 038	UNITED STATES
ТАИЛАНД	2	0	0	0	0	0	2	0	0	-2	0	0	THAILAND
ТАЙВАНЬ (КИТАЙ)	460	4	11	460	4	11	0	0	0	460	4	11	TAIWAN PROVINCE OF CHINA
ФИЛИППИНЫ	0	0	0	0	0	0	0	0	0	0	0	0	PHILIPPINES
ЧИЛИ	0	0	3	0	0	0	0	0	3	0	0	-3	CHILE
ЯПОНИЯ	14 898	2 723	5 057	14 827	2 629	3 798	72	93	1 259	14 755	2 536	2 539	JAPAN
Прочие страны	*164 997*	*161 385*	*186 970*	*140 933*	*112 941*	*127 877*	*24 064*	*48 444*	*59 093*	*116 869*	*64 497*	*68 784*	*Other countries*
АЛБАНИЯ	0	0	0	0	0	0	0	0	0	0	0	0	ALBANIA
БАГАМЫ	37	0	0	0	0	0	37	0	0	-37	0	0	BAHAMAS, THE
БЕЛИЗ	583	1 636	9 339	583	1 635	9 330	0	1	9	583	1 635	9 321	BELIZE
БОСНИЯ И ГЕРЦЕГОВИНА	0	0	0	0	0	0	0	0	0	0	0	0	BOSNIA AND HERZEGOVINA
БРАЗИЛИЯ	0	0	0	0	0	0	0	0	0	0	0	0	BRASILIA
ВИРГИНСКИЕ ОСТРОВА, БРИТАНСКИЕ	9 827	15 029	10 214	9 674	13 410	9 310	153	1 619	905	9 521	11 791	8 405	BRITISH VIRGIN ISLANDS
ГИБРАЛТАР	1 659	283	0	0	0	0	1 659	283	0	-1 659	-283	0	GIBRALTAR
ГРУЗИЯ	2 246	2 924	8 128	2 159	2 395	8 079	86	529	49	2 073	1 865	8 030	GEORGIA
ЕГИПЕТ	0	0	0	0	0	0	0	0	0	0	0	0	EGYPT
ИЗРАИЛЬ	0	27	77	0	27	77	0	0	0	0	27	77	ISRAEL
ИНДИЯ	3 089	2 628	1 797	3 089	2 628	1 797	0	0	0	3 089	2 628	1 797	INDIA
ИРАН, ИСЛАМСКАЯ РЕСПУБЛИКА	1 127	1 698	825	1 127	1 698	825	0	0	0	1 127	1 698	825	IRAN, ISLAMIC REPUBLIC OF
ИСЛАНДИЯ	0	18	0	0	0	0	0	18	0	0	-18	0	ICELAND
ЛИВАН	1	5	0	1	5	0	0	0	0	1	5	0	LEBANON
РЕСПУБЛИКА МАКЕДОНИЯ	6	0	0	0	0	0	6	0	0	-6	0	0	MACEDONIA, FYR
МОНГОЛИЯ	7 630	6 899	8 239	6 331	5 268	6 629	1 298	1 631	1 610	5 033	3 637	5 019	MONGOLIA
НОРВЕГИЯ	62	48	86	62	48	86	0	0	0	62	48	86	NORWAY
ОБЪЕДИНЕННЫЕ АРАБСКИЕ ЭМИРАТЫ	51 998	42 914	25 432	51 705	42 823	25 195	293	91	237	51 412	42 732	24 958	UNITED ARAB EMIRATES
ПАНАМА	1 611	802	1 238	1 556	777	1 188	55	25	51	1 501	752	1 137	PANAMA
СЕЙШЕЛЫ	315	124	98	270	66	98	46	59	0	224	7	98	SEYCHELLES
СЕРБИЯ	2 059	2 315	1 220	6	51	14	2 052	2 264	1 206	-2 046	-2 213	-1 192	SERBIA, REPUBLIC OF
ТУРЦИЯ	189	399	557	139	315	536	50	85	21	89	230	514	TURKEY
ЧЕРНОГОРИЯ	0	6	0	0	0	0	0	6	0	0	-6	0	MONTENEGRO
ШВЕЙЦАРИЯ	80 520	72 375	116 166	62 682	39 886	63 821	17 838	32 489	52 344	44 844	7 397	11 477	SWITZERLAND
ЮЖНАЯ АФРИКА	0	0	0	0	0	0	0	0	0	0	0	0	SOUTH AFRICA
Другие страны	2 039	11 254	3 553	1 549	1 909	892	490	9 345	2 660	1 059	-7 436	-1 768	Residual countries
Услуги, не распределенные по отдельным странам	*295 356*	*309 695*	*408 875*	*237 585*	*244 035*	*245 328*	*57 771*	*65 660*	*163 547*	*179 813*	*178 375*	*81 781*	*Services not allocated by country*
Справочно:													*Memorandum:*
Страны ОЭСР	463 644	433 974	503 751	326 683	266 224	316 166	136 962	167 750	187 585	189 721	98 474	128 581	OECD countries
Страны БРИКС	54 651	59 691	73 650	45 399	48 291	60 682	9 252	11 400	12 968	36 147	36 890	47 714	BRICS countries

6.3.2.a Транспортные услуги

↳ **Прочие виды транспорта**

↳ ***железнодорожный транспорт***

↳ ***пассажирские перевозки***

Transport 6.3.2.a

↳ **Other transport**

↳ ***rail transport***

↳ ***passenger services***

тыс. долларов США / *thousands of US dollars*

	оборот - turnover			экспорт - exports			импорт - imports			сальдо - balance			
	2015	2016	2017	2015	2016	2017	2015	2016	2017	2015	2016	2017	
Всего	**303 447**	**279 679**	**282 159**	**126 517**	**109 520**	**107 977**	**176 930**	**170 158**	**174 182**	**-50 413**	**-60 638**	**-66 205**	**Total**
в том числе:													of which:
Страны СНГ	**254 727**	**223 850**	**222 963**	**104 955**	**85 006**	**83 122**	**149 772**	**138 844**	**139 841**	**-44 816**	**-53 838**	**-56 719**	**CIS countries**
в том числе:													of which:
Страны ЕАЭС	*136 080*	*115 514*	*117 548*	*46 820*	*34 012*	*32 608*	*89 260*	*81 501*	*84 940*	*-42 441*	*-47 489*	*-52 332*	*EAEU countries*
АРМЕНИЯ	0	0	0	0	0	0	0	0	0	0	0	0	ARMENIA, REPUBLIC OF
БЕЛАРУСЬ	90 749	85 630	88 100	32 249	26 419	26 400	58 500	59 211	61 700	-26 251	-32 791	-35 300	BELARUS
КАЗАХСТАН	44 319	27 476	26 959	14 386	7 278	5 948	29 933	20 198	21 010	-15 548	-12 921	-15 062	KAZAKHSTAN
КИРГИЗИЯ	1 012	2 408	2 489	185	315	260	827	2 092	2 230	-643	-1 777	-1 970	KYRGYZ REPUBLIC
Прочие страны	*118 647*	*108 337*	*105 415*	*58 136*	*50 994*	*50 514*	*60 511*	*57 343*	*54 901*	*-2 375*	*-6 349*	*-4 387*	*Other countries*
АЗЕРБАЙДЖАН	3 728	3 182	3 337	2 316	1 918	2 065	1 412	1 264	1 272	903	653	793	AZERBAIJAN, REPUBLIC OF
КИРГИЗИЯ	1 798	0	0	258	0	0	1 540	0	0	-1 283	0	0	KYRGYZ REPUBLIC
МОЛДОВА, РЕСПУБЛИКА	7 568	6 103	5 582	2 974	2 025	1 840	4 594	4 078	3 742	-1 620	-2 053	-1 902	MOLDOVA
ТАДЖИКИСТАН	1 741	2 300	4 133	665	1 194	2 488	1 077	1 106	1 645	-412	88	843	TAJIKISTAN
ТУРКМЕНИЯ	51	23	94	0	0	0	51	23	94	-51	-23	-94	TURKMENISTAN
УЗБЕКИСТАН	17 344	16 394	19 386	7 684	7 786	8 447	9 661	8 608	10 939	-1 977	-822	-2 492	UZBEKISTAN
УКРАИНА	86 417	80 335	72 883	44 241	38 071	35 674	42 176	42 264	37 209	2 065	-4 193	-1 536	UKRAINE
Услуги, не распределенные по отдельным странам	*0*	*0*	*0*	*0*	*0*	*0*	*0*	*0*	*0*	*0*	*0*	*0*	*Services not allocated by country*
Страны дальнего зарубежья	**48 721**	**55 828**	**59 196**	**21 562**	**24 514**	**24 855**	**27 159**	**31 314**	**34 341**	**-5 596**	**-6 800**	**-9 486**	**Non-CIS countries**
в том числе:													of which:
Страны ЕС	*43 550*	*49 908*	*53 337*	*17 681*	*20 651*	*21 003*	*25 869*	*29 258*	*32 334*	*-8 187*	*-8 607*	*-11 331*	*EU countries*
АВСТРИЯ	219	241	153	217	219	147	2	22	6	215	197	141	AUSTRIA
БЕЛЬГИЯ	4	9	15	4	9	15	0	0	0	4	9	15	BELGIUM
БОЛГАРИЯ	2	9	0	2	9	0	0	0	0	2	9	0	BULGARIA
ВЕНГРИЯ	33	128	6	25	56	5	8	72	1	18	-16	4	HUNGARY
ГЕРМАНИЯ	2 035	2 674	2 403	2 032	2 502	2 249	4	172	154	2 028	2 330	2 095	GERMANY
ГРЕЦИЯ	0	0	0	0	0	0	0	0	0	0	0	0	GREECE
ДАНИЯ	0	0	0	0	0	0	0	0	0	0	0	0	DENMARK
ИРЛАНДИЯ	0	0	0	0	0	0	0	0	0	0	0	0	IRELAND
ИСПАНИЯ	0	0	0	0	0	0	0	0	0	0	0	0	SPAIN
ИТАЛИЯ	0	0	0	0	0	0	0	0	0	0	0	0	ITALY
КИПР	0	0	0	0	0	0	0	0	0	0	0	0	CYPRUS
ЛАТВИЯ	8 267	7 187	7 530	2 008	1 888	1 806	6 259	5 299	5 724	-4 251	-3 411	-3 918	LATVIA
ЛИТВА	12 480	13 114	12 336	1 060	650	653	11 420	12 465	11 683	-10 361	-11 815	-11 031	LITHUANIA
ЛЮКСЕМБУРГ	2	2	1	2	2	1	0	0	0	2	2	1	LUXEMBOURG
МАЛЬТА	0	0	0	0	0	0	0	0	0	0	0	0	MALTA
НИДЕРЛАНДЫ	1	1	1	1	1	0	0	0	0	1	1	0	NETHERLANDS
ПОЛЬША	1 224	1 258	833	458	498	428	766	760	405	-308	-261	23	POLAND
ПОРТУГАЛИЯ	0	0	0	0	0	0	0	0	0	0	0	0	PORTUGAL
РУМЫНИЯ	7	6	7	1	0	0	6	6	7	-5	-6	-6	ROMANIA
СЛОВАКИЯ	59	177	28	38	76	26	21	101	2	17	-25	23	SLOVAK REPUBLIC
СЛОВЕНИЯ	0	1	0	0	0	0	0	0	0	0	0	0	SLOVENIA
СОЕДИНЕННОЕ КОРОЛЕВСТВО	1	0	1	1	0	1	0	0	0	1	0	1	UNITED KINGDOM
ФИНЛЯНДИЯ	16 755	21 338	26 693	9 892	12 254	13 719	6 863	9 084	12 974	3 028	3 171	745	FINLAND
ФРАНЦИЯ	593	941	798	593	862	715	0	79	83	593	782	631	FRANCE
ХОРВАТИЯ	2	1	1	2	1	0	0	0	1	2	1	-1	CROATIA
ЧЕХИЯ	337	628	312	331	451	269	6	177	43	326	274	225	CZECH REPUBLIC
ШВЕЦИЯ	15	12	6	15	12	6	0	0	0	15	12	5	SWEDEN
ЭСТОНИЯ	1 516	2 182	2 214	1 002	1 160	964	514	1 021	1 251	488	139	-287	ESTONIA

Страны АТЭС	*1 405*	*1 676*	*1 919*	*973*	*1 250*	*1 451*	*432*	*426*	*468*	*541*	*823*	*983*	*APEC countries*
АВСТРАЛИЯ	0	0	0	0	0	0	0	0	0	0	0	0	AUSTRALIA
БРУНЕЙ - ДАРУССАЛАМ	0	0	0	0	0	0	0	0	0	0	0	0	BRUNEI DARUSSALAM
ВЬЕТНАМ	0	0	0	0	0	0	0	0	0	0	0	0	VIETNAM
ГОНКОНГ	0	0	0	0	0	0	0	0	0	0	0	0	CHINA, P.R.: HONG KONG
ИНДОНЕЗИЯ	0	0	0	0	0	0	0	0	0	0	0	0	INDONESIA
КАНАДА	0	0	0	0	0	0	0	0	0	0	0	0	CANADA
КИТАЙ	1 405	1 676	1 919	973	1 250	1 451	432	426	468	541	823	983	CHINA, P.R.: MAINLAND
КОРЕЯ, РЕСПУБЛИКА	0	0	0	0	0	0	0	0	0	0	0	0	KOREA, REPUBLIC OF
МАЛАЙЗИЯ	0	0	0	0	0	0	0	0	0	0	0	0	MALAYSIA
МЕКСИКА	0	0	0	0	0	0	0	0	0	0	0	0	MEXICO
НОВАЯ ЗЕЛАНДИЯ	0	0	0	0	0	0	0	0	0	0	0	0	NEW ZEALAND
ПАПУА-НОВАЯ ГВИНЕЯ	0	0	0	0	0	0	0	0	0	0	0	0	PAPUA NEW GUINEA
ПЕРУ	0	0	0	0	0	0	0	0	0	0	0	0	PERU
СИНГАПУР	0	0	0	0	0	0	0	0	0	0	0	0	SINGAPORE
СОЕДИНЕННЫЕ ШТАТЫ	0	0	0	0	0	0	0	0	0	0	0	0	UNITED STATES
ТАИЛАНД	0	0	0	0	0	0	0	0	0	0	0	0	THAILAND
ТАЙВАНЬ (КИТАЙ)	0	0	0	0	0	0	0	0	0	0	0	0	TAIWAN PROVINCE OF CHINA
ФИЛИППИНЫ	0	0	0	0	0	0	0	0	0	0	0	0	PHILIPPINES
ЧИЛИ	0	0	0	0	0	0	0	0	0	0	0	0	CHILE
ЯПОНИЯ	0	0	0	0	0	0	0	0	0	0	0	0	JAPAN
Прочие страны	*3 766*	*4 244*	*3 940*	*2 908*	*2 614*	*2 401*	*858*	*1 630*	*1 539*	*2 050*	*984*	*862*	*Other countries*
АЛБАНИЯ	0	0	0	0	0	0	0	0	0	0	0	0	ALBANIA
БАГАМЫ	0	0	0	0	0	0	0	0	0	0	0	0	BAHAMAS, THE
БЕЛИЗ	0	0	0	0	0	0	0	0	0	0	0	0	BELIZE
БОСНИЯ И ГЕРЦЕГОВИНА	0	0	0	0	0	0	0	0	0	0	0	0	BOSNIA AND HERZEGOVINA
БРАЗИЛИЯ	0	0	0	0	0	0	0	0	0	0	0	0	BRASILIA
ВИРГИНСКИЕ ОСТРОВА, БРИТАНСКИЕ	0	0	1	0	0	1	0	0	0	0	0	1	BRITISH VIRGIN ISLANDS
ГИБРАЛТАР	0	0	0	0	0	0	0	0	0	0	0	0	GIBRALTAR
ГРУЗИЯ	0	0	0	0	0	0	0	0	0	0	0	0	GEORGIA
ЕГИПЕТ	0	0	0	0	0	0	0	0	0	0	0	0	EGYPT
ИЗРАИЛЬ	0	0	0	0	0	0	0	0	0	0	0	0	ISRAEL
ИНДИЯ	0	0	0	0	0	0	0	0	0	0	0	0	INDIA
ИРАН, ИСЛАМСКАЯ РЕСПУБЛИКА	0	0	0	0	0	0	0	0	0	0	0	0	IRAN, ISLAMIC REPUBLIC OF
ИСЛАНДИЯ	0	0	0	0	0	0	0	0	0	0	0	0	ICELAND
ЛИВАН	0	0	0	0	0	0	0	0	0	0	0	0	LEBANON
РЕСПУБЛИКА МАКЕДОНИЯ	0	0	0	0	0	0	0	0	0	0	0	0	MACEDONIA, FYR
МОНГОЛИЯ	3 500	3 180	3 042	2 740	2 314	2 156	760	866	886	1 980	1 449	1 269	MONGOLIA
НОРВЕГИЯ	5	2	8	5	2	8	0	0	0	5	2	8	NORWAY
ОБЪЕДИНЕННЫЕ АРАБСКИЕ ЭМИРАТЫ	0	0	0	0	0	0	0	0	0	0	0	0	UNITED ARAB EMIRATES
ПАНАМА	22	9	11	22	9	11	0	0	0	22	9	11	PANAMA
СЕЙШЕЛЫ	0	0	0	0	0	0	0	0	0	0	0	0	SEYCHELLES
СЕРБИЯ	6	178	15	6	47	14	1	131	1	5	-84	14	SERBIA, REPUBLIC OF
ТУРЦИЯ	0	0	0	0	0	0	0	0	0	0	0	0	TURKEY
ЧЕРНОГОРИЯ	0	6	0	0	0	0	0	6	0	0	-6	0	MONTENEGRO
ШВЕЙЦАРИЯ	34	75	18	34	71	17	0	3	1	33	68	16	SWITZERLAND
ЮЖНАЯ АФРИКА	0	0	0	0	0	0	0	0	0	0	0	0	SOUTH AFRICA
Другие страны	199	795	847	102	171	195	97	624	651	5	-454	-456	Residual countries
Услуги, не распределенные по отдельным странам	*0*	*0*	*0*	*0*	*0*	*0*	*0*	*0*	*0*	*0*	*0*	*0*	*Services not allocated by country*
Справочно:													*Memorandum:*
Страны ОЭСР	22 831	34 302	41 019	14 647	19 389	20 375	8 184	14 913	20 645	6 464	4 477	-270	OECD countries
Страны БРИКС	1 405	1 676	1 919	973	1 250	1 451	432	426	468	541	823	983	BRICS countries

6.3.2.b Транспортные услуги
↳ Прочие виды транспорта
↳ *железнодорожный транспорт*
↳ *грузовые перевозки*

Transport 6.3.2.b
↳ Other transport
↳ *rail transport*
↳ *freight services*

тыс. долларов США / *thousands of US dollars*

	оборот - turnover			экспорт - exports			импорт - imports			сальдо - balance			
	2015	2016	2017	2015	2016	2017	2015	2016	2017	2015	2016	2017	
Всего	**920 439**	**955 863**	**1 102 126**	**613 549**	**552 512**	**604 416**	**306 890**	**403 351**	**497 710**	**306 659**	**149 161**	**106 706**	**Total**
в том числе:													of which:
Страны СНГ	**300 820**	**288 729**	**334 272**	**176 792**	**130 889**	**137 443**	**124 028**	**157 839**	**196 829**	**52 765**	**-26 950**	**-59 386**	**CIS countries**
в том числе:													of which:
Страны ЕАЭС	*161 483*	*169 247*	*221 581*	*56 424*	*52 974*	*55 890*	*105 059*	*116 272*	*165 691*	*-48 635*	*-63 298*	*-109 801*	*EAEU countries*
АРМЕНИЯ	142	29	60	0	0	60	142	29	0	-142	-29	60	ARMENIA, REPUBLIC OF
БЕЛАРУСЬ	86 724	106 118	117 073	2 924	13 943	18 970	83 800	92 175	98 103	-80 876	-78 232	-79 133	BELARUS
КАЗАХСТАН	73 342	60 466	101 516	52 339	36 657	34 146	21 003	23 810	67 370	31 335	12 847	-33 224	KAZAKHSTAN
КИРГИЗИЯ	1 275	2 633	2 932	1 161	2 375	2 714	113	259	218	1 048	2 116	2 496	KYRGYZ REPUBLIC
Прочие страны	*134 570*	*111 662*	*95 677*	*120 369*	*77 915*	*81 554*	*14 201*	*33 747*	*14 123*	*106 168*	*44 168*	*67 430*	*Other countries*
АЗЕРБАЙДЖАН	23 901	15 242	16 934	22 931	14 331	14 283	971	911	2 651	21 960	13 419	11 632	AZERBAIJAN, REPUBLIC OF
КИРГИЗИЯ	4 194	0	0	3 933	0	0	261	0	0	3 672	0	0	KYRGYZ REPUBLIC
МОЛДОВА, РЕСПУБЛИКА	1 062	338	578	1 062	338	498	0	0	80	1 062	338	418	MOLDOVA
ТАДЖИКИСТАН	2 711	1 992	3 733	2 278	1 404	2 532	434	588	1 201	1 844	816	1 332	TAJIKISTAN
ТУРКМЕНИЯ	6 750	2 338	2 822	6 314	2 308	2 756	436	31	66	5 878	2 277	2 690	TURKMENISTAN
УЗБЕКИСТАН	42 722	32 714	35 335	37 583	30 326	33 504	5 139	2 388	1 832	32 443	27 937	31 672	UZBEKISTAN
УКРАИНА	53 228	59 038	36 275	46 268	29 209	27 981	6 960	29 829	8 294	39 308	-620	19 687	UKRAINE
Услуги, не распределенные по отдельным странам	*4 768*	*7 820*	*17 015*	*0*	*0*	*0*	*4 768*	*7 820*	*17 015*	*-4 768*	*-7 820*	*-17 015*	*Services not allocated by country*
Страны дальнего зарубежья	**619 618**	**667 134**	**767 853**	**436 757**	**421 623**	**466 973**	**182 862**	**245 511**	**300 881**	**253 895**	**176 112**	**166 092**	**Non-CIS countries**
в том числе:													of which:
Страны ЕС	*264 470*	*265 336*	*250 073*	*158 694*	*137 473*	*164 510*	*105 776*	*127 863*	*85 563*	*52 919*	*9 610*	*78 947*	*EU countries*
АВСТРИЯ	12 888	22 615	3 746	3	3	74	12 885	22 612	3 671	-12 882	-22 609	-3 597	AUSTRIA
БЕЛЬГИЯ	0	0	0	0	0	0	0	0	0	0	0	0	BELGIUM
БОЛГАРИЯ	1 232	606	483	1 199	565	452	34	40	32	1 165	525	420	BULGARIA
ВЕНГРИЯ	7 239	7 502	7 031	2 947	2 984	4 278	4 292	4 517	2 754	-1 346	-1 533	1 524	HUNGARY
ГЕРМАНИЯ	11 900	11 182	34 532	7 007	6 833	9 738	4 893	4 349	24 794	2 115	2 484	-15 056	GERMANY
ГРЕЦИЯ	0	0	0	0	0	0	0	0	0	0	0	0	GREECE
ДАНИЯ	3 178	2 500	399	0	0	0	3 178	2 500	399	-3 178	-2 500	-399	DENMARK
ИРЛАНДИЯ	0	0	0	0	0	0	0	0	0	0	0	0	IRELAND
ИСПАНИЯ	0	0	0	0	0	0	0	0	0	0	0	0	SPAIN
ИТАЛИЯ	0	163	85	0	0	0	0	163	85	0	-163	-85	ITALY
КИПР	2 561	30 376	5 313	0	0	0	2 561	30 376	5 313	-2 561	-30 376	-5 313	CYPRUS
ЛАТВИЯ	24 148	19 514	20 274	4 090	2 019	2 282	20 058	17 495	17 993	-15 969	-15 476	-15 711	LATVIA
ЛИТВА	11 680	22 799	11 129	3 028	5 181	2 798	8 652	17 618	8 331	-5 623	-12 437	-5 532	LITHUANIA
ЛЮКСЕМБУРГ	0	0	0	0	0	0	0	0	0	0	0	0	LUXEMBOURG
МАЛЬТА	0	0	0	0	0	0	0	0	0	0	0	0	MALTA
НИДЕРЛАНДЫ	285	108	153	0	0	0	285	108	153	-285	-108	-153	NETHERLANDS
ПОЛЬША	27 346	33 944	41 358	25 164	33 445	38 921	2 182	499	2 437	22 983	32 947	36 484	POLAND
ПОРТУГАЛИЯ	0	0	0	0	0	0	0	0	0	0	0	0	PORTUGAL
РУМЫНИЯ	3 109	2 527	2 030	3 109	2 436	2 012	0	91	18	3 109	2 345	1 995	ROMANIA
СЛОВАКИЯ	1 598	1 721	2 295	1 345	1 209	1 590	253	513	704	1 092	696	886	SLOVAK REPUBLIC
СЛОВЕНИЯ	0	0	0	0	0	0	0	0	0	0	0	0	SLOVENIA
СОЕДИНЕННОЕ КОРОЛЕВСТВО	13 132	7 256	6 615	7 140	5 710	3 617	5 992	1 546	2 998	1 148	4 165	620	UNITED KINGDOM
ФИНЛЯНДИЯ	128 047	76 585	97 776	102 119	76 061	97 461	25 928	524	314	76 191	75 537	97 147	FINLAND
ФРАНЦИЯ	0	78	32	0	0	0	0	78	32	0	-78	-32	FRANCE
ХОРВАТИЯ	0	0	0	0	0	0	0	0	0	0	0	0	CROATIA
ЧЕХИЯ	1 198	5 433	3 395	1 161	990	938	38	4 443	2 457	1 123	-3 453	-1 520	CZECH REPUBLIC
ШВЕЦИЯ	0	0	0	0	0	0	0	0	0	0	0	0	SWEDEN
ЭСТОНИЯ	14 929	20 426	13 428	383	35	349	14 546	20 391	13 080	-14 163	-20 356	-12 731	ESTONIA

Страны АТЭС	*46 260*	*65 920*	*83 582*	*31 418*	*31 092*	*43 760*	*14 843*	*34 829*	*39 822*	*16 575*	*-3 737*	*3 939*	*APEC countries*
АВСТРАЛИЯ	0	0	0	0	0	0	0	0	0	0	0	0	AUSTRALIA
БРУНЕЙ - ДАРУССАЛАМ	0	0	0	0	0	0	0	0	0	0	0	0	BRUNEI DARUSSALAM
ВЬЕТНАМ	0	0	0	0	0	0	0	0	0	0	0	0	VIETNAM
ГОНКОНГ	45	55	971	0	0	0	45	55	971	-45	-55	-971	CHINA, P.R.: HONG KONG
ИНДОНЕЗИЯ	0	0	0	0	0	0	0	0	0	0	0	0	INDONESIA
КАНАДА	1	14	11	0	0	0	1	14	11	-1	-14	-11	CANADA
КИТАЙ	22 734	34 264	46 730	16 659	28 473	40 005	6 075	5 791	6 725	10 584	22 681	33 280	CHINA, P.R.: MAINLAND
КОРЕЯ, РЕСПУБЛИКА	1 744	1 200	1 553	0	0	0	1 744	1 200	1 553	-1 744	-1 200	-1 553	KOREA, REPUBLIC OF
МАЛАЙЗИЯ	6 945	5 722	6 104	0	0	0	6 945	5 722	6 104	-6 945	-5 722	-6 104	MALAYSIA
МЕКСИКА	0	0	0	0	0	0	0	0	0	0	0	0	MEXICO
НОВАЯ ЗЕЛАНДИЯ	0	0	0	0	0	0	0	0	0	0	0	0	NEW ZEALAND
ПАПУА-НОВАЯ ГВИНЕЯ	0	0	0	0	0	0	0	0	0	0	0	0	PAPUA NEW GUINEA
ПЕРУ	0	0	0	0	0	0	0	0	0	0	0	0	PERU
СИНГАПУР	1	22 046	23 270	1	0	0	0	22 046	23 270	1	-22 046	-23 270	SINGAPORE
СОЕДИНЕННЫЕ ШТАТЫ	33	0	229	0	0	0	33	0	229	-33	0	-229	UNITED STATES
ТАИЛАНД	0	0	0	0	0	0	0	0	0	0	0	0	THAILAND
ТАЙВАНЬ (КИТАЙ)	12	2	7	12	2	7	0	0	0	12	2	7	TAIWAN PROVINCE OF CHINA
ФИЛИППИНЫ	0	0	0	0	0	0	0	0	0	0	0	0	PHILIPPINES
ЧИЛИ	0	0	0	0	0	0	0	0	0	0	0	0	CHILE
ЯПОНИЯ	14 746	2 617	4 706	14 746	2 617	3 748	0	0	958	14 746	2 617	2 790	JAPAN
Прочие страны	*14 227*	*26 775*	*25 364*	*9 375*	*9 199*	*13 409*	*4 852*	*17 576*	*11 955*	*4 522*	*-8 377*	*1 454*	*Other countries*
АЛБАНИЯ	0	0	0	0	0	0	0	0	0	0	0	0	ALBANIA
БАГАМЫ	0	0	0	0	0	0	0	0	0	0	0	0	BAHAMAS, THE
БЕЛИЗ	0	0	9	0	0	0	0	0	9	0	0	-9	BELIZE
БОСНИЯ И ГЕРЦЕГОВИНА	0	0	0	0	0	0	0	0	0	0	0	0	BOSNIA AND HERZEGOVINA
БРАЗИЛИЯ	0	0	0	0	0	0	0	0	0	0	0	0	BRASILIA
ВИРГИНСКИЕ ОСТРОВА, БРИТАНСКИЕ	0	1 383	0	0	0	0	0	1 383	0	0	-1 383	0	BRITISH VIRGIN ISLANDS
ГИБРАЛТАР	1 659	283	0	0	0	0	1 659	283	0	-1 659	-283	0	GIBRALTAR
ГРУЗИЯ	2 056	2 659	7 951	2 047	2 282	7 947	9	377	4	2 038	1 905	7 943	GEORGIA
ЕГИПЕТ	0	0	0	0	0	0	0	0	0	0	0	0	EGYPT
ИЗРАИЛЬ	0	0	0	0	0	0	0	0	0	0	0	0	ISRAEL
ИНДИЯ	3 086	2 627	1 642	3 086	2 627	1 642	0	0	0	3 086	2 627	1 642	INDIA
ИРАН, ИСЛАМСКАЯ РЕСПУБЛИКА	1 127	1 698	825	1 127	1 698	825	0	0	0	1 127	1 698	825	IRAN, ISLAMIC REPUBLIC OF
ИСЛАНДИЯ	0	18	0	0	0	0	0	18	0	0	-18	0	ICELAND
ЛИВАН	0	0	0	0	0	0	0	0	0	0	0	0	LEBANON
РЕСПУБЛИКА МАКЕДОНИЯ	0	0	0	0	0	0	0	0	0	0	0	0	MACEDONIA, FYR
МОНГОЛИЯ	3 401	2 787	3 301	3 072	2 332	2 976	330	456	326	2 742	1 876	2 650	MONGOLIA
НОРВЕГИЯ	0	0	0	0	0	0	0	0	0	0	0	0	NORWAY
ОБЪЕДИНЕННЫЕ АРАБСКИЕ ЭМИРАТЫ	247	49	86	0	0	0	247	49	86	-247	-49	-86	UNITED ARAB EMIRATES
ПАНАМА	0	25	0	0	0	0	0	25	0	0	-25	0	PANAMA
СЕЙШЕЛЫ	0	54	0	0	0	0	0	54	0	0	-54	0	SEYCHELLES
СЕРБИЯ	2 051	2 125	1 206	0	0	0	2 051	2 125	1 206	-2 051	-2 125	-1 206	SERBIA, REPUBLIC OF
ТУРЦИЯ	0	65	17	0	0	0	0	65	17	0	-65	-17	TURKEY
ЧЕРНОГОРИЯ	0	0	0	0	0	0	0	0	0	0	0	0	MONTENEGRO
ШВЕЙЦАРИЯ	512	12 691	8 380	0	0	0	512	12 691	8 380	-512	-12 691	-8 380	SWITZERLAND
ЮЖНАЯ АФРИКА	0	0	0	0	0	0	0	0	0	0	0	0	SOUTH AFRICA
Другие страны	87	313	1 948	43	261	19	44	53	1 929	-1	208	-1 910	Residual countries
Услуги, не распределенные по отдельным странам	*294 660*	*309 103*	*408 834*	*237 269*	*243 859*	*245 293*	*57 391*	*65 243*	*163 541*	*179 878*	*178 616*	*81 752*	*Services not allocated by country*
Справочно:													*Memorandum:*
Страны ОЭСР	238 777	214 596	246 013	162 015	131 192	162 996	76 762	83 404	83 018	85 254	47 787	79 978	OECD countries
Страны БРИКС	25 820	36 891	48 372	19 745	31 099	41 647	6 075	5 791	6 725	13 670	25 308	34 922	BRICS countries

6.3.2.c Транспортные услуги

↳ **Прочие виды транспорта**

↳ ***железнодорожный транспорт***

↳ ***вспомогательные и дополнительные транспортные услуги***

Transport 6.3.2.c

↳ **Other transport**

↳ ***rail transport***

↳ ***other transport services***

тыс. долларов США / *thousands of US dollars*

	оборот - turnover			экспорт - exports			импорт - imports			сальдо - balance			
	2015	2016	2017	2015	2016	2017	2015	2016	2017	2015	2016	2017	
Всего	**658 633**	**573 106**	**605 443**	**425 507**	**309 255**	**332 581**	**233 126**	**263 851**	**272 862**	**192 381**	**45 405**	**59 718**	**Total**
в том числе:													of which:
Страны СНГ	**157 066**	**161 902**	**182 340**	**68 229**	**70 405**	**77 916**	**88 836**	**91 496**	**104 424**	**-20 607**	**-21 091**	**-26 508**	**CIS countries**
в том числе:													of which:
Страны ЕАЭС	*117 870*	*137 958*	*151 564*	*57 517*	*59 019*	*59 845*	*60 353*	*78 939*	*91 719*	*-2 836*	*-19 920*	*-31 874*	*EAEU countries*
АРМЕНИЯ	161	280	203	127	229	172	34	51	32	93	178	140	ARMENIA, REPUBLIC OF
БЕЛАРУСЬ	13 436	21 278	43 755	2 236	3 978	7 320	11 200	17 300	36 435	-8 964	-13 322	-29 116	BELARUS
КАЗАХСТАН	102 544	112 682	104 353	53 993	51 945	49 678	48 551	60 737	54 675	5 442	-8 793	-4 997	KAZAKHSTAN
КИРГИЗИЯ	1 728	3 717	3 254	1 161	2 867	2 676	567	850	578	594	2 017	2 098	KYRGYZ REPUBLIC
Прочие страны	*39 196*	*23 944*	*30 776*	*10 712*	*11 387*	*18 071*	*28 483*	*12 558*	*12 705*	*-17 771*	*-1 171*	*5 367*	*Other countries*
АЗЕРБАЙДЖАН	321	432	807	215	308	723	106	124	84	109	184	639	AZERBAIJAN, REPUBLIC OF
КИРГИЗИЯ	2 141	0	0	1 791	0	0	350	0	0	1 442	0	0	KYRGYZ REPUBLIC
МОЛДОВА, РЕСПУБЛИКА	369	391	257	237	270	210	132	122	47	105	148	163	MOLDOVA
ТАДЖИКИСТАН	972	2 141	9 062	912	2 122	8 979	60	18	83	853	2 104	8 896	TAJIKISTAN
ТУРКМЕНИЯ	247	233	234	241	217	222	6	16	12	234	201	210	TURKMENISTAN
УЗБЕКИСТАН	2 211	2 807	3 615	938	1 140	935	1 273	1 668	2 680	-334	-528	-1 745	UZBEKISTAN
УКРАИНА	32 935	17 939	16 801	6 378	7 329	7 003	26 557	10 610	9 798	-20 179	-3 281	-2 796	UKRAINE
Услуги, не распределенные по отдельным странам	*0*	*0*	*0*	*0*	*0*	*0*	*0*	*0*	*0*	*0*	*0*	*0*	*Services not allocated by country*
Страны дальнего зарубежья	**501 568**	**411 205**	**423 103**	**357 277**	**238 850**	**254 664**	**144 290**	**172 355**	**168 438**	**212 987**	**66 495**	**86 226**	**Non-CIS countries**
в том числе:													of which:
Страны ЕС	*246 251*	*240 474*	*202 707*	*125 612*	*107 408*	*89 973*	*120 640*	*133 066*	*112 734*	*4 972*	*-25 658*	*-22 761*	*EU countries*
АВСТРИЯ	3 733	4 487	4 398	1 215	1 223	2 200	2 518	3 264	2 198	-1 302	-2 040	3	AUSTRIA
БЕЛЬГИЯ	876	624	201	876	624	201	0	0	0	876	624	201	BELGIUM
БОЛГАРИЯ	120	1 293	2 519	107	1 233	2 488	13	60	31	94	1 173	2 457	BULGARIA
ВЕНГРИЯ	2 465	227	608	2 119	79	486	345	147	123	1 774	-68	363	HUNGARY
ГЕРМАНИЯ	12 325	24 278	21 482	11 610	21 734	19 033	716	2 544	2 449	10 894	19 190	16 584	GERMANY
ГРЕЦИЯ	0	0	0	0	0	0	0	0	0	0	0	0	GREECE
ДАНИЯ	1 787	1 081	613	1 116	739	580	672	342	32	444	397	548	DENMARK
ИРЛАНДИЯ	36 978	17 670	8 826	36 978	17 670	8 826	0	0	0	36 978	17 670	8 826	IRELAND
ИСПАНИЯ	3 046	5 308	5 584	194	95	82	2 852	5 212	5 502	-2 658	-5 117	-5 420	SPAIN
ИТАЛИЯ	2 804	2 595	616	65	30	19	2 740	2 565	597	-2 675	-2 534	-577	ITALY
КИПР	93 112	104 326	88 893	21 073	26 908	18 701	72 039	77 418	70 192	-50 967	-50 510	-51 491	CYPRUS
ЛАТВИЯ	17 381	11 201	7 705	5 583	3 859	3 241	11 798	7 342	4 464	-6 215	-3 483	-1 223	LATVIA
ЛИТВА	15 316	6 467	9 671	12 845	3 766	6 422	2 471	2 701	3 249	10 374	1 065	3 174	LITHUANIA
ЛЮКСЕМБУРГ	11 444	11 769	1 457	11 444	11 769	1 457	0	0	0	11 444	11 769	1 457	LUXEMBOURG
МАЛЬТА	2 814	0	0	2 814	0	0	0	0	0	2 814	0	0	MALTA
НИДЕРЛАНДЫ	5 067	3 465	2 139	1 697	2 037	853	3 370	1 428	1 286	-1 673	609	-433	NETHERLANDS
ПОЛЬША	6 817	8 136	9 121	994	815	858	5 823	7 321	8 263	-4 830	-6 506	-7 405	POLAND
ПОРТУГАЛИЯ	0	0	284	0	0	0	0	0	284	0	0	-284	PORTUGAL
РУМЫНИЯ	7	3	0	0	0	0	7	3	0	-7	-3	0	ROMANIA
СЛОВАКИЯ	619	222	420	91	42	210	528	181	211	-437	-139	-1	SLOVAK REPUBLIC
СЛОВЕНИЯ	3	137	0	3	0	0	0	137	0	3	-137	0	SLOVENIA
СОЕДИНЕННОЕ КОРОЛЕВСТВО	12 250	20 742	18 496	7 120	7 904	15 565	5 130	12 838	2 931	1 990	-4 934	12 633	UNITED KINGDOM
ФИНЛЯНДИЯ	2 040	2 088	5 311	873	1 113	4 377	1 167	974	934	-294	139	3 444	FINLAND
ФРАНЦИЯ	3 553	2 450	5 490	199	72	304	3 354	2 378	5 187	-3 155	-2 306	-4 883	FRANCE
ХОРВАТИЯ	0	0	0	0	0	0	0	0	0	0	0	0	CROATIA
ЧЕХИЯ	2 313	4 960	2 585	362	384	624	1 951	4 576	1 961	-1 589	-4 191	-1 337	CZECH REPUBLIC
ШВЕЦИЯ	17	2	31	17	2	31	0	0	0	17	2	31	SWEDEN
ЭСТОНИЯ	9 364	6 941	6 257	6 217	5 306	3 416	3 147	1 635	2 842	3 071	3 671	574	ESTONIA

Страны АТЭС	*107 617*	*39 773*	*62 689*	*102 700*	*30 139*	*52 589*	*4 917*	*9 634*	*10 100*	*97 784*	*20 505*	*42 490*	*APEC countries*
АВСТРАЛИЯ	0	0	11	0	0	11	0	0	0	0	0	11	AUSTRALIA
БРУНЕЙ - ДАРУССАЛАМ	0	0	0	0	0	0	0	0	0	0	0	0	BRUNEI DARUSSALAM
ВЬЕТНАМ	0	0	0	0	0	0	0	0	0	0	0	0	VIETNAM
ГОНКОНГ	14 919	9 860	5 519	13 583	6 978	2 578	1 336	2 882	2 941	12 247	4 096	-363	CHINA, P.R.: HONG KONG
ИНДОНЕЗИЯ	0	0	0	0	0	0	0	0	0	0	0	0	INDONESIA
КАНАДА	1 293	208	335	1 156	208	334	137	0	1	1 018	208	333	CANADA
КИТАЙ	27 423	21 123	23 204	24 678	15 941	17 429	2 745	5 183	5 775	21 934	10 758	11 653	CHINA, P.R.: MAINLAND
КОРЕЯ, РЕСПУБЛИКА	1 170	768	451	1 104	471	171	67	297	281	1 037	173	-110	KOREA, REPUBLIC OF
МАЛАЙЗИЯ	0	0	0	0	0	0	0	0	0	0	0	0	MALAYSIA
МЕКСИКА	7	0	0	7	0	0	0	0	0	7	0	0	MEXICO
НОВАЯ ЗЕЛАНДИЯ	0	0	0	0	0	0	0	0	0	0	0	0	NEW ZEALAND
ПАПУА-НОВАЯ ГВИНЕЯ	0	0	0	0	0	0	0	0	0	0	0	0	PAPUA NEW GUINEA
ПЕРУ	0	0	0	0	0	0	0	0	0	0	0	0	PERU
СИНГАПУР	60 511	7 206	27 331	60 006	6 063	26 640	505	1 143	691	59 501	4 921	25 948	SINGAPORE
СОЕДИНЕННЫЕ ШТАТЫ	1 692	500	5 480	1 638	464	5 374	54	36	107	1 585	427	5 267	UNITED STATES
ТАИЛАНД	2	0	0	0	0	0	2	0	0	-2	0	0	THAILAND
ТАЙВАНЬ (КИТАЙ)	448	3	4	448	3	4	0	0	0	448	3	4	TAIWAN PROVINCE OF CHINA
ФИЛИППИНЫ	0	0	0	0	0	0	0	0	0	0	0	0	PHILIPPINES
ЧИЛИ	0	0	3	0	0	0	0	0	3	0	0	-3	CHILE
ЯПОНИЯ	152	105	351	81	12	50	72	93	301	9	-81	-251	JAPAN
Прочие страны	*147 004*	*130 366*	*157 665*	*128 650*	*101 128*	*112 067*	*18 354*	*29 238*	*45 599*	*110 296*	*71 890*	*66 468*	*Other countries*
АЛБАНИЯ	0	0	0	0	0	0	0	0	0	0	0	0	ALBANIA
БАГАМЫ	37	0	0	0	0	0	37	0	0	-37	0	0	BAHAMAS, THE
БЕЛИЗ	583	1 636	9 330	583	1 635	9 330	0	1	0	583	1 635	9 330	BELIZE
БОСНИЯ И ГЕРЦЕГОВИНА	0	0	0	0	0	0	0	0	0	0	0	0	BOSNIA AND HERZEGOVINA
БРАЗИЛИЯ	0	0	0	0	0	0	0	0	0	0	0	0	BRASILIA
ВИРГИНСКИЕ ОСТРОВА, БРИТАНСКИЕ	9 826	13 647	10 214	9 674	13 410	9 309	153	237	905	9 521	13 173	8 404	BRITISH VIRGIN ISLANDS
ГИБРАЛТАР	0	0	0	0	0	0	0	0	0	0	0	0	GIBRALTAR
ГРУЗИЯ	190	265	177	112	112	132	77	152	46	35	-40	86	GEORGIA
ЕГИПЕТ	0	0	0	0	0	0	0	0	0	0	0	0	EGYPT
ИЗРАИЛЬ	0	27	77	0	27	77	0	0	0	0	27	77	ISRAEL
ИНДИЯ	3	1	155	3	1	155	0	0	0	3	1	155	INDIA
ИРАН, ИСЛАМСКАЯ РЕСПУБЛИКА	0	0	0	0	0	0	0	0	0	0	0	0	IRAN, ISLAMIC REPUBLIC OF
ИСЛАНДИЯ	0	0	0	0	0	0	0	0	0	0	0	0	ICELAND
ЛИВАН	1	5	0	1	5	0	0	0	0	1	5	0	LEBANON
РЕСПУБЛИКА МАКЕДОНИЯ	6	0	0	0	0	0	6	0	0	-6	0	0	MACEDONIA, FYR
МОНГОЛИЯ	728	932	1 895	520	622	1 498	209	310	398	311	312	1 100	MONGOLIA
НОРВЕГИЯ	57	46	79	57	46	79	0	0	0	57	46	79	NORWAY
ОБЪЕДИНЕННЫЕ АРАБСКИЕ ЭМИРАТЫ	51 750	42 866	25 347	51 705	42 823	25 195	45	42	151	51 660	42 781	25 044	UNITED ARAB EMIRATES
ПАНАМА	1 589	768	1 228	1 534	768	1 177	55	0	51	1 479	768	1 126	PANAMA
СЕЙШЕЛЫ	315	71	98	270	66	98	46	5	0	224	61	98	SEYCHELLES
СЕРБИЯ	2	13	0	1	4	0	1	8	0	0	-4	0	SERBIA, REPUBLIC OF
ТУРЦИЯ	189	334	540	139	315	536	50	20	4	89	295	531	TURKEY
ЧЕРНОГОРИЯ	0	0	0	0	0	0	0	0	0	0	0	0	MONTENEGRO
ШВЕЙЦАРИЯ	79 974	59 609	107 768	62 648	39 815	63 804	17 325	19 795	43 964	45 323	20 020	19 841	SWITZERLAND
ЮЖНАЯ АФРИКА	0	0	0	0	0	0	0	0	0	0	0	0	SOUTH AFRICA
Другие страны	1 753	10 146	758	1 404	1 478	678	349	8 668	80	1 055	-7 190	598	Residual countries
Услуги, не распределенные по отдельным странам	*695*	*592*	*41*	*315*	*175*	*35*	*380*	*417*	*6*	*-65*	*-242*	*29*	*Services not allocated by country*
Справочно:													*Memorandum:*
Страны ОЭСР	202 036	185 076	216 718	150 020	115 643	132 796	52 016	69 433	83 922	98 004	46 210	48 873	OECD countries
Страны БРИКС	27 426	21 124	23 359	24 681	15 942	17 584	2 745	5 183	5 775	21 937	10 759	11 809	BRICS countries

6.3.3 Транспортные услуги

↳ Прочие виды транспорта

↳ *автомобильный транспорт*

Transport 6.3.3

↳ Other transport

↳ *road transport*

тыс. долларов США / *thousands of US dollars*

	оборот - turnover			экспорт - exports			импорт - imports			сальдо - balance			
	2015	2016	2017	2015	2016	2017	2015	2016	2017	2015	2016	2017	
Всего	**1 411 892**	**1 304 103**	**1 663 234**	**862 912**	**769 806**	**934 510**	**548 980**	**534 298**	**728 724**	**313 932**	**235 508**	**205 786**	**Total**
в том числе:													of which:
Страны СНГ	**329 349**	**363 244**	**490 666**	**168 053**	**179 985**	**238 769**	**161 296**	**183 259**	**251 896**	**6 757**	**-3 274**	**-13 127**	**CIS countries**
в том числе:													of which:
Страны ЕАЭС	*281 293*	*288 475*	*334 324*	*155 881*	*165 995*	*218 222*	*125 412*	*122 481*	*116 102*	*30 469*	*43 514*	*102 119*	*EAEU countries*
АРМЕНИЯ	3 442	4 996	8 276	1 985	4 478	7 104	1 457	518	1 172	527	3 961	5 932	ARMENIA, REPUBLIC OF
БЕЛАРУСЬ	238 948	246 868	270 537	127 048	135 287	172 863	111 900	111 581	97 674	15 148	23 706	75 189	BELARUS
КАЗАХСТАН	38 430	35 153	54 142	26 680	25 280	37 445	11 750	9 873	16 697	14 930	15 407	20 748	KAZAKHSTAN
КИРГИЗИЯ	473	1 459	1 368	168	950	809	305	509	559	-137	440	250	KYRGYZ REPUBLIC
Прочие страны	*33 620*	*36 062*	*41 248*	*7 882*	*10 656*	*13 668*	*25 738*	*25 407*	*27 580*	*-17 857*	*-14 751*	*-13 912*	*Other countries*
АЗЕРБАЙДЖАН	957	1 338	1 897	590	976	1 172	367	362	725	224	615	448	AZERBAIJAN, REPUBLIC OF
КИРГИЗИЯ	581	0	0	161	0	0	420	0	0	-259	0	0	KYRGYZ REPUBLIC
МОЛДОВА, РЕСПУБЛИКА	5 052	4 223	4 772	2 625	1 719	1 385	2 426	2 504	3 387	199	-784	-2 002	MOLDOVA
ТАДЖИКИСТАН	621	755	2 724	197	679	2 514	425	76	210	-228	603	2 304	TAJIKISTAN
ТУРКМЕНИЯ	1 234	3 356	3 904	555	2 349	2 738	678	1 007	1 165	-123	1 343	1 573	TURKMENISTAN
УЗБЕКИСТАН	4 974	4 741	3 376	1 652	2 482	1 779	3 322	2 259	1 597	-1 671	223	182	UZBEKISTAN
УКРАИНА	20 202	21 650	24 575	2 101	2 450	4 080	18 100	19 200	20 496	-15 999	-16 750	-16 416	UKRAINE
Услуги, не распределенные по отдельным странам	*14 436*	*38 707*	*115 094*	*4 290*	*3 335*	*6 880*	*10 146*	*35 372*	*108 214*	*-5 856*	*-32 037*	*-101 334*	*Services not allocated by country*
Страны дальнего зарубежья	**1 082 543**	**940 859**	**1 172 569**	**694 859**	**589 820**	**695 741**	**387 684**	**351 039**	**476 828**	**307 175**	**238 781**	**218 913**	**Non-CIS countries**
в том числе:													of which:
Страны ЕС	*854 510*	*757 256*	*916 232*	*562 249*	*462 043*	*535 967*	*292 261*	*295 212*	*380 265*	*269 989*	*166 831*	*155 702*	*EU countries*
АВСТРИЯ	21 799	13 203	18 360	6 476	6 448	10 158	15 323	6 755	8 201	-8 846	-307	1 957	AUSTRIA
БЕЛЬГИЯ	10 544	9 663	15 415	8 976	8 144	13 204	1 568	1 519	2 212	7 407	6 624	10 992	BELGIUM
БОЛГАРИЯ	1 604	1 636	1 975	543	374	970	1 060	1 262	1 005	-517	-888	-35	BULGARIA
ВЕНГРИЯ	9 463	8 356	15 244	3 255	3 185	6 521	6 208	5 171	8 723	-2 953	-1 986	-2 202	HUNGARY
ГЕРМАНИЯ	159 976	134 817	174 850	117 185	94 168	122 022	42 791	40 649	52 827	74 393	53 518	69 195	GERMANY
ГРЕЦИЯ	1 017	405	218	629	154	27	388	251	190	241	-97	-163	GREECE
ДАНИЯ	8 888	13 660	19 217	3 020	3 428	4 120	5 869	10 232	15 096	-2 849	-6 804	-10 976	DENMARK
ИРЛАНДИЯ	689	784	613	660	504	365	29	279	248	631	225	116	IRELAND
ИСПАНИЯ	2 195	2 246	3 041	1 322	1 211	1 892	873	1 035	1 150	449	175	742	SPAIN
ИТАЛИЯ	46 077	47 831	47 353	37 082	39 105	37 627	8 995	8 726	9 726	28 087	30 379	27 901	ITALY
КИПР	17 702	17 446	16 241	7 817	7 426	5 948	9 884	10 020	10 292	-2 067	-2 594	-4 344	CYPRUS
ЛАТВИЯ	63 578	56 233	59 624	30 196	17 682	21 169	33 382	38 551	38 455	-3 187	-20 869	-17 286	LATVIA
ЛИТВА	167 377	151 104	222 779	124 076	102 755	124 540	43 301	48 349	98 239	80 776	54 406	26 301	LITHUANIA
ЛЮКСЕМБУРГ	413	951	746	119	207	267	294	744	479	-175	-537	-211	LUXEMBOURG
МАЛЬТА	110	49	159	84	48	58	26	1	101	57	47	-43	MALTA
НИДЕРЛАНДЫ	33 511	30 283	29 972	24 927	19 310	17 179	8 583	10 973	12 794	16 344	8 337	4 385	NETHERLANDS
ПОЛЬША	89 962	72 445	84 909	55 347	38 250	42 146	34 615	34 195	42 764	20 732	4 055	-618	POLAND
ПОРТУГАЛИЯ	389	396	388	99	125	157	291	271	231	-192	-146	-74	PORTUGAL
РУМЫНИЯ	2 367	3 866	2 960	1 055	1 003	942	1 312	2 863	2 018	-257	-1 860	-1 075	ROMANIA
СЛОВАКИЯ	6 199	6 629	17 071	1 948	3 092	11 655	4 251	3 537	5 416	-2 303	-445	6 239	SLOVAK REPUBLIC
СЛОВЕНИЯ	3 281	3 654	3 833	2 010	1 495	1 362	1 271	2 159	2 470	739	-664	-1 108	SLOVENIA
СОЕДИНЕННОЕ КОРОЛЕВСТВО	63 376	47 217	52 524	29 563	20 301	29 764	33 812	26 916	22 760	-4 249	-6 616	7 004	UNITED KINGDOM
ФИНЛЯНДИЯ	66 734	53 500	51 807	52 985	44 282	44 251	13 750	9 218	7 555	39 235	35 064	36 696	FINLAND
ФРАНЦИЯ	29 314	22 877	11 828	26 956	17 843	7 209	2 358	5 034	4 619	24 598	12 809	2 590	FRANCE
ХОРВАТИЯ	205	1 454	451	141	573	234	63	881	218	78	-309	16	CROATIA
ЧЕХИЯ	15 711	14 823	19 701	9 294	8 528	8 024	6 417	6 294	11 677	2 877	2 234	-3 653	CZECH REPUBLIC
ШВЕЦИЯ	11 999	9 757	12 620	10 357	7 464	9 008	1 642	2 293	3 612	8 715	5 171	5 396	SWEDEN
ЭСТОНИЯ	20 030	31 973	32 335	6 126	14 940	15 148	13 903	17 033	17 187	-7 777	-2 093	-2 039	ESTONIA

Страны АТЭС	*33 785*	*31 139*	*46 345*	*22 538*	*22 959*	*35 848*	*11 246*	*8 180*	*10 498*	*11 292*	*14 778*	*25 350*	*APEC countries*
АВСТРАЛИЯ	73	77	324	57	44	67	17	33	257	40	10	-190	AUSTRALIA
БРУНЕЙ - ДАРУССАЛАМ	1	0	0	1	0	0	0	0	0	1	0	0	BRUNEI DARUSSALAM
ВЬЕТНАМ	290	541	345	269	513	295	21	28	50	248	485	246	VIETNAM
ГОНКОНГ	2 924	1 947	2 338	368	761	338	2 556	1 186	2 000	-2 187	-425	-1 662	CHINA, P.R.: HONG KONG
ИНДОНЕЗИЯ	27	14	167	7	1	73	20	13	94	-13	-12	-21	INDONESIA
КАНАДА	983	1 321	1 932	678	1 121	1 397	305	200	534	372	922	863	CANADA
КИТАЙ	13 897	12 219	20 580	8 533	8 178	16 054	5 364	4 041	4 526	3 168	4 137	11 528	CHINA, P.R.: MAINLAND
КОРЕЯ, РЕСПУБЛИКА	689	844	2 571	383	627	2 097	306	217	474	76	410	1 623	KOREA, REPUBLIC OF
МАЛАЙЗИЯ	8	26	168	1	21	3	7	6	165	-7	15	-161	MALAYSIA
МЕКСИКА	29	50	23	20	38	0	9	11	23	11	27	-23	MEXICO
НОВАЯ ЗЕЛАНДИЯ	16	23	3	9	4	3	8	20	0	1	-16	2	NEW ZEALAND
ПАПУА-НОВАЯ ГВИНЕЯ	0	0	0	0	0	0	0	0	0	0	0	0	PAPUA NEW GUINEA
ПЕРУ	2	51	3	0	0	0	2	51	3	-2	-51	-3	PERU
СИНГАПУР	307	602	371	210	314	186	97	288	185	113	26	1	SINGAPORE
СОЕДИНЕННЫЕ ШТАТЫ	12 258	9 290	15 048	10 364	7 592	13 281	1 894	1 698	1 768	8 470	5 894	11 513	UNITED STATES
ТАИЛАНД	195	103	119	59	46	90	137	57	29	-78	-10	61	THAILAND
ТАЙВАНЬ (КИТАЙ)	366	96	51	87	28	19	279	68	32	-192	-39	-13	TAIWAN PROVINCE OF CHINA
ФИЛИППИНЫ	6	1	0	0	0	0	6	1	0	-6	-1	0	PHILIPPINES
ЧИЛИ	0	27	5	0	0	1	0	27	4	0	-27	-3	CHILE
ЯПОНИЯ	1 712	3 907	2 298	1 494	3 670	1 944	218	237	354	1 276	3 434	1 590	JAPAN
Прочие страны	*107 939*	*92 569*	*101 310*	*69 433*	*55 745*	*60 683*	*38 507*	*36 823*	*40 626*	*30 926*	*18 922*	*20 057*	*Other countries*
АЛБАНИЯ	8	0	11	8	0	0	0	0	11	8	0	-11	ALBANIA
БАГАМЫ	8	7	9	8	7	9	0	0	0	8	7	9	BAHAMAS, THE
БЕЛИЗ	4 344	1 571	379	3 192	1 374	259	1 152	197	120	2 039	1 177	139	BELIZE
БОСНИЯ И ГЕРЦЕГОВИНА	2 615	33	141	2 612	28	106	3	5	35	2 609	23	71	BOSNIA AND HERZEGOVINA
БРАЗИЛИЯ	126	131	89	36	27	30	90	104	59	-55	-78	-29	BRASILIA
ВИРГИНСКИЕ ОСТРОВА, БРИТАНСКИЕ	6 503	5 240	3 412	2 776	1 730	1 450	3 726	3 510	1 962	-950	-1 779	-511	BRITISH VIRGIN ISLANDS
ГИБРАЛТАР	118	0	2	100	0	2	18	0	0	82	0	2	GIBRALTAR
ГРУЗИЯ	1 176	892	883	548	587	322	628	305	561	-80	282	-240	GEORGIA
ЕГИПЕТ	64	355	81	35	302	12	29	53	69	6	249	-57	EGYPT
ИЗРАИЛЬ	216	422	442	105	176	118	112	246	324	-7	-70	-205	ISRAEL
ИНДИЯ	935	2 677	1 070	380	1 154	752	555	1 523	319	-176	-369	433	INDIA
ИРАН, ИСЛАМСКАЯ РЕСПУБЛИКА	196	66	269	140	18	47	56	48	222	83	-30	-175	IRAN, ISLAMIC REPUBLIC OF
ИСЛАНДИЯ	179	93	49	158	89	44	21	4	5	137	86	39	ICELAND
ЛИВАН	0	9	57	0	9	57	0	0	0	0	9	57	LEBANON
РЕСПУБЛИКА МАКЕДОНИЯ	2 569	746	663	2 415	27	85	154	719	578	2 261	-693	-493	MACEDONIA, FYR
МОНГОЛИЯ	5 007	3 906	4 651	3 462	3 890	4 617	1 545	16	34	1 916	3 874	4 583	MONGOLIA
НОРВЕГИЯ	2 574	2 453	2 468	2 481	2 365	2 370	94	88	98	2 387	2 277	2 272	NORWAY
ОБЪЕДИНЕННЫЕ АРАБСКИЕ ЭМИРАТЫ	2 021	1 746	5 123	1 263	1 028	2 173	758	718	2 950	505	310	-778	UNITED ARAB EMIRATES
ПАНАМА	5 802	6 407	6 065	5 707	6 383	5 301	95	24	764	5 612	6 360	4 537	PANAMA
СЕЙШЕЛЫ	3 117	2 737	1 127	2 898	2 076	1 102	219	660	25	2 679	1 416	1 077	SEYCHELLES
СЕРБИЯ	12 424	12 694	5 773	10 763	3 818	2 338	1 661	8 877	3 436	9 102	-5 059	-1 098	SERBIA, REPUBLIC OF
ТУРЦИЯ	24 952	14 766	12 934	13 314	11 083	6 879	11 638	3 683	6 055	1 676	7 401	824	TURKEY
ЧЕРНОГОРИЯ	34	43	66	25	25	26	9	18	41	17	7	-15	MONTENEGRO
ШВЕЙЦАРИЯ	25 459	26 761	42 409	11 576	14 065	21 774	13 883	12 696	20 634	-2 306	1 369	1 140	SWITZERLAND
ЮЖНАЯ АФРИКА	43	18	4 134	28	11	4 131	15	8	3	13	3	4 128	SOUTH AFRICA
Другие страны	7 448	8 797	9 003	5 404	5 473	6 681	2 044	3 324	2 322	3 360	2 149	4 358	Residual countries
Услуги, не распределенные по отдельным странам	*86 309*	*59 896*	*108 682*	*40 639*	*49 073*	*63 243*	*45 670*	*10 823*	*45 439*	*-5 031*	*38 250*	*17 804*	*Services not allocated by country*
Справочно:													*Memorandum:*
Страны ОЭСР	670 710	603 233	752 174	438 975	384 218	453 250	231 735	219 016	298 923	207 239	165 202	154 327	OECD countries
Страны БРИКС	15 001	15 045	25 872	8 976	9 369	20 966	6 025	5 676	4 906	2 951	3 694	16 059	BRICS countries

6.3.3.a Транспортные услуги

↳ **Прочие виды транспорта**

↳ ***автомобильный транспорт***

↳ ***пассажирские перевозки***

Transport 6.3.3.a

↳ **Other transport**

↳ ***road transport***

↳ ***passenger services***

тыс. долларов США / *thousands of US dollars*

	оборот - turnover			экспорт - exports			импорт - imports			сальдо - balance			
	2015	2016	2017	2015	2016	2017	2015	2016	2017	2015	2016	2017	
Всего	**72 814**	**71 284**	**82 059**	**42 158**	**38 424**	**46 848**	**30 656**	**32 860**	**35 210**	**11 502**	**5 564**	**11 638**	**Total**
в том числе:													of which:
Страны СНГ	**19 908**	**19 645**	**25 895**	**6 153**	**4 841**	**6 099**	**13 756**	**14 804**	**19 795**	**-7 603**	**-9 963**	**-13 696**	**CIS countries**
в том числе:													of which:
Страны ЕАЭС	*12 627*	*11 498*	*16 671*	*4 960*	*3 838*	*4 529*	*7 667*	*7 660*	*12 141*	*-2 707*	*-3 823*	*-7 612*	*EAEU countries*
АРМЕНИЯ	302	154	392	11	32	24	292	122	369	-281	-91	-345	ARMENIA, REPUBLIC OF
БЕЛАРУСЬ	4 220	4 842	8 402	1 320	1 402	2 004	2 900	3 440	6 399	-1 580	-2 038	-4 395	BELARUS
КАЗАХСТАН	7 960	6 208	7 526	3 627	2 403	2 488	4 333	3 805	5 038	-706	-1 402	-2 550	KAZAKHSTAN
КИРГИЗИЯ	145	294	350	2	1	14	143	293	336	-141	-292	-322	KYRGYZ REPUBLIC
Прочие страны	*7 282*	*8 147*	*9 224*	*1 193*	*1 004*	*1 570*	*6 089*	*7 144*	*7 654*	*-4 896*	*-6 140*	*-6 084*	*Other countries*
АЗЕРБАЙДЖАН	203	78	58	13	18	4	191	60	54	-178	-41	-50	AZERBAIJAN, REPUBLIC OF
КИРГИЗИЯ	166	0	0	1	0	0	165	0	0	-164	0	0	KYRGYZ REPUBLIC
МОЛДОВА, РЕСПУБЛИКА	1 162	1 547	1 369	56	183	125	1 106	1 364	1 243	-1 050	-1 180	-1 118	MOLDOVA
ТАДЖИКИСТАН	11	19	136	0	0	0	11	19	136	-11	-19	-136	TAJIKISTAN
ТУРКМЕНИЯ	390	270	241	0	0	0	390	270	241	-390	-270	-241	TURKMENISTAN
УЗБЕКИСТАН	199	44	199	33	11	7	166	33	193	-133	-23	-186	UZBEKISTAN
УКРАИНА	5 150	6 190	7 221	1 090	792	1 434	4 061	5 398	5 787	-2 971	-4 607	-4 352	UKRAINE
Услуги, не распределенные по отдельным странам	*0*	*0*	*0*	*0*	*0*	*0*	*0*	*0*	*0*	*0*	*0*	*0*	*Services not allocated by country*
Страны дальнего зарубежья	**52 905**	**51 639**	**56 164**	**36 005**	**33 583**	**40 749**	**16 900**	**18 056**	**15 415**	**19 105**	**15 526**	**25 334**	**Non-CIS countries**
в том числе:													of which:
Страны ЕС	*24 413*	*24 351*	*29 748*	*16 726*	*16 244*	*20 529*	*7 688*	*8 107*	*9 219*	*9 038*	*8 136*	*11 311*	*EU countries*
АВСТРИЯ	457	340	433	318	192	344	140	148	90	178	44	254	AUSTRIA
БЕЛЬГИЯ	202	274	218	186	249	169	17	25	49	169	224	120	BELGIUM
БОЛГАРИЯ	56	28	106	33	11	56	23	17	51	10	-7	5	BULGARIA
ВЕНГРИЯ	65	63	80	57	44	39	9	18	41	48	26	-1	HUNGARY
ГЕРМАНИЯ	1 860	1 931	2 760	1 252	1 070	1 821	608	861	939	644	209	882	GERMANY
ГРЕЦИЯ	49	53	64	5	1	3	44	52	62	-40	-52	-59	GREECE
ДАНИЯ	153	434	746	90	366	677	63	68	69	28	297	607	DENMARK
ИРЛАНДИЯ	450	364	304	429	340	292	21	24	12	408	317	280	IRELAND
ИСПАНИЯ	475	502	450	265	199	234	209	302	217	56	-103	17	SPAIN
ИТАЛИЯ	929	453	644	395	116	126	535	337	518	-140	-220	-392	ITALY
КИПР	4 610	4 705	4 634	3 717	3 565	4 077	893	1 140	557	2 824	2 426	3 520	CYPRUS
ЛАТВИЯ	2 101	1 743	1 488	334	295	1 006	1 767	1 448	483	-1 434	-1 152	523	LATVIA
ЛИТВА	484	669	831	72	70	81	413	600	751	-341	-530	-670	LITHUANIA
ЛЮКСЕМБУРГ	5	114	410	5	101	143	0	13	267	5	88	-124	LUXEMBOURG
МАЛЬТА	6	16	36	5	16	27	1	1	10	5	15	17	MALTA
НИДЕРЛАНДЫ	3 809	2 343	2 992	3 752	2 282	2 907	57	61	85	3 695	2 221	2 822	NETHERLANDS
ПОЛЬША	147	149	161	17	30	44	130	119	117	-113	-89	-73	POLAND
ПОРТУГАЛИЯ	62	188	72	46	37	24	16	151	48	30	-115	-24	PORTUGAL
РУМЫНИЯ	21	28	28	20	26	26	1	2	1	19	24	25	ROMANIA
СЛОВАКИЯ	19	29	167	5	15	9	14	13	158	-8	2	-149	SLOVAK REPUBLIC
СЛОВЕНИЯ	54	48	45	33	37	27	21	11	19	13	26	8	SLOVENIA
СОЕДИНЕННОЕ КОРОЛЕВСТВО	2 035	3 445	6 098	1 577	1 844	2 660	458	1 600	3 438	1 119	244	-777	UNITED KINGDOM
ФИНЛЯНДИЯ	772	1 365	666	488	1 306	606	284	59	59	204	1 248	547	FINLAND
ФРАНЦИЯ	1 834	1 348	1 486	945	775	880	890	573	606	55	202	274	FRANCE
ХОРВАТИЯ	33	59	45	20	52	18	13	7	27	7	45	-10	CROATIA
ЧЕХИЯ	125	139	262	51	34	31	74	104	231	-23	-70	-201	CZECH REPUBLIC
ШВЕЦИЯ	46	52	766	30	27	740	16	25	26	14	2	713	SWEDEN
ЭСТОНИЯ	3 552	3 469	3 754	2 579	3 142	3 465	973	327	289	1 607	2 815	3 176	ESTONIA

Страны АТЭС	*10 658*	*7 742*	*7 676*	*7 559*	*6 018*	*6 482*	*3 099*	*1 724*	*1 193*	*4 460*	*4 294*	*5 289*	*APEC countries*
АВСТРАЛИЯ	12	16	83	9	16	49	2	1	34	7	15	16	AUSTRALIA
БРУНЕЙ - ДАРУССАЛАМ	1	0	0	1	0	0	0	0	0	1	0	0	BRUNEI DARUSSALAM
ВЬЕТНАМ	45	25	13	25	9	8	19	16	5	6	-7	2	VIETNAM
ГОНКОНГ	1 623	162	173	35	9	61	1 588	153	112	-1 553	-144	-52	CHINA, P.R.: HONG KONG
ИНДОНЕЗИЯ	18	3	10	3	0	4	14	3	6	-11	-3	-2	INDONESIA
КАНАДА	13	94	112	4	87	102	9	7	10	-5	80	92	CANADA
КИТАЙ	2 692	2 352	1 708	1 901	1 583	1 453	791	769	254	1 111	815	1 199	CHINA, P.R.: MAINLAND
КОРЕЯ, РЕСПУБЛИКА	205	311	863	160	247	750	45	64	114	115	183	636	KOREA, REPUBLIC OF
МАЛАЙЗИЯ	4	1	7	0	0	0	4	1	7	-4	-1	-7	MALAYSIA
МЕКСИКА	7	11	23	0	0	0	7	11	23	-7	-11	-23	MEXICO
НОВАЯ ЗЕЛАНДИЯ	15	23	1	7	3	1	8	20	0	-1	-16	0	NEW ZEALAND
ПАПУА-НОВАЯ ГВИНЕЯ	0	0	0	0	0	0	0	0	0	0	0	0	PAPUA NEW GUINEA
ПЕРУ	2	46	3	0	0	0	2	46	3	-2	-46	-3	PERU
СИНГАПУР	188	258	161	172	116	124	16	143	37	156	-27	87	SINGAPORE
СОЕДИНЕННЫЕ ШТАТЫ	5 257	3 706	3 441	4 841	3 392	2 991	416	314	450	4 424	3 078	2 541	UNITED STATES
ТАИЛАНД	99	96	112	44	43	88	55	54	25	-12	-11	63	THAILAND
ТАЙВАНЬ (КИТАЙ)	1	1	3	1	0	3	0	0	0	1	0	3	TAIWAN PROVINCE OF CHINA
ФИЛИППИНЫ	6	0	0	0	0	0	6	0	0	-6	0	0	PHILIPPINES
ЧИЛИ	0	26	5	0	0	1	0	26	4	0	-26	-3	CHILE
ЯПОНИЯ	471	610	960	355	513	849	115	97	110	240	415	739	JAPAN
Прочие страны	*13 401*	*14 352*	*12 781*	*7 385*	*6 199*	*8 022*	*6 016*	*8 153*	*4 759*	*1 369*	*-1 954*	*3 263*	*Other countries*
АЛБАНИЯ	0	0	0	0	0	0	0	0	0	0	0	0	ALBANIA
БАГАМЫ	2	1	1	2	1	1	0	0	0	2	1	1	BAHAMAS, THE
БЕЛИЗ	5	11	189	4	8	189	0	2	0	4	6	189	BELIZE
БОСНИЯ И ГЕРЦЕГОВИНА	1	0	0	0	0	0	1	0	0	-1	0	0	BOSNIA AND HERZEGOVINA
БРАЗИЛИЯ	102	105	42	19	16	15	84	90	27	-65	-74	-12	BRASILIA
ВИРГИНСКИЕ ОСТРОВА, БРИТАНСКИЕ	1 990	3 222	2 421	335	208	635	1 655	3 014	1 786	-1 320	-2 806	-1 151	BRITISH VIRGIN ISLANDS
ГИБРАЛТАР	3	0	1	1	0	1	2	0	0	-1	0	1	GIBRALTAR
ГРУЗИЯ	99	191	199	7	13	0	92	178	199	-84	-164	-198	GEORGIA
ЕГИПЕТ	60	49	70	35	0	1	25	49	69	10	-49	-67	EGYPT
ИЗРАИЛЬ	94	128	190	39	82	93	55	46	97	-16	37	-5	ISRAEL
ИНДИЯ	447	331	402	156	109	231	291	222	171	-135	-113	61	INDIA
ИРАН, ИСЛАМСКАЯ РЕСПУБЛИКА	56	2	122	0	0	9	56	2	113	-56	-2	-104	IRAN, ISLAMIC REPUBLIC OF
ИСЛАНДИЯ	6	4	5	1	0	0	5	4	5	-5	-4	-5	ICELAND
ЛИВАН	0	0	0	0	0	0	0	0	0	0	0	0	LEBANON
РЕСПУБЛИКА МАКЕДОНИЯ	0	0	1	0	0	1	0	0	0	0	0	1	MACEDONIA, FYR
МОНГОЛИЯ	17	5	17	0	0	0	17	5	17	-17	-5	-17	MONGOLIA
НОРВЕГИЯ	321	272	232	296	220	202	25	53	30	271	167	172	NORWAY
ОБЪЕДИНЕННЫЕ АРАБСКИЕ ЭМИРАТЫ	995	1 262	1 356	677	753	996	318	508	360	359	245	635	UNITED ARAB EMIRATES
ПАНАМА	344	576	286	344	564	286	0	12	1	344	552	285	PANAMA
СЕЙШЕЛЫ	59	16	6	49	0	0	9	15	6	40	-15	-6	SEYCHELLES
СЕРБИЯ	122	107	161	73	16	38	48	91	122	25	-76	-84	SERBIA, REPUBLIC OF
ТУРЦИЯ	5 044	2 540	3 197	3 777	2 362	3 013	1 267	179	184	2 510	2 183	2 828	TURKEY
ЧЕРНОГОРИЯ	5	2	21	0	0	0	5	2	21	-4	-2	-21	MONTENEGRO
ШВЕЙЦАРИЯ	1 470	1 875	2 348	1 066	1 245	1 733	404	630	615	662	615	1 118	SWITZERLAND
ЮЖНАЯ АФРИКА	24	16	7	9	10	4	15	6	3	-7	4	1	SOUTH AFRICA
Другие страны	2 136	3 636	1 506	495	591	572	1 641	3 045	934	-1 145	-2 454	-362	Residual countries
Услуги, не распределенные по отдельным странам	*4 433*	*5 194*	*5 958*	*4 335*	*5 122*	*5 715*	*97*	*72*	*244*	*4 238*	*5 050*	*5 471*	*Services not allocated by country*
Справочно:													*Memorandum:*
Страны ОЭСР	30 017	27 693	35 527	23 080	20 554	26 028	6 937	7 139	9 499	16 143	13 415	16 529	OECD countries
Страны БРИКС	3 265	2 805	2 159	2 084	1 718	1 704	1 181	1 087	455	903	631	1 250	BRICS countries

6.3.3.b Транспортные услуги
↳ Прочие виды транспорта
↳ *автомобильный транспорт*
↳ *грузовые перевозки*

Transport 6.3.3.b
↳ Other transport
↳ *road transport*
↳ *freight services*

тыс. долларов США / *thousands of US dollars*

	оборот - turnover			экспорт - exports			импорт - imports			сальдо - balance			
	2015	2016	2017	2015	2016	2017	2015	2016	2017	2015	2016	2017	
Всего	**1 235 841**	**1 136 519**	**1 481 862**	**782 614**	**693 927**	**852 265**	**453 227**	**442 593**	**629 597**	**329 386**	**251 334**	**222 669**	**Total**
в том числе:													of which:
Страны СНГ	**294 849**	**330 066**	**446 895**	**154 988**	**168 622**	**223 394**	**139 861**	**161 444**	**223 500**	**15 127**	**7 178**	**-106**	**CIS countries**
в том числе:													of which:
Страны ЕАЭС	*256 329*	*266 306*	*303 893*	*144 514*	*156 183*	*204 953*	*111 815*	*110 123*	*98 940*	*32 699*	*46 060*	*106 013*	*EAEU countries*
АРМЕНИЯ	2 595	4 630	7 316	1 836	4 268	6 578	759	362	739	1 078	3 907	5 839	ARMENIA, REPUBLIC OF
БЕЛАРУСЬ	228 200	236 100	256 571	123 100	131 000	168 395	105 100	105 100	88 175	18 000	25 900	80 220	BELARUS
КАЗАХСТАН	25 248	24 640	39 352	19 430	20 168	29 480	5 818	4 472	9 872	13 611	15 696	19 608	KAZAKHSTAN
КИРГИЗИЯ	286	936	653	148	747	499	138	189	154	10	558	345	KYRGYZ REPUBLIC
Прочие страны	*24 085*	*25 053*	*27 908*	*6 184*	*9 104*	*11 562*	*17 901*	*15 950*	*16 347*	*-11 716*	*-6 846*	*-4 785*	*Other countries*
АЗЕРБАЙДЖАН	693	1 137	1 648	562	861	1 071	131	275	577	430	586	494	AZERBAIJAN, REPUBLIC OF
КИРГИЗИЯ	344	0	0	143	0	0	201	0	0	-59	0	0	KYRGYZ REPUBLIC
МОЛДОВА, РЕСПУБЛИКА	3 623	2 444	3 252	2 547	1 492	1 234	1 076	953	2 018	1 471	539	-784	MOLDOVA
ТАДЖИКИСТАН	571	708	2 556	197	662	2 505	374	45	51	-178	617	2 454	TAJIKISTAN
ТУРКМЕНИЯ	780	3 059	3 643	555	2 349	2 738	225	710	904	330	1 639	1 834	TURKMENISTAN
УЗБЕКИСТАН	4 700	4 584	3 095	1 608	2 440	1 757	3 092	2 144	1 338	-1 485	297	419	UZBEKISTAN
УКРАИНА	13 374	13 123	13 714	574	1 299	2 256	12 800	11 824	11 458	-12 227	-10 525	-9 203	UKRAINE
Услуги, не распределенные по отдельным странам	*14 436*	*38 707*	*115 094*	*4 290*	*3 335*	*6 880*	*10 146*	*35 372*	*108 214*	*-5 856*	*-32 037*	*-101 334*	*Services not allocated by country*
Страны дальнего зарубежья	**940 992**	**806 453**	**1 034 967**	**627 625**	**525 305**	**628 871**	**313 366**	**281 148**	**406 096**	**314 259**	**244 157**	**222 775**	**Non-CIS countries**
в том числе:													of which:
Страны ЕС	*760 755*	*669 456*	*824 296*	*526 081*	*429 169*	*501 176*	*234 674*	*240 287*	*323 120*	*291 407*	*188 882*	*178 056*	*EU countries*
АВСТРИЯ	20 427	12 003	17 268	5 856	5 869	9 437	14 572	6 134	7 831	-8 716	-265	1 606	AUSTRIA
БЕЛЬГИЯ	9 522	9 031	14 796	8 554	7 808	12 850	968	1 223	1 947	7 585	6 586	10 903	BELGIUM
БОЛГАРИЯ	1 270	1 534	1 647	475	323	897	795	1 211	750	-320	-888	148	BULGARIA
ВЕНГРИЯ	8 599	7 907	14 840	2 780	2 846	6 217	5 819	5 061	8 623	-3 039	-2 215	-2 406	HUNGARY
ГЕРМАНИЯ	147 735	121 803	161 379	111 523	89 777	116 579	36 213	32 027	44 799	75 310	57 750	71 780	GERMANY
ГРЕЦИЯ	963	338	108	624	153	10	339	184	98	286	-31	-88	GREECE
ДАНИЯ	7 902	12 299	17 796	2 656	2 927	3 246	5 246	9 373	14 550	-2 591	-6 446	-11 303	DENMARK
ИРЛАНДИЯ	15	100	84	10	89	30	5	11	54	6	78	-24	IRELAND
ИСПАНИЯ	1 423	1 556	2 303	836	885	1 434	587	670	869	249	215	565	SPAIN
ИТАЛИЯ	43 841	44 735	44 755	36 318	38 303	36 565	7 523	6 433	8 190	28 796	31 870	28 375	ITALY
КИПР	4 760	5 932	4 975	2 390	3 071	1 490	2 370	2 862	3 485	21	209	-1 996	CYPRUS
ЛАТВИЯ	56 391	50 492	52 121	28 913	16 838	19 776	27 478	33 654	32 345	1 435	-16 817	-12 568	LATVIA
ЛИТВА	161 505	142 981	215 068	123 686	102 154	123 889	37 819	40 827	91 178	85 866	61 327	32 711	LITHUANIA
ЛЮКСЕМБУРГ	123	49	95	36	23	88	87	27	7	-51	-4	81	LUXEMBOURG
МАЛЬТА	69	31	28	69	31	28	0	0	0	69	31	28	MALTA
НИДЕРЛАНДЫ	23 557	23 787	24 360	17 522	14 305	12 773	6 035	9 482	11 587	11 486	4 823	1 186	NETHERLANDS
ПОЛЬША	86 061	69 411	81 197	55 063	37 843	41 823	30 998	31 568	39 374	24 065	6 275	2 448	POLAND
ПОРТУГАЛИЯ	326	180	314	52	66	133	274	114	181	-222	-49	-48	PORTUGAL
РУМЫНИЯ	2 165	3 778	2 856	865	935	859	1 300	2 844	1 997	-435	-1 909	-1 138	ROMANIA
СЛОВАКИЯ	6 120	6 407	16 628	1 912	3 047	11 621	4 208	3 360	5 007	-2 296	-313	6 614	SLOVAK REPUBLIC
СЛОВЕНИЯ	2 476	2 958	3 688	1 462	981	1 326	1 014	1 977	2 362	448	-995	-1 036	SLOVENIA
СОЕДИНЕННОЕ КОРОЛЕВСТВО	55 436	38 968	42 751	25 992	15 370	25 707	29 443	23 599	17 045	-3 451	-8 229	8 662	UNITED KINGDOM
ФИНЛЯНДИЯ	59 963	47 573	46 235	50 975	41 791	41 640	8 989	5 782	4 595	41 986	36 010	37 045	FINLAND
ФРАНЦИЯ	26 916	20 231	9 363	25 637	16 454	5 786	1 279	3 777	3 577	24 359	12 677	2 209	FRANCE
ХОРВАТИЯ	155	1 372	384	104	502	194	51	871	190	53	-369	5	CROATIA
ЧЕХИЯ	12 393	13 520	16 785	9 073	8 372	7 912	3 319	5 149	8 873	5 754	3 223	-960	CZECH REPUBLIC
ШВЕЦИЯ	11 447	9 404	11 258	9 863	7 226	7 922	1 584	2 178	3 336	8 279	5 047	4 585	SWEDEN
ЭСТОНИЯ	9 199	21 074	21 216	2 837	11 182	10 944	6 362	9 892	10 272	-3 524	1 290	672	ESTONIA

Страны АТЭС	*16 193*	*16 544*	*31 674*	*11 011*	*13 100*	*25 863*	*5 183*	*3 445*	*5 811*	*5 828*	*9 655*	*20 052*	*APEC countries*
АВСТРАЛИЯ	48	59	237	33	26	14	14	32	224	19	-6	-210	AUSTRALIA
БРУНЕЙ - ДАРУССАЛАМ	0	0	0	0	0	0	0	0	0	0	0	0	BRUNEI DARUSSALAM
ВЬЕТНАМ	245	492	328	243	488	286	2	4	42	241	485	244	VIETNAM
ГОНКОНГ	351	726	127	117	658	41	234	69	86	-118	589	-45	CHINA, P.R.: HONG KONG
ИНДОНЕЗИЯ	6	4	156	0	0	68	6	4	88	-6	-4	-20	INDONESIA
КАНАДА	655	1 103	1 782	605	978	1 265	49	125	517	556	853	748	CANADA
КИТАЙ	8 830	8 220	16 807	5 739	6 350	13 693	3 091	1 870	3 115	2 648	4 480	10 578	CHINA, P.R.: MAINLAND
КОРЕЯ, РЕСПУБЛИКА	302	283	1 068	112	235	841	191	48	227	-79	187	614	KOREA, REPUBLIC OF
МАЛАЙЗИЯ	2	21	130	1	16	0	1	5	129	-1	11	-129	MALAYSIA
МЕКСИКА	0	0	0	0	0	0	0	0	0	0	0	0	MEXICO
НОВАЯ ЗЕЛАНДИЯ	0	0	1	0	0	1	0	0	0	0	0	1	NEW ZEALAND
ПАПУА-НОВАЯ ГВИНЕЯ	0	0	0	0	0	0	0	0	0	0	0	0	PAPUA NEW GUINEA
ПЕРУ	0	0	0	0	0	0	0	0	0	0	0	0	PERU
СИНГАПУР	61	174	169	10	122	24	51	52	145	-41	69	-121	SINGAPORE
СОЕДИНЕННЫЕ ШТАТЫ	4 477	2 399	9 852	3 242	1 277	8 754	1 235	1 123	1 097	2 007	154	7 657	UNITED STATES
ТАИЛАНД	87	3	6	13	0	2	74	3	4	-61	-3	-3	THAILAND
ТАЙВАНЬ (КИТАЙ)	188	20	11	2	15	10	186	6	2	-183	9	8	TAIWAN PROVINCE OF CHINA
ФИЛИППИНЫ	0	0	0	0	0	0	0	0	0	0	0	0	PHILIPPINES
ЧИЛИ	0	1	0	0	0	0	0	1	0	0	-1	0	CHILE
ЯПОНИЯ	943	3 041	1 001	895	2 936	865	48	105	135	847	2 832	730	JAPAN
Прочие страны	*82 543*	*66 262*	*77 028*	*54 568*	*39 545*	*45 009*	*27 975*	*26 717*	*32 020*	*26 592*	*12 827*	*12 989*	*Other countries*
АЛБАНИЯ	8	0	11	8	0	0	0	0	11	8	0	-11	ALBANIA
БАГАМЫ	0	0	0	0	0	0	0	0	0	0	0	0	BAHAMAS, THE
БЕЛИЗ	4 274	1 532	120	3 132	1 342	0	1 141	190	120	1 991	1 152	-120	BELIZE
БОСНИЯ И ГЕРЦЕГОВИНА	2 590	30	141	2 587	25	106	2	5	35	2 585	20	70	BOSNIA AND HERZEGOVINA
БРАЗИЛИЯ	7	9	41	0	9	9	7	0	32	-7	9	-24	BRASILIA
ВИРГИНСКИЕ ОСТРОВА, БРИТАНСКИЕ	1 737	870	240	1 439	692	232	299	178	8	1 140	513	223	BRITISH VIRGIN ISLANDS
ГИБРАЛТАР	93	0	0	93	0	0	0	0	0	93	0	0	GIBRALTAR
ГРУЗИЯ	1 049	660	603	528	560	303	521	100	300	6	460	3	GEORGIA
ЕГИПЕТ	1	4	11	0	0	11	1	4	0	-1	-4	11	EGYPT
ИЗРАИЛЬ	65	203	217	30	6	1	35	197	217	-4	-192	-216	ISRAEL
ИНДИЯ	409	2 268	605	146	999	484	263	1 269	121	-117	-270	363	INDIA
ИРАН, ИСЛАМСКАЯ РЕСПУБЛИКА	140	28	137	140	17	28	0	11	109	140	5	-81	IRAN, ISLAMIC REPUBLIC OF
ИСЛАНДИЯ	139	87	44	139	87	44	0	0	0	139	87	44	ICELAND
ЛИВАН	0	4	57	0	4	57	0	0	0	0	4	57	LEBANON
РЕСПУБЛИКА МАКЕДОНИЯ	2 568	726	595	2 414	26	80	154	700	515	2 260	-674	-435	MACEDONIA, FYR
МОНГОЛИЯ	4 943	3 890	4 590	3 462	3 879	4 573	1 481	11	18	1 980	3 868	4 555	MONGOLIA
НОРВЕГИЯ	2 191	2 132	2 211	2 171	2 111	2 149	20	21	63	2 151	2 090	2 086	NORWAY
ОБЪЕДИНЕННЫЕ АРАБСКИЕ ЭМИРАТЫ	506	205	3 649	215	163	1 069	291	43	2 580	-76	120	-1 511	UNITED ARAB EMIRATES
ПАНАМА	4 248	3 647	3 947	4 244	3 647	3 947	4	0	0	4 240	3 647	3 947	PANAMA
СЕЙШЕЛЫ	2 775	2 679	983	2 775	2 035	965	0	644	18	2 775	1 392	947	SEYCHELLES
СЕРБИЯ	11 796	12 426	5 480	10 473	3 702	2 213	1 323	8 724	3 267	9 150	-5 022	-1 054	SERBIA, REPUBLIC OF
ТУРЦИЯ	17 400	7 451	6 693	7 822	4 411	2 916	9 578	3 040	3 778	-1 756	1 372	-862	TURKEY
ЧЕРНОГОРИЯ	29	41	40	25	25	26	4	16	15	21	9	11	MONTENEGRO
ШВЕЙЦАРИЯ	20 943	22 770	35 369	8 171	11 317	15 851	12 771	11 453	19 519	-4 600	-136	-3 668	SWITZERLAND
ЮЖНАЯ АФРИКА	0	0	4 126	0	0	4 126	0	0	0	0	0	4 126	SOUTH AFRICA
Другие страны	4 633	4 603	7 120	4 553	4 489	5 824	80	113	1 296	4 473	4 376	4 528	Residual countries
Услуги, не распределенные по отдельным странам	*81 500*	*54 191*	*101 969*	*35 966*	*43 492*	*56 824*	*45 535*	*10 699*	*45 145*	*-9 569*	*32 792*	*11 678*	*Services not allocated by country*
Справочно:													*Memorandum:*
Страны ОЭСР	581 604	517 437	657 813	392 801	339 361	406 517	188 804	178 076	251 297	203 997	161 285	155 220	OECD countries
Страны БРИКС	9 245	10 497	21 578	5 885	7 358	18 311	3 361	3 139	3 267	2 524	4 219	15 044	BRICS countries

6.3.3.c Транспортные услуги

↳ **Прочие виды транспорта**

↳ ***автомобильный транспорт***

↳ ***вспомогательные и дополнительные транспортные услуги***

Transport 6.3.3.c

↳ **Other transport**

↳ ***road transport***

↳ ***other transport services***

тыс. долларов США / *thousands of US dollars*

	оборот - turnover			экспорт - exports			импорт - imports			сальдо - balance			
	2015	2016	2017	2015	2016	2017	2015	2016	2017	2015	2016	2017	
Всего	**103 237**	**96 300**	**99 314**	**38 141**	**37 455**	**35 397**	**65 096**	**58 845**	**63 917**	**-26 956**	**-21 390**	**-28 521**	**Total**
в том числе:													of which:
Страны СНГ	**14 591**	**13 533**	**17 876**	**6 912**	**6 522**	**9 276**	**7 679**	**7 011**	**8 600**	**-767**	**-489**	**675**	**CIS countries**
в том числе:													of which:
Страны ЕАЭС	*12 337*	*10 671*	*13 761*	*6 407*	*5 974*	*8 740*	*5 930*	*4 697*	*5 021*	*477*	*1 277*	*3 719*	*EAEU countries*
АРМЕНИЯ	544	212	567	138	178	503	407	33	65	-269	145	438	ARMENIA, REPUBLIC OF
БЕЛАРУСЬ	6 528	5 926	5 564	2 628	2 885	2 464	3 900	3 041	3 100	-1 272	-156	-636	BELARUS
КАЗАХСТАН	5 222	4 305	7 264	3 623	2 709	5 477	1 599	1 596	1 787	2 024	1 113	3 690	KAZAKHSTAN
КИРГИЗИЯ	43	229	365	18	202	296	24	27	69	-6	175	226	KYRGYZ REPUBLIC
Прочие страны	*2 254*	*2 861*	*4 116*	*505*	*548*	*536*	*1 749*	*2 314*	*3 580*	*-1 244*	*-1 766*	*-3 043*	*Other countries*
АЗЕРБАЙДЖАН	60	123	191	16	97	97	44	27	94	-29	70	4	AZERBAIJAN, REPUBLIC OF
КИРГИЗИЯ	71	0	0	17	0	0	54	0	0	-37	0	0	KYRGYZ REPUBLIC
МОЛДОВА, РЕСПУБЛИКА	266	232	151	22	44	25	244	188	126	-222	-143	-100	MOLDOVA
ТАДЖИКИСТАН	40	28	32	0	16	9	39	12	23	-39	4	-14	TAJIKISTAN
ТУРКМЕНИЯ	63	27	20	0	0	0	63	27	20	-63	-27	-20	TURKMENISTAN
УЗБЕКИСТАН	76	114	81	11	32	15	65	82	67	-54	-50	-52	UZBEKISTAN
УКРАИНА	1 677	2 338	3 640	438	359	390	1 239	1 978	3 251	-801	-1 619	-2 861	UKRAINE
Услуги, не распределенные по отдельным странам	*0*	*0*	*0*	*0*	*0*	*0*	*0*	*0*	*0*	*0*	*0*	*0*	*Services not allocated by country*
Страны дальнего зарубежья	**88 646**	**82 767**	**81 438**	**31 229**	**30 933**	**26 121**	**57 418**	**51 834**	**55 317**	**-26 189**	**-20 902**	**-29 196**	**Non-CIS countries**
в том числе:													of which:
Страны ЕС	*69 341*	*63 450*	*62 188*	*19 442*	*16 631*	*14 262*	*49 899*	*46 819*	*47 926*	*-30 456*	*-30 188*	*-33 664*	*EU countries*
АВСТРИЯ	915	860	658	303	387	378	611	473	281	-308	-86	97	AUSTRIA
БЕЛЬГИЯ	819	359	401	236	87	185	583	272	216	-347	-185	-31	BELGIUM
БОЛГАРИЯ	278	73	222	35	40	17	242	33	205	-207	7	-188	BULGARIA
ВЕНГРИЯ	799	386	323	418	294	265	380	92	59	38	202	206	HUNGARY
ГЕРМАНИЯ	10 382	11 083	10 711	4 410	3 321	3 622	5 971	7 762	7 089	-1 561	-4 441	-3 467	GERMANY
ГРЕЦИЯ	6	15	45	1	1	15	5	14	30	-5	-14	-16	GREECE
ДАНИЯ	833	927	675	274	136	197	560	791	477	-286	-656	-280	DENMARK
ИРЛАНДИЯ	224	319	224	221	75	43	4	245	182	217	-170	-139	IRELAND
ИСПАНИЯ	297	189	288	221	126	224	76	63	64	144	63	160	SPAIN
ИТАЛИЯ	1 306	2 643	1 954	369	686	936	938	1 957	1 018	-569	-1 271	-82	ITALY
КИПР	8 332	6 808	6 632	1 710	790	382	6 622	6 018	6 250	-4 912	-5 229	-5 868	CYPRUS
ЛАТВИЯ	5 086	3 998	6 015	949	549	387	4 137	3 449	5 628	-3 188	-2 901	-5 241	LATVIA
ЛИТВА	5 388	7 453	6 880	319	532	570	5 069	6 922	6 310	-4 749	-6 390	-5 741	LITHUANIA
ЛЮКСЕМБУРГ	286	788	241	79	83	36	207	705	205	-128	-621	-168	LUXEMBOURG
МАЛЬТА	36	2	94	10	2	3	26	0	91	-16	1	-88	MALTA
НИДЕРЛАНДЫ	6 145	4 153	2 620	3 654	2 723	1 499	2 491	1 430	1 122	1 163	1 293	377	NETHERLANDS
ПОЛЬША	3 755	2 885	3 551	268	377	279	3 488	2 508	3 272	-3 220	-2 131	-2 993	POLAND
ПОРТУГАЛИЯ	0	28	1	0	22	0	0	6	1	0	17	-1	PORTUGAL
РУМЫНИЯ	181	60	77	169	43	57	11	17	19	158	25	38	ROMANIA
СЛОВАКИЯ	60	193	276	30	30	24	29	164	251	1	-134	-227	SLOVAK REPUBLIC
СЛОВЕНИЯ	751	649	100	515	477	10	236	171	90	279	306	-80	SLOVENIA
СОЕДИНЕННОЕ КОРОЛЕВСТВО	5 905	4 804	3 674	1 994	3 087	1 397	3 911	1 717	2 277	-1 917	1 370	-881	UNITED KINGDOM
ФИНЛЯНДИЯ	5 999	4 562	4 906	1 522	1 184	2 005	4 476	3 378	2 901	-2 954	-2 193	-896	FINLAND
ФРАНЦИЯ	564	1 297	979	374	613	543	190	684	436	184	-71	107	FRANCE
ХОРВАТИЯ	18	22	22	18	19	22	0	4	1	18	15	21	CROATIA
ЧЕХИЯ	3 193	1 163	2 655	170	122	81	3 024	1 041	2 573	-2 854	-919	-2 492	CZECH REPUBLIC
ШВЕЦИЯ	506	301	596	464	211	347	42	90	250	422	122	97	SWEDEN
ЭСТОНИЯ	7 279	7 429	7 366	710	616	739	6 569	6 813	6 626	-5 860	-6 198	-5 887	ESTONIA

Страны АТЭС	*6 934*	*6 852*	*6 995*	*3 969*	*3 841*	*3 502*	*2 965*	*3 012*	*3 493*	*1 004*	*829*	*9*	*APEC countries*
АВСТРАЛИЯ	14	2	4	14	2	4	0	0	0	14	1	4	AUSTRALIA
БРУНЕЙ - ДАРУССАЛАМ	0	0	0	0	0	0	0	0	0	0	0	0	BRUNEI DARUSSALAM
ВЬЕТНАМ	1	24	4	1	16	2	0	8	3	1	7	-1	VIETNAM
ГОНКОНГ	949	1 058	2 038	216	94	236	733	964	1 802	-517	-870	-1 566	CHINA, P.R.: HONG KONG
ИНДОНЕЗИЯ	4	7	1	4	1	1	0	6	0	4	-5	1	INDONESIA
КАНАДА	315	124	38	68	57	31	247	68	7	-179	-11	24	CANADA
КИТАЙ	2 376	1 647	2 065	893	245	908	1 483	1 402	1 157	-590	-1 158	-249	CHINA, P.R.: MAINLAND
КОРЕЯ, РЕСПУБЛИКА	181	251	639	111	145	507	71	106	133	40	40	374	KOREA, REPUBLIC OF
МАЛАЙЗИЯ	2	5	32	0	5	3	2	0	29	-2	5	-26	MALAYSIA
МЕКСИКА	22	38	1	20	38	0	1	0	0	19	38	0	MEXICO
НОВАЯ ЗЕЛАНДИЯ	1	0	2	1	0	2	0	0	0	1	0	2	NEW ZEALAND
ПАПУА-НОВАЯ ГВИНЕЯ	0	0	0	0	0	0	0	0	0	0	0	0	PAPUA NEW GUINEA
ПЕРУ	0	5	0	0	0	0	0	5	0	0	-5	0	PERU
СИНГАПУР	58	170	41	28	77	38	29	93	3	-1	-16	34	SINGAPORE
СОЕДИНЕННЫЕ ШТАТЫ	2 524	3 185	1 756	2 282	2 923	1 536	243	262	220	2 039	2 662	1 315	UNITED STATES
ТАИЛАНД	10	4	0	2	3	0	7	0	0	-5	3	0	THAILAND
ТАЙВАНЬ (КИТАЙ)	178	75	37	84	13	6	93	62	31	-9	-48	-24	TAIWAN PROVINCE OF CHINA
ФИЛИППИНЫ	0	1	0	0	0	0	0	1	0	0	-1	0	PHILIPPINES
ЧИЛИ	0	0	0	0	0	0	0	0	0	0	0	0	CHILE
ЯПОНИЯ	299	256	338	244	222	230	55	35	108	189	187	122	JAPAN
Прочие страны	*11 995*	*11 955*	*11 500*	*7 480*	*10 002*	*7 653*	*4 516*	*1 953*	*3 848*	*2 964*	*8 049*	*3 805*	*Other countries*
АЛБАНИЯ	0	0	0	0	0	0	0	0	0	0	0	0	ALBANIA
БАГАМЫ	7	7	8	7	7	8	0	0	0	7	7	8	BAHAMAS, THE
БЕЛИЗ	65	28	69	55	24	69	11	4	0	44	19	69	BELIZE
БОСНИЯ И ГЕРЦЕГОВИНА	24	2	0	24	2	0	0	0	0	24	2	0	BOSNIA AND HERZEGOVINA
БРАЗИЛИЯ	17	17	6	17	2	6	0	14	0	17	-12	6	BRASILIA
ВИРГИНСКИЕ ОСТРОВА, БРИТАНСКИЕ	2 776	1 148	752	1 003	831	584	1 773	317	168	-770	513	416	BRITISH VIRGIN ISLANDS
ГИБРАЛТАР	22	0	1	6	0	1	16	0	0	-10	0	1	GIBRALTAR
ГРУЗИЯ	28	41	81	13	14	19	15	27	62	-2	-14	-44	GEORGIA
ЕГИПЕТ	3	302	0	0	302	0	3	0	0	-3	302	0	EGYPT
ИЗРАИЛЬ	57	91	35	35	88	25	22	3	10	14	85	15	ISRAEL
ИНДИЯ	78	78	63	78	46	36	1	32	27	77	15	9	INDIA
ИРАН, ИСЛАМСКАЯ РЕСПУБЛИКА	0	36	10	0	1	10	0	34	0	0	-33	10	IRAN, ISLAMIC REPUBLIC OF
ИСЛАНДИЯ	34	2	0	18	2	0	16	0	0	2	2	0	ICELAND
ЛИВАН	0	5	0	0	5	0	0	0	0	0	5	0	LEBANON
РЕСПУБЛИКА МАКЕДОНИЯ	1	20	67	1	1	4	0	20	63	1	-19	-59	MACEDONIA, FYR
МОНГОЛИЯ	47	11	44	0	11	44	47	0	0	-47	11	44	MONGOLIA
НОРВЕГИЯ	62	49	25	14	34	19	48	14	6	-34	20	13	NORWAY
ОБЪЕДИНЕННЫЕ АРАБСКИЕ ЭМИРАТЫ	520	279	118	371	112	108	149	167	10	222	-55	98	UNITED ARAB EMIRATES
ПАНАМА	1 210	2 184	1 832	1 119	2 173	1 069	91	11	764	1 028	2 161	305	PANAMA
СЕЙШЕЛЫ	283	42	138	74	40	137	209	2	1	-136	39	137	SEYCHELLES
СЕРБИЯ	507	162	133	217	100	87	290	62	46	-73	39	40	SERBIA, REPUBLIC OF
ТУРЦИЯ	2 508	4 775	3 043	1 715	4 310	950	793	465	2 093	921	3 846	-1 142	TURKEY
ЧЕРНОГОРИЯ	0	0	5	0	0	0	0	0	5	0	0	-5	MONTENEGRO
ШВЕЙЦАРИЯ	3 046	2 116	4 692	2 339	1 503	4 191	708	613	501	1 631	890	3 691	SWITZERLAND
ЮЖНАЯ АФРИКА	19	2	1	19	0	1	0	2	0	19	-1	1	SOUTH AFRICA
Другие страны	679	559	376	355	393	284	324	166	92	32	227	192	Residual countries
Услуги, не распределенные по отдельным странам	*376*	*511*	*755*	*338*	*459*	*704*	*39*	*51*	*51*	*299*	*408*	*654*	*Services not allocated by country*
Справочно:													*Memorandum:*
Страны ОЭСР	59 089	58 103	58 833	23 094	24 303	20 706	35 995	33 801	38 127	-12 901	-9 498	-17 422	OECD countries
Страны БРИКС	2 491	1 743	2 135	1 007	294	950	1 484	1 450	1 184	-477	-1 156	-234	BRICS countries

6.3.4 Транспортные услуги

↳ **Прочие виды транспорта**

↳ ***трубопроводный транспорт***

Transport 6.3.4

↳ **Other transport**

↳ ***pipeline transport***

тыс. долларов США / *thousands of US dollars*

	оборот - turnover			экспорт - exports			импорт - imports			сальдо - balance			
	2015	2016	2017	2015	2016	2017	2015	2016	2017	2015	2016	2017	
Всего	**1 995 852**	**1 933 831**	**2 205 291**	**1 611 073**	**1 663 899**	**1 991 893**	**384 780**	**269 932**	**213 398**	**1 226 293**	**1 393 967**	**1 778 495**	**Total**
в том числе:													of which:
Страны СНГ	**612 024**	**435 059**	**394 078**	**237 467**	**183 718**	**198 532**	**374 557**	**251 341**	**195 546**	**-137 091**	**-67 623**	**2 986**	**CIS countries**
в том числе:													of which:
Страны ЕАЭС	*374 557*	*251 341*	*195 546*	*0*	*0*	*0*	*374 557*	*251 341*	*195 546*	*-374 557*	*-251 341*	*-195 546*	*EAEU countries*
АРМЕНИЯ	0	0	0	0	0	0	0	0	0	0	0	0	ARMENIA, REPUBLIC OF
БЕЛАРУСЬ	37 200	32 700	25 100	0	0	0	37 200	32 700	25 100	-37 200	-32 700	-25 100	BELARUS
КАЗАХСТАН	337 357	218 641	170 446	0	0	0	337 357	218 641	170 446	-337 357	-218 641	-170 446	KAZAKHSTAN
КИРГИЗИЯ	0	0	0	0	0	0	0	0	0	0	0	0	KYRGYZ REPUBLIC
Прочие страны	*0*	*0*	*0*	*0*	*0*	*0*	*0*	*0*	*0*	*0*	*0*	*0*	*Other countries*
АЗЕРБАЙДЖАН	0	0	0	0	0	0	0	0	0	0	0	0	AZERBAIJAN, REPUBLIC OF
КИРГИЗИЯ	0	0	0	0	0	0	0	0	0	0	0	0	KYRGYZ REPUBLIC
МОЛДОВА, РЕСПУБЛИКА	0	0	0	0	0	0	0	0	0	0	0	0	MOLDOVA
ТАДЖИКИСТАН	0	0	0	0	0	0	0	0	0	0	0	0	TAJIKISTAN
ТУРКМЕНИЯ	0	0	0	0	0	0	0	0	0	0	0	0	TURKMENISTAN
УЗБЕКИСТАН	0	0	0	0	0	0	0	0	0	0	0	0	UZBEKISTAN
УКРАИНА	0	0	0	0	0	0	0	0	0	0	0	0	UKRAINE
Услуги, не распределенные по отдельным странам	*237 467*	*183 718*	*198 532*	*237 467*	*183 718*	*198 532*	*0*	*0*	*0*	*237 467*	*183 718*	*198 532*	*Services not allocated by country*
Страны дальнего зарубежья	**1 383 828**	**1 498 772**	**1 811 213**	**1 373 606**	**1 480 181**	**1 793 361**	**10 222**	**18 591**	**17 852**	**1 363 384**	**1 461 590**	**1 775 509**	**Non-CIS countries**
в том числе:													of which:
Страны ЕС	*10 222*	*18 591*	*17 852*	*0*	*0*	*0*	*10 222*	*18 591*	*17 852*	*-10 222*	*-18 591*	*-17 852*	*EU countries*
АВСТРИЯ	0	0	0	0	0	0	0	0	0	0	0	0	AUSTRIA
БЕЛЬГИЯ	0	0	0	0	0	0	0	0	0	0	0	0	BELGIUM
БОЛГАРИЯ	0	0	0	0	0	0	0	0	0	0	0	0	BULGARIA
ВЕНГРИЯ	0	0	0	0	0	0	0	0	0	0	0	0	HUNGARY
ГЕРМАНИЯ	0	0	0	0	0	0	0	0	0	0	0	0	GERMANY
ГРЕЦИЯ	0	0	0	0	0	0	0	0	0	0	0	0	GREECE
ДАНИЯ	0	0	0	0	0	0	0	0	0	0	0	0	DENMARK
ИРЛАНДИЯ	0	0	0	0	0	0	0	0	0	0	0	0	IRELAND
ИСПАНИЯ	0	0	0	0	0	0	0	0	0	0	0	0	SPAIN
ИТАЛИЯ	0	0	0	0	0	0	0	0	0	0	0	0	ITALY
КИПР	0	0	0	0	0	0	0	0	0	0	0	0	CYPRUS
ЛАТВИЯ	0	0	0	0	0	0	0	0	0	0	0	0	LATVIA
ЛИТВА	10 222	18 591	17 852	0	0	0	10 222	18 591	17 852	-10 222	-18 591	-17 852	LITHUANIA
ЛЮКСЕМБУРГ	0	0	0	0	0	0	0	0	0	0	0	0	LUXEMBOURG
МАЛЬТА	0	0	0	0	0	0	0	0	0	0	0	0	MALTA
НИДЕРЛАНДЫ	0	0	0	0	0	0	0	0	0	0	0	0	NETHERLANDS
ПОЛЬША	0	0	0	0	0	0	0	0	0	0	0	0	POLAND
ПОРТУГАЛИЯ	0	0	0	0	0	0	0	0	0	0	0	0	PORTUGAL
РУМЫНИЯ	0	0	0	0	0	0	0	0	0	0	0	0	ROMANIA
СЛОВАКИЯ	0	0	0	0	0	0	0	0	0	0	0	0	SLOVAK REPUBLIC
СЛОВЕНИЯ	0	0	0	0	0	0	0	0	0	0	0	0	SLOVENIA
СОЕДИНЕННОЕ КОРОЛЕВСТВО	0	0	0	0	0	0	0	0	0	0	0	0	UNITED KINGDOM
ФИНЛЯНДИЯ	0	0	0	0	0	0	0	0	0	0	0	0	FINLAND
ФРАНЦИЯ	0	0	0	0	0	0	0	0	0	0	0	0	FRANCE
ХОРВАТИЯ													CROATIA
ЧЕХИЯ	0	0	0	0	0	0	0	0	0	0	0	0	CZECH REPUBLIC
ШВЕЦИЯ	0	0	0	0	0	0	0	0	0	0	0	0	SWEDEN
ЭСТОНИЯ	0	0	0	0	0	0	0	0	0	0	0	0	ESTONIA

Страны АТЭС	*0*	*0*	*0*	*0*	*0*	*0*	*0*	*0*	*0*	*0*	*0*	*0*	*APEC countries*
АВСТРАЛИЯ	0	0	0	0	0	0	0	0	0	0	0	0	AUSTRALIA
БРУНЕЙ - ДАРУССАЛАМ	0	0	0	0	0	0	0	0	0	0	0	0	BRUNEI DARUSSALAM
ВЬЕТНАМ	0	0	0	0	0	0	0	0	0	0	0	0	VIETNAM
ГОНКОНГ	0	0	0	0	0	0	0	0	0	0	0	0	CHINA, P.R.: HONG KONG
ИНДОНЕЗИЯ	0	0	0	0	0	0	0	0	0	0	0	0	INDONESIA
КАНАДА	0	0	0	0	0	0	0	0	0	0	0	0	CANADA
КИТАЙ	0	0	0	0	0	0	0	0	0	0	0	0	CHINA, P.R.: MAINLAND
КОРЕЯ, РЕСПУБЛИКА	0	0	0	0	0	0	0	0	0	0	0	0	KOREA, REPUBLIC OF
МАЛАЙЗИЯ	0	0	0	0	0	0	0	0	0	0	0	0	MALAYSIA
МЕКСИКА	0	0	0	0	0	0	0	0	0	0	0	0	MEXICO
НОВАЯ ЗЕЛАНДИЯ	0	0	0	0	0	0	0	0	0	0	0	0	NEW ZEALAND
ПАПУА-НОВАЯ ГВИНЕЯ	0	0	0	0	0	0	0	0	0	0	0	0	PAPUA NEW GUINEA
ПЕРУ	0	0	0	0	0	0	0	0	0	0	0	0	PERU
СИНГАПУР	0	0	0	0	0	0	0	0	0	0	0	0	SINGAPORE
СОЕДИНЕННЫЕ ШТАТЫ	0	0	0	0	0	0	0	0	0	0	0	0	UNITED STATES
ТАИЛАНД	0	0	0	0	0	0	0	0	0	0	0	0	THAILAND
ТАЙВАНЬ (КИТАЙ)	0	0	0	0	0	0	0	0	0	0	0	0	TAIWAN PROVINCE OF CHINA
ФИЛИППИНЫ	0	0	0	0	0	0	0	0	0	0	0	0	PHILIPPINES
ЧИЛИ	0	0	0	0	0	0	0	0	0	0	0	0	CHILE
ЯПОНИЯ	0	0	0	0	0	0	0	0	0	0	0	0	JAPAN
Прочие страны	*0*	*0*	*0*	*0*	*0*	*0*	*0*	*0*	*0*	*0*	*0*	*0*	*Other countries*
АЛБАНИЯ	0	0	0	0	0	0	0	0	0	0	0	0	ALBANIA
БАГАМЫ	0	0	0	0	0	0	0	0	0	0	0	0	BAHAMAS, THE
БЕЛИЗ	0	0	0	0	0	0	0	0	0	0	0	0	BELIZE
БОСНИЯ И ГЕРЦЕГОВИНА	0	0	0	0	0	0	0	0	0	0	0	0	BOSNIA AND HERZEGOVINA
БРАЗИЛИЯ	0	0	0	0	0	0	0	0	0	0	0	0	BRASILIA
ВИРГИНСКИЕ ОСТРОВА, БРИТАНСКИЕ	0	0	0	0	0	0	0	0	0	0	0	0	BRITISH VIRGIN ISLANDS
ГИБРАЛТАР	0	0	0	0	0	0	0	0	0	0	0	0	GIBRALTAR
ГРУЗИЯ	0	0	0	0	0	0	0	0	0	0	0	0	GEORGIA
ЕГИПЕТ	0	0	0	0	0	0	0	0	0	0	0	0	EGYPT
ИЗРАИЛЬ	0	0	0	0	0	0	0	0	0	0	0	0	ISRAEL
ИНДИЯ	0	0	0	0	0	0	0	0	0	0	0	0	INDIA
ИРАН, ИСЛАМСКАЯ РЕСПУБЛИКА	0	0	0	0	0	0	0	0	0	0	0	0	IRAN, ISLAMIC REPUBLIC OF
ИСЛАНДИЯ	0	0	0	0	0	0	0	0	0	0	0	0	ICELAND
ЛИВАН	0	0	0	0	0	0	0	0	0	0	0	0	LEBANON
РЕСПУБЛИКА МАКЕДОНИЯ	0	0	0	0	0	0	0	0	0	0	0	0	MACEDONIA, FYR
МОНГОЛИЯ	0	0	0	0	0	0	0	0	0	0	0	0	MONGOLIA
НОРВЕГИЯ	0	0	0	0	0	0	0	0	0	0	0	0	NORWAY
ОБЪЕДИНЕННЫЕ АРАБСКИЕ ЭМИРАТЫ	0	0	0	0	0	0	0	0	0	0	0	0	UNITED ARAB EMIRATES
ПАНАМА	0	0	0	0	0	0	0	0	0	0	0	0	PANAMA
СЕЙШЕЛЫ	0	0	0	0	0	0	0	0	0	0	0	0	SEYCHELLES
СЕРБИЯ	0	0	0	0	0	0	0	0	0	0	0	0	SERBIA, REPUBLIC OF
ТУРЦИЯ	0	0	0	0	0	0	0	0	0	0	0	0	TURKEY
ЧЕРНОГОРИЯ	0	0	0	0	0	0	0	0	0	0	0	0	MONTENEGRO
ШВЕЙЦАРИЯ	0	0	0	0	0	0	0	0	0	0	0	0	SWITZERLAND
ЮЖНАЯ АФРИКА	0	0	0	0	0	0	0	0	0	0	0	0	SOUTH AFRICA
Другие страны	0	0	0	0	0	0	0	0	0	0	0	0	Residual countries
Услуги, не распределенные по отдельным странам	*1 373 606*	*1 480 181*	*1 793 361*	*1 373 606*	*1 480 181*	*1 793 361*	*0*	*0*	*0*	*1 373 606*	*1 480 181*	*1 793 361*	*Services not allocated by country*
Справочно:													*Memorandum:*
Страны ОЭСР	0	0	0	0	0	0	0	0	0	0	0	0	OECD countries
Страны БРИКС	0	0	0	0	0	0	0	0	0	0	0	0	BRICS countries

6.3.5 Транспортные услуги

↳ Прочие виды транспорта

↳ *прочие сопутствующие и вспомогательные транспортные услуги*

Transport 6.3.5

↳ Other transport

↳ *other supporting and auxiliary transport services*

тыс. долларов США / *thousands of US dollars*

	оборот - turnover			экспорт - exports			импорт - imports			сальдо - balance			
	2015	2016	2017	2015	2016	2017	2015	2016	2017	2015	2016	2017	
Всего	**318 814**	**406 036**	**511 869**	**145 118**	**265 538**	**308 693**	**173 696**	**140 499**	**203 175**	**-28 578**	**125 039**	**105 518**	**Total**
в том числе:													of which:
Страны СНГ	**23 654**	**19 557**	**27 476**	**5 570**	**6 152**	**7 991**	**18 085**	**13 406**	**19 485**	**-12 515**	**-7 254**	**-11 494**	**CIS countries**
в том числе:													of which:
Страны ЕАЭС	*14 784*	*15 101*	*20 128*	*4 361*	*4 857*	*6 608*	*10 423*	*10 244*	*13 520*	*-6 063*	*-5 387*	*-6 912*	*EAEU countries*
АРМЕНИЯ	112	440	339	53	395	273	58	45	66	-5	350	207	ARMENIA, REPUBLIC OF
БЕЛАРУСЬ	6 625	9 182	10 401	2 125	1 800	1 675	4 500	7 382	8 725	-2 375	-5 582	-7 050	BELARUS
КАЗАХСТАН	7 750	5 192	7 819	2 154	2 588	4 366	5 597	2 604	3 453	-3 443	-16	913	KAZAKHSTAN
КИРГИЗИЯ	297	286	1 570	29	74	294	268	213	1 276	-240	-139	-982	KYRGYZ REPUBLIC
Прочие страны	*8 870*	*4 457*	*7 347*	*1 209*	*1 295*	*1 382*	*7 661*	*3 162*	*5 965*	*-6 452*	*-1 867*	*-4 583*	*Other countries*
АЗЕРБАЙДЖАН	16	146	492	4	114	347	12	32	146	-9	81	201	AZERBAIJAN, REPUBLIC OF
КИРГИЗИЯ	1 334	0	0	39	0	0	1 295	0	0	-1 257	0	0	KYRGYZ REPUBLIC
МОЛДОВА, РЕСПУБЛИКА	107	95	45	2	8	14	105	87	31	-103	-79	-17	MOLDOVA
ТАДЖИКИСТАН	46	145	57	46	130	15	1	15	42	45	115	-27	TAJIKISTAN
ТУРКМЕНИЯ	17	43	23	4	3	0	13	40	23	-9	-37	-23	TURKMENISTAN
УЗБЕКИСТАН	656	513	675	203	390	309	453	123	366	-250	268	-57	UZBEKISTAN
УКРАИНА	6 694	3 515	6 055	912	650	698	5 782	2 865	5 356	-4 870	-2 215	-4 658	UKRAINE
Услуги, не распределенные по отдельным странам	*0*	*0*	*0*	*0*	*0*	*0*	*0*	*0*	*0*	*0*	*0*	*0*	*Services not allocated by country*
Страны дальнего зарубежья	**295 160**	**386 479**	**484 393**	**139 548**	**259 386**	**300 703**	**155 612**	**127 093**	**183 690**	**-16 063**	**132 293**	**117 012**	**Non-CIS countries**
в том числе:													of which:
Страны ЕС	*176 968*	*178 651*	*179 732*	*71 610*	*78 350*	*74 005*	*105 358*	*100 302*	*105 727*	*-33 748*	*-21 952*	*-31 723*	*EU countries*
АВСТРИЯ	16 514	13 833	10 800	2 238	3 147	2 025	14 276	10 686	8 775	-12 038	-7 540	-6 750	AUSTRIA
БЕЛЬГИЯ	4 088	3 453	3 139	2 192	2 152	2 575	1 897	1 301	564	295	851	2 011	BELGIUM
БОЛГАРИЯ	71	291	1 770	14	63	156	58	228	1 613	-44	-165	-1 457	BULGARIA
ВЕНГРИЯ	1 013	757	1 009	233	614	984	780	143	25	-547	471	960	HUNGARY
ГЕРМАНИЯ	17 267	11 778	13 393	4 399	4 277	6 565	12 868	7 501	6 829	-8 469	-3 223	-264	GERMANY
ГРЕЦИЯ	14	84	103	14	84	103	0	0	0	14	84	103	GREECE
ДАНИЯ	5 438	5 985	4 162	1 149	1 137	467	4 289	4 848	3 695	-3 140	-3 711	-3 228	DENMARK
ИРЛАНДИЯ	3 052	3 847	3 289	3 042	3 804	3 213	10	43	76	3 032	3 760	3 137	IRELAND
ИСПАНИЯ	4 362	339	1 706	140	88	659	4 221	251	1 047	-4 081	-163	-388	SPAIN
ИТАЛИЯ	3 394	4 077	3 791	1 640	1 798	901	1 754	2 278	2 891	-114	-480	-1 990	ITALY
КИПР	14 447	19 611	7 771	9 907	8 977	4 910	4 540	10 634	2 861	5 366	-1 658	2 050	CYPRUS
ЛАТВИЯ	14 189	9 464	16 020	4 133	2 328	2 801	10 056	7 136	13 219	-5 923	-4 807	-10 419	LATVIA
ЛИТВА	8 276	7 874	8 799	292	631	787	7 984	7 242	8 013	-7 693	-6 611	-7 226	LITHUANIA
ЛЮКСЕМБУРГ	59	748	1 039	59	744	1 025	0	4	14	59	740	1 011	LUXEMBOURG
МАЛЬТА	0	1	48	0	1	47	0	0	1	0	0	47	MALTA
НИДЕРЛАНДЫ	4 581	7 181	9 539	2 182	3 409	4 459	2 399	3 773	5 080	-217	-364	-622	NETHERLANDS
ПОЛЬША	3 482	5 720	2 890	361	255	269	3 121	5 465	2 621	-2 760	-5 210	-2 353	POLAND
ПОРТУГАЛИЯ	32	178	776	22	30	248	9	148	528	13	-118	-280	PORTUGAL
РУМЫНИЯ	206	40	136	117	10	59	89	30	77	27	-21	-18	ROMANIA
СЛОВАКИЯ	895	703	335	344	105	9	551	598	325	-208	-494	-316	SLOVAK REPUBLIC
СЛОВЕНИЯ	19	89	61	12	19	30	7	69	31	5	-50	-2	SLOVENIA
СОЕДИНЕННОЕ КОРОЛЕВСТВО	32 496	34 768	40 695	25 937	28 806	26 543	6 560	5 962	14 152	19 377	22 845	12 392	UNITED KINGDOM
ФИНЛЯНДИЯ	16 661	5 227	8 359	1 558	2 333	1 505	15 103	2 893	6 854	-13 544	-560	-5 350	FINLAND
ФРАНЦИЯ	2 441	4 277	3 373	1 289	3 896	2 368	1 152	380	1 005	137	3 516	1 363	FRANCE
ХОРВАТИЯ	12	3	19	7	1	8	4	2	11	3	-1	-3	CROATIA
ЧЕХИЯ	7 887	14 785	14 171	96	91	565	7 792	14 694	13 607	-7 696	-14 603	-13 042	CZECH REPUBLIC
ШВЕЦИЯ	2 766	5 722	8 025	2 302	5 343	7 613	464	379	412	1 839	4 964	7 200	SWEDEN
ЭСТОНИЯ	13 306	17 817	14 515	7 933	4 206	3 113	5 373	13 611	11 402	2 559	-9 406	-8 289	ESTONIA

Страны АТЭС	*67 688*	*43 117*	*54 580*	*35 262*	*30 149*	*32 560*	*32 426*	*12 968*	*22 021*	*2 836*	*17 181*	*10 539*	*APEC countries*
АВСТРАЛИЯ	15	14	47	9	8	10	6	6	37	4	3	-27	AUSTRALIA
БРУНЕЙ - ДАРУССАЛАМ	0	0	0	0	0	0	0	0	0	0	0	0	BRUNEI DARUSSALAM
ВЬЕТНАМ	105	100	152	2	27	5	103	74	147	-100	-47	-142	VIETNAM
ГОНКОНГ	13 150	16 729	20 101	1 082	13 226	12 199	12 068	3 503	7 902	-10 986	9 723	4 297	CHINA, P.R.: HONG KONG
ИНДОНЕЗИЯ	24	8	2	11	0	1	13	8	1	-1	-8	-1	INDONESIA
КАНАДА	110	171	564	59	160	190	51	11	374	7	149	-184	CANADA
КИТАЙ	15 408	5 831	8 900	737	1 274	1 138	14 671	4 557	7 761	-13 934	-3 283	-6 623	CHINA, P.R.: MAINLAND
КОРЕЯ, РЕСПУБЛИКА	1 516	1 753	1 551	551	386	754	965	1 367	797	-413	-982	-43	KOREA, REPUBLIC OF
МАЛАЙЗИЯ	40	1	59	0	1	16	40	0	43	-39	1	-27	MALAYSIA
МЕКСИКА	32	87	34	32	33	33	0	53	1	32	-20	32	MEXICO
НОВАЯ ЗЕЛАНДИЯ	7	13	5	0	8	2	7	5	3	-7	3	0	NEW ZEALAND
ПАПУА-НОВАЯ ГВИНЕЯ	0	0	0	0	0	0	0	0	0	0	0	0	PAPUA NEW GUINEA
ПЕРУ	13	0	3	9	0	0	4	0	3	5	0	-3	PERU
СИНГАПУР	9 842	4 543	3 411	9 620	4 111	1 899	221	433	1 512	9 399	3 678	388	SINGAPORE
СОЕДИНЕННЫЕ ШТАТЫ	18 854	11 503	16 112	16 962	9 333	14 652	1 892	2 170	1 460	15 070	7 163	13 192	UNITED STATES
ТАИЛАНД	88	119	108	0	0	27	87	118	81	-87	-118	-53	THAILAND
ТАЙВАНЬ (КИТАЙ)	759	148	339	20	14	8	739	135	331	-719	-121	-323	TAIWAN PROVINCE OF CHINA
ФИЛИППИНЫ	7	0	20	0	0	1	7	0	19	-7	0	-19	PHILIPPINES
ЧИЛИ	84	9	1	0	0	1	84	9	0	-84	-9	1	CHILE
ЯПОНИЯ	7 633	2 087	3 173	6 165	1 568	1 623	1 468	519	1 550	4 697	1 049	73	JAPAN
Прочие страны	*47 380*	*161 629*	*249 710*	*29 579*	*147 851*	*193 779*	*17 801*	*13 778*	*55 931*	*11 778*	*134 073*	*137 848*	*Other countries*
АЛБАНИЯ	0	0	0	0	0	0	0	0	0	0	0	0	ALBANIA
БАГАМЫ	1	127	2	1	2	2	0	125	0	1	-123	2	BAHAMAS, THE
БЕЛИЗ	155	102	242	93	98	241	61	4	1	32	93	240	BELIZE
БОСНИЯ И ГЕРЦЕГОВИНА	20	1	0	1	1	0	19	0	0	-18	1	0	BOSNIA AND HERZEGOVINA
БРАЗИЛИЯ	123	179	19	114	145	17	9	34	2	104	111	15	BRASILIA
ВИРГИНСКИЕ ОСТРОВА, БРИТАНСКИЕ	5 119	3 462	3 114	4 240	3 121	2 706	879	341	408	3 360	2 780	2 299	BRITISH VIRGIN ISLANDS
ГИБРАЛТАР	5	38	26	3	38	26	2	0	0	1	38	26	GIBRALTAR
ГРУЗИЯ	127	231	143	16	16	10	111	215	133	-95	-199	-123	GEORGIA
ЕГИПЕТ	8	97	3	7	95	0	0	2	3	7	93	-2	EGYPT
ИЗРАИЛЬ	209	356	307	103	57	242	105	299	65	-2	-242	176	ISRAEL
ИНДИЯ	138	160	290	54	27	97	83	134	193	-29	-107	-95	INDIA
ИРАН, ИСЛАМСКАЯ РЕСПУБЛИКА	0	92	28	0	92	28	0	0	0	0	92	28	IRAN, ISLAMIC REPUBLIC OF
ИСЛАНДИЯ	2	37	0	0	36	0	2	1	0	-2	35	0	ICELAND
ЛИВАН	0	0	42	0	0	42	0	0	0	0	0	42	LEBANON
РЕСПУБЛИКА МАКЕДОНИЯ	5	8	7	0	7	7	5	1	0	-5	5	7	MACEDONIA, FYR
МОНГОЛИЯ	80	71	142	31	63	113	49	8	29	-18	55	84	MONGOLIA
НОРВЕГИЯ	175	61	202	132	56	197	43	4	5	88	52	192	NORWAY
ОБЪЕДИНЕННЫЕ АРАБСКИЕ ЭМИРАТЫ	313	1 287	4 449	260	1 007	3 791	53	280	659	206	727	3 132	UNITED ARAB EMIRATES
ПАНАМА	3 590	2 677	2 817	3 552	967	2 236	38	1 710	582	3 515	-743	1 654	PANAMA
СЕЙШЕЛЫ	1 681	325	236	346	270	226	1 335	55	10	-989	216	217	SEYCHELLES
СЕРБИЯ	104	70	58	29	45	38	75	25	20	-45	20	18	SERBIA, REPUBLIC OF
ТУРЦИЯ	4 043	2 327	2 766	875	1 052	1 488	3 168	1 274	1 278	-2 293	-222	210	TURKEY
ЧЕРНОГОРИЯ	1	0	0	1	0	0	0	0	0	1	0	0	MONTENEGRO
ШВЕЙЦАРИЯ	28 739	148 386	230 172	17 567	139 556	178 751	11 173	8 831	51 421	6 394	130 725	127 330	SWITZERLAND
ЮЖНАЯ АФРИКА	35	15	2 318	35	1	2 315	0	14	3	35	-14	2 312	SOUTH AFRICA
Другие страны	2 709	1 519	2 326	2 119	1 099	1 205	590	420	1 121	1 528	679	84	Residual countries
Услуги, не распределенные по отдельным странам	*3 123*	*3 081*	*371*	*3 097*	*3 036*	*359*	*26*	*45*	*11*	*3 071*	*2 990*	*348*	*Services not allocated by country*
Справочно:													*Memorandum:*
Страны ОЭСР	201 187	313 864	416 123	99 597	219 715	265 981	101 590	94 148	150 142	-1 993	125 567	115 839	OECD countries
Страны БРИКС	15 704	6 186	11 526	940	1 447	3 568	14 764	4 739	7 958	-13 824	-3 292	-4 390	BRICS countries

6.4 Транспортные услуги

↳ *Почтовые и курьерские услуги*

Transport 6.4

↳ *Postal and courier services*

тыс. долларов США / *thousands of US dollars*

	оборот - turnover			экспорт - exports			импорт - imports			сальдо - balance			
	2015	2016	2017	2015	2016	2017	2015	2016	2017	2015	2016	2017	
Всего	**241 449**	**315 256**	**458 834**	**220 213**	**295 776**	**431 112**	**21 236**	**19 479**	**27 722**	**198 977**	**276 297**	**403 391**	**Total**
в том числе:													of which:
Страны СНГ	**22 667**	**19 023**	**25 045**	**9 499**	**8 265**	**10 176**	**13 168**	**10 758**	**14 869**	**-3 668**	**-2 493**	**-4 693**	**CIS countries**
в том числе:													of which:
Страны ЕАЭС	*17 518*	*13 553*	*18 791*	*7 460*	*6 151*	*6 875*	*10 058*	*7 402*	*11 916*	*-2 598*	*-1 252*	*-5 042*	*EAEU countries*
АРМЕНИЯ	354	481	433	66	167	212	288	314	221	-222	-148	-9	ARMENIA, REPUBLIC OF
БЕЛАРУСЬ	4 707	4 613	6 349	1 510	1 213	2 326	3 196	3 400	4 023	-1 686	-2 187	-1 697	BELARUS
КАЗАХСТАН	12 367	8 171	11 388	5 850	4 665	4 051	6 517	3 506	7 337	-668	1 159	-3 285	KAZAKHSTAN
КИРГИЗИЯ	90	288	621	33	106	285	56	182	335	-23	-76	-50	KYRGYZ REPUBLIC
Прочие страны	*5 149*	*5 470*	*6 254*	*2 040*	*2 114*	*3 301*	*3 110*	*3 356*	*2 953*	*-1 070*	*-1 242*	*348*	*Other countries*
АЗЕРБАЙДЖАН	331	355	761	59	105	556	272	250	205	-214	-144	351	AZERBAIJAN, REPUBLIC OF
КИРГИЗИЯ	137	0	0	29	0	0	108	0	0	-79	0	0	KYRGYZ REPUBLIC
МОЛДОВА, РЕСПУБЛИКА	283	330	334	69	110	97	214	220	237	-145	-110	-139	MOLDOVA
ТАДЖИКИСТАН	93	113	96	35	49	56	58	64	39	-23	-15	17	TAJIKISTAN
ТУРКМЕНИЯ	87	107	414	9	13	367	78	93	47	-69	-80	320	TURKMENISTAN
УЗБЕКИСТАН	1 641	2 129	1 996	615	695	833	1 026	1 434	1 163	-411	-739	-330	UZBEKISTAN
УКРАИНА	2 577	2 436	2 653	1 224	1 142	1 391	1 352	1 295	1 262	-128	-153	130	UKRAINE
Услуги, не распределенные по отдельным странам	*0*	*0*	*0*	*0*	*0*	*0*	*0*	*0*	*0*	*0*	*0*	*0*	*Services not allocated by country*
Страны дальнего зарубежья	**218 782**	**296 232**	**433 789**	**210 714**	**287 511**	**420 936**	**8 068**	**8 721**	**12 852**	**202 645**	**278 790**	**408 084**	**Non-CIS countries**
в том числе:													of which:
Страны ЕС	*67 750*	*96 140*	*123 406*	*62 961*	*91 962*	*118 111*	*4 790*	*4 178*	*5 295*	*58 171*	*87 784*	*112 817*	*EU countries*
АВСТРИЯ	1 154	985	1 067	816	894	994	338	91	73	479	803	921	AUSTRIA
БЕЛЬГИЯ	2 415	674	915	2 300	605	860	116	70	56	2 184	535	804	BELGIUM
БОЛГАРИЯ	253	254	288	215	194	217	38	60	72	178	133	145	BULGARIA
ВЕНГРИЯ	407	2 426	2 168	386	2 408	2 135	22	18	33	364	2 389	2 102	HUNGARY
ГЕРМАНИЯ	25 375	27 259	26 579	24 213	26 174	25 303	1 161	1 085	1 276	23 052	25 090	24 026	GERMANY
ГРЕЦИЯ	285	274	283	219	204	231	66	71	52	153	133	180	GREECE
ДАНИЯ	342	224	242	325	192	198	16	32	44	309	160	153	DENMARK
ИРЛАНДИЯ	1 443	288	227	1 428	265	206	15	23	21	1 412	242	186	IRELAND
ИСПАНИЯ	1 041	1 019	2 620	946	923	2 537	95	96	83	851	826	2 454	SPAIN
ИТАЛИЯ	1 183	2 481	6 815	982	2 281	6 398	201	200	417	781	2 082	5 981	ITALY
КИПР	1 150	1 143	1 227	784	786	975	367	357	252	417	428	724	CYPRUS
ЛАТВИЯ	434	427	10 308	290	285	9 984	144	142	324	145	143	9 660	LATVIA
ЛИТВА	1 355	4 006	911	1 265	3 930	794	91	76	117	1 174	3 854	677	LITHUANIA
ЛЮКСЕМБУРГ	207	135	273	61	62	51	147	73	222	-86	-10	-171	LUXEMBOURG
МАЛЬТА	25	29	72	25	25	66	0	3	6	25	22	61	MALTA
НИДЕРЛАНДЫ	3 640	5 230	6 942	3 457	5 064	6 645	183	166	297	3 274	4 898	6 348	NETHERLANDS
ПОЛЬША	1 425	1 265	1 261	1 372	1 205	1 224	53	60	37	1 319	1 145	1 187	POLAND
ПОРТУГАЛИЯ	138	110	176	118	87	151	20	23	26	98	64	125	PORTUGAL
РУМЫНИЯ	41	70	56	33	57	31	8	12	25	25	45	6	ROMANIA
СЛОВАКИЯ	283	61	67	275	51	61	8	10	6	267	41	55	SLOVAK REPUBLIC
СЛОВЕНИЯ	85	84	107	81	75	93	4	9	14	77	66	79	SLOVENIA
СОЕДИНЕННОЕ КОРОЛЕВСТВО	16 588	9 560	13 859	15 634	8 975	13 260	954	585	599	14 680	8 390	12 660	UNITED KINGDOM
ФИНЛЯНДИЯ	1 011	21 888	14 134	842	21 706	13 884	169	182	250	674	21 524	13 635	FINLAND
ФРАНЦИЯ	1 678	1 954	3 402	1 342	1 533	2 771	336	420	631	1 006	1 113	2 139	FRANCE
ХОРВАТИЯ	122	104	119	101	76	94	21	28	25	80	48	68	CROATIA
ЧЕХИЯ	877	1 031	888	820	957	829	57	74	58	763	882	771	CZECH REPUBLIC
ШВЕЦИЯ	4 053	2 280	3 979	3 942	2 135	3 852	111	145	127	3 830	1 990	3 725	SWEDEN
ЭСТОНИЯ	739	10 880	24 419	689	10 812	24 267	50	67	152	639	10 745	24 116	ESTONIA

Страны АТЭС	*142 348*	*189 853*	*276 291*	*139 958*	*187 274*	*272 492*	*2 390*	*2 579*	*3 799*	*137 568*	*184 695*	*268 693*	*APEC countries*
АВСТРАЛИЯ	224	300	668	122	131	368	101	168	300	21	-37	68	AUSTRALIA
БРУНЕЙ - ДАРУССАЛАМ	0	5	77	0	5	77	0	0	0	0	5	77	BRUNEI DARUSSALAM
ВЬЕТНАМ	75	806	176	64	780	156	12	26	20	52	754	136	VIETNAM
ГОНКОНГ	6 490	4 075	46 076	6 103	3 881	45 888	387	194	188	5 715	3 687	45 700	CHINA, P.R.: HONG KONG
ИНДОНЕЗИЯ	34	101	88	33	100	83	1	0	5	32	100	78	INDONESIA
КАНАДА	882	676	914	560	223	254	322	453	660	237	-230	-407	CANADA
КИТАЙ	104 111	150 045	192 440	103 941	149 892	192 183	170	153	257	103 771	149 739	191 926	CHINA, P.R.: MAINLAND
КОРЕЯ, РЕСПУБЛИКА	1 011	936	3 540	978	880	3 442	34	56	98	944	824	3 344	KOREA, REPUBLIC OF
МАЛАЙЗИЯ	1 201	6 281	3 116	1 195	6 261	3 109	6	21	7	1 190	6 240	3 102	MALAYSIA
МЕКСИКА	13	29	33	2	3	8	11	26	26	-9	-23	-18	MEXICO
НОВАЯ ЗЕЛАНДИЯ	76	117	172	38	59	92	38	59	79	0	0	13	NEW ZEALAND
ПАПУА-НОВАЯ ГВИНЕЯ	0	0	0	0	0	0	0	0	0	0	0	0	PAPUA NEW GUINEA
ПЕРУ	14	16	15	12	12	8	2	4	7	9	8	1	PERU
СИНГАПУР	336	6 908	6 397	308	6 758	6 258	29	150	139	279	6 608	6 120	SINGAPORE
СОЕДИНЕННЫЕ ШТАТЫ	25 694	16 909	16 777	24 602	15 898	15 011	1 093	1 011	1 765	23 509	14 888	13 246	UNITED STATES
ТАИЛАНД	693	877	1 179	675	826	1 145	18	51	34	658	775	1 111	THAILAND
ТАЙВАНЬ (КИТАЙ)	464	334	1 243	430	293	1 206	34	40	38	397	253	1 168	TAIWAN PROVINCE OF CHINA
ФИЛИППИНЫ	4	5	8	0	0	0	4	5	7	-4	-5	-7	PHILIPPINES
ЧИЛИ	23	37	45	5	4	6	18	33	39	-12	-29	-32	CHILE
ЯПОНИЯ	1 003	1 398	3 328	891	1 269	3 197	112	129	131	779	1 140	3 067	JAPAN
Прочие страны	*8 447*	*9 765*	*33 885*	*7 590*	*8 042*	*30 142*	*857*	*1 724*	*3 743*	*6 734*	*6 318*	*26 399*	*Other countries*
АЛБАНИЯ	0	1	2	0	1	1	0	0	1	0	1	0	ALBANIA
БАГАМЫ	17	14	8	17	14	8	0	0	0	17	14	8	BAHAMAS, THE
БЕЛИЗ	43	35	59	42	35	59	1	0	0	41	35	59	BELIZE
БОСНИЯ И ГЕРЦЕГОВИНА	1	36	55	0	35	53	1	1	2	-1	34	52	BOSNIA AND HERZEGOVINA
БРАЗИЛИЯ	57	70	94	40	43	45	16	27	49	24	16	-5	BRASILIA
ВИРГИНСКИЕ ОСТРОВА, БРИТАНСКИЕ	189	209	130	164	206	113	25	3	17	138	203	95	BRITISH VIRGIN ISLANDS
ГИБРАЛТАР	145	99	89	142	99	89	3	0	0	139	99	89	GIBRALTAR
ГРУЗИЯ	80	524	1 555	8	49	1 431	72	475	124	-64	-427	1 307	GEORGIA
ЕГИПЕТ	58	62	102	57	62	102	1	0	0	56	61	101	EGYPT
ИЗРАИЛЬ	1 045	1 474	1 651	877	1 137	1 344	168	337	308	708	799	1 036	ISRAEL
ИНДИЯ	889	992	1 426	866	982	1 415	23	10	10	842	971	1 405	INDIA
ИРАН, ИСЛАМСКАЯ РЕСПУБЛИКА	14	18	13	11	11	10	3	7	4	8	4	6	IRAN, ISLAMIC REPUBLIC OF
ИСЛАНДИЯ	4	5	10	0	0	0	4	4	9	-4	-4	-9	ICELAND
ЛИВАН	19	19	11	19	19	8	0	0	3	19	19	6	LEBANON
РЕСПУБЛИКА МАКЕДОНИЯ	5	8	15	5	8	12	0	0	2	5	8	10	MACEDONIA, FYR
МОНГОЛИЯ	49	45	14 671	16	15	14 638	33	30	33	-16	-15	14 604	MONGOLIA
НОРВЕГИЯ	454	494	548	346	350	362	109	144	186	237	206	175	NORWAY
ОБЪЕДИНЕННЫЕ АРАБСКИЕ ЭМИРАТЫ	244	438	374	231	416	326	13	21	48	218	395	278	UNITED ARAB EMIRATES
ПАНАМА	587	708	1 070	587	708	1 070	0	0	0	587	708	1 070	PANAMA
СЕЙШЕЛЫ	64	374	2 635	3	13	48	61	361	2 587	-58	-348	-2 538	SEYCHELLES
СЕРБИЯ	60	76	90	35	48	54	26	28	36	9	19	18	SERBIA, REPUBLIC OF
ТУРЦИЯ	610	538	1 343	568	505	1 310	42	33	34	525	472	1 276	TURKEY
ЧЕРНОГОРИЯ	15	21	22	6	12	11	9	9	11	-2	3	0	MONTENEGRO
ШВЕЙЦАРИЯ	2 835	2 338	2 387	2 753	2 228	2 307	82	110	80	2 672	2 118	2 228	SWITZERLAND
ЮЖНАЯ АФРИКА	34	25	38	15	10	18	19	16	20	-4	-6	-2	SOUTH AFRICA
Другие страны	930	1 141	5 487	784	1 037	5 309	146	104	178	638	932	5 130	Residual countries
Услуги, не распределенные по отдельным странам	*237*	*474*	*207*	*205*	*234*	*191*	*32*	*240*	*16*	*173*	*-7*	*176*	*Services not allocated by country*
Справочно:													*Memorandum:*
Страны ОЭСР	98 245	115 614	152 147	91 989	109 469	143 634	6 256	6 145	8 512	85 733	103 324	135 122	OECD countries
Страны БРИКС	105 091	151 133	193 997	104 862	150 927	193 661	229	206	336	104 633	150 720	193 324	BRICS countries

7 Поездки

Travel 7

тыс. долларов США / *thousands of US dollars*

	оборот - turnover			экспорт - exports			импорт - imports			сальдо - balance			
	2015	2016	2017	2015	2016	2017	2015	2016	2017	2015	2016	2017	
Всего	**43 351 573**	**31 736 305**	**40 002 535**	**8 419 871**	**7 785 254**	**8 944 631**	**34 931 702**	**23 951 052**	**31 057 904**	**-26 511 831**	**-16 165 798**	**-22 113 273**	**Total**
в том числе:													of which:
Страны СНГ	**5 319 599**	**4 245 595**	**4 749 763**	**3 830 238**	**2 899 061**	**3 613 999**	**1 489 361**	**1 346 534**	**1 135 764**	**2 340 877**	**1 552 527**	**2 478 234**	**CIS countries**
в том числе:													of which:
Страны ЕАЭС	*2 476 671*	*2 165 746*	*2 332 915*	*1 658 427*	*1 335 867*	*1 564 220*	*818 244*	*829 879*	*768 695*	*840 183*	*505 988*	*795 525*	*EAEU countries*
АРМЕНИЯ	274 822	289 177	314 954	161 767	174 552	229 575	113 055	114 625	85 379	48 712	59 927	144 196	ARMENIA, REPUBLIC OF
БЕЛАРУСЬ	511 456	512 234	610 475	189 021	179 073	231 104	322 435	333 161	379 370	-133 413	-154 089	-148 266	BELARUS
КАЗАХСТАН	1 590 204	1 120 994	1 071 325	1 243 614	824 693	862 360	346 589	296 300	208 965	897 025	528 393	653 395	KAZAKHSTAN
КИРГИЗИЯ	100 189	243 341	336 161	64 024	157 549	241 181	36 165	85 792	94 981	27 860	71 757	146 200	KYRGYZ REPUBLIC
Прочие страны	*2 842 928*	*2 079 849*	*2 416 848*	*2 171 811*	*1 563 194*	*2 049 779*	*671 117*	*516 656*	*367 069*	*1 500 694*	*1 046 538*	*1 682 709*	*Other countries*
АЗЕРБАЙДЖАН	294 135	299 647	327 863	182 521	189 593	243 676	111 614	110 053	84 187	70 906	79 540	159 490	AZERBAIJAN, REPUBLIC OF
КИРГИЗИЯ	185 690	0	0	115 759	0	0	69 931	0	0	45 828	0	0	KYRGYZ REPUBLIC
МОЛДОВА, РЕСПУБЛИКА	251 166	224 749	319 166	162 773	159 521	243 961	88 394	65 228	75 205	74 379	94 293	168 757	MOLDOVA
ТАДЖИКИСТАН	268 026	243 665	330 460	222 845	200 187	279 256	45 181	43 478	51 204	177 664	156 709	228 052	TAJIKISTAN
ТУРКМЕНИЯ	67 820	72 478	85 406	58 025	63 080	75 446	9 795	9 398	9 960	48 230	53 682	65 485	TURKMENISTAN
УЗБЕКИСТАН	447 833	258 667	349 024	405 878	220 207	309 653	41 956	38 459	39 370	363 922	181 748	270 283	UZBEKISTAN
УКРАИНА	1 328 257	980 644	1 004 929	1 024 011	730 605	897 786	304 246	250 039	107 143	719 765	480 566	790 643	UKRAINE
Услуги, не распределенные по отдельным странам	*0*	*0*	*0*	*0*	*0*	*0*	*0*	*0*	*0*	*0*	*0*	*0*	*Services not allocated by country*
Страны дальнего зарубежья	**38 031 975**	**27 490 710**	**35 252 772**	**4 589 633**	**4 886 193**	**5 330 632**	**33 442 342**	**22 604 517**	**29 922 140**	**-28 852 708**	**-17 718 324**	**-24 591 508**	**Non-CIS countries**
в том числе:													of which:
Страны ЕС	*18 568 729*	*15 124 761*	*17 480 905*	*2 676 058*	*2 651 302*	*2 745 247*	*15 892 671*	*12 473 459*	*14 735 657*	*-13 216 613*	*-9 822 156*	*-11 990 410*	*EU countries*
АВСТРИЯ	614 350	351 435	467 219	48 045	47 168	51 814	566 305	304 267	415 405	-518 260	-257 098	-363 591	AUSTRIA
БЕЛЬГИЯ	203 795	155 188	184 583	26 865	31 332	34 769	176 930	123 855	149 813	-150 065	-92 523	-115 044	BELGIUM
БОЛГАРИЯ	520 587	592 205	555 822	9 102	10 502	11 708	511 485	581 703	544 114	-502 383	-571 201	-532 406	BULGARIA
ВЕНГРИЯ	193 620	145 503	164 908	11 428	11 382	12 434	182 192	134 121	152 475	-170 763	-122 739	-140 041	HUNGARY
ГЕРМАНИЯ	3 231 113	2 498 122	2 836 271	585 019	668 546	723 488	2 646 094	1 829 576	2 112 783	-2 061 075	-1 161 030	-1 389 295	GERMANY
ГРЕЦИЯ	1 180 017	1 129 267	1 272 475	24 421	26 561	28 629	1 155 596	1 102 706	1 243 846	-1 131 175	-1 076 145	-1 215 217	GREECE
ДАНИЯ	142 951	92 284	90 856	20 147	20 150	21 977	122 803	72 134	68 878	-102 656	-51 984	-46 901	DENMARK
ИРЛАНДИЯ	15 360	15 164	18 819	11 393	12 064	13 496	3 967	3 100	5 323	7 427	8 965	8 173	IRELAND
ИСПАНИЯ	1 528 795	1 504 503	2 092 809	53 472	64 880	75 680	1 475 323	1 439 623	2 017 130	-1 421 852	-1 374 743	-1 941 450	SPAIN
ИТАЛИЯ	1 711 391	1 272 017	1 521 534	144 059	153 517	170 782	1 567 332	1 118 500	1 350 752	-1 423 272	-964 982	-1 179 970	ITALY
КИПР	1 388 028	1 402 155	1 542 354	5 889	6 129	7 273	1 382 139	1 396 026	1 535 081	-1 376 249	-1 389 898	-1 527 807	CYPRUS
ЛАТВИЯ	333 863	302 679	293 896	116 054	114 357	118 534	217 809	188 322	175 363	-101 754	-73 965	-56 829	LATVIA
ЛИТВА	314 118	273 549	240 084	154 073	157 627	155 689	160 045	115 921	84 395	-5 972	41 706	71 294	LITHUANIA
ЛЮКСЕМБУРГ	5 312	4 179	3 688	1 524	1 645	1 880	3 787	2 534	1 808	-2 263	-889	72	LUXEMBOURG
МАЛЬТА	32 018	25 166	32 003	958	1 175	1 517	31 059	23 991	30 485	-30 101	-22 817	-28 968	MALTA
НИДЕРЛАНДЫ	470 079	428 089	580 131	54 963	57 090	70 875	415 116	370 999	509 256	-360 153	-313 910	-438 381	NETHERLANDS
ПОЛЬША	897 713	613 593	648 681	472 781	307 225	310 922	424 932	306 368	337 759	47 849	857	-26 837	POLAND
ПОРТУГАЛИЯ	52 348	50 246	107 186	7 573	8 901	10 991	44 775	41 345	96 196	-37 202	-32 445	-85 205	PORTUGAL
РУМЫНИЯ	32 317	24 972	26 966	11 047	8 900	10 774	21 271	16 072	16 193	-10 224	-7 171	-5 419	ROMANIA
СЛОВАКИЯ	17 773	46 508	50 435	12 275	13 647	15 777	5 498	32 860	34 657	6 776	-19 213	-18 880	SLOVAK REPUBLIC
СЛОВЕНИЯ	31 564	29 119	35 948	8 419	8 546	9 303	23 145	20 573	26 645	-14 727	-12 027	-17 342	SLOVENIA
СОЕДИНЕННОЕ КОРОЛЕВСТВО	913 085	625 438	692 185	126 231	141 907	141 982	786 854	483 531	550 203	-660 623	-341 623	-408 221	UNITED KINGDOM
ФИНЛЯНДИЯ	2 147 011	1 477 239	1 648 468	279 946	244 083	216 274	1 867 065	1 233 156	1 432 195	-1 587 120	-989 072	-1 215 921	FINLAND
ФРАНЦИЯ	1 352 615	957 771	1 110 228	183 963	201 761	225 118	1 168 651	756 009	885 111	-984 688	-554 248	-659 993	FRANCE
ХОРВАТИЯ	91 042	92 271	114 121	6 621	6 169	6 966	84 420	86 101	107 155	-77 799	-79 932	-100 189	CROATIA
ЧЕХИЯ	688 716	577 882	730 109	28 128	27 238	42 673	660 588	550 644	687 436	-632 460	-523 405	-644 762	CZECH REPUBLIC
ШВЕЦИЯ	174 746	122 696	152 227	33 733	34 887	37 187	141 014	87 809	115 040	-107 281	-52 923	-77 852	SWEDEN
ЭСТОНИЯ	284 404	315 522	266 897	237 928	263 910	216 734	46 476	51 612	50 163	191 452	212 298	166 571	ESTONIA

Страны АТЭС	*5 405 970*	*5 200 260*	*6 798 015*	*994 478*	*1 118 335*	*1 409 866*	*4 411 492*	*4 081 926*	*5 388 149*	*-3 417 014*	*-2 963 591*	*-3 978 283*	*APEC countries*
АВСТРАЛИЯ	28 442	34 031	50 049	28 430	33 977	50 038	12	54	12	28 418	33 923	50 026	AUSTRALIA
БРУНЕЙ - ДАРУССАЛАМ	45	58	51	44	58	51	1	0	0	42	58	51	BRUNEI DARUSSALAM
ВЬЕТНАМ	718 253	897 962	1 244 869	43 795	54 911	67 578	674 458	843 051	1 177 291	-630 663	-788 140	-1 109 713	VIETNAM
ГОНКОНГ	47 356	29 629	24 652	2 157	2 861	4 593	45 199	26 767	20 059	-43 042	-23 906	-15 466	CHINA, P.R.: HONG KONG
ИНДОНЕЗИЯ	3 054	3 399	5 300	2 079	2 742	3 633	975	657	1 667	1 104	2 086	1 966	INDONESIA
КАНАДА	63 168	33 651	40 313	29 823	33 535	40 117	33 346	116	196	-3 523	33 420	39 922	CANADA
КИТАЙ	1 221 867	1 400 537	1 694 551	459 605	515 399	610 275	762 262	885 139	1 084 276	-302 657	-369 740	-474 001	CHINA, P.R.: MAINLAND
КОРЕЯ, РЕСПУБЛИКА	355 166	367 820	482 537	105 461	115 611	184 480	249 704	252 208	298 056	-144 243	-136 597	-113 576	KOREA, REPUBLIC OF
МАЛАЙЗИЯ	8 590	9 947	9 168	8 446	9 815	9 048	145	132	120	8 301	9 683	8 928	MALAYSIA
МЕКСИКА	70 272	17 319	14 571	7 830	8 895	12 991	62 442	8 424	1 581	-54 611	471	11 410	MEXICO
НОВАЯ ЗЕЛАНДИЯ	5 101	6 748	10 538	5 069	5 687	7 615	33	1 060	2 922	5 036	4 627	4 693	NEW ZEALAND
ПАПУА-НОВАЯ ГВИНЕЯ	4	4	4	2	2	4	2	2	0	-1	-1	4	PAPUA NEW GUINEA
ПЕРУ	1 728	2 245	2 659	1 706	2 219	2 608	21	26	51	1 685	2 193	2 557	PERU
СИНГАПУР	27 665	36 449	28 279	1 878	2 580	2 903	25 787	33 869	25 376	-23 909	-31 290	-22 474	SINGAPORE
СОЕДИНЕННЫЕ ШТАТЫ	1 409 985	943 039	1 116 694	211 849	240 541	280 585	1 198 136	702 497	836 109	-986 288	-461 956	-555 524	UNITED STATES
ТАИЛАНД	1 222 112	1 229 234	1 791 009	8 955	9 872	14 519	1 213 156	1 219 363	1 776 490	-1 204 201	-1 209 491	-1 761 972	THAILAND
ТАЙВАНЬ (КИТАЙ)	6 252	3 264	4 872	3 557	3 198	4 752	2 695	66	120	862	3 132	4 632	TAIWAN PROVINCE OF CHINA
ФИЛИППИНЫ	9 848	10 186	10 787	9 427	10 155	10 303	421	32	484	9 006	10 123	9 819	PHILIPPINES
ЧИЛИ	1 755	1 825	4 327	1 514	1 788	4 264	241	37	63	1 273	1 751	4 201	CHILE
ЯПОНИЯ	205 308	172 915	262 785	62 852	64 490	99 509	142 456	108 425	163 276	-79 604	-43 936	-63 767	JAPAN
Прочие страны	*12 627 367*	*5 710 106*	*9 474 995*	*773 019*	*841 690*	*950 085*	*11 854 348*	*4 868 416*	*8 524 909*	*-11 081 328*	*-4 026 725*	*-7 574 824*	*Other countries*
АЛБАНИЯ	2 209	1 044	955	1 074	936	922	1 135	108	33	-61	828	889	ALBANIA
БАГАМЫ	0	0	0	0	0	0	0	0	0	0	0	0	BAHAMAS, THE
БЕЛИЗ	0	0	0	0	0	0	0	0	0	0	0	0	BELIZE
БОСНИЯ И ГЕРЦЕГОВИНА	4 604	3 359	3 771	4 587	3 344	3 703	17	16	68	4 571	3 328	3 635	BOSNIA AND HERZEGOVINA
БРАЗИЛИЯ	0	0	0	0	0	0	0	0	0	0	0	0	BRASILIA
ВИРГИНСКИЕ ОСТРОВА, БРИТАНСКИЕ	0	0	0	0	0	0	0	0	0	0	0	0	BRITISH VIRGIN ISLANDS
ГИБРАЛТАР	0	0	0	0	0	0	0	0	0	0	0	0	GIBRALTAR
ГРУЗИЯ	343 888	357 396	398 856	8 103	18 768	23 150	335 785	338 628	375 706	-327 682	-319 859	-352 556	GEORGIA
ЕГИПЕТ	3 137 090	13 011	18 075	8 113	12 405	17 047	3 128 976	605	1 028	-3 120 863	11 800	16 020	EGYPT
ИЗРАИЛЬ	1 047 339	897 887	933 433	191 504	234 100	208 222	855 835	663 787	725 211	-664 331	-429 687	-516 989	ISRAEL
ИНДИЯ	211 185	274 988	410 744	34 298	44 996	57 770	176 887	229 993	352 974	-142 590	-184 997	-295 205	INDIA
ИРАН, ИСЛАМСКАЯ РЕСПУБЛИКА	23 080	36 780	48 784	13 327	23 816	30 102	9 753	12 964	18 682	3 575	10 852	11 420	IRAN, ISLAMIC REPUBLIC OF
ИСЛАНДИЯ	2 196	2 176	2 169	1 722	1 607	1 738	474	569	431	1 248	1 038	1 307	ICELAND
ЛИВАН	0	0	0	0	0	0	0	0	0	0	0	0	LEBANON
РЕСПУБЛИКА МАКЕДОНИЯ	1 901	2 028	2 082	1 789	1 961	1 921	112	67	160	1 677	1 894	1 761	MACEDONIA, FYR
МОНГОЛИЯ	82 542	94 023	86 767	57 937	65 382	63 159	24 605	28 641	23 608	33 332	36 740	39 550	MONGOLIA
НОРВЕГИЯ	441 587	314 452	338 606	38 295	36 851	36 015	403 292	277 601	302 591	-364 996	-240 751	-266 576	NORWAY
ОБЪЕДИНЕННЫЕ АРАБСКИЕ ЭМИРАТЫ	830 920	724 166	1 286 355	1 821	2 570	3 292	829 098	721 596	1 283 063	-827 277	-719 026	-1 279 770	UNITED ARAB EMIRATES
ПАНАМА	0	0	0	0	0	0	0	0	0	0	0	0	PANAMA
СЕЙШЕЛЫ	0	0	0	0	0	0	0	0	0	0	0	0	SEYCHELLES
СЕРБИЯ	113 024	104 808	112 390	32 976	32 459	34 535	80 048	72 349	77 855	-47 072	-39 889	-43 320	SERBIA, REPUBLIC OF
ТУРЦИЯ	4 956 042	908 637	3 652 593	197 031	77 011	83 879	4 759 011	831 626	3 568 714	-4 561 980	-754 615	-3 484 835	TURKEY
ЧЕРНОГОРИЯ	262 042	257 942	345 255	2 212	2 241	2 208	259 830	255 702	343 047	-257 618	-253 461	-340 839	MONTENEGRO
ШВЕЙЦАРИЯ	703 191	560 095	566 617	37 081	46 334	52 359	666 110	513 760	514 258	-629 028	-467 426	-461 899	SWITZERLAND
ЮЖНАЯ АФРИКА	0	0	0	0	0	0	0	0	0	0	0	0	SOUTH AFRICA
Другие страны	464 529	1 157 315	1 267 541	141 148	236 910	330 062	323 381	920 405	937 480	-182 233	-683 495	-607 418	Residual countries
Услуги, не распределенные по отдельным странам	*1 429 908*	*1 455 583*	*1 498 858*	*146 078*	*274 866*	*225 434*	*1 283 830*	*1 180 717*	*1 273 424*	*-1 137 753*	*-905 851*	*-1 047 990*	*Services not allocated by country*
Справочно:													*Memorandum:*
Страны ОЭСР	25 146 309	16 868 228	22 444 788	3 290 773	3 324 046	3 613 132	21 855 535	13 544 182	18 831 656	-18 564 762	-10 220 136	-15 218 523	OECD countries
Страны БРИКС	1 433 052	1 675 526	2 105 295	493 903	560 394	668 045	939 150	1 115 131	1 437 251	-445 247	-554 737	-769 206	BRICS countries

7.1 Поездки
↳ *Деловые поездки*

Travel 7.1
↳ *Business travel*

тыс. долларов США / *thousands of US dollars*

	оборот - turnover			экспорт - exports			импорт - imports			сальдо - balance			
	2015	2016	2017	2015	2016	2017	2015	2016	2017	2015	2016	2017	
Всего	**5 101 299**	**4 633 584**	**5 696 467**	**3 809 023**	**3 393 523**	**4 220 012**	**1 292 276**	**1 240 062**	**1 476 454**	**2 516 746**	**2 153 461**	**2 743 558**	**Total**
в том числе:													of which:
Страны СНГ	**2 060 188**	**1 786 205**	**2 502 351**	**1 930 283**	**1 658 491**	**2 363 697**	**129 905**	**127 714**	**138 654**	**1 800 379**	**1 530 777**	**2 225 042**	**CIS countries**
в том числе:													of which:
Страны ЕАЭС	*650 739*	*784 021*	*1 021 256*	*564 586*	*686 432*	*912 939*	*86 153*	*97 589*	*108 318*	*478 433*	*588 844*	*804 621*	*EAEU countries*
АРМЕНИЯ	143 100	143 571	198 350	132 369	131 716	187 836	10 731	11 855	10 514	121 638	119 862	177 322	ARMENIA, REPUBLIC OF
БЕЛАРУСЬ	145 818	146 534	201 216	117 730	112 985	157 549	28 088	33 550	43 667	89 643	79 435	113 882	BELARUS
КАЗАХСТАН	299 196	338 306	381 562	254 407	293 621	336 107	44 789	44 685	45 456	209 619	248 936	290 651	KAZAKHSTAN
КИРГИЗИЯ	62 625	155 609	240 128	60 080	148 110	231 448	2 545	7 499	8 681	57 534	140 611	222 767	KYRGYZ REPUBLIC
Прочие страны	*1 409 449*	*1 002 184*	*1 481 095*	*1 365 697*	*972 059*	*1 450 758*	*43 752*	*30 126*	*30 337*	*1 321 945*	*941 933*	*1 420 421*	*Other countries*
АЗЕРБАЙДЖАН	107 621	112 948	162 371	103 072	107 950	158 146	4 548	4 998	4 225	98 524	102 953	153 921	AZERBAIJAN, REPUBLIC OF
КИРГИЗИЯ	112 496	0	0	108 369	0	0	4 128	0	0	104 241	0	0	KYRGYZ REPUBLIC
МОЛДОВА, РЕСПУБЛИКА	135 198	128 343	210 580	132 353	125 863	208 313	2 845	2 480	2 268	129 509	123 383	206 045	MOLDOVA
ТАДЖИКИСТАН	201 537	166 568	259 526	193 149	158 078	250 625	8 389	8 490	8 901	184 760	149 588	241 724	TAJIKISTAN
ТУРКМЕНИЯ	8 083	9 051	9 612	5 602	6 778	7 939	2 481	2 273	1 673	3 121	4 505	6 266	TURKMENISTAN
УЗБЕКИСТАН	356 291	182 027	265 726	349 160	174 219	256 123	7 131	7 808	9 603	342 029	166 411	246 521	UZBEKISTAN
УКРАИНА	488 222	403 247	573 279	473 992	399 170	569 612	14 230	4 077	3 667	459 762	395 093	565 945	UKRAINE
Услуги, не распределенные по отдельным странам	*0*	*0*	*0*	*0*	*0*	*0*	*0*	*0*	*0*	*0*	*0*	*0*	*Services not allocated by country*
Страны дальнего зарубежья	**3 041 111**	**2 847 379**	**3 194 115**	**1 878 739**	**1 735 031**	**1 856 315**	**1 162 371**	**1 112 347**	**1 337 800**	**716 368**	**622 684**	**518 515**	**Non-CIS countries**
в том числе:													of which:
Страны ЕС	*1 709 139*	*1 708 960*	*1 868 585*	*1 155 817*	*1 118 678*	*1 199 849*	*553 322*	*590 281*	*668 736*	*602 496*	*528 397*	*531 113*	*EU countries*
АВСТРИЯ	51 664	48 565	56 955	27 996	23 446	23 382	23 668	25 119	33 572	4 328	-1 673	-10 190	AUSTRIA
БЕЛЬГИЯ	24 701	22 804	24 797	11 564	10 453	10 751	13 137	12 350	14 045	-1 572	-1 897	-3 294	BELGIUM
БОЛГАРИЯ	10 850	12 375	12 876	4 896	4 727	4 375	5 954	7 648	8 502	-1 059	-2 922	-4 127	BULGARIA
ВЕНГРИЯ	11 001	10 524	13 221	5 943	5 054	5 630	5 057	5 470	7 591	886	-416	-1 961	HUNGARY
ГЕРМАНИЯ	302 649	286 463	302 501	182 831	163 872	162 493	119 818	122 591	140 008	63 014	41 281	22 485	GERMANY
ГРЕЦИЯ	20 855	25 596	23 334	8 811	7 630	7 622	12 044	17 966	15 712	-3 233	-10 336	-8 089	GREECE
ДАНИЯ	19 950	18 919	18 116	10 967	9 539	9 868	8 983	9 380	8 248	1 983	158	1 620	DENMARK
ИРЛАНДИЯ	6 101	5 464	5 870	5 839	5 186	5 182	262	278	687	5 577	4 909	4 495	IRELAND
ИСПАНИЯ	35 725	34 997	41 811	17 679	14 879	16 503	18 046	20 118	25 308	-367	-5 239	-8 805	SPAIN
ИТАЛИЯ	100 386	92 412	105 701	71 335	62 353	65 517	29 051	30 059	40 184	42 284	32 294	25 333	ITALY
КИПР	32 901	38 531	37 067	2 297	2 221	2 545	30 605	36 310	34 522	-28 308	-34 089	-31 977	CYPRUS
ЛАТВИЯ	82 586	75 974	81 115	71 237	62 983	66 417	11 349	12 991	14 698	59 888	49 992	51 718	LATVIA
ЛИТВА	139 493	142 729	125 699	126 336	129 026	112 433	13 157	13 703	13 266	113 179	115 324	99 166	LITHUANIA
ЛЮКСЕМБУРГ	4 069	2 896	2 017	587	569	589	3 483	2 327	1 427	-2 896	-1 758	-838	LUXEMBOURG
МАЛЬТА	13 138	17 047	17 636	353	368	353	12 785	16 679	17 283	-12 432	-16 310	-16 931	MALTA
НИДЕРЛАНДЫ	71 239	72 348	93 144	31 197	26 842	32 479	40 042	45 506	60 665	-8 845	-18 665	-28 186	NETHERLANDS
ПОЛЬША	111 205	158 206	296 522	101 651	148 192	283 771	9 554	10 014	12 752	92 097	138 179	271 019	POLAND
ПОРТУГАЛИЯ	4 649	5 117	6 727	3 010	2 738	3 070	1 638	2 379	3 657	1 372	359	-588	PORTUGAL
РУМЫНИЯ	9 560	6 849	7 394	7 613	4 588	4 969	1 947	2 262	2 424	5 667	2 326	2 545	ROMANIA
СЛОВАКИЯ	6 978	7 077	7 237	6 828	6 212	6 459	151	865	778	6 677	5 347	5 680	SLOVAK REPUBLIC
СЛОВЕНИЯ	6 905	6 574	6 775	5 742	5 065	4 950	1 162	1 508	1 825	4 580	3 557	3 125	SLOVENIA
СОЕДИНЕННОЕ КОРОЛЕВСТВО	104 486	96 543	98 632	65 692	61 431	54 934	38 794	35 112	43 698	26 898	26 320	11 236	UNITED KINGDOM
ФИНЛЯНДИЯ	233 088	215 991	173 238	164 690	140 042	114 938	68 399	75 949	58 300	96 291	64 093	56 638	FINLAND
ФРАНЦИЯ	126 871	118 660	132 371	82 952	72 796	73 415	43 919	45 863	58 956	39 034	26 933	14 459	FRANCE
ХОРВАТИЯ	6 580	6 029	6 879	4 745	3 976	4 408	1 835	2 054	2 471	2 910	1 922	1 936	CROATIA
ЧЕХИЯ	37 429	36 710	51 924	19 689	16 400	24 406	17 739	20 310	27 517	1 950	-3 909	-3 111	CZECH REPUBLIC
ШВЕЦИЯ	27 475	22 567	26 395	18 056	16 034	16 680	9 419	6 532	9 715	8 637	9 502	6 965	SWEDEN
ЭСТОНИЯ	106 604	120 993	92 632	95 281	112 055	81 710	11 323	8 938	10 922	83 957	103 116	70 788	ESTONIA

Страны АТЭС	*765 526*	*602 925*	*702 389*	*495 838*	*421 699*	*466 380*	*269 688*	*181 226*	*236 009*	*226 150*	*240 473*	*230 370*	*APEC countries*
АВСТРАЛИЯ	7 248	6 865	7 382	7 236	6 811	7 371	12	54	12	7 224	6 757	7 359	AUSTRALIA
БРУНЕЙ - ДАРУССАЛАМ	24	31	20	22	31	20	1	0	0	21	31	20	BRUNEI DARUSSALAM
ВЬЕТНАМ	35 454	29 953	36 323	23 132	24 813	28 736	12 323	5 140	7 587	10 809	19 674	21 149	VIETNAM
ГОНКОНГ	3 850	3 334	3 335	54	58	42	3 796	3 276	3 293	-3 743	-3 218	-3 250	CHINA, P.R.: HONG KONG
ИНДОНЕЗИЯ	1 263	1 307	1 332	1 204	1 256	1 248	59	52	84	1 145	1 204	1 165	INDONESIA
КАНАДА	13 579	12 286	11 773	13 275	12 200	11 618	304	87	155	12 971	12 113	11 463	CANADA
КИТАЙ	461 251	323 488	376 844	318 015	254 542	285 867	143 237	68 945	90 977	174 778	185 597	194 890	CHINA, P.R.: MAINLAND
КОРЕЯ, РЕСПУБЛИКА	52 917	54 459	71 434	15 674	16 424	17 184	37 242	38 035	54 250	-21 568	-21 611	-37 067	KOREA, REPUBLIC OF
МАЛАЙЗИЯ	871	864	1 043	756	793	968	115	71	75	641	722	893	MALAYSIA
МЕКСИКА	1 580	1 060	1 421	1 242	956	1 384	338	104	37	904	852	1 346	MEXICO
НОВАЯ ЗЕЛАНДИЯ	1 757	2 747	4 662	1 725	1 701	1 740	33	1 046	2 922	1 692	654	-1 183	NEW ZEALAND
ПАПУА-НОВАЯ ГВИНЕЯ	3	4	2	0	1	2	2	2	0	-2	-1	2	PAPUA NEW GUINEA
ПЕРУ	241	256	260	222	229	209	19	26	51	202	203	158	PERU
СИНГАПУР	3 578	4 512	4 539	577	603	547	3 001	3 909	3 992	-2 424	-3 305	-3 445	SINGAPORE
СОЕДИНЕННЫЕ ШТАТЫ	108 411	94 758	94 606	72 133	63 095	61 825	36 278	31 663	32 781	35 855	31 432	29 043	UNITED STATES
ТАИЛАНД	15 200	9 822	13 218	2 654	2 467	2 452	12 546	7 355	10 767	-9 891	-4 889	-8 315	THAILAND
ТАЙВАНЬ (КИТАЙ)	1 452	642	609	558	576	512	894	66	97	-336	510	414	TAIWAN PROVINCE OF CHINA
ФИЛИППИНЫ	9 090	9 338	9 399	8 893	9 322	8 924	196	16	475	8 697	9 306	8 449	PHILIPPINES
ЧИЛИ	129	133	258	112	111	204	17	21	54	96	90	150	CHILE
ЯПОНИЯ	47 629	47 065	63 926	28 355	25 708	35 526	19 274	21 357	28 400	9 081	4 351	7 126	JAPAN
Прочие страны	*422 048*	*383 840*	*465 093*	*211 349*	*178 628*	*171 705*	*210 699*	*205 212*	*293 387*	*650*	*-26 584*	*-121 682*	*Other countries*
АЛБАНИЯ	336	214	177	287	170	144	49	44	33	238	126	111	ALBANIA
БАГАМЫ	0	0	0	0	0	0	0	0	0	0	0	0	BAHAMAS, THE
БЕЛИЗ	0	0	0	0	0	0	0	0	0	0	0	0	BELIZE
БОСНИЯ И ГЕРЦЕГОВИНА	2 449	1 000	1 018	2 448	999	1 009	1	1	9	2 447	999	1 000	BOSNIA AND HERZEGOVINA
БРАЗИЛИЯ	0	0	0	0	0	0	0	0	0	0	0	0	BRASILIA
ВИРГИНСКИЕ ОСТРОВА, БРИТАНСКИЕ	0	0	0	0	0	0	0	0	0	0	0	0	BRITISH VIRGIN ISLANDS
ГИБРАЛТАР	0	0	0	0	0	0	0	0	0	0	0	0	GIBRALTAR
ГРУЗИЯ	6 238	8 383	10 133	2 689	3 407	4 077	3 549	4 976	6 056	-860	-1 569	-1 979	GEORGIA
ЕГИПЕТ	19 853	3 388	4 034	2 365	2 814	3 076	17 488	574	958	-15 123	2 240	2 117	EGYPT
ИЗРАИЛЬ	26 262	23 332	24 928	11 924	10 174	8 122	14 337	13 159	16 807	-2 413	-2 985	-8 685	ISRAEL
ИНДИЯ	15 712	16 933	19 527	10 512	10 505	11 735	5 200	6 428	7 792	5 311	4 077	3 943	INDIA
ИРАН, ИСЛАМСКАЯ РЕСПУБЛИКА	7 013	8 935	12 340	2 121	2 820	3 095	4 893	6 114	9 245	-2 772	-3 294	-6 150	IRAN, ISLAMIC REPUBLIC OF
ИСЛАНДИЯ	1 006	1 015	816	824	809	595	182	207	221	642	602	374	ICELAND
ЛИВАН	0	0	0	0	0	0	0	0	0	0	0	0	LEBANON
РЕСПУБЛИКА МАКЕДОНИЯ	670	648	605	668	636	597	3	13	8	665	623	589	MACEDONIA, FYR
МОНГОЛИЯ	11 370	9 066	6 832	4 446	2 044	1 891	6 924	7 023	4 941	-2 477	-4 979	-3 050	MONGOLIA
НОРВЕГИЯ	26 548	24 532	25 881	10 246	9 214	9 954	16 303	15 318	15 927	-6 057	-6 105	-5 973	NORWAY
ОБЪЕДИНЕННЫЕ АРАБСКИЕ ЭМИРАТЫ	31 096	41 619	65 426	639	858	1 193	30 457	40 762	64 232	-29 818	-39 904	-63 039	UNITED ARAB EMIRATES
ПАНАМА	0	0	0	0	0	0	0	0	0	0	0	0	PANAMA
СЕЙШЕЛЫ	0	0	0	0	0	0	0	0	0	0	0	0	SEYCHELLES
СЕРБИЯ	22 069	19 846	22 031	16 489	12 984	12 628	5 581	6 862	9 403	10 908	6 123	3 224	SERBIA, REPUBLIC OF
ТУРЦИЯ	128 042	77 628	95 817	84 198	55 305	47 003	43 844	22 324	48 814	40 354	32 981	-1 811	TURKEY
ЧЕРНОГОРИЯ	3 929	3 809	4 374	778	721	485	3 150	3 087	3 888	-2 372	-2 366	-3 403	MONTENEGRO
ШВЕЙЦАРИЯ	60 370	60 808	73 113	14 909	14 392	15 409	45 462	46 416	57 704	-30 553	-32 023	-42 295	SWITZERLAND
ЮЖНАЯ АФРИКА	0	0	0	0	0	0	0	0	0	0	0	0	SOUTH AFRICA
Другие страны	59 083	82 682	98 041	45 807	50 778	50 693	13 276	31 905	47 348	32 532	18 873	3 346	Residual countries
Услуги, не распределенные по отдельным странам	*144 398*	*151 654*	*158 049*	*15 735*	*16 025*	*18 382*	*128 663*	*135 628*	*139 667*	*-112 929*	*-119 603*	*-121 285*	*Services not allocated by country*
Справочно:													*Memorandum:*
Страны ОЭСР	1 889 508	1 864 156	2 137 052	1 200 192	1 167 653	1 288 700	689 316	696 503	848 352	510 877	471 151	440 349	OECD countries
Страны БРИКС	476 964	340 421	396 372	328 527	265 047	297 602	148 437	75 374	98 769	180 089	189 674	198 833	BRICS countries

7.2 Поездки
↳ *Личные поездки*

Travel 7.2
↳ *Personal travel*

тыс. долларов США — *thousands of US dollars*

	оборот - turnover			экспорт - exports			импорт - imports			сальдо - balance			
	2015	2016	2017	2015	2016	2017	2015	2016	2017	2015	2016	2017	
Всего	**38 250 274**	**27 102 721**	**34 306 069**	**4 610 848**	**4 391 731**	**4 724 619**	**33 639 426**	**22 710 990**	**29 581 450**	**-29 028 578**	**-18 319 259**	**-24 856 831**	**Total**
в том числе:													of which:
Страны СНГ	**3 259 411**	**2 459 390**	**2 247 412**	**1 899 955**	**1 240 570**	**1 250 302**	**1 359 456**	**1 218 820**	**997 110**	**540 498**	**21 750**	**253 192**	**CIS countries**
в том числе:													of which:
Страны ЕАЭС	*1 825 931*	*1 381 725*	*1 311 658*	*1 093 841*	*649 435*	*651 281*	*732 091*	*732 290*	*660 377*	*361 750*	*-82 855*	*-9 096*	*EAEU countries*
АРМЕНИЯ	131 722	145 606	116 604	29 398	42 836	41 739	102 324	102 770	74 865	-72 926	-59 935	-33 125	ARMENIA, REPUBLIC OF
БЕЛАРУСЬ	365 638	365 700	409 259	71 291	66 088	73 555	294 347	299 612	335 703	-223 056	-233 523	-262 148	BELARUS
КАЗАХСТАН	1 291 007	782 687	689 763	989 207	531 072	526 253	301 800	251 615	163 510	687 407	279 457	362 744	KAZAKHSTAN
КИРГИЗИЯ	37 564	87 732	96 033	3 945	9 439	9 733	33 620	78 293	86 300	-29 675	-68 854	-76 567	KYRGYZ REPUBLIC
Прочие страны	*1 433 479*	*1 077 665*	*935 754*	*806 114*	*591 135*	*599 021*	*627 365*	*486 530*	*336 733*	*178 749*	*104 605*	*262 288*	*Other countries*
АЗЕРБАЙДЖАН	186 514	186 699	165 492	79 448	81 643	85 530	107 066	105 056	79 962	-27 618	-23 413	5 569	AZERBAIJAN, REPUBLIC OF
КИРГИЗИЯ	73 194	0	0	7 390	0	0	65 804	0	0	-58 413	0	0	KYRGYZ REPUBLIC
МОЛДОВА, РЕСПУБЛИКА	115 968	96 406	108 586	30 419	33 658	35 649	85 549	62 748	72 937	-55 129	-29 089	-37 288	MOLDOVA
ТАДЖИКИСТАН	66 488	77 096	70 935	29 696	42 108	28 631	36 792	34 988	42 303	-7 096	7 121	-13 672	TAJIKISTAN
ТУРКМЕНИЯ	59 738	63 427	75 794	52 423	56 302	67 506	7 315	7 125	8 287	45 109	49 176	59 219	TURKMENISTAN
УЗБЕКИСТАН	91 542	76 640	83 297	56 718	45 989	53 530	34 824	30 652	29 767	21 893	15 337	23 762	UZBEKISTAN
УКРАИНА	840 035	577 397	431 650	550 019	331 435	328 174	290 016	245 962	103 476	260 003	85 473	224 698	UKRAINE
Услуги, не распределенные по отдельным странам	*0*	*0*	*0*	*0*	*0*	*0*	*0*	*0*	*0*	*0*	*0*	*0*	*Services not allocated by country*
Страны дальнего зарубежья	**34 990 864**	**24 643 332**	**32 058 657**	**2 710 894**	**3 151 162**	**3 474 317**	**32 279 970**	**21 492 170**	**28 584 340**	**-29 569 076**	**-18 341 008**	**-25 110 023**	**Non-CIS countries**
в том числе:													of which:
Страны ЕС	*16 859 590*	*13 415 801*	*15 612 320*	*1 520 241*	*1 532 624*	*1 545 399*	*15 339 350*	*11 883 177*	*14 066 922*	*-13 819 109*	*-10 350 554*	*-12 521 523*	*EU countries*
АВСТРИЯ	562 686	302 870	410 264	20 049	23 722	28 432	542 637	279 148	381 833	-522 588	-255 425	-353 401	AUSTRIA
БЕЛЬГИЯ	179 094	132 384	159 786	15 300	20 879	24 018	163 794	111 505	135 768	-148 493	-90 626	-111 750	BELGIUM
БОЛГАРИЯ	509 737	579 830	542 946	4 206	5 776	7 334	505 531	574 055	535 612	-501 324	-568 279	-528 279	BULGARIA
ВЕНГРИЯ	182 619	134 979	151 688	5 485	6 328	6 804	177 134	128 651	144 884	-171 649	-122 323	-138 081	HUNGARY
ГЕРМАНИЯ	2 928 464	2 211 659	2 533 771	402 188	504 674	560 995	2 526 276	1 706 985	1 972 775	-2 124 088	-1 202 311	-1 411 780	GERMANY
ГРЕЦИЯ	1 159 162	1 103 671	1 249 142	15 610	18 931	21 007	1 143 552	1 084 740	1 228 134	-1 127 942	-1 065 808	-1 207 127	GREECE
ДАНИЯ	123 000	73 365	72 739	9 180	10 611	12 109	113 820	62 754	60 630	-104 639	-52 143	-48 521	DENMARK
ИРЛАНДИЯ	9 259	9 700	12 950	5 554	6 878	8 314	3 705	2 822	4 636	1 850	4 056	3 678	IRELAND
ИСПАНИЯ	1 493 069	1 469 506	2 050 998	35 793	50 001	59 177	1 457 277	1 419 505	1 991 822	-1 421 484	-1 369 505	-1 932 645	SPAIN
ИТАЛИЯ	1 611 005	1 179 604	1 415 833	72 725	91 164	105 265	1 538 281	1 088 440	1 310 569	-1 465 556	-997 276	-1 205 304	ITALY
КИПР	1 355 127	1 363 624	1 505 287	3 593	3 908	4 728	1 351 534	1 359 716	1 500 559	-1 347 941	-1 355 809	-1 495 831	CYPRUS
ЛАТВИЯ	251 277	226 705	212 781	44 817	51 374	52 117	206 460	175 331	160 664	-161 643	-123 957	-108 547	LATVIA
ЛИТВА	174 624	130 819	114 385	27 737	28 601	43 256	146 888	102 218	71 128	-119 151	-73 618	-27 872	LITHUANIA
ЛЮКСЕМБУРГ	1 242	1 283	1 671	938	1 076	1 291	304	207	380	633	869	911	LUXEMBOURG
МАЛЬТА	18 880	8 119	14 366	606	806	1 164	18 274	7 313	13 202	-17 668	-6 506	-12 037	MALTA
НИДЕРЛАНДЫ	398 839	355 740	486 987	23 766	30 248	38 396	375 074	325 493	448 591	-351 308	-295 245	-410 195	NETHERLANDS
ПОЛЬША	786 508	455 387	352 159	371 129	159 033	27 152	415 378	296 355	325 007	-44 249	-137 322	-297 855	POLAND
ПОРТУГАЛИЯ	47 700	45 128	100 459	4 563	6 162	7 921	43 137	38 966	92 538	-38 574	-32 804	-84 617	PORTUGAL
РУМЫНИЯ	22 757	18 123	19 573	3 433	4 313	5 804	19 324	13 810	13 768	-15 891	-9 498	-7 964	ROMANIA
СЛОВАКИЯ	10 795	39 431	43 197	5 447	7 435	9 319	5 347	31 995	33 879	100	-24 560	-24 560	SLOVAK REPUBLIC
СЛОВЕНИЯ	24 659	22 546	29 174	2 677	3 481	4 353	21 983	19 065	24 820	-19 306	-15 583	-20 467	SLOVENIA
СОЕДИНЕННОЕ КОРОЛЕВСТВО	808 599	528 895	593 552	60 539	80 476	87 048	748 060	448 419	506 504	-687 521	-367 943	-419 457	UNITED KINGDOM
ФИНЛЯНДИЯ	1 913 923	1 261 248	1 475 231	115 256	104 041	101 336	1 798 667	1 157 207	1 373 895	-1 683 411	-1 053 166	-1 272 559	FINLAND
ФРАНЦИЯ	1 225 744	839 111	977 857	101 011	128 965	151 702	1 124 733	710 146	826 155	-1 023 722	-581 180	-674 452	FRANCE
ХОРВАТИЯ	84 461	86 242	107 242	1 876	2 194	2 558	82 585	84 048	104 684	-80 709	-81 854	-102 125	CROATIA
ЧЕХИЯ	651 287	541 172	678 186	8 439	10 838	18 267	642 849	530 334	659 919	-634 410	-519 496	-641 652	CZECH REPUBLIC
ШВЕЦИЯ	147 272	100 129	125 832	15 677	18 852	20 508	131 595	81 277	105 324	-115 918	-62 425	-84 817	SWEDEN
ЭСТОНИЯ	177 800	194 530	174 265	142 647	151 856	135 024	35 153	42 674	39 241	107 495	109 182	95 783	ESTONIA

Страны АТЭС	*4 640 444*	*4 597 335*	*6 095 626*	*498 640*	*696 636*	*943 486*	*4 141 804*	*3 900 700*	*5 152 140*	*-3 643 165*	*-3 204 064*	*-4 208 653*	*APEC countries*
АВСТРАЛИЯ	21 194	27 166	42 667	21 194	27 166	42 667	0	0	0	21 194	27 166	42 667	AUSTRALIA
БРУНЕЙ - ДАРУССАЛАМ	21	26	30	21	26	30	0	0	0	21	26	30	BRUNEI DARUSSALAM
ВЬЕТНАМ	682 798	868 009	1 208 546	20 663	30 097	38 842	662 135	837 912	1 169 704	-641 472	-807 814	-1 130 861	VIETNAM
ГОНКОНГ	43 506	26 294	21 317	2 103	2 803	4 551	41 402	23 491	16 766	-39 299	-20 688	-12 215	CHINA, P.R.: HONG KONG
ИНДОНЕЗИЯ	1 791	2 092	3 967	875	1 487	2 385	916	605	1 583	-40	881	802	INDONESIA
КАНАДА	49 590	21 365	28 540	16 548	21 336	28 499	33 042	29	41	-16 494	21 307	28 458	CANADA
КИТАЙ	760 616	1 077 050	1 317 707	141 590	260 856	324 408	619 026	816 193	993 299	-477 435	-555 337	-668 891	CHINA, P.R.: MAINLAND
КОРЕЯ, РЕСПУБЛИКА	302 249	313 361	411 103	89 787	99 188	167 297	212 462	214 174	243 806	-122 675	-114 986	-76 509	KOREA, REPUBLIC OF
МАЛАЙЗИЯ	7 720	9 082	8 125	7 690	9 022	8 080	30	60	45	7 660	8 962	8 035	MALAYSIA
МЕКСИКА	68 692	16 259	13 150	6 588	7 939	11 607	62 104	8 320	1 544	-55 515	-381	10 063	MEXICO
НОВАЯ ЗЕЛАНДИЯ	3 344	4 000	5 875	3 344	3 987	5 875	0	14	0	3 344	3 973	5 875	NEW ZEALAND
ПАПУА-НОВАЯ ГВИНЕЯ	1	0	2	1	0	2	0	0	0	1	0	2	PAPUA NEW GUINEA
ПЕРУ	1 486	1 990	2 399	1 485	1 990	2 399	2	0	0	1 483	1 990	2 399	PERU
СИНГАПУР	24 087	31 937	23 741	1 301	1 976	2 356	22 786	29 961	21 385	-21 485	-27 984	-19 029	SINGAPORE
СОЕДИНЕННЫЕ ШТАТЫ	1 301 574	848 280	1 022 088	139 716	177 446	218 760	1 161 858	670 834	803 328	-1 022 143	-493 388	-584 568	UNITED STATES
ТАИЛАНД	1 206 911	1 219 413	1 777 791	6 301	7 405	12 067	1 200 610	1 212 008	1 765 724	-1 194 309	-1 204 603	-1 753 656	THAILAND
ТАЙВАНЬ (КИТАЙ)	4 800	2 622	4 263	2 999	2 622	4 240	1 801	0	23	1 198	2 622	4 217	TAIWAN PROVINCE OF CHINA
ФИЛИППИНЫ	758	848	1 388	534	832	1 379	225	16	9	309	816	1 370	PHILIPPINES
ЧИЛИ	1 626	1 693	4 068	1 402	1 677	4 060	225	16	9	1 177	1 661	4 051	CHILE
ЯПОНИЯ	157 679	125 850	198 858	34 497	38 781	63 982	123 182	87 068	134 876	-88 685	-48 287	-70 894	JAPAN
Прочие страны	*12 205 320*	*5 326 266*	*9 009 902*	*561 670*	*663 062*	*778 380*	*11 643 649*	*4 663 204*	*8 231 522*	*-11 081 979*	*-4 000 142*	*-7 453 142*	*Other countries*
АЛБАНИЯ	1 872	831	779	787	766	779	1 085	64	0	-299	702	779	ALBANIA
БАГАМЫ	0	0	0	0	0	0	0	0	0	0	0	0	BAHAMAS, THE
БЕЛИЗ	0	0	0	0	0	0	0	0	0	0	0	0	BELIZE
БОСНИЯ И ГЕРЦЕГОВИНА	2 155	2 359	2 753	2 139	2 344	2 694	15	15	59	2 124	2 330	2 635	BOSNIA AND HERZEGOVINA
БРАЗИЛИЯ	0	0	0	0	0	0	0	0	0	0	0	0	BRASILIA
ВИРГИНСКИЕ ОСТРОВА, БРИТАНСКИЕ	0	0	0	0	0	0	0	0	0	0	0	0	BRITISH VIRGIN ISLANDS
ГИБРАЛТАР	0	0	0	0	0	0	0	0	0	0	0	0	GIBRALTAR
ГРУЗИЯ	337 650	349 012	388 722	5 414	15 361	19 073	332 236	333 651	369 650	-326 822	-318 290	-350 577	GEORGIA
ЕГИПЕТ	3 117 237	9 622	14 041	5 749	9 591	13 972	3 111 488	31	69	-3 105 740	9 560	13 902	EGYPT
ИЗРАИЛЬ	1 021 077	874 555	908 505	179 579	223 927	200 100	841 498	650 628	708 404	-661 918	-426 702	-508 304	ISRAEL
ИНДИЯ	195 473	258 056	391 217	23 786	34 491	46 035	171 687	223 565	345 182	-147 901	-189 073	-299 147	INDIA
ИРАН, ИСЛАМСКАЯ РЕСПУБЛИКА	16 066	27 845	36 444	11 206	20 996	27 007	4 860	6 849	9 437	6 346	14 146	17 570	IRAN, ISLAMIC REPUBLIC OF
ИСЛАНДИЯ	1 190	1 161	1 353	898	798	1 143	292	363	210	607	435	934	ICELAND
ЛИВАН	0	0	0	0	0	0	0	0	0	0	0	0	LEBANON
РЕСПУБЛИКА МАКЕДОНИЯ	1 230	1 379	1 477	1 121	1 325	1 325	109	54	152	1 012	1 271	1 172	MACEDONIA, FYR
МОНГОЛИЯ	71 172	84 957	79 936	53 491	63 338	61 268	17 681	21 619	18 668	35 810	41 719	42 601	MONGOLIA
НОРВЕГИЯ	415 038	289 920	312 725	28 049	27 637	26 061	386 989	262 283	286 664	-358 939	-234 646	-260 603	NORWAY
ОБЪЕДИНЕННЫЕ АРАБСКИЕ ЭМИРАТЫ	799 823	682 546	1 220 929	1 182	1 712	2 099	798 641	680 834	1 218 830	-797 459	-679 122	-1 216 731	UNITED ARAB EMIRATES
ПАНАМА	0	0	0	0	0	0	0	0	0	0	0	0	PANAMA
СЕЙШЕЛЫ	0	0	0	0	0	0	0	0	0	0	0	0	SEYCHELLES
СЕРБИЯ	90 955	84 962	90 359	16 487	19 475	21 907	74 468	65 487	68 452	-57 980	-46 012	-46 544	SERBIA, REPUBLIC OF
ТУРЦИЯ	4 828 000	831 008	3 556 776	112 833	21 706	36 876	4 715 167	809 302	3 519 900	-4 602 334	-787 596	-3 483 024	TURKEY
ЧЕРНОГОРИЯ	258 114	254 134	340 882	1 434	1 519	1 723	256 679	252 614	339 158	-255 245	-251 095	-337 435	MONTENEGRO
ШВЕЙЦАРИЯ	642 821	499 287	493 504	22 173	31 942	36 950	620 648	467 345	456 554	-598 475	-435 403	-419 604	SWITZERLAND
ЮЖНАЯ АФРИКА	0	0	0	0	0	0	0	0	0	0	0	0	SOUTH AFRICA
Другие страны	405 447	1 074 632	1 169 501	95 341	186 132	279 369	310 105	888 500	890 132	-214 764	-702 368	-610 764	Residual countries
Услуги, не распределенные по отдельным странам	*1 285 510*	*1 303 930*	*1 340 809*	*130 343*	*258 841*	*207 052*	*1 155 167*	*1 045 089*	*1 133 757*	*-1 024 824*	*-786 248*	*-926 705*	*Services not allocated by country*
Справочно:													*Memorandum:*
Страны ОЭСР	23 256 801	15 004 072	20 307 736	2 090 581	2 156 392	2 324 432	21 166 220	12 847 680	17 983 304	-19 075 639	-10 691 287	-15 658 872	OECD countries
Страны БРИКС	956 089	1 335 105	1 708 924	165 376	295 347	370 443	790 712	1 039 758	1 338 481	-625 336	-744 411	-968 039	BRICS countries

8 Строительство

Construction 8

тыс. долларов США — *thousands of US dollars*

	оборот - turnover			экспорт - exports			импорт - imports			сальдо - balance			
	2015	2016	2017	2015	2016	2017	2015	2016	2017	2015	2016	2017	
Всего	**8 531 048**	**7 356 849**	**9 198 110**	**3 699 781**	**3 592 978**	**4 811 736**	**4 831 267**	**3 763 871**	**4 386 374**	**-1 131 486**	**-170 893**	**425 362**	**Total**
в том числе:													of which:
Страны СНГ	**835 827**	**739 158**	**1 264 566**	**411 121**	**346 315**	**617 464**	**424 706**	**392 843**	**647 102**	**-13 585**	**-46 528**	**-29 638**	**CIS countries**
в том числе:													of which:
Страны ЕАЭС	*749 945*	*667 132*	*1 200 665*	*373 868*	*326 674*	*594 791*	*376 077*	*340 458*	*605 874*	*-2 209*	*-13 784*	*-11 083*	*EAEU countries*
АРМЕНИЯ	49 550	48 788	108 567	211	7 397	21 212	49 339	41 391	87 355	-49 128	-33 994	-66 143	ARMENIA, REPUBLIC OF
БЕЛАРУСЬ	633 252	567 149	935 086	318 151	285 449	501 186	315 101	281 700	433 900	3 050	3 749	67 286	BELARUS
КАЗАХСТАН	66 426	47 757	138 484	55 381	31 324	64 488	11 045	16 434	73 997	44 336	14 890	-9 509	KAZAKHSTAN
КИРГИЗИЯ	717	3 437	18 527	125	2 504	7 906	592	933	10 622	-467	1 570	-2 716	KYRGYZ REPUBLIC
Прочие страны	*85 883*	*72 026*	*63 901*	*37 253*	*19 641*	*22 673*	*48 629*	*52 385*	*41 228*	*-11 376*	*-32 744*	*-18 556*	*Other countries*
АЗЕРБАЙДЖАН	7 759	5 452	4 343	1 070	1 651	3 402	6 689	3 801	941	-5 619	-2 150	2 461	AZERBAIJAN, REPUBLIC OF
КИРГИЗИЯ	1 014	0	0	911	0	0	104	0	0	807	0	0	KYRGYZ REPUBLIC
МОЛДОВА, РЕСПУБЛИКА	10 399	9 989	6 441	1 593	1 783	1 085	8 806	8 206	5 357	-7 213	-6 422	-4 272	MOLDOVA
ТАДЖИКИСТАН	3 781	23 288	15 247	2 824	6 526	6 978	957	16 762	8 269	1 867	-10 236	-1 292	TAJIKISTAN
ТУРКМЕНИЯ	22 074	4 046	882	21 506	3 968	711	567	78	171	20 939	3 889	541	TURKMENISTAN
УЗБЕКИСТАН	6 053	4 761	10 110	4 748	3 425	8 074	1 304	1 336	2 036	3 444	2 088	6 038	UZBEKISTAN
УКРАИНА	34 803	24 491	26 877	4 601	2 289	2 423	30 202	22 202	24 454	-25 601	-19 913	-22 031	UKRAINE
Услуги, не распределенные по отдельным странам	*0*	*0*	*0*	*0*	*0*	*0*	*0*	*0*	*0*	*0*	*0*	*0*	*Services not allocated by country*
Страны дальнего зарубежья	**7 695 220**	**6 617 691**	**7 933 543**	**3 288 660**	**3 246 663**	**4 194 272**	**4 406 561**	**3 371 028**	**3 739 271**	**-1 117 901**	**-124 365**	**455 000**	**Non-CIS countries**
в том числе:													of which:
Страны ЕС	*3 317 801*	*2 955 753*	*3 824 317*	*1 765 258*	*1 755 214*	*2 590 927*	*1 552 543*	*1 200 539*	*1 233 390*	*212 715*	*554 675*	*1 357 538*	*EU countries*
АВСТРИЯ	70 047	45 588	64 837	52 895	15 343	14 251	17 151	30 246	50 586	35 744	-14 903	-36 336	AUSTRIA
БЕЛЬГИЯ	141 426	131 815	41 270	130	3 070	7 657	141 297	128 745	33 613	-141 167	-125 675	-25 956	BELGIUM
БОЛГАРИЯ	49 880	87 635	537	18 060	87 312	87	31 820	324	451	-13 759	86 988	-364	BULGARIA
ВЕНГРИЯ	13 663	16 757	10 971	2 281	4 551	80	11 382	12 206	10 891	-9 101	-7 656	-10 811	HUNGARY
ГЕРМАНИЯ	260 504	319 849	403 918	47 905	69 491	125 545	212 599	250 358	278 373	-164 694	-180 867	-152 827	GERMANY
ГРЕЦИЯ	149	531	834	149	2	3	0	529	831	149	-528	-828	GREECE
ДАНИЯ	472	400	1 223	289	400	453	183	0	770	105	400	-318	DENMARK
ИРЛАНДИЯ	960	455	1 694	929	454	455	31	1	1 238	897	453	-783	IRELAND
ИСПАНИЯ	292 388	132 762	17 651	80 320	51 664	11 780	212 068	81 097	5 871	-131 748	-29 433	5 909	SPAIN
ИТАЛИЯ	530 219	589 844	739 878	260 730	263 437	321 099	269 489	326 408	418 779	-8 759	-62 971	-97 679	ITALY
КИПР	403 927	220 277	195 355	224 547	122 057	153 104	179 379	98 220	42 250	45 168	23 837	110 854	CYPRUS
ЛАТВИЯ	6 882	6 528	10 005	5 083	3 104	6 603	1 800	3 424	3 403	3 283	-320	3 200	LATVIA
ЛИТВА	12 960	9 887	681	3 932	1 501	520	9 028	8 386	161	-5 097	-6 885	358	LITHUANIA
ЛЮКСЕМБУРГ	3 698	55 158	14 846	3 376	55 158	14 828	323	0	19	3 053	55 158	14 809	LUXEMBOURG
МАЛЬТА	8	76	7	8	40	2	0	36	5	8	3	-3	MALTA
НИДЕРЛАНДЫ	111 559	127 149	207 116	100 177	89 464	151 634	11 382	37 686	55 482	88 795	51 778	96 152	NETHERLANDS
ПОЛЬША	166 866	89 860	131 051	75 932	39 511	55 569	90 934	50 349	75 482	-15 001	-10 839	-19 913	POLAND
ПОРТУГАЛИЯ	0	5	122	0	5	0	0	0	122	0	5	-122	PORTUGAL
РУМЫНИЯ	30 793	77 840	113 029	9 968	64 562	107 855	20 825	13 278	5 173	-10 858	51 285	102 682	ROMANIA
СЛОВАКИЯ	8 633	7 161	2 284	7 291	679	1 143	1 342	6 482	1 141	5 950	-5 802	3	SLOVAK REPUBLIC
СЛОВЕНИЯ	8 850	2 228	6 404	3 258	211	5 545	5 592	2 017	859	-2 334	-1 806	4 687	SLOVENIA
СОЕДИНЕННОЕ КОРОЛЕВСТВО	71 365	32 927	94 178	23 036	4 467	6 165	48 329	28 461	88 013	-25 294	-23 994	-81 848	UNITED KINGDOM
ФИНЛЯНДИЯ	137 953	71 250	156 094	110 875	6 405	94 537	27 078	64 845	61 556	83 796	-58 440	32 981	FINLAND
ФРАНЦИЯ	666 087	864 780	1 496 426	645 252	852 050	1 481 092	20 835	12 731	15 334	624 416	839 319	1 465 759	FRANCE
ХОРВАТИЯ	2 195	3 191	3 864	1 858	1 348	1 785	337	1 844	2 079	1 522	-496	-293	CROATIA
ЧЕХИЯ	318 169	54 809	80 004	81 008	18 001	25 870	237 162	36 808	54 134	-156 154	-18 807	-28 263	CZECH REPUBLIC
ШВЕЦИЯ	358	254	14 877	146	80	343	212	174	14 534	-66	-94	-14 191	SWEDEN
ЭСТОНИЯ	7 792	6 735	15 160	5 826	848	2 920	1 966	5 886	12 240	3 860	-5 038	-9 320	ESTONIA

Страны АТЭС	*797 036*	*594 204*	*1 082 520*	*202 283*	*214 473*	*338 089*	*594 753*	*379 731*	*744 431*	*-392 470*	*-165 259*	*-406 341*	*APEC countries*
АВСТРАЛИЯ	1 440	1 027	2 299	440	36	9	1 000	990	2 290	-560	-954	-2 282	AUSTRALIA
БРУНЕЙ - ДАРУССАЛАМ	0	0	100	0	0	100	0	0	0	0	0	100	BRUNEI DARUSSALAM
ВЬЕТНАМ	1 105	394	57 306	1 105	324	28 138	0	69	29 169	1 105	255	-1 031	VIETNAM
ГОНКОНГ	11 462	6 457	18 383	379	95	142	11 083	6 362	18 241	-10 704	-6 268	-18 099	CHINA, P.R.: HONG KONG
ИНДОНЕЗИЯ	0	68	38	0	68	38	0	0	0	0	68	38	INDONESIA
КАНАДА	1 167	2 498	1 578	1 158	21	98	8	2 477	1 480	1 150	-2 455	-1 382	CANADA
КИТАЙ	330 746	171 469	619 914	68 540	83 969	178 534	262 206	87 499	441 380	-193 667	-3 530	-262 846	CHINA, P.R.: MAINLAND
КОРЕЯ, РЕСПУБЛИКА	24 654	23 101	34 246	7 207	10 939	11 517	17 447	12 162	22 729	-10 240	-1 223	-11 212	KOREA, REPUBLIC OF
МАЛАЙЗИЯ	2 736	6 205	5 012	2 736	6 205	5 001	0	0	11	2 736	6 205	4 990	MALAYSIA
МЕКСИКА	0	898	724	0	898	724	0	0	0	0	898	724	MEXICO
НОВАЯ ЗЕЛАНДИЯ	4	0	0	4	0	0	0	0	0	4	0	0	NEW ZEALAND
ПАПУА-НОВАЯ ГВИНЕЯ	0	0	0	0	0	0	0	0	0	0	0	0	PAPUA NEW GUINEA
ПЕРУ	0	0	136	0	0	136	0	0	0	0	0	136	PERU
СИНГАПУР	3 496	221	4 165	3 158	221	3 901	338	0	264	2 819	221	3 636	SINGAPORE
СОЕДИНЕННЫЕ ШТАТЫ	398 228	350 776	331 909	110 605	96 246	108 036	287 623	254 530	223 873	-177 018	-158 284	-115 836	UNITED STATES
ТАИЛАНД	3	89	92	3	0	0	0	89	92	3	-89	-92	THAILAND
ТАЙВАНЬ (КИТАЙ)	186	33	17	153	15	17	34	18	0	119	-4	17	TAIWAN PROVINCE OF CHINA
ФИЛИППИНЫ	0	1	0	0	1	0	0	0	0	0	1	0	PHILIPPINES
ЧИЛИ	1 670	2 756	194	1 670	2 756	97	0	0	96	1 670	2 756	1	CHILE
ЯПОНИЯ	20 140	28 212	6 407	5 126	12 678	1 602	15 013	15 534	4 805	-9 887	-2 856	-3 204	JAPAN
Прочие страны	*3 059 105*	*2 565 012*	*2 482 898*	*1 248 591*	*1 227 907*	*1 178 364*	*1 810 514*	*1 337 105*	*1 304 534*	*-561 923*	*-109 199*	*-126 170*	*Other countries*
АЛБАНИЯ	0	0	0	0	0	0	0	0	0	0	0	0	ALBANIA
БАГАМЫ	3	35	378	3	35	378	0	0	0	3	35	378	BAHAMAS, THE
БЕЛИЗ	817	2 841	7 821	569	2 613	7 789	249	228	32	320	2 386	7 758	BELIZE
БОСНИЯ И ГЕРЦЕГОВИНА	14	28	18	7	28	1	7	0	18	0	28	-17	BOSNIA AND HERZEGOVINA
БРАЗИЛИЯ	3 585	3 333	1 403	3 585	3 301	1 097	0	32	307	3 585	3 269	790	BRASILIA
ВИРГИНСКИЕ ОСТРОВА, БРИТАНСКИЕ	22 700	15 216	7 460	12 341	14 188	6 945	10 359	1 028	515	1 982	13 160	6 430	BRITISH VIRGIN ISLANDS
ГИБРАЛТАР	2 330	3 068	5 784	2 330	3 068	5 784	0	0	0	2 330	3 068	5 784	GIBRALTAR
ГРУЗИЯ	261	104	712	237	86	614	24	18	98	213	68	516	GEORGIA
ЕГИПЕТ	34	0	1 131	34	0	1	0	0	1 130	34	0	-1 129	EGYPT
ИЗРАИЛЬ	24 291	28 176	55 251	4 881	9 525	22 513	19 410	18 651	32 738	-14 528	-9 126	-10 225	ISRAEL
ИНДИЯ	7 334	34 157	3 158	4 771	33 832	2 515	2 563	325	642	2 208	33 507	1 873	INDIA
ИРАН, ИСЛАМСКАЯ РЕСПУБЛИКА	42 689	109 325	10 436	42 285	109 112	6 599	404	213	3 837	41 881	108 899	2 761	IRAN, ISLAMIC REPUBLIC OF
ИСЛАНДИЯ	26	0	0	26	0	0	0	0	0	26	0	0	ICELAND
ЛИВАН	22	72	321	7	72	311	15	0	10	-8	72	301	LEBANON
РЕСПУБЛИКА МАКЕДОНИЯ	39 393	33 782	247	31 827	27 758	162	7 566	6 024	85	24 261	21 734	77	MACEDONIA, FYR
МОНГОЛИЯ	11 400	112	32	10 811	51	32	589	61	0	10 222	-10	32	MONGOLIA
НОРВЕГИЯ	148	265	2 214	86	252	2 209	62	12	5	23	240	2 204	NORWAY
ОБЪЕДИНЕННЫЕ АРАБСКИЕ ЭМИРАТЫ	5 401	13 554	28 176	4 152	7 358	8 769	1 249	6 196	19 407	2 903	1 162	-10 639	UNITED ARAB EMIRATES
ПАНАМА	7 561	3 563	25 614	7 022	3 357	25 391	540	206	223	6 482	3 151	25 168	PANAMA
СЕЙШЕЛЫ	9	0	305	9	0	0	0	0	305	9	0	-305	SEYCHELLES
СЕРБИЯ	357 166	255 998	327 416	105 782	87 850	153 590	251 384	168 149	173 826	-145 602	-80 299	-20 237	SERBIA, REPUBLIC OF
ТУРЦИЯ	2 387 298	1 830 310	1 619 274	906 212	750 914	641 991	1 481 086	1 079 396	977 283	-574 874	-328 483	-335 292	TURKEY
ЧЕРНОГОРИЯ	237	14	23	0	0	23	237	14	0	-237	-14	23	MONTENEGRO
ШВЕЙЦАРИЯ	29 930	49 123	82 069	20 076	29 189	60 644	9 854	19 935	21 426	10 222	9 254	39 218	SWITZERLAND
ЮЖНАЯ АФРИКА	17	45	0	17	3	0	0	41	0	17	-38	0	SOUTH AFRICA
Другие страны	116 440	181 891	303 654	91 523	145 315	231 007	24 917	36 576	72 647	66 606	108 738	158 360	Residual countries
Услуги, не распределенные по отдельным странам	*521 279*	*502 722*	*543 809*	*72 528*	*49 070*	*86 892*	*448 751*	*453 652*	*456 917*	*-376 223*	*-404 582*	*-370 025*	*Services not allocated by country*
Справочно:													*Memorandum:*
Страны ОЭСР	5 700 151	4 872 347	5 647 010	2 559 294	2 391 096	3 177 014	3 140 857	2 481 251	2 469 996	-581 563	-90 155	707 019	OECD countries
Страны БРИКС	341 681	209 003	624 475	76 912	121 106	182 146	264 769	87 898	442 329	-187 858	33 208	-260 183	BRICS countries

8.1 Строительство

↳ *Строительство за рубежом*

Construction 8.1

↳ *Construction abroad*

тыс. долларов США — *thousands of US dollars*

	оборот - turnover			экспорт - exports			импорт - imports			сальдо - balance			
	2015	2016	2017	2015	2016	2017	2015	2016	2017	2015	2016	2017	
Всего	**1 163 370**	**1 294 306**	**1 909 465**	**759 407**	**864 557**	**1 160 265**	**403 963**	**429 749**	**749 200**	**355 444**	**434 807**	**411 065**	**Total**
в том числе:													of which:
Страны СНГ	**633 049**	**538 733**	**827 785**	**385 279**	**316 222**	**529 321**	**247 770**	**222 511**	**298 463**	**137 509**	**93 711**	**230 858**	**CIS countries**
в том числе:													of which:
Страны ЕАЭС	*582 964*	*490 334*	*788 282*	*352 659*	*299 898*	*510 930*	*230 305*	*190 436*	*277 353*	*122 354*	*109 463*	*233 577*	*EAEU countries*
АРМЕНИЯ	106	5 746	20 237	89	5 741	20 218	17	5	19	72	5 736	20 199	ARMENIA, REPUBLIC OF
БЕЛАРУСЬ	530 973	455 804	656 199	306 073	271 204	442 799	224 901	184 600	213 400	81 172	86 604	229 399	BELARUS
КАЗАХСТАН	51 391	26 482	94 890	46 497	21 174	40 993	4 894	5 308	53 897	41 603	15 867	-12 904	KAZAKHSTAN
КИРГИЗИЯ	493	2 301	16 956	0	1 778	6 920	493	523	10 036	-493	1 256	-3 116	KYRGYZ REPUBLIC
Прочие страны	*50 085*	*48 399*	*39 502*	*32 620*	*16 324*	*18 392*	*17 465*	*32 075*	*21 111*	*15 154*	*-15 751*	*-2 719*	*Other countries*
АЗЕРБАЙДЖАН	6 845	5 297	3 781	224	1 524	2 949	6 622	3 773	832	-6 398	-2 248	2 117	AZERBAIJAN, REPUBLIC OF
КИРГИЗИЯ	848	0	0	753	0	0	95	0	0	657	0	0	KYRGYZ REPUBLIC
МОЛДОВА, РЕСПУБЛИКА	1 574	2 875	1 550	799	1 758	1 040	775	1 117	510	25	640	529	MOLDOVA
ТАДЖИКИСТАН	2 393	22 550	13 662	2 087	6 377	6 275	305	16 173	7 388	1 782	-9 796	-1 113	TAJIKISTAN
ТУРКМЕНИЯ	21 891	2 980	754	21 323	2 906	590	567	74	164	20 756	2 833	426	TURKMENISTAN
УЗБЕКИСТАН	5 069	3 097	7 799	4 466	2 910	6 664	603	187	1 136	3 862	2 723	5 528	UZBEKISTAN
УКРАИНА	11 466	11 600	11 956	2 968	848	875	8 498	10 752	11 081	-5 529	-9 903	-10 206	UKRAINE
Услуги, не распределенные по отдельным странам	*0*	*0*	*0*	*0*	*0*	*0*	*0*	*0*	*0*	*0*	*0*	*0*	*Services not allocated by country*
Страны дальнего зарубежья	**530 321**	**755 573**	**1 081 680**	**374 128**	**548 335**	**630 944**	**156 193**	**207 239**	**450 737**	**217 936**	**341 096**	**180 207**	**Non-CIS countries**
в том числе:													of which:
Страны ЕС	*218 685*	*279 762*	*441 819*	*136 141*	*163 992*	*226 928*	*82 544*	*115 769*	*214 891*	*53 597*	*48 223*	*12 036*	*EU countries*
АВСТРИЯ	1 835	999	732	138	331	15	1 697	668	717	-1 559	-337	-702	AUSTRIA
БЕЛЬГИЯ	46	6 801	2 082	4	152	417	42	6 648	1 665	-39	-6 496	-1 248	BELGIUM
БОЛГАРИЯ	6 570	85 942	298	6 564	85 921	0	6	21	298	6 558	85 899	-298	BULGARIA
ВЕНГРИЯ	4 028	3 745	1 615	1 226	1 519	0	2 802	2 226	1 615	-1 577	-707	-1 615	HUNGARY
ГЕРМАНИЯ	6 447	11 691	34 939	635	2 791	660	5 811	8 900	34 279	-5 176	-6 110	-33 619	GERMANY
ГРЕЦИЯ	148	528	828	148	0	0	0	528	828	148	-528	-828	GREECE
ДАНИЯ	0	6	831	0	6	80	0	0	751	0	6	-671	DENMARK
ИРЛАНДИЯ	0	0	0	0	0	0	0	0	0	0	0	0	IRELAND
ИСПАНИЯ	1 370	1 115	4 636	2	1 096	106	1 367	20	4 530	-1 365	1 076	-4 423	SPAIN
ИТАЛИЯ	15 676	6 651	23 256	8 652	1 711	3 591	7 024	4 940	19 665	1 628	-3 229	-16 074	ITALY
КИПР	12 479	10 559	10 139	121	636	832	12 358	9 923	9 306	-12 237	-9 286	-8 474	CYPRUS
ЛАТВИЯ	3 087	4 467	8 703	1 780	1 443	5 596	1 307	3 025	3 108	473	-1 582	2 488	LATVIA
ЛИТВА	1 823	5 855	232	951	181	188	872	5 674	45	78	-5 493	143	LITHUANIA
ЛЮКСЕМБУРГ	0	596	12	0	596	12	0	0	0	0	596	12	LUXEMBOURG
МАЛЬТА	0	0	0	0	0	0	0	0	0	0	0	0	MALTA
НИДЕРЛАНДЫ	2 947	2 176	5 572	195	687	532	2 753	1 490	5 040	-2 558	-803	-4 509	NETHERLANDS
ПОЛЬША	5 693	4 152	393	5 637	3 266	167	57	886	225	5 580	2 380	-58	POLAND
ПОРТУГАЛИЯ	0	0	2	0	0	0	0	0	2	0	0	-2	PORTUGAL
РУМЫНИЯ	4 230	62 478	107 682	3 628	62 263	107 233	602	215	450	3 026	62 048	106 783	ROMANIA
СЛОВАКИЯ	6 136	5 905	1 029	5 986	0	659	150	5 905	370	5 835	-5 905	290	SLOVAK REPUBLIC
СЛОВЕНИЯ	2 417	1 338	6	20	1	0	2 397	1 337	6	-2 377	-1 336	-6	SLOVENIA
СОЕДИНЕННОЕ КОРОЛЕВСТВО	31 537	11 192	76 909	2 188	416	282	29 349	10 776	76 628	-27 161	-10 359	-76 346	UNITED KINGDOM
ФИНЛЯНДИЯ	105 741	49 002	113 628	96 396	375	79 376	9 345	48 627	34 252	87 050	-48 252	45 125	FINLAND
ФРАНЦИЯ	3 944	183	27 585	184	61	26 775	3 760	122	810	-3 576	-61	25 965	FRANCE
ХОРВАТИЯ	1 411	0	0	1 411	0	0	0	0	0	1 411	0	0	CROATIA
ЧЕХИЯ	576	3 519	9 499	199	447	269	377	3 072	9 231	-178	-2 625	-8 962	CZECH REPUBLIC
ШВЕЦИЯ	71	190	2 027	71	58	106	0	132	1 921	71	-74	-1 816	SWEDEN
ЭСТОНИЯ	472	669	9 183	6	35	33	466	634	9 150	-459	-600	-9 117	ESTONIA

Страны АТЭС	*39 048*	*53 660*	*135 461*	*30 032*	*44 776*	*59 783*	*9 015*	*8 885*	*75 678*	*21 017*	*35 891*	*-15 895*	*APEC countries*
АВСТРАЛИЯ	1 424	990	2 290	424	0	0	1 000	990	2 290	-576	-990	-2 290	AUSTRALIA
БРУНЕЙ - ДАРУССАЛАМ	0	0	0	0	0	0	0	0	0	0	0	0	BRUNEI DARUSSALAM
ВЬЕТНАМ	1 058	289	57 268	1 058	220	28 113	0	69	29 155	1 058	150	-1 042	VIETNAM
ГОНКОНГ	1 821	290	1 967	31	12	49	1 790	278	1 918	-1 760	-266	-1 869	CHINA, P.R.: HONG KONG
ИНДОНЕЗИЯ	0	57	38	0	57	38	0	0	0	0	57	38	INDONESIA
КАНАДА	0	1 381	1 468	0	0	0	0	1 381	1 468	0	-1 381	-1 468	CANADA
КИТАЙ	6 841	42 971	27 505	2 008	39 207	26 220	4 832	3 764	1 285	-2 824	35 443	24 935	CHINA, P.R.: MAINLAND
КОРЕЯ, РЕСПУБЛИКА	924	1 186	10 393	10	636	661	914	550	9 732	-903	86	-9 072	KOREA, REPUBLIC OF
МАЛАЙЗИЯ	0	0	11	0	0	0	0	0	11	0	0	-11	MALAYSIA
МЕКСИКА	0	886	724	0	886	724	0	0	0	0	886	724	MEXICO
НОВАЯ ЗЕЛАНДИЯ	0	0	0	0	0	0	0	0	0	0	0	0	NEW ZEALAND
ПАПУА-НОВАЯ ГВИНЕЯ	0	0	0	0	0	0	0	0	0	0	0	0	PAPUA NEW GUINEA
ПЕРУ	0	0	136	0	0	136	0	0	0	0	0	136	PERU
СИНГАПУР	3 457	176	3 831	3 119	176	3 731	338	0	100	2 781	176	3 631	SINGAPORE
СОЕДИНЕННЫЕ ШТАТЫ	21 811	2 520	28 523	21 670	853	13	141	1 667	28 510	21 530	-815	-28 497	UNITED STATES
ТАИЛАНД	0	89	92	0	0	0	0	89	92	0	-89	-92	THAILAND
ТАЙВАНЬ (КИТАЙ)	0	0	0	0	0	0	0	0	0	0	0	0	TAIWAN PROVINCE OF CHINA
ФИЛИППИНЫ	0	0	0	0	0	0	0	0	0	0	0	0	PHILIPPINES
ЧИЛИ	1 669	2 728	194	1 669	2 728	97	0	0	96	1 669	2 728	1	CHILE
ЯПОНИЯ	42	96	1 020	42	2	0	0	95	1 020	42	-93	-1 020	JAPAN
Прочие страны	*260 364*	*418 619*	*504 377*	*196 270*	*336 052*	*344 212*	*64 094*	*82 568*	*160 165*	*132 177*	*253 484*	*184 048*	*Other countries*
АЛБАНИЯ	0	0	0	0	0	0	0	0	0	0	0	0	ALBANIA
БАГАМЫ	0	0	0	0	0	0	0	0	0	0	0	0	BAHAMAS, THE
БЕЛИЗ	453	2 400	7 733	204	2 400	7 701	249	0	32	-44	2 400	7 669	BELIZE
БОСНИЯ И ГЕРЦЕГОВИНА	7	4	0	7	4	0	0	0	0	7	4	0	BOSNIA AND HERZEGOVINA
БРАЗИЛИЯ	0	32	307	0	0	0	0	32	307	0	-32	-307	BRASILIA
ВИРГИНСКИЕ ОСТРОВА, БРИТАНСКИЕ	302	115	59	228	15	59	75	100	0	153	-85	59	BRITISH VIRGIN ISLANDS
ГИБРАЛТАР	0	0	0	0	0	0	0	0	0	0	0	0	GIBRALTAR
ГРУЗИЯ	227	55	704	227	51	614	0	4	90	227	47	523	GEORGIA
ЕГИПЕТ	0	0	1 130	0	0	0	0	0	1 130	0	0	-1 130	EGYPT
ИЗРАИЛЬ	23	0	17	0	0	0	23	0	17	-23	0	-17	ISRAEL
ИНДИЯ	7 141	33 968	2 975	4 578	33 675	2 371	2 563	294	604	2 015	33 381	1 768	INDIA
ИРАН, ИСЛАМСКАЯ РЕСПУБЛИКА	42 679	109 257	10 286	42 275	109 044	6 475	404	213	3 811	41 872	108 831	2 664	IRAN, ISLAMIC REPUBLIC OF
ИСЛАНДИЯ	26	0	0	26	0	0	0	0	0	26	0	0	ICELAND
ЛИВАН	13	0	0	0	0	0	13	0	0	-13	0	0	LEBANON
РЕСПУБЛИКА МАКЕДОНИЯ	39 393	33 782	246	31 827	27 758	162	7 566	6 024	84	24 261	21 734	78	MACEDONIA, FYR
МОНГОЛИЯ	11 398	93	25	10 811	32	25	587	61	0	10 224	-29	25	MONGOLIA
НОРВЕГИЯ	15	8	0	15	8	0	0	0	0	15	8	0	NORWAY
ОБЪЕДИНЕННЫЕ АРАБСКИЕ ЭМИРАТЫ	1 345	6 174	19 397	706	0	247	640	6 174	19 150	66	-6 174	-18 903	UNITED ARAB EMIRATES
ПАНАМА	28	179	128	0	0	0	28	179	128	-28	-179	-128	PANAMA
СЕЙШЕЛЫ	0	0	305	0	0	0	0	0	305	0	0	-305	SEYCHELLES
СЕРБИЯ	8 999	37 252	86 266	550	19 801	65 274	8 449	17 451	20 992	-7 900	2 349	44 282	SERBIA, REPUBLIC OF
ТУРЦИЯ	28 602	10 659	71 568	15 156	904	36 003	13 447	9 755	35 565	1 709	-8 851	438	TURKEY
ЧЕРНОГОРИЯ	237	14	0	0	0	0	237	14	0	-237	-14	0	MONTENEGRO
ШВЕЙЦАРИЯ	9 865	8 924	8 644	3 730	2 530	3 265	6 134	6 394	5 379	-2 404	-3 864	-2 113	SWITZERLAND
ЮЖНАЯ АФРИКА	0	0	0	0	0	0	0	0	0	0	0	0	SOUTH AFRICA
Другие страны	109 610	175 704	294 588	85 930	139 831	222 016	23 680	35 873	72 572	62 250	103 958	149 443	Residual countries
Услуги, не распределенные по отдельным странам	*12 225*	*3 532*	*24*	*11 686*	*3 515*	*21*	*540*	*17*	*3*	*11 146*	*3 498*	*18*	*Services not allocated by country*
Справочно:													*Memorandum:*
Страны ОЭСР	253 486	143 275	448 309	164 429	23 305	159 439	89 057	119 970	288 870	75 372	-96 664	-129 431	OECD countries
Страны БРИКС	13 982	76 971	30 786	6 586	72 882	28 591	7 396	4 089	2 195	-809	68 792	26 396	BRICS countries

8.2 Строительство

↳ *Строительство в России*

Construction 8.2

↳ *Construction in territory of the Russian Federation*

тыс. долларов США / *thousands of US dollars*

	оборот - turnover			экспорт - exports			импорт - imports			сальдо - balance			
	2015	2016	2017	2015	2016	2017	2015	2016	2017	2015	2016	2017	
Всего	**7 367 678**	**6 062 543**	**7 288 645**	**2 940 374**	**2 728 422**	**3 651 471**	**4 427 304**	**3 334 122**	**3 637 174**	**-1 486 930**	**-605 700**	**14 297**	**Total**
в том числе:													of which:
Страны СНГ	**202 779**	**200 426**	**436 782**	**25 842**	**30 093**	**88 143**	**176 936**	**170 332**	**348 639**	**-151 094**	**-140 239**	**-260 496**	**CIS countries**
в том числе:													of which:
Страны ЕАЭС	*166 981*	*176 799*	*412 383*	*21 209*	*26 776*	*83 861*	*145 772*	*150 023*	*328 521*	*-124 563*	*-123 246*	*-244 660*	*EAEU countries*
АРМЕНИЯ	49 444	43 042	88 330	122	1 656	994	49 322	41 386	87 336	-49 201	-39 730	-86 342	ARMENIA, REPUBLIC OF
БЕЛАРУСЬ	102 278	111 345	278 888	12 078	14 245	58 387	90 200	97 100	220 500	-78 122	-82 855	-162 113	BELARUS
КАЗАХСТАН	15 035	21 275	43 594	8 884	10 149	23 495	6 151	11 126	20 099	2 733	-976	3 395	KAZAKHSTAN
КИРГИЗИЯ	223	1 136	1 571	125	725	985	99	411	586	26	315	400	KYRGYZ REPUBLIC
Прочие страны	*35 798*	*23 627*	*24 399*	*4 634*	*3 317*	*4 281*	*31 164*	*20 310*	*20 118*	*-26 530*	*-16 992*	*-15 837*	*Other countries*
АЗЕРБАЙДЖАН	914	155	562	846	127	453	67	28	109	779	98	344	AZERBAIJAN, REPUBLIC OF
КИРГИЗИЯ	166	0	0	158	0	0	8	0	0	150	0	0	KYRGYZ REPUBLIC
МОЛДОВА, РЕСПУБЛИКА	8 826	7 114	4 891	794	26	45	8 032	7 088	4 846	-7 238	-7 062	-4 801	MOLDOVA
ТАДЖИКИСТАН	1 388	738	1 585	736	149	703	651	589	882	85	-440	-179	TAJIKISTAN
ТУРКМЕНИЯ	183	1 065	128	183	1 061	122	0	4	7	183	1 057	115	TURKMENISTAN
УЗБЕКИСТАН	984	1 664	2 311	283	514	1 410	701	1 149	901	-418	-635	510	UZBEKISTAN
УКРАИНА	23 337	12 891	14 922	1 633	1 441	1 548	21 704	11 451	13 373	-20 071	-10 010	-11 825	UKRAINE
Услуги, не распределенные по отдельным странам	*0*	*0*	*0*	*0*	*0*	*0*	*0*	*0*	*0*	*0*	*0*	*0*	*Services not allocated by country*
Страны дальнего зарубежья	**7 164 899**	**5 862 118**	**6 851 863**	**2 914 531**	**2 698 328**	**3 563 328**	**4 250 368**	**3 163 789**	**3 288 535**	**-1 335 836**	**-465 461**	**274 794**	**Non-CIS countries**
в том числе:													of which:
Страны ЕС	*3 099 116*	*2 675 991*	*3 382 498*	*1 629 117*	*1 591 222*	*2 364 000*	*1 469 999*	*1 084 770*	*1 018 498*	*159 119*	*506 452*	*1 345 501*	*EU countries*
АВСТРИЯ	68 212	44 589	64 105	52 758	15 012	14 236	15 454	29 577	49 870	37 303	-14 565	-35 634	AUSTRIA
БЕЛЬГИЯ	141 380	125 014	39 188	126	2 918	7 240	141 254	122 096	31 948	-141 128	-119 179	-24 708	BELGIUM
БОЛГАРИЯ	43 310	1 693	240	11 496	1 391	87	31 814	302	153	-20 317	1 089	-67	BULGARIA
ВЕНГРИЯ	9 635	13 012	9 356	1 055	3 031	80	8 580	9 980	9 276	-7 525	-6 949	-9 196	HUNGARY
ГЕРМАНИЯ	254 057	308 158	368 979	47 270	66 700	124 886	206 788	241 458	244 093	-159 518	-174 758	-119 208	GERMANY
ГРЕЦИЯ	1	3	6	1	2	3	0	1	3	1	0	0	GREECE
ДАНИЯ	472	394	392	289	394	373	183	0	19	105	394	353	DENMARK
ИРЛАНДИЯ	960	455	1 694	929	454	455	31	1	1 238	897	453	-783	IRELAND
ИСПАНИЯ	291 018	131 646	13 015	80 318	50 569	11 674	210 700	81 078	1 341	-130 383	-30 509	10 333	SPAIN
ИТАЛИЯ	514 542	583 193	716 622	252 078	261 726	317 508	262 464	321 467	399 114	-10 386	-59 742	-81 605	ITALY
КИПР	391 448	209 718	185 216	224 426	121 421	152 272	167 021	88 297	32 944	57 405	33 123	119 328	CYPRUS
ЛАТВИЯ	3 795	2 060	1 302	3 302	1 661	1 007	492	399	295	2 810	1 263	712	LATVIA
ЛИТВА	11 137	4 032	449	2 981	1 320	332	8 156	2 712	117	-5 175	-1 392	216	LITHUANIA
ЛЮКСЕМБУРГ	3 698	54 562	14 834	3 376	54 562	14 816	323	0	19	3 053	54 562	14 797	LUXEMBOURG
МАЛЬТА	8	76	7	8	40	2	0	36	5	8	3	-3	MALTA
НИДЕРЛАНДЫ	108 611	124 973	201 545	99 982	88 777	151 103	8 629	36 196	50 442	91 354	52 581	100 661	NETHERLANDS
ПОЛЬША	161 172	85 708	130 659	70 295	36 245	55 402	90 877	49 463	75 257	-20 582	-13 218	-19 855	POLAND
ПОРТУГАЛИЯ	0	5	120	0	5	0	0	0	120	0	5	-120	PORTUGAL
РУМЫНИЯ	26 563	15 362	5 346	6 340	2 300	623	20 224	13 063	4 723	-13 884	-10 763	-4 101	ROMANIA
СЛОВАКИЯ	2 496	1 256	1 255	1 305	679	484	1 191	576	771	114	103	-287	SLOVAK REPUBLIC
СЛОВЕНИЯ	6 433	891	6 398	3 238	211	5 545	3 195	680	853	44	-470	4 693	SLOVENIA
СОЕДИНЕННОЕ КОРОЛЕВСТВО	39 828	21 735	17 269	20 848	4 050	5 883	18 981	17 685	11 386	1 867	-13 635	-5 502	UNITED KINGDOM
ФИНЛЯНДИЯ	32 212	22 247	42 466	14 479	6 030	15 161	17 733	16 218	27 305	-3 254	-10 188	-12 144	FINLAND
ФРАНЦИЯ	662 144	864 597	1 468 841	645 068	851 988	1 454 317	17 075	12 608	14 523	627 993	839 380	1 439 794	FRANCE
ХОРВАТИЯ	783	3 191	3 864	447	1 348	1 785	337	1 844	2 079	110	-496	-293	CROATIA
ЧЕХИЯ	317 594	51 290	70 505	80 809	17 554	25 602	236 785	33 736	44 903	-155 976	-16 182	-19 301	CZECH REPUBLIC
ШВЕЦИЯ	287	64	12 850	75	22	237	212	42	12 613	-136	-20	-12 375	SWEDEN
ЭСТОНИЯ	7 319	6 066	5 977	5 819	814	2 887	1 500	5 252	3 090	4 319	-4 438	-203	ESTONIA

Страны АТЭС	*757 988*	*540 544*	*947 059*	*172 251*	*169 697*	*278 306*	*585 737*	*370 847*	*668 753*	*-413 486*	*-201 150*	*-390 446*	*APEC countries*
АВСТРАЛИЯ	15	36	9	15	36	9	0	0	0	15	36	9	AUSTRALIA
БРУНЕЙ - ДАРУССАЛАМ	0	0	100	0	0	100	0	0	0	0	0	100	BRUNEI DARUSSALAM
ВЬЕТНАМ	46	104	38	46	104	24	0	0	14	46	104	11	VIETNAM
ГОНКОНГ	9 641	6 167	16 416	349	83	93	9 293	6 084	16 323	-8 944	-6 001	-16 229	CHINA, P.R.: HONG KONG
ИНДОНЕЗИЯ	0	11	0	0	11	0	0	0	0	0	11	0	INDONESIA
КАНАДА	1 167	1 117	110	1 158	21	98	8	1 096	12	1 150	-1 074	86	CANADA
КИТАЙ	323 905	128 498	592 409	66 531	44 762	152 314	257 374	83 735	440 095	-190 842	-38 973	-287 782	CHINA, P.R.: MAINLAND
КОРЕЯ, РЕСПУБЛИКА	23 730	21 915	23 853	7 197	10 303	10 856	16 533	11 612	12 996	-9 336	-1 309	-2 140	KOREA, REPUBLIC OF
МАЛАЙЗИЯ	2 736	6 205	5 001	2 736	6 205	5 001	0	0	0	2 736	6 205	5 001	MALAYSIA
МЕКСИКА	0	13	0	0	13	0	0	0	0	0	13	0	MEXICO
НОВАЯ ЗЕЛАНДИЯ	4	0	0	4	0	0	0	0	0	4	0	0	NEW ZEALAND
ПАПУА-НОВАЯ ГВИНЕЯ	0	0	0	0	0	0	0	0	0	0	0	0	PAPUA NEW GUINEA
ПЕРУ	0	0	0	0	0	0	0	0	0	0	0	0	PERU
СИНГАПУР	39	45	334	39	45	169	0	0	164	39	45	5	SINGAPORE
СОЕДИНЕННЫЕ ШТАТЫ	376 417	348 256	303 386	88 935	95 393	108 023	287 482	252 862	195 363	-198 547	-157 469	-87 340	UNITED STATES
ТАИЛАНД	3	0	0	3	0	0	0	0	0	3	0	0	THAILAND
ТАЙВАНЬ (КИТАЙ)	186	33	17	153	15	17	34	18	0	119	-4	17	TAIWAN PROVINCE OF CHINA
ФИЛИППИНЫ	0	1	0	0	1	0	0	0	0	0	1	0	PHILIPPINES
ЧИЛИ	1	29	0	1	29	0	0	0	0	1	29	0	CHILE
ЯПОНИЯ	20 098	28 116	5 387	5 085	12 677	1 602	15 013	15 440	3 785	-9 929	-2 763	-2 184	JAPAN
Прочие страны	*2 798 741*	*2 146 393*	*1 978 521*	*1 052 321*	*891 855*	*834 151*	*1 746 420*	*1 254 538*	*1 144 369*	*-694 100*	*-362 683*	*-310 218*	*Other countries*
АЛБАНИЯ	0	0	0	0	0	0	0	0	0	0	0	0	ALBANIA
БАГАМЫ	3	35	378	3	35	378	0	0	0	3	35	378	BAHAMAS, THE
БЕЛИЗ	365	442	88	365	214	88	0	228	0	365	-14	88	BELIZE
БОСНИЯ И ГЕРЦЕГОВИНА	7	24	18	0	24	1	7	0	18	-7	24	-17	BOSNIA AND HERZEGOVINA
БРАЗИЛИЯ	3 585	3 301	1 097	3 585	3 301	1 097	0	0	0	3 585	3 301	1 097	BRASILIA
ВИРГИНСКИЕ ОСТРОВА, БРИТАНСКИЕ	22 398	15 101	7 400	12 114	14 173	6 885	10 284	928	515	1 829	13 245	6 371	BRITISH VIRGIN ISLANDS
ГИБРАЛТАР	2 330	3 068	5 784	2 330	3 068	5 784	0	0	0	2 330	3 068	5 784	GIBRALTAR
ГРУЗИЯ	34	49	7	10	35	0	24	14	7	-14	21	-7	GEORGIA
ЕГИПЕТ	34	0	1	34	0	1	0	0	0	34	0	1	EGYPT
ИЗРАИЛЬ	24 267	28 176	55 234	4 881	9 525	22 513	19 386	18 651	32 720	-14 505	-9 126	-10 207	ISRAEL
ИНДИЯ	193	189	183	193	158	144	0	31	39	193	126	105	INDIA
ИРАН, ИСЛАМСКАЯ РЕСПУБЛИКА	10	68	150	10	68	123	0	0	26	10	68	97	IRAN, ISLAMIC REPUBLIC OF
ИСЛАНДИЯ	0	0	0	0	0	0	0	0	0	0	0	0	ICELAND
ЛИВАН	8	72	321	7	72	311	1	0	10	6	72	301	LEBANON
РЕСПУБЛИКА МАКЕДОНИЯ	0	0	2	0	0	0	0	0	2	0	0	-2	MACEDONIA, FYR
МОНГОЛИЯ	2	19	7	0	19	7	2	0	0	-2	19	7	MONGOLIA
НОРВЕГИЯ	133	257	2 214	71	244	2 209	62	12	5	8	232	2 204	NORWAY
ОБЪЕДИНЕННЫЕ АРАБСКИЕ ЭМИРАТЫ	4 056	7 380	8 779	3 447	7 358	8 521	610	22	257	2 837	7 336	8 264	UNITED ARAB EMIRATES
ПАНАМА	7 533	3 384	25 486	7 022	3 357	25 391	512	27	95	6 510	3 330	25 296	PANAMA
СЕЙШЕЛЫ	9	0	0	9	0	0	0	0	0	9	0	0	SEYCHELLES
СЕРБИЯ	348 167	218 746	241 150	105 232	68 049	88 316	242 935	150 698	152 834	-137 702	-82 649	-64 519	SERBIA, REPUBLIC OF
ТУРЦИЯ	2 358 696	1 819 651	1 547 706	891 056	750 010	605 988	1 467 640	1 069 641	941 718	-576 584	-319 632	-335 730	TURKEY
ЧЕРНОГОРИЯ	0	0	23	0	0	23	0	0	0	0	0	23	MONTENEGRO
ШВЕЙЦАРИЯ	20 065	40 199	73 425	16 346	26 659	57 379	3 719	13 541	16 047	12 626	13 118	41 332	SWITZERLAND
ЮЖНАЯ АФРИКА	17	45	0	17	3	0	0	41	0	17	-38	0	SOUTH AFRICA
Другие страны	6 829	6 187	9 066	5 592	5 484	8 991	1 237	703	75	4 355	4 781	8 916	Residual countries
Услуги, не распределенные по отдельным странам	*509 053*	*499 190*	*543 785*	*60 842*	*45 555*	*86 871*	*448 211*	*453 635*	*456 914*	*-387 369*	*-408 080*	*-370 043*	*Services not allocated by country*
Справочно:													*Memorandum:*
Страны ОЭСР	5 446 665	4 729 072	5 198 701	2 394 865	2 367 791	3 017 575	3 051 800	2 361 281	2 181 126	-656 935	6 510	836 450	OECD countries
Страны БРИКС	327 699	132 032	593 689	70 326	48 224	153 555	257 374	83 808	440 134	-187 048	-35 584	-286 579	BRICS countries

9 Страхование и услуги негосударственных пенсионных фондов

Insurance and pension services 9

тыс. долларов США / *thousands of US dollars*

	оборот - turnover			экспорт - exports			импорт - imports			сальдо - balance			
	2015	2016	2017	2015	2016	2017	2015	2016	2017	2015	2016	2017	
Всего	**2 005 279**	**1 352 526**	**1 534 817**	**611 975**	**383 879**	**329 501**	**1 393 305**	**968 647**	**1 205 316**	**-781 330**	**-584 768**	**-875 815**	**Total**
в том числе:													of which:
Страны СНГ	**77 579**	**52 477**	**76 602**	**47 119**	**38 191**	**52 925**	**30 459**	**14 285**	**23 677**	**16 660**	**23 906**	**29 248**	**CIS countries**
в том числе:													of which:
Страны ЕАЭС	*35 962*	*36 991*	*51 282*	*25 489*	*26 169*	*34 870*	*10 474*	*10 822*	*16 412*	*15 015*	*15 347*	*18 458*	*EAEU countries*
АРМЕНИЯ	1 900	1 453	1 175	1 884	1 416	1 147	16	37	28	1 868	1 379	1 119	ARMENIA, REPUBLIC OF
БЕЛАРУСЬ	18 173	24 896	31 828	10 236	17 312	22 916	7 936	7 585	8 912	2 300	9 727	14 004	BELARUS
КАЗАХСТАН	15 562	10 227	17 083	13 044	7 082	10 061	2 518	3 144	7 022	10 526	3 938	3 039	KAZAKHSTAN
КИРГИЗИЯ	329	415	1 195	325	359	745	4	56	450	320	303	295	KYRGYZ REPUBLIC
Прочие страны	*22 777*	*13 974*	*22 696*	*21 630*	*12 022*	*18 055*	*1 146*	*1 951*	*4 640*	*20 484*	*10 071*	*13 415*	*Other countries*
АЗЕРБАЙДЖАН	2 326	2 277	4 690	2 201	1 523	810	125	754	3 880	2 076	768	-3 070	AZERBAIJAN, REPUBLIC OF
КИРГИЗИЯ	601	0	0	600	0	0	1	0	0	599	0	0	KYRGYZ REPUBLIC
МОЛДОВА, РЕСПУБЛИКА	2 017	2 289	2 038	1 862	1 565	1 907	156	724	131	1 706	841	1 776	MOLDOVA
ТАДЖИКИСТАН	3 067	1 671	5 065	3 065	1 660	5 055	2	11	9	3 062	1 650	5 046	TAJIKISTAN
ТУРКМЕНИЯ	1 780	1 303	2 613	1 780	1 243	2 459	0	60	154	1 780	1 182	2 306	TURKMENISTAN
УЗБЕКИСТАН	2 074	1 233	2 256	1 984	1 192	2 202	90	40	54	1 895	1 152	2 149	UZBEKISTAN
УКРАИНА	10 911	5 201	6 034	10 138	4 839	5 622	773	361	413	9 366	4 478	5 209	UKRAINE
Услуги, не распределенные по отдельным странам	*18 839*	*1 512*	*2 625*	*0*	*0*	*0*	*18 839*	*1 512*	*2 625*	*-18 839*	*-1 512*	*-2 625*	*Services not allocated by country*
Страны дальнего зарубежья	**1 927 701**	**1 300 050**	**1 458 215**	**564 856**	**345 688**	**276 576**	**1 362 845**	**954 362**	**1 181 639**	**-797 990**	**-608 674**	**-905 063**	**Non-CIS countries**
в том числе:													of which:
Страны ЕС	*1 269 444*	*897 066*	*1 005 099*	*389 631*	*220 828*	*181 001*	*879 813*	*676 238*	*824 098*	*-490 182*	*-455 409*	*-643 098*	*EU countries*
АВСТРИЯ	23 941	33 331	27 277	2 976	1 918	1 604	20 965	31 413	25 673	-17 989	-29 495	-24 069	AUSTRIA
БЕЛЬГИЯ	18 401	12 490	18 174	2 777	3 671	3 715	15 625	8 819	14 459	-12 848	-5 148	-10 744	BELGIUM
БОЛГАРИЯ	7 189	7 000	2 281	6 490	6 574	1 653	699	426	628	5 791	6 148	1 025	BULGARIA
ВЕНГРИЯ	1 847	1 951	1 110	1 550	1 572	768	297	379	341	1 253	1 193	427	HUNGARY
ГЕРМАНИЯ	116 895	94 526	84 879	18 534	25 685	9 796	98 361	68 842	75 083	-79 827	-43 157	-65 286	GERMANY
ГРЕЦИЯ	1 709	464	750	1 309	178	61	400	286	688	909	-108	-627	GREECE
ДАНИЯ	3 108	2 586	2 803	762	690	360	2 345	1 896	2 443	-1 583	-1 206	-2 083	DENMARK
ИРЛАНДИЯ	26 850	18 668	13 760	3 841	9 839	7 729	23 009	8 829	6 031	-19 168	1 010	1 698	IRELAND
ИСПАНИЯ	5 202	4 102	7 662	1 570	1 676	3 588	3 631	2 426	4 073	-2 061	-750	-485	SPAIN
ИТАЛИЯ	5 771	59 685	8 104	2 459	2 389	2 737	3 311	57 296	5 367	-852	-54 908	-2 630	ITALY
КИПР	68 455	16 949	22 455	13 385	9 547	7 327	55 071	7 403	15 128	-41 686	2 144	-7 800	CYPRUS
ЛАТВИЯ	36 121	40 596	55 653	4 303	3 513	2 846	31 817	37 083	52 806	-27 514	-33 571	-49 960	LATVIA
ЛИТВА	2 371	1 137	1 085	1 822	858	805	549	279	280	1 273	580	525	LITHUANIA
ЛЮКСЕМБУРГ	3 665	4 635	4 184	3 106	3 713	3 129	560	922	1 055	2 546	2 791	2 075	LUXEMBOURG
МАЛЬТА	9 224	6 808	2 479	7 453	5 435	1 458	1 771	1 373	1 022	5 683	4 062	436	MALTA
НИДЕРЛАНДЫ	37 709	17 347	27 164	26 865	9 718	13 258	10 844	7 630	13 906	16 021	2 088	-648	NETHERLANDS
ПОЛЬША	2 542	2 721	4 764	770	471	432	1 772	2 250	4 333	-1 003	-1 779	-3 901	POLAND
ПОРТУГАЛИЯ	580	380	128	578	367	125	2	13	2	577	353	123	PORTUGAL
РУМЫНИЯ	3 074	5 529	658	2 931	2 795	589	142	2 734	70	2 789	61	519	ROMANIA
СЛОВАКИЯ	5 113	3 509	1 246	846	462	407	4 267	3 047	840	-3 420	-2 586	-433	SLOVAK REPUBLIC
СЛОВЕНИЯ	1 709	2 225	6 192	355	309	4 917	1 354	1 916	1 275	-999	-1 607	3 643	SLOVENIA
СОЕДИНЕННОЕ КОРОЛЕВСТВО	728 114	448 342	585 174	227 201	100 130	87 960	500 914	348 213	497 213	-273 713	-248 083	-409 253	UNITED KINGDOM
ФИНЛЯНДИЯ	25 998	14 298	13 106	19 405	10 645	8 209	6 593	3 652	4 897	12 812	6 993	3 311	FINLAND
ФРАНЦИЯ	67 235	43 629	61 212	27 724	12 124	8 502	39 512	31 506	52 710	-11 788	-19 382	-44 208	FRANCE
ХОРВАТИЯ	659	576	352	502	466	280	157	111	73	345	355	207	CROATIA
ЧЕХИЯ	56 293	47 083	42 704	6 403	3 363	3 828	49 891	43 720	38 876	-43 488	-40 357	-35 049	CZECH REPUBLIC
ШВЕЦИЯ	5 370	3 195	6 176	765	584	1 785	4 605	2 611	4 390	-3 840	-2 027	-2 605	SWEDEN
ЭСТОНИЯ	4 299	3 302	3 569	2 947	2 140	3 131	1 352	1 162	438	1 595	978	2 694	ESTONIA

Страны АТЭС	*209 294*	*126 292*	*126 605*	*41 044*	*30 109*	*23 781*	*168 250*	*96 183*	*102 824*	*-127 207*	*-66 075*	*-79 043*	*APEC countries*
АВСТРАЛИЯ	667	257	171	526	104	64	142	153	107	384	-49	-43	AUSTRALIA
БРУНЕЙ - ДАРУССАЛАМ	0	0	0	0	0	0	0	0	0	0	0	0	BRUNEI DARUSSALAM
ВЬЕТНАМ	7 286	6 320	3 121	5 650	5 633	1 915	1 636	687	1 207	4 014	4 946	708	VIETNAM
ГОНКОНГ	4 914	2 017	1 633	3 491	1 634	1 346	1 423	383	287	2 068	1 250	1 058	CHINA, P.R.: HONG KONG
ИНДОНЕЗИЯ	182	80	27	176	80	27	6	0	0	169	80	27	INDONESIA
КАНАДА	10 297	5 553	3 548	1 851	1 823	1 678	8 447	3 730	1 871	-6 596	-1 907	-193	CANADA
КИТАЙ	28 298	16 661	19 385	2 521	2 769	4 467	25 776	13 892	14 918	-23 255	-11 123	-10 451	CHINA, P.R.: MAINLAND
КОРЕЯ, РЕСПУБЛИКА	13 731	4 688	4 680	982	772	1 289	12 749	3 915	3 390	-11 767	-3 143	-2 101	KOREA, REPUBLIC OF
МАЛАЙЗИЯ	73 712	47 780	40 577	2 605	2 123	572	71 107	45 657	40 005	-68 501	-43 534	-39 432	MALAYSIA
МЕКСИКА	223	51	27	215	50	0	8	1	27	207	49	-27	MEXICO
НОВАЯ ЗЕЛАНДИЯ	1 159	689	148	1 154	144	123	5	545	25	1 150	-401	98	NEW ZEALAND
ПАПУА-НОВАЯ ГВИНЕЯ	0	0	0	0	0	0	0	0	0	0	0	0	PAPUA NEW GUINEA
ПЕРУ	34	1	3	31	1	3	3	0	0	27	1	3	PERU
СИНГАПУР	2 680	1 795	2 110	2 336	1 649	1 507	344	146	603	1 991	1 503	904	SINGAPORE
СОЕДИНЕННЫЕ ШТАТЫ	60 328	36 969	47 126	16 013	11 668	8 922	44 315	25 301	38 203	-28 302	-13 633	-29 281	UNITED STATES
ТАИЛАНД	6	165	187	4	0	0	2	165	187	2	-165	-187	THAILAND
ТАЙВАНЬ (КИТАЙ)	235	268	230	67	89	67	168	178	162	-100	-89	-95	TAIWAN PROVINCE OF CHINA
ФИЛИППИНЫ	197	175	56	197	175	56	0	0	0	197	175	56	PHILIPPINES
ЧИЛИ	32	8	0	32	8	0	0	0	0	32	8	0	CHILE
ЯПОНИЯ	5 314	2 817	3 577	3 193	1 388	1 744	2 121	1 429	1 833	1 073	-41	-89	JAPAN
Прочие страны	*297 163*	*159 574*	*203 981*	*130 777*	*71 922*	*70 393*	*166 386*	*87 652*	*133 589*	*-35 609*	*-15 730*	*-63 196*	*Other countries*
АЛБАНИЯ	74	85	69	74	81	69	0	3	0	74	78	69	ALBANIA
БАГАМЫ	165	8	17	165	8	17	0	0	0	165	8	17	BAHAMAS, THE
БЕЛИЗ	3 979	1 597	472	3 071	1 549	461	907	47	10	2 164	1 502	451	BELIZE
БОСНИЯ И ГЕРЦЕГОВИНА	175	104	155	162	94	62	13	11	93	149	83	-31	BOSNIA AND HERZEGOVINA
БРАЗИЛИЯ	182	407	550	56	188	182	126	219	368	-69	-30	-185	BRASILIA
ВИРГИНСКИЕ ОСТРОВА, БРИТАНСКИЕ	15 542	9 963	5 425	14 742	9 482	5 085	800	481	340	13 943	9 001	4 745	BRITISH VIRGIN ISLANDS
ГИБРАЛТАР	294	174	44	294	174	44	0	0	0	294	174	44	GIBRALTAR
ГРУЗИЯ	2 559	1 368	1 309	2 408	1 340	1 131	150	29	178	2 258	1 311	953	GEORGIA
ЕГИПЕТ	184	229	200	110	180	138	74	49	61	36	131	77	EGYPT
ИЗРАИЛЬ	2 037	1 231	1 688	1 312	815	968	725	416	720	588	398	248	ISRAEL
ИНДИЯ	4 487	6 446	7 530	2 930	4 041	4 501	1 557	2 405	3 030	1 373	1 635	1 471	INDIA
ИРАН, ИСЛАМСКАЯ РЕСПУБЛИКА	266	64	2 050	5	5	8	260	59	2 042	-255	-53	-2 035	IRAN, ISLAMIC REPUBLIC OF
ИСЛАНДИЯ	25	26	294	0	4	9	24	23	285	-24	-19	-276	ICELAND
ЛИВАН	692	4 177	2 638	492	470	170	200	3 707	2 467	292	-3 237	-2 297	LEBANON
РЕСПУБЛИКА МАКЕДОНИЯ	68	71	220	67	69	220	0	2	0	67	66	220	MACEDONIA, FYR
МОНГОЛИЯ	127	820	231	127	820	231	0	0	0	127	820	231	MONGOLIA
НОРВЕГИЯ	6 460	4 286	3 471	4 031	2 072	1 361	2 429	2 214	2 111	1 602	-142	-750	NORWAY
ОБЪЕДИНЕННЫЕ АРАБСКИЕ ЭМИРАТЫ	16 192	17 767	21 041	11 612	13 865	11 755	4 580	3 902	9 287	7 031	9 963	2 468	UNITED ARAB EMIRATES
ПАНАМА	14 920	5 113	4 601	14 858	5 066	4 549	62	48	51	14 797	5 018	4 498	PANAMA
СЕЙШЕЛЫ	895	667	329	887	663	328	8	4	0	878	658	328	SEYCHELLES
СЕРБИЯ	2 924	3 073	2 062	2 888	2 759	1 941	37	314	122	2 851	2 445	1 819	SERBIA, REPUBLIC OF
ТУРЦИЯ	16 470	10 879	10 881	10 070	6 367	4 591	6 400	4 512	6 290	3 671	1 855	-1 699	TURKEY
ЧЕРНОГОРИЯ	34	23	22	24	11	12	9	12	10	15	0	2	MONTENEGRO
ШВЕЙЦАРИЯ	132 939	63 222	89 189	17 569	10 499	7 948	115 371	52 723	81 241	-97 802	-42 224	-73 292	SWITZERLAND
ЮЖНАЯ АФРИКА	536	363	244	358	192	159	178	172	85	180	20	73	SOUTH AFRICA
Другие страны	74 935	27 410	49 249	42 461	11 109	24 451	32 474	16 301	24 797	9 987	-5 192	-346	Residual countries
Услуги, не распределенные по отдельным странам	*151 800*	*117 118*	*122 529*	*3 404*	*22 829*	*1 401*	*148 396*	*94 289*	*121 128*	*-144 991*	*-71 460*	*-119 726*	*Services not allocated by country*
Справочно:													*Memorandum:*
Страны ОЭСР	1 392 034	984 018	1 140 588	409 693	229 525	197 587	982 341	754 493	943 001	-572 649	-524 968	-745 414	OECD countries
Страны БРИКС	33 502	23 878	27 710	5 865	7 190	9 309	27 637	16 688	18 401	-21 771	-9 497	-9 092	BRICS countries

9.1 Страхование и услуги негосударственных пенсионных фондов
↳ Прямое страхование

Insurance and pension services 9.1
↳ Direct insurance

тыс. долларов США / *thousands of US dollars*

	оборот - turnover			экспорт - exports			импорт - imports			сальдо - balance			
	2015	2016	2017	2015	2016	2017	2015	2016	2017	2015	2016	2017	
Всего	**422 674**	**354 322**	**294 197**	**211 769**	**173 394**	**142 405**	**210 905**	**180 927**	**151 792**	**863**	**-7 533**	**-9 387**	**Total**
в том числе:													of which:
Страны СНГ	**16 334**	**10 071**	**23 685**	**5 565**	**3 344**	**15 086**	**10 769**	**6 727**	**8 599**	**-5 204**	**-3 383**	**6 486**	**CIS countries**
в том числе:													of which:
Страны ЕАЭС	*8 088*	*6 752*	*17 572*	*2 532*	*2 290*	*11 777*	*5 556*	*4 462*	*5 795*	*-3 025*	*-2 172*	*5 982*	*EAEU countries*
АРМЕНИЯ	137	248	256	134	215	230	3	33	25	131	182	205	ARMENIA, REPUBLIC OF
БЕЛАРУСЬ	5 829	5 172	14 274	678	1 154	9 529	5 151	4 018	4 745	-4 473	-2 863	4 784	BELARUS
КАЗАХСТАН	2 070	1 274	2 606	1 669	874	1 979	401	400	627	1 268	474	1 351	KAZAKHSTAN
КИРГИЗИЯ	52	58	437	51	47	39	1	11	398	50	36	-359	KYRGYZ REPUBLIC
Прочие страны	*3 190*	*1 807*	*3 487*	*3 033*	*1 054*	*3 309*	*157*	*753*	*179*	*2 876*	*301*	*3 130*	*Other countries*
АЗЕРБАЙДЖАН	100	102	20	98	101	17	2	1	4	96	100	13	AZERBAIJAN, REPUBLIC OF
КИРГИЗИЯ	86	0	0	86	0	0	0	0	0	86	0	0	KYRGYZ REPUBLIC
МОЛДОВА, РЕСПУБЛИКА	151	713	112	141	80	112	10	633	1	131	-553	111	MOLDOVA
ТАДЖИКИСТАН	187	24	36	187	22	32	1	2	4	186	20	28	TAJIKISTAN
ТУРКМЕНИЯ	16	85	71	16	55	31	0	30	40	16	25	-8	TURKMENISTAN
УЗБЕКИСТАН	854	181	1 524	776	151	1 495	78	30	29	698	122	1 466	UZBEKISTAN
УКРАИНА	1 795	702	1 723	1 730	645	1 622	65	57	102	1 665	587	1 520	UKRAINE
Услуги, не распределенные по отдельным странам	*5 055*	*1 512*	*2 625*	*0*	*0*	*0*	*5 055*	*1 512*	*2 625*	*-5 055*	*-1 512*	*-2 625*	*Services not allocated by country*
Страны дальнего зарубежья	**406 340**	**344 250**	**270 512**	**206 204**	**170 050**	**127 319**	**200 136**	**174 200**	**143 193**	**6 067**	**-4 150**	**-15 873**	**Non-CIS countries**
в том числе:													of which:
Страны ЕС	*140 867*	*161 007*	*80 775*	*115 187*	*86 043*	*65 824*	*25 680*	*74 964*	*14 951*	*89 507*	*11 079*	*50 873*	*EU countries*
АВСТРИЯ	2 160	2 103	1 991	1 934	1 191	1 103	226	911	888	1 709	280	215	AUSTRIA
БЕЛЬГИЯ	3 968	4 392	5 081	1 100	1 839	2 376	2 868	2 553	2 705	-1 767	-714	-329	BELGIUM
БОЛГАРИЯ	504	238	287	497	220	245	7	18	42	490	202	203	BULGARIA
ВЕНГРИЯ	1 515	1 651	949	1 458	1 456	724	56	195	225	1 402	1 260	499	HUNGARY
ГЕРМАНИЯ	10 968	15 294	4 845	7 174	10 239	3 857	3 794	5 054	988	3 380	5 185	2 868	GERMANY
ГРЕЦИЯ	525	179	115	493	162	52	31	17	63	462	146	-12	GREECE
ДАНИЯ	1 397	1 361	323	582	515	205	816	845	118	-234	-330	86	DENMARK
ИРЛАНДИЯ	4 144	9 389	6 809	3 696	9 190	6 616	448	199	192	3 247	8 991	6 424	IRELAND
ИСПАНИЯ	620	1 498	2 793	593	1 478	2 699	27	20	93	567	1 458	2 606	SPAIN
ИТАЛИЯ	2 444	56 087	2 209	1 636	2 050	1 541	808	54 037	668	828	-51 987	872	ITALY
КИПР	14 343	9 060	7 137	12 883	8 468	6 682	1 460	592	455	11 424	7 876	6 227	CYPRUS
ЛАТВИЯ	2 859	2 584	2 144	2 719	2 444	2 029	140	140	115	2 580	2 303	1 913	LATVIA
ЛИТВА	1 506	602	355	1 462	533	285	44	69	70	1 418	464	215	LITHUANIA
ЛЮКСЕМБУРГ	3 375	4 309	3 183	3 087	3 697	3 056	287	612	127	2 800	3 085	2 929	LUXEMBOURG
МАЛЬТА	7 276	5 429	1 667	7 250	5 204	1 397	26	226	269	7 224	4 978	1 128	MALTA
НИДЕРЛАНДЫ	26 249	9 093	12 016	26 108	8 822	11 695	140	271	321	25 968	8 552	11 375	NETHERLANDS
ПОЛЬША	382	250	153	316	231	138	67	19	15	249	212	122	POLAND
ПОРТУГАЛИЯ	574	284	3	574	279	3	0	5	0	574	273	3	PORTUGAL
РУМЫНИЯ	687	1 239	313	671	683	313	16	556	0	655	126	313	ROMANIA
СЛОВАКИЯ	811	369	138	810	333	137	1	36	0	810	297	137	SLOVAK REPUBLIC
СЛОВЕНИЯ	53	44	24	45	44	23	8	0	1	37	44	23	SLOVENIA
СОЕДИНЕННОЕ КОРОЛЕВСТВО	34 248	22 916	17 487	28 967	18 533	13 400	5 281	4 383	4 087	23 686	14 151	9 313	UNITED KINGDOM
ФИНЛЯНДИЯ	3 409	848	993	1 513	776	882	1 896	71	111	-382	705	771	FINLAND
ФРАНЦИЯ	7 712	7 259	6 366	6 009	5 098	4 295	1 703	2 161	2 071	4 306	2 936	2 224	FRANCE
ХОРВАТИЯ	438	398	249	438	397	249	1	1	0	437	396	249	CROATIA
ЧЕХИЯ	5 414	1 675	638	355	263	143	5 060	1 411	495	-4 705	-1 148	-352	CZECH REPUBLIC
ШВЕЦИЯ	737	688	945	492	276	231	245	412	714	247	-136	-484	SWEDEN
ЭСТОНИЯ	2 549	1 766	1 564	2 323	1 620	1 449	226	146	115	2 097	1 474	1 335	ESTONIA

Страны АТЭС	*41 901*	*15 622*	*13 957*	*20 729*	*13 842*	*12 005*	*21 172*	*1 779*	*1 952*	*-443*	*12 063*	*10 053*	*APEC countries*
АВСТРАЛИЯ	505	87	54	505	87	44	0	0	10	505	87	34	AUSTRALIA
БРУНЕЙ - ДАРУССАЛАМ	0	0	0	0	0	0	0	0	0	0	0	0	BRUNEI DARUSSALAM
ВЬЕТНАМ	1 055	974	745	1 055	974	740	0	0	5	1 055	974	735	VIETNAM
ГОНКОНГ	2 194	901	632	1 862	828	545	333	73	87	1 529	755	459	CHINA, P.R.: HONG KONG
ИНДОНЕЗИЯ	14	22	6	14	22	6	0	0	0	14	22	6	INDONESIA
КАНАДА	1 775	1 729	1 503	1 758	1 727	1 493	18	2	9	1 740	1 725	1 484	CANADA
КИТАЙ	20 035	563	893	624	418	707	19 412	146	186	-18 788	272	520	CHINA, P.R.: MAINLAND
КОРЕЯ, РЕСПУБЛИКА	649	839	647	300	336	273	349	503	374	-49	-167	-102	KOREA, REPUBLIC OF
МАЛАЙЗИЯ	257	178	135	257	177	118	0	1	17	257	175	102	MALAYSIA
МЕКСИКА	174	12	1	171	11	0	3	1	1	169	10	-1	MEXICO
НОВАЯ ЗЕЛАНДИЯ	1 053	77	57	1 049	77	57	5	0	0	1 044	77	57	NEW ZEALAND
ПАПУА-НОВАЯ ГВИНЕЯ	0	0	0	0	0	0	0	0	0	0	0	0	PAPUA NEW GUINEA
ПЕРУ	14	1	3	14	1	3	0	0	0	14	1	3	PERU
СИНГАПУР	1 431	1 351	1 204	1 312	1 343	1 196	120	8	8	1 192	1 336	1 188	SINGAPORE
СОЕДИНЕННЫЕ ШТАТЫ	10 869	7 364	6 125	10 241	6 508	5 121	628	855	1 003	9 613	5 653	4 118	UNITED STATES
ТАИЛАНД	4	11	19	4	0	0	0	11	19	4	-10	-19	THAILAND
ТАЙВАНЬ (КИТАЙ)	30	66	72	24	14	9	6	51	63	18	-37	-55	TAIWAN PROVINCE OF CHINA
ФИЛИППИНЫ	27	22	0	27	22	0	0	0	0	27	22	0	PHILIPPINES
ЧИЛИ	32	3	0	32	3	0	0	0	0	32	3	0	CHILE
ЯПОНИЯ	1 781	1 423	1 861	1 481	1 294	1 692	300	129	169	1 181	1 165	1 523	JAPAN
Прочие страны	*72 636*	*52 212*	*54 222*	*66 986*	*47 549*	*48 111*	*5 650*	*4 663*	*6 111*	*61 335*	*42 887*	*42 000*	*Other countries*
АЛБАНИЯ	65	55	53	65	55	53	0	0	0	65	55	53	ALBANIA
БАГАМЫ	152	8	17	152	8	17	0	0	0	152	8	17	BAHAMAS, THE
БЕЛИЗ	2 968	1 491	461	2 968	1 482	461	0	9	0	2 968	1 474	461	BELIZE
БОСНИЯ И ГЕРЦЕГОВИНА	87	80	61	87	80	61	0	0	0	87	80	61	BOSNIA AND HERZEGOVINA
БРАЗИЛИЯ	52	62	21	46	62	21	6	0	0	39	62	21	BRASILIA
ВИРГИНСКИЕ ОСТРОВА, БРИТАНСКИЕ	13 761	9 500	5 018	13 758	9 311	5 018	3	189	0	13 755	9 122	5 018	BRITISH VIRGIN ISLANDS
ГИБРАЛТАР	294	174	44	294	174	44	0	0	0	294	174	44	GIBRALTAR
ГРУЗИЯ	326	252	183	308	228	159	18	23	24	291	205	135	GEORGIA
ЕГИПЕТ	25	159	135	25	159	135	0	0	0	25	159	135	EGYPT
ИЗРАИЛЬ	734	356	272	538	260	256	196	96	16	341	164	240	ISRAEL
ИНДИЯ	519	545	597	513	451	335	6	94	262	507	357	72	INDIA
ИРАН, ИСЛАМСКАЯ РЕСПУБЛИКА	266	64	2 047	5	5	8	260	59	2 040	-255	-53	-2 032	IRAN, ISLAMIC REPUBLIC OF
ИСЛАНДИЯ	1	4	12	0	4	9	0	0	3	0	4	7	ICELAND
ЛИВАН	201	103	3	201	103	3	0	0	0	201	103	3	LEBANON
РЕСПУБЛИКА МАКЕДОНИЯ	0	3	0	0	3	0	0	0	0	0	3	0	MACEDONIA, FYR
МОНГОЛИЯ	81	677	118	81	677	118	0	0	0	81	677	118	MONGOLIA
НОРВЕГИЯ	5 845	3 907	2 707	3 794	1 979	1 120	2 051	1 928	1 588	1 743	51	-468	NORWAY
ОБЪЕДИНЕННЫЕ АРАБСКИЕ ЭМИРАТЫ	7 275	10 117	8 266	7 261	9 829	7 884	13	288	382	7 248	9 541	7 502	UNITED ARAB EMIRATES
ПАНАМА	13 500	3 674	4 027	13 493	3 674	4 027	7	0	0	13 486	3 674	4 027	PANAMA
СЕЙШЕЛЫ	706	449	140	706	447	140	0	2	0	706	445	140	SEYCHELLES
СЕРБИЯ	207	694	292	207	408	201	1	286	91	206	123	111	SERBIA, REPUBLIC OF
ТУРЦИЯ	8 631	5 083	4 254	8 349	4 952	3 678	282	131	576	8 067	4 821	3 102	TURKEY
ЧЕРНОГОРИЯ	24	11	10	24	11	10	0	0	0	24	11	10	MONTENEGRO
ШВЕЙЦАРИЯ	7 817	6 154	4 488	6 800	5 556	4 066	1 017	598	422	5 782	4 958	3 644	SWITZERLAND
ЮЖНАЯ АФРИКА	182	93	114	182	90	114	0	2	0	182	88	114	SOUTH AFRICA
Другие страны	8 915	8 501	20 881	7 127	7 542	20 174	1 789	959	707	5 338	6 582	19 467	Residual countries
Услуги, не распределенные по отдельным странам	*150 936*	*115 410*	*121 559*	*3 302*	*22 615*	*1 379*	*147 634*	*92 795*	*120 179*	*-144 332*	*-70 179*	*-118 800*	*Services not allocated by country*
Справочно:													*Memorandum:*
Страны ОЭСР	153 121	170 082	92 747	124 285	92 379	74 461	28 836	77 703	18 285	95 449	14 676	56 176	OECD countries
Страны БРИКС	20 789	1 263	1 625	1 365	1 021	1 176	19 424	242	449	-18 059	779	728	BRICS countries

9.1.1 Страхование и услуги негосударственных пенсионных фондов

↳ **Прямое страхование**

↳ ***Страхование жизни***

Insurance and pension services 9.1.1

↳ **Direct insurance**

↳ ***Life insurance***

тыс. долларов США — *thousands of US dollars*

	оборот - turnover			экспорт - exports			импорт - imports			сальдо - balance			
	2015	2016	2017	2015	2016	2017	2015	2016	2017	2015	2016	2017	
Всего	**34 619**	**29 906**	**37 042**	**10 934**	**13 233**	**11 864**	**23 685**	**16 673**	**25 177**	**-12 751**	**-3 440**	**-13 313**	**Total**
в том числе:													of which:
Страны СНГ	**1 721**	**1 653**	**2 918**	**1 161**	**1 347**	**2 505**	**560**	**305**	**414**	**602**	**1 042**	**2 091**	**CIS countries**
в том числе:													of which:
Страны ЕАЭС	*769*	*869*	*1 906*	*710*	*827*	*1 879*	*59*	*42*	*27*	*652*	*785*	*1 852*	*EAEU countries*
АРМЕНИЯ	*38*	*78*	*198*	*38*	*78*	*198*	*0*	*0*	*0*	38	78	198	ARMENIA, REPUBLIC OF
БЕЛАРУСЬ	*172*	*347*	*910*	*165*	*331*	*894*	*7*	*16*	*15*	157	315	879	BELARUS
КАЗАХСТАН	*558*	*425*	*765*	*506*	*399*	*753*	*51*	*26*	*12*	455	372	742	KAZAKHSTAN
КИРГИЗИЯ	*2*	*20*	*32*	*2*	*20*	*32*	*0*	*0*	*0*	2	20	32	KYRGYZ REPUBLIC
Прочие страны	*465*	*526*	*631*	*451*	*520*	*626*	*14*	*5*	*5*	*437*	*515*	*621*	*Other countries*
АЗЕРБАЙДЖАН	*5*	*15*	*8*	*5*	*15*	*8*	*0*	*0*	*0*	5	15	8	AZERBAIJAN, REPUBLIC OF
КИРГИЗИЯ	*3*	*0*	*0*	*3*	*0*	*0*	*0*	*0*	*0*	3	0	0	KYRGYZ REPUBLIC
МОЛДОВА, РЕСПУБЛИКА	*43*	*46*	*81*	*43*	*46*	*81*	*0*	*0*	*0*	43	46	81	MOLDOVA
ТАДЖИКИСТАН	*5*	*7*	*17*	*5*	*7*	*17*	*0*	*0*	*0*	5	7	17	TAJIKISTAN
ТУРКМЕНИЯ	5	53	27	*5*	*53*	*27*	*0*	*0*	*0*	5	53	27	TURKMENISTAN
УЗБЕКИСТАН	246	55	82	*233*	*50*	*77*	*13*	*4*	*5*	219	46	72	UZBEKISTAN
УКРАИНА	158	349	416	*157*	*349*	*416*	*0*	*0*	*0*	157	349	415	UKRAINE
Услуги, не распределенные по отдельным странам	*487*	*258*	*381*	*0*	*0*	*0*	*487*	*258*	*381*	*-487*	*-258*	*-381*	*Services not allocated by country*
Страны дальнего зарубежья	**32 898**	**28 254**	**34 123**	**9 773**	**11 886**	**9 360**	**23 125**	**16 368**	**24 764**	**-13 353**	**-4 482**	**-15 404**	**Non-CIS countries**
в том числе:													of which:
Страны ЕС	*6 011*	*7 216*	*5 540*	*4 653*	*5 121*	*3 514*	*1 358*	*2 095*	*2 026*	*3 294*	*3 026*	*1 488*	*EU countries*
АВСТРИЯ	52	47	94	27	27	51	26	20	42	1	7	9	AUSTRIA
БЕЛЬГИЯ	213	338	224	120	200	121	93	138	103	27	62	18	BELGIUM
БОЛГАРИЯ	39	34	42	39	34	42	0	0	0	39	34	42	BULGARIA
ВЕНГРИЯ	28	18	27	28	18	25	0	0	2	28	18	23	HUNGARY
ГЕРМАНИЯ	596	842	520	356	598	198	240	245	322	115	353	-123	GERMANY
ГРЕЦИЯ	0	60	113	0	60	49	0	0	63	0	60	-14	GREECE
ДАНИЯ	56	53	36	12	2	1	43	51	35	-31	-49	-34	DENMARK
ИРЛАНДИЯ	11	15	12	10	12	3	0	3	9	10	10	-6	IRELAND
ИСПАНИЯ	9	1	2	3	1	2	5	0	0	-2	1	2	SPAIN
ИТАЛИЯ	475	450	541	471	442	540	4	9	1	467	433	539	ITALY
КИПР	358	387	308	300	378	301	58	9	7	241	370	294	CYPRUS
ЛАТВИЯ	10	45	92	9	45	72	1	0	20	9	45	52	LATVIA
ЛИТВА	2	15	29	2	15	29	0	0	0	2	15	29	LITHUANIA
ЛЮКСЕМБУРГ	16	58	19	16	18	19	0	40	0	16	-22	19	LUXEMBOURG
МАЛЬТА	13	4	2	13	4	2	0	0	0	13	4	2	MALTA
НИДЕРЛАНДЫ	2 381	381	980	2 365	347	945	16	34	34	2 348	313	911	NETHERLANDS
ПОЛЬША	29	13	10	26	4	4	3	9	6	23	-5	-2	POLAND
ПОРТУГАЛИЯ	0	5	0	0	5	0	0	0	0	0	5	0	PORTUGAL
РУМЫНИЯ	0	0	0	0	0	0	0	0	0	0	0	0	ROMANIA
СЛОВАКИЯ	17	29	3	16	29	3	1	0	0	16	28	3	SLOVAK REPUBLIC
СЛОВЕНИЯ	10	10	0	10	10	0	0	0	0	10	10	0	SLOVENIA
СОЕДИНЕННОЕ КОРОЛЕВСТВО	714	2 506	593	606	2 374	459	109	132	134	497	2 242	325	UNITED KINGDOM
ФИНЛЯНДИЯ	36	44	96	18	28	80	18	15	16	0	13	64	FINLAND
ФРАНЦИЯ	883	1 551	1 505	170	369	344	713	1 182	1 161	-542	-813	-817	FRANCE
ХОРВАТИЯ	1	6	14	1	5	14	0	1	0	1	4	14	CROATIA
ЧЕХИЯ	8	34	20	8	16	20	0	18	0	8	-2	20	CZECH REPUBLIC
ШВЕЦИЯ	36	200	82	9	10	11	27	190	71	-19	-180	-59	SWEDEN
ЭСТОНИЯ	18	69	176	18	69	176	0	0	0	18	69	176	ESTONIA

Страны АТЭС	*1 674*	*1 603*	*1 703*	*1 621*	*1 534*	*1 540*	*54*	*70*	*163*	*1 567*	*1 464*	*1 376*	*APEC countries*
АВСТРАЛИЯ	1	2	5	1	2	0	0	0	5	1	2	-5	AUSTRALIA
БРУНЕЙ - ДАРУССАЛАМ	0	0	0	0	0	0	0	0	0	0	0	0	BRUNEI DARUSSALAM
ВЬЕТНАМ	909	861	725	909	861	725	0	0	0	909	861	725	VIETNAM
ГОНКОНГ	10	5	20	10	5	1	0	0	19	10	5	-18	CHINA, P.R.: HONG KONG
ИНДОНЕЗИЯ	0	0	0	0	0	0	0	0	0	0	0	0	INDONESIA
КАНАДА	2	2	14	2	2	14	0	0	0	2	2	14	CANADA
КИТАЙ	48	83	245	18	53	183	30	30	62	-12	24	122	CHINA, P.R.: MAINLAND
КОРЕЯ, РЕСПУБЛИКА	27	28	71	17	16	43	10	12	28	6	5	14	KOREA, REPUBLIC OF
МАЛАЙЗИЯ	0	0	0	0	0	0	0	0	0	0	0	0	MALAYSIA
МЕКСИКА	0	0	0	0	0	0	0	0	0	0	0	0	MEXICO
НОВАЯ ЗЕЛАНДИЯ	3	8	20	3	8	20	0	0	0	3	8	20	NEW ZEALAND
ПАПУА-НОВАЯ ГВИНЕЯ	0	0	0	0	0	0	0	0	0	0	0	0	PAPUA NEW GUINEA
ПЕРУ	0	1	3	0	1	3	0	0	0	0	1	3	PERU
СИНГАПУР	51	27	12	51	21	5	0	6	7	51	15	-1	SINGAPORE
СОЕДИНЕННЫЕ ШТАТЫ	601	567	497	593	551	457	7	16	40	586	535	417	UNITED STATES
ТАИЛАНД	0	0	0	0	0	0	0	0	0	0	0	0	THAILAND
ТАЙВАНЬ (КИТАЙ)	0	0	1	0	0	1	0	0	0	0	0	1	TAIWAN PROVINCE OF CHINA
ФИЛИППИНЫ	1	0	0	1	0	0	0	0	0	1	0	0	PHILIPPINES
ЧИЛИ	0	0	0	0	0	0	0	0	0	0	0	0	CHILE
ЯПОНИЯ	21	20	90	15	14	88	6	7	2	9	7	86	JAPAN
Прочие страны	*3 886*	*3 696*	*4 684*	*2 902*	*3 370*	*3 694*	*984*	*326*	*990*	*1 917*	*3 044*	*2 704*	*Other countries*
АЛБАНИЯ	0	0	0	0	0	0	0	0	0	0	0	0	ALBANIA
БАГАМЫ	0	0	0	0	0	0	0	0	0	0	0	0	BAHAMAS, THE
БЕЛИЗ	18	5	0	18	5	0	0	0	0	18	5	0	BELIZE
БОСНИЯ И ГЕРЦЕГОВИНА	3	13	8	3	13	8	0	0	0	3	13	8	BOSNIA AND HERZEGOVINA
БРАЗИЛИЯ	6	1	0	0	1	0	6	0	0	-6	1	0	BRASILIA
ВИРГИНСКИЕ ОСТРОВА, БРИТАНСКИЕ	114	69	68	114	69	68	0	0	0	114	69	68	BRITISH VIRGIN ISLANDS
ГИБРАЛТАР	1	1	0	1	1	0	0	0	0	1	1	0	GIBRALTAR
ГРУЗИЯ	4	100	49	4	100	49	0	0	0	4	100	49	GEORGIA
ЕГИПЕТ	0	126	134	0	126	134	0	0	0	0	126	134	EGYPT
ИЗРАИЛЬ	156	138	210	156	138	209	0	1	1	156	137	208	ISRAEL
ИНДИЯ	11	97	334	9	9	80	2	88	254	6	-78	-174	INDIA
ИРАН, ИСЛАМСКАЯ РЕСПУБЛИКА	3	32	20	3	3	0	0	28	20	3	-25	-20	IRAN, ISLAMIC REPUBLIC OF
ИСЛАНДИЯ	0	0	0	0	0	0	0	0	0	0	0	0	ICELAND
ЛИВАН	0	0	0	0	0	0	0	0	0	0	0	0	LEBANON
РЕСПУБЛИКА МАКЕДОНИЯ	0	0	0	0	0	0	0	0	0	0	0	0	MACEDONIA, FYR
МОНГОЛИЯ	63	69	99	63	69	99	0	0	0	63	69	99	MONGOLIA
НОРВЕГИЯ	10	148	86	0	141	2	10	7	84	-10	134	-82	NORWAY
ОБЪЕДИНЕННЫЕ АРАБСКИЕ ЭМИРАТЫ	1 445	1 740	1 568	1 443	1 740	1 564	2	0	4	1 441	1 740	1 560	UNITED ARAB EMIRATES
ПАНАМА	633	517	498	633	517	498	0	0	0	633	517	498	PANAMA
СЕЙШЕЛЫ	0	0	0	0	0	0	0	0	0	0	0	0	SEYCHELLES
СЕРБИЯ	30	27	61	30	27	61	0	0	0	30	27	61	SERBIA, REPUBLIC OF
ТУРЦИЯ	62	99	31	14	64	6	48	35	24	-34	29	-18	TURKEY
ЧЕРНОГОРИЯ	18	9	9	18	9	9	0	0	0	18	9	9	MONTENEGRO
ШВЕЙЦАРИЯ	411	193	523	88	100	482	322	94	41	-234	6	441	SWITZERLAND
ЮЖНАЯ АФРИКА	3	3	4	3	0	4	0	2	0	3	-2	4	SOUTH AFRICA
Другие страны	895	309	981	302	237	420	594	72	561	-292	165	-142	Residual countries
Услуги, не распределенные по отдельным странам	*21 327*	*15 738*	*22 196*	*598*	*1 861*	*612*	*20 729*	*13 877*	*21 584*	*-20 132*	*-12 016*	*-20 972*	*Services not allocated by country*
Справочно:													*Memorandum:*
Страны ОЭСР	6 881	7 975	6 692	5 179	5 720	4 446	1 703	2 255	2 246	3 476	3 464	2 200	OECD countries
Страны БРИКС	68	183	582	29	64	267	39	119	315	-9	-55	-49	BRICS countries

9.1.2 Страхование и услуги негосударственных пенсионных фондов

↳ **Прямое страхование**

↳ ***Страхование внешнеторговых грузов***

Insurance and pension services 9.1.2

↳ **Direct insurance**

↳ ***Freight insurance***

тыс. долларов США / *thousands of US dollars*

	оборот - turnover			экспорт - exports			импорт - imports			сальдо - balance			
	2015	2016	2017	2015	2016	2017	2015	2016	2017	2015	2016	2017	
Всего	**18 198**	**15 440**	**10 787**	**13 699**	**11 701**	**6 687**	**4 499**	**3 739**	**4 100**	**9 200**	**7 963**	**2 587**	**Total**
в том числе:													of which:
Страны СНГ	**739**	**652**	**1 053**	**235**	**108**	**60**	**504**	**544**	**993**	**-270**	**-436**	**-933**	**CIS countries**
в том числе:													of which:
Страны ЕАЭС	*560*	*590*	*942*	*105*	*76*	*45*	*455*	*514*	*897*	*-350*	*-438*	*-852*	*EAEU countries*
АРМЕНИЯ	51	55	29	*49*	*39*	*11*	*1*	*16*	*18*	48	23	-6	ARMENIA, REPUBLIC OF
БЕЛАРУСЬ	448	455	574	*51*	*14*	*22*	*397*	*441*	*552*	-346	-426	-531	BELARUS
КАЗАХСТАН	61	70	72	*4*	*16*	*12*	*56*	*54*	*61*	-52	-38	-49	KAZAKHSTAN
КИРГИЗИЯ	1	10	267	*1*	*6*	*0*	*0*	*4*	*267*	1	3	-267	KYRGYZ REPUBLIC
Прочие страны	*179*	*62*	*111*	*129*	*32*	*15*	*49*	*30*	*96*	*80*	*2*	*-80*	*Other countries*
АЗЕРБАЙДЖАН	7	1	0	*6*	*1*	*0*	*1*	*0*	*0*	5	1	0	AZERBAIJAN, REPUBLIC OF
КИРГИЗИЯ	3	0	0	*3*	*0*	*0*	*0*	*0*	*0*	3	0	0	KYRGYZ REPUBLIC
МОЛДОВА, РЕСПУБЛИКА	84	23	10	*84*	*23*	*10*	*0*	*0*	*0*	84	23	10	MOLDOVA
ТАДЖИКИСТАН	0	3	2	*0*	*3*	*0*	*0*	*0*	*2*	0	3	-2	TAJIKISTAN
ТУРКМЕНИЯ	9	0	0	*9*	*0*	*0*	*0*	*0*	*0*	9	0	0	TURKMENISTAN
УЗБЕКИСТАН	19	2	3	*1*	*1*	*0*	*18*	*1*	*3*	-17	0	-2	UZBEKISTAN
УКРАИНА	57	33	96	*26*	*4*	*5*	*30*	*29*	*91*	-4	-24	-86	UKRAINE
Услуги, не распределенные по отдельным странам	*0*	*0*	*0*	*0*	*0*	*0*	*0*	*0*	*0*	*0*	*0*	*0*	*Services not allocated by country*
Страны дальнего зарубежья	**17 459**	**14 788**	**9 735**	**13 464**	**11 593**	**6 627**	**3 995**	**3 194**	**3 108**	**9 469**	**8 399**	**3 519**	**Non-CIS countries**
в том числе:													of which:
Страны ЕС	*9 389*	*9 249*	*5 961*	*6 536*	*7 064*	*3 938*	*2 853*	*2 186*	*2 024*	*3 684*	*4 878*	*1 914*	*EU countries*
АВСТРИЯ	125	622	816	125	12	101	0	611	715	125	-599	-613	AUSTRIA
БЕЛЬГИЯ	171	55	60	21	1	8	150	54	52	-129	-53	-44	BELGIUM
БОЛГАРИЯ	27	41	30	27	41	30	0	0	0	27	41	30	BULGARIA
ВЕНГРИЯ	171	40	22	160	40	22	11	0	0	149	40	22	HUNGARY
ГЕРМАНИЯ	355	244	480	158	127	332	197	117	147	-38	10	185	GERMANY
ГРЕЦИЯ	2	0	0	2	0	0	0	0	0	2	0	0	GREECE
ДАНИЯ	68	45	35	51	30	32	17	15	3	33	15	30	DENMARK
ИРЛАНДИЯ	0	5	7	0	5	7	0	0	0	0	5	7	IRELAND
ИСПАНИЯ	44	40	62	39	27	14	5	13	49	35	14	-35	SPAIN
ИТАЛИЯ	614	128	56	17	7	42	597	121	14	-580	-114	28	ITALY
КИПР	757	504	306	756	503	282	1	0	23	756	503	259	CYPRUS
ЛАТВИЯ	1 261	1 358	1 064	1 165	1 325	1 045	96	34	18	1 069	1 291	1 027	LATVIA
ЛИТВА	531	233	201	504	212	141	27	21	60	477	191	81	LITHUANIA
ЛЮКСЕМБУРГ	1 096	609	315	1 057	567	312	39	42	3	1 018	525	309	LUXEMBOURG
МАЛЬТА	6	31	13	6	31	13	0	0	0	6	31	13	MALTA
НИДЕРЛАНДЫ	318	2 158	153	305	2 153	150	13	6	3	292	2 147	147	NETHERLANDS
ПОЛЬША	40	20	16	40	20	16	0	0	0	40	20	16	POLAND
ПОРТУГАЛИЯ	2	9	2	2	4	2	0	5	0	2	-2	2	PORTUGAL
РУМЫНИЯ	6	7	1	6	0	1	0	7	0	6	-7	1	ROMANIA
СЛОВАКИЯ	4	46	1	4	14	1	0	32	0	4	-18	1	SLOVAK REPUBLIC
СЛОВЕНИЯ	1	0	1	1	0	1	0	0	0	1	0	1	SLOVENIA
СОЕДИНЕННОЕ КОРОЛЕВСТВО	2 387	1 777	1 339	969	897	565	1 417	880	774	-448	17	-209	UNITED KINGDOM
ФИНЛЯНДИЯ	419	279	200	416	264	190	3	14	11	412	250	179	FINLAND
ФРАНЦИЯ	118	54	160	48	2	100	70	53	60	-21	-51	41	FRANCE
ХОРВАТИЯ	0	0	0	0	0	0	0	0	0	0	0	0	CROATIA
ЧЕХИЯ	44	22	64	41	21	23	3	1	41	38	20	-19	CZECH REPUBLIC
ШВЕЦИЯ	75	92	42	48	30	20	27	62	22	21	-32	-2	SWEDEN
ЭСТОНИЯ	748	832	517	568	733	488	181	98	29	387	635	459	ESTONIA

Страны АТЭС	*2 165*	*1 500*	*1 470*	*1 210*	*1 036*	*941*	*955*	*464*	*529*	*256*	*572*	*413*	*APEC countries*
АВСТРАЛИЯ	0	0	0	0	0	0	0	0	0	0	0	0	AUSTRALIA
БРУНЕЙ - ДАРУССАЛАМ	0	0	0	0	0	0	0	0	0	0	0	0	BRUNEI DARUSSALAM
ВЬЕТНАМ	0	0	3	0	0	0	0	0	3	0	0	-3	VIETNAM
ГОНКОНГ	636	186	270	307	185	205	329	1	66	-21	184	139	CHINA, P.R.: HONG KONG
ИНДОНЕЗИЯ	0	0	0	0	0	0	0	0	0	0	0	0	INDONESIA
КАНАДА	190	74	131	172	72	123	18	2	9	155	70	114	CANADA
КИТАЙ	73	95	120	26	15	5	47	80	116	-21	-65	-111	CHINA, P.R.: MAINLAND
КОРЕЯ, РЕСПУБЛИКА	69	53	43	4	26	10	65	27	33	-61	-2	-23	KOREA, REPUBLIC OF
МАЛАЙЗИЯ	1	4	19	1	4	2	0	0	17	1	4	-15	MALAYSIA
МЕКСИКА	0	0	0	0	0	0	0	0	0	0	0	0	MEXICO
НОВАЯ ЗЕЛАНДИЯ	3	0	0	3	0	0	0	0	0	3	0	0	NEW ZEALAND
ПАПУА-НОВАЯ ГВИНЕЯ	0	0	0	0	0	0	0	0	0	0	0	0	PAPUA NEW GUINEA
ПЕРУ	0	0	0	0	0	0	0	0	0	0	0	0	PERU
СИНГАПУР	447	242	261	327	242	261	120	0	0	207	242	261	SINGAPORE
СОЕДИНЕННЫЕ ШТАТЫ	404	663	393	322	444	296	82	219	96	240	225	200	UNITED STATES
ТАИЛАНД	0	0	5	0	0	0	0	0	5	0	0	-5	THAILAND
ТАЙВАНЬ (КИТАЙ)	7	40	64	1	1	0	6	40	63	-4	-39	-63	TAIWAN PROVINCE OF CHINA
ФИЛИППИНЫ	0	0	0	0	0	0	0	0	0	0	0	0	PHILIPPINES
ЧИЛИ	11	1	0	11	1	0	0	0	0	11	1	0	CHILE
ЯПОНИЯ	322	141	161	35	46	40	288	95	121	-253	-50	-82	JAPAN
Прочие страны	*5 870*	*4 023*	*2 292*	*5 684*	*3 479*	*1 741*	*186*	*545*	*551*	*5 498*	*2 934*	*1 190*	*Other countries*
АЛБАНИЯ	6	30	30	6	30	30	0	0	0	6	30	30	ALBANIA
БАГАМЫ	4	0	0	4	0	0	0	0	0	4	0	0	BAHAMAS, THE
БЕЛИЗ	86	111	121	86	111	121	0	0	0	86	111	121	BELIZE
БОСНИЯ И ГЕРЦЕГОВИНА	0	0	0	0	0	0	0	0	0	0	0	0	BOSNIA AND HERZEGOVINA
БРАЗИЛИЯ	0	0	0	0	0	0	0	0	0	0	0	0	BRASILIA
ВИРГИНСКИЕ ОСТРОВА, БРИТАНСКИЕ	2 298	1 586	338	2 297	1 586	338	1	0	0	2 297	1 586	338	BRITISH VIRGIN ISLANDS
ГИБРАЛТАР	10	5	3	10	5	3	0	0	0	10	5	3	GIBRALTAR
ГРУЗИЯ	11	13	25	1	6	2	9	7	23	-8	-1	-21	GEORGIA
ЕГИПЕТ	0	0	0	0	0	0	0	0	0	0	0	0	EGYPT
ИЗРАИЛЬ	5	8	0	5	3	0	0	6	0	5	-3	0	ISRAEL
ИНДИЯ	1	2	2	1	0	1	0	2	0	1	-1	1	INDIA
ИРАН, ИСЛАМСКАЯ РЕСПУБЛИКА	50	0	35	0	0	6	50	0	29	-50	0	-23	IRAN, ISLAMIC REPUBLIC OF
ИСЛАНДИЯ	0	0	0	0	0	0	0	0	0	0	0	0	ICELAND
ЛИВАН	0	1	0	0	1	0	0	0	0	0	1	0	LEBANON
РЕСПУБЛИКА МАКЕДОНИЯ	0	0	0	0	0	0	0	0	0	0	0	0	MACEDONIA, FYR
МОНГОЛИЯ	0	6	5	0	6	5	0	0	0	0	6	5	MONGOLIA
НОРВЕГИЯ	159	347	297	118	4	26	41	344	271	78	-340	-245	NORWAY
ОБЪЕДИНЕННЫЕ АРАБСКИЕ ЭМИРАТЫ	403	540	299	402	540	299	1	0	0	401	540	299	UNITED ARAB EMIRATES
ПАНАМА	794	184	21	794	184	21	0	0	0	794	184	21	PANAMA
СЕЙШЕЛЫ	120	51	6	120	51	6	0	0	0	120	51	6	SEYCHELLES
СЕРБИЯ	0	3	67	0	1	6	0	2	61	0	-2	-55	SERBIA, REPUBLIC OF
ТУРЦИЯ	96	101	125	65	61	40	31	41	85	35	20	-45	TURKEY
ЧЕРНОГОРИЯ	0	0	0	0	0	0	0	0	0	0	0	0	MONTENEGRO
ШВЕЙЦАРИЯ	1 687	851	743	1 657	820	688	30	31	55	1 626	790	633	SWITZERLAND
ЮЖНАЯ АФРИКА	0	0	90	0	0	90	0	0	0	0	0	90	SOUTH AFRICA
Другие страны	139	183	85	116	70	59	23	113	27	93	-42	32	Residual countries
Услуги, не распределенные по отдельным странам	*35*	*15*	*11*	*34*	*15*	*7*	*1*	*0*	*4*	*32*	*15*	*3*	*Services not allocated by country*
Справочно:													*Memorandum:*
Страны ОЭСР	9 748	10 077	7 304	6 464	7 171	4 693	3 284	2 906	2 611	3 181	4 265	2 083	OECD countries
Страны БРИКС	75	97	212	27	15	96	48	82	116	-20	-67	-20	BRICS countries

9.1.3 Страхование и услуги негосударственных пенсионных фондов

↳ **Прямое страхование**

↳ ***Другие виды прямого страхования***

Insurance and pension services 9.1.3

↳ **Direct insurance**

↳ ***Other direct insurance***

тыс. долларов США — *thousands of US dollars*

	оборот - turnover			экспорт - exports			импорт - imports			сальдо - balance			
	2015	2016	2017	2015	2016	2017	2015	2016	2017	2015	2016	2017	
Всего	**369 857**	**308 975**	**246 368**	**187 136**	**148 460**	**123 854**	**182 721**	**160 516**	**122 514**	**4 414**	**-12 056**	**1 339**	**Total**
в том числе:													of which:
Страны СНГ	**13 874**	**7 766**	**19 714**	**4 169**	**1 889**	**12 521**	**9 705**	**5 877**	**7 193**	**-5 536**	**-3 989**	**5 328**	**CIS countries**
в том числе:													of which:
Страны ЕАЭС	*6 759*	*5 292*	*14 725*	*1 716*	*1 387*	*9 854*	*5 043*	*3 905*	*4 871*	*-3 326*	*-2 518*	*4 983*	*EAEU countries*
АРМЕНИЯ	49	115	28	*47*	*98*	*20*	*2*	*17*	*8*	45	81	13	ARMENIA, REPUBLIC OF
БЕЛАРУСЬ	5 208	4 370	12 791	*462*	*809*	*8 613*	*4 746*	*3 561*	*4 177*	-4 284	-2 752	4 436	BELARUS
КАЗАХСТАН	1 451	779	1 768	*1 158*	*459*	*1 213*	*293*	*320*	*555*	865	139	659	KAZAKHSTAN
КИРГИЗИЯ	50	28	138	*49*	*21*	*7*	*1*	*7*	*131*	47	13	-124	KYRGYZ REPUBLIC
Прочие страны	*2 546*	*1 220*	*2 745*	*2 452*	*502*	*2 667*	*94*	*718*	*78*	*2 358*	*-216*	*2 589*	*Other countries*
АЗЕРБАЙДЖАН	89	86	12	*88*	*85*	*8*	*1*	*1*	*4*	86	84	5	AZERBAIJAN, REPUBLIC OF
КИРГИЗИЯ	80	0	0	*80*	*0*	*0*	*0*	*0*	*0*	80	0	0	KYRGYZ REPUBLIC
МОЛДОВА, РЕСПУБЛИКА	24	644	22	*13*	*11*	*21*	*10*	*633*	*1*	3	-622	20	MOLDOVA
ТАДЖИКИСТАН	182	14	17	*181*	*13*	*15*	*1*	*2*	*2*	180	11	13	TAJIKISTAN
ТУРКМЕНИЯ	2	32	44	*2*	*2*	*4*	*0*	*30*	*40*	2	-29	-35	TURKMENISTAN
УЗБЕКИСТАН	589	124	1 440	*542*	*100*	*1 418*	*47*	*24*	*21*	495	76	1 397	UZBEKISTAN
УКРАИНА	1 581	320	1 211	*1 546*	*292*	*1 201*	*34*	*29*	*10*	1 512	263	1 191	UKRAINE
Услуги, не распределенные по отдельным странам	*4 568*	*1 254*	*2 244*	*0*	*0*	*0*	*4 568*	*1 254*	*2 244*	*-4 568*	*-1 254*	*-2 244*	*Services not allocated by country*
Страны дальнего зарубежья	**355 983**	**301 209**	**226 654**	**182 967**	**146 571**	**111 333**	**173 016**	**154 638**	**115 321**	**9 951**	**-8 067**	**-3 989**	**Non-CIS countries**
в том числе:													of which:
Страны ЕС	*125 467*	*144 542*	*69 273*	*103 998*	*73 858*	*58 372*	*21 469*	*70 683*	*10 901*	*82 529*	*3 175*	*47 471*	*EU countries*
АВСТРИЯ	1 982	1 433	1 081	1 782	1 153	950	200	281	131	1 582	872	819	AUSTRIA
БЕЛЬГИЯ	3 585	3 999	4 798	960	1 637	2 247	2 625	2 362	2 551	-1 665	-724	-304	BELGIUM
БОЛГАРИЯ	438	164	214	431	145	172	7	18	42	424	127	131	BULGARIA
ВЕНГРИЯ	1 316	1 593	900	1 270	1 397	677	46	195	223	1 225	1 202	454	HUNGARY
ГЕРМАНИЯ	10 017	14 207	3 846	6 660	9 515	3 326	3 357	4 693	519	3 303	4 822	2 807	GERMANY
ГРЕЦИЯ	523	119	2	492	102	2	31	17	0	460	85	2	GREECE
ДАНИЯ	1 274	1 263	253	519	483	171	755	780	81	-236	-296	90	DENMARK
ИРЛАНДИЯ	4 133	9 370	6 789	3 685	9 173	6 606	448	197	183	3 237	8 977	6 424	IRELAND
ИСПАНИЯ	567	1 457	2 728	551	1 450	2 683	16	7	45	534	1 443	2 639	SPAIN
ИТАЛИЯ	1 354	55 509	1 612	1 148	1 601	959	207	53 908	653	941	-52 306	306	ITALY
КИПР	13 229	8 169	6 524	11 827	7 586	6 099	1 401	583	425	10 426	7 004	5 674	CYPRUS
ЛАТВИЯ	1 588	1 181	989	1 545	1 074	912	43	107	77	1 502	967	834	LATVIA
ЛИТВА	972	355	125	956	306	115	16	48	10	939	258	105	LITHUANIA
ЛЮКСЕМБУРГ	2 263	3 641	2 849	2 015	3 112	2 725	248	530	124	1 767	2 582	2 601	LUXEMBOURG
МАЛЬТА	7 257	5 395	1 651	7 231	5 169	1 382	26	226	269	7 204	4 943	1 113	MALTA
НИДЕРЛАНДЫ	23 550	6 554	10 883	23 438	6 323	10 600	111	231	283	23 327	6 092	10 317	NETHERLANDS
ПОЛЬША	314	217	127	250	207	118	64	10	9	186	197	108	POLAND
ПОРТУГАЛИЯ	572	271	1	572	271	1	0	0	0	572	271	1	PORTUGAL
РУМЫНИЯ	681	1 232	313	665	683	313	16	549	0	649	133	313	ROMANIA
СЛОВАКИЯ	790	295	134	790	291	134	0	4	0	790	287	134	SLOVAK REPUBLIC
СЛОВЕНИЯ	42	34	22	34	34	22	8	0	0	26	34	21	SLOVENIA
СОЕДИНЕННОЕ КОРОЛЕВСТВО	31 147	18 634	15 555	27 392	15 263	12 376	3 755	3 371	3 179	23 637	11 892	9 197	UNITED KINGDOM
ФИНЛЯНДИЯ	2 953	525	696	1 079	484	612	1 874	41	84	-794	443	528	FINLAND
ФРАНЦИЯ	6 711	5 654	4 700	5 791	4 727	3 850	921	927	850	4 870	3 800	3 000	FRANCE
ХОРВАТИЯ	437	392	235	436	392	235	1	0	0	435	392	235	CROATIA
ЧЕХИЯ	5 363	1 618	554	306	226	100	5 057	1 392	453	-4 751	-1 166	-353	CZECH REPUBLIC
ШВЕЦИЯ	625	396	821	435	236	199	190	160	622	245	76	-422	SWEDEN
ЭСТОНИЯ	1 783	865	871	1 737	817	785	46	48	86	1 692	769	700	ESTONIA

Страны АТЭС	*38 062*	*12 519*	*10 784*	*17 898*	*11 273*	*9 524*	*20 164*	*1 246*	*1 260*	*-2 266*	*10 027*	*8 264*	*APEC countries*
АВСТРАЛИЯ	504	85	49	504	85	44	0	0	5	504	85	39	AUSTRALIA
БРУНЕЙ - ДАРУССАЛАМ	0	0	0	0	0	0	0	0	0	0	0	0	BRUNEI DARUSSALAM
ВЬЕТНАМ	146	113	17	146	113	15	0	0	2	146	113	13	VIETNAM
ГОНКОНГ	1 549	710	342	1 545	638	339	4	72	2	1 541	566	337	CHINA, P.R.: HONG KONG
ИНДОНЕЗИЯ	14	22	5	14	22	5	0	0	0	14	22	5	INDONESIA
КАНАДА	1 583	1 653	1 358	1 583	1 653	1 357	0	0	1	1 583	1 653	1 357	CANADA
КИТАЙ	19 914	385	528	580	350	519	19 334	36	9	-18 755	314	509	CHINA, P.R.: MAINLAND
КОРЕЯ, РЕСПУБЛИКА	554	758	533	280	294	220	274	464	313	6	-170	-93	KOREA, REPUBLIC OF
МАЛАЙЗИЯ	256	174	116	256	173	116	0	1	0	256	172	116	MALAYSIA
МЕКСИКА	173	12	1	171	11	0	3	1	1	168	10	-1	MEXICO
НОВАЯ ЗЕЛАНДИЯ	1 047	70	38	1 042	70	38	5	0	0	1 038	70	38	NEW ZEALAND
ПАПУА-НОВАЯ ГВИНЕЯ	0	0	0	0	0	0	0	0	0	0	0	0	PAPUA NEW GUINEA
ПЕРУ	14	0	0	14	0	0	0	0	0	14	0	0	PERU
СИНГАПУР	933	1 082	930	933	1 080	929	0	2	1	933	1 079	929	SINGAPORE
СОЕДИНЕННЫЕ ШТАТЫ	9 864	6 134	5 235	9 326	5 513	4 368	538	621	867	8 787	4 893	3 501	UNITED STATES
ТАИЛАНД	4	11	14	4	0	0	0	11	14	4	-11	-14	THAILAND
ТАЙВАНЬ (КИТАЙ)	23	25	8	23	13	8	0	12	0	23	2	8	TAIWAN PROVINCE OF CHINA
ФИЛИППИНЫ	26	22	0	26	22	0	0	0	0	26	22	0	PHILIPPINES
ЧИЛИ	20	2	0	20	2	0	0	0	0	20	2	0	CHILE
ЯПОНИЯ	1 438	1 261	1 610	1 431	1 234	1 565	6	27	45	1 425	1 208	1 520	JAPAN
Прочие страны	*62 880*	*44 493*	*47 246*	*58 400*	*40 701*	*42 676*	*4 480*	*3 792*	*4 569*	*53 920*	*36 909*	*38 107*	*Other countries*
АЛБАНИЯ	59	25	23	59	25	23	0	0	0	59	25	23	ALBANIA
БАГАМЫ	148	8	17	148	8	17	0	0	0	148	8	17	BAHAMAS, THE
БЕЛИЗ	2 865	1 375	340	2 865	1 367	340	0	9	0	2 865	1 358	340	BELIZE
БОСНИЯ И ГЕРЦЕГОВИНА	84	66	53	84	66	53	0	0	0	84	66	53	BOSNIA AND HERZEGOVINA
БРАЗИЛИЯ	46	61	21	46	61	21	0	0	0	46	61	21	BRASILIA
ВИРГИНСКИЕ ОСТРОВА, БРИТАНСКИЕ	11 349	7 845	4 612	11 347	7 656	4 612	2	189	0	11 344	7 468	4 612	BRITISH VIRGIN ISLANDS
ГИБРАЛТАР	283	169	41	283	169	41	0	0	0	283	169	41	GIBRALTAR
ГРУЗИЯ	311	138	108	303	122	107	8	16	1	295	106	106	GEORGIA
ЕГИПЕТ	25	33	0	25	33	0	0	0	0	25	33	0	EGYPT
ИЗРАИЛЬ	572	209	62	376	120	47	196	90	15	180	30	32	ISRAEL
ИНДИЯ	506	446	262	503	441	253	3	5	8	500	437	245	INDIA
ИРАН, ИСЛАМСКАЯ РЕСПУБЛИКА	212	32	1 993	2	2	2	210	30	1 991	-208	-28	-1 989	IRAN, ISLAMIC REPUBLIC OF
ИСЛАНДИЯ	0	3	12	0	3	9	0	0	3	0	3	7	ICELAND
ЛИВАН	201	101	3	201	101	3	0	0	0	201	101	3	LEBANON
РЕСПУБЛИКА МАКЕДОНИЯ	0	3	0	0	3	0	0	0	0	0	3	0	MACEDONIA, FYR
МОНГОЛИЯ	18	602	15	18	602	15	0	0	0	18	602	15	MONGOLIA
НОРВЕГИЯ	5 677	3 412	2 324	3 676	1 834	1 092	2 001	1 578	1 232	1 675	257	-140	NORWAY
ОБЪЕДИНЕННЫЕ АРАБСКИЕ ЭМИРАТЫ	5 426	7 836	6 399	5 416	7 548	6 021	10	288	378	5 406	7 260	5 644	UNITED ARAB EMIRATES
ПАНАМА	12 073	2 973	3 508	12 065	2 973	3 508	7	0	0	12 058	2 973	3 508	PANAMA
СЕЙШЕЛЫ	586	398	134	586	396	134	0	2	0	586	394	134	SEYCHELLES
СЕРБИЯ	178	664	163	177	381	134	1	283	29	176	97	104	SERBIA, REPUBLIC OF
ТУРЦИЯ	8 474	4 882	4 097	8 270	4 827	3 631	203	55	466	8 067	4 772	3 165	TURKEY
ЧЕРНОГОРИЯ	6	2	1	6	2	1	0	0	0	6	2	1	MONTENEGRO
ШВЕЙЦАРИЯ	5 719	5 109	3 222	5 055	4 636	2 896	665	473	326	4 390	4 163	2 569	SWITZERLAND
ЮЖНАЯ АФРИКА	180	90	21	180	90	21	0	0	0	179	90	21	SOUTH AFRICA
Другие страны	7 881	8 009	19 815	6 709	7 235	19 696	1 172	775	119	5 537	6 460	19 576	Residual countries
Услуги, не распределенные по отдельным странам	*129 574*	*99 656*	*99 351*	*2 671*	*20 739*	*760*	*126 903*	*78 918*	*98 591*	*-124 233*	*-58 179*	*-97 831*	*Services not allocated by country*
Справочно:													*Memorandum:*
Страны ОЭСР	136 491	152 030	78 751	112 642	79 488	65 322	23 849	72 542	13 429	88 792	6 946	51 894	OECD countries
Страны БРИКС	20 646	982	831	1 308	942	813	19 338	40	17	-18 030	902	796	BRICS countries

9.2 Страхование и услуги негосударственных пенсионных фондов
↳ *Перестрахование*

Insurance and pension services 9.2
↳ *Reinsurance*

тыс. долларов США / *thousands of US dollars*

	оборот - turnover			экспорт - exports			импорт - imports			сальдо - balance			
	2015	2016	2017	2015	2016	2017	2015	2016	2017	2015	2016	2017	
Всего	**1 501 038**	**884 491**	**1 131 386**	**365 828**	**145 759**	**131 368**	**1 135 211**	**738 732**	**1 000 018**	**-769 383**	**-592 973**	**-868 650**	**Total**
в том числе:													of which:
Страны СНГ	**56 490**	**29 828**	**41 627**	**38 087**	**23 110**	**27 539**	**18 403**	**6 718**	**14 088**	**19 685**	**16 392**	**13 451**	**CIS countries**
в том числе:													of which:
Страны ЕАЭС	*24 865*	*18 722*	*24 394*	*20 796*	*12 955*	*14 484*	*4 069*	*5 767*	*9 910*	*16 727*	*7 187*	*4 574*	*EAEU countries*
АРМЕНИЯ	1 718	1 190	883	*1 713*	*1 190*	*883*	*5*	*0*	*0*	1 708	1 190	883	ARMENIA, REPUBLIC OF
БЕЛАРУСЬ	9 962	9 966	13 001	*7 822*	*6 818*	*9 317*	*2 140*	*3 148*	*3 685*	5 682	3 671	5 632	BELARUS
КАЗАХСТАН	12 915	7 218	9 789	*10 994*	*4 640*	*3 615*	*1 922*	*2 578*	*6 174*	9 072	2 063	-2 559	KAZAKHSTAN
КИРГИЗИЯ	269	348	721	*267*	*306*	*670*	*2*	*42*	*51*	264	264	619	KYRGYZ REPUBLIC
Прочие страны	*17 842*	*11 107*	*17 234*	*17 292*	*10 156*	*13 055*	*550*	*951*	*4 178*	*16 742*	*9 204*	*8 877*	*Other countries*
АЗЕРБАЙДЖАН	2 206	2 143	4 617	*2 091*	*1 419*	*745*	*116*	*724*	*3 872*	1 975	694	-3 127	AZERBAIJAN, REPUBLIC OF
КИРГИЗИЯ	515	0	0	*514*	*0*	*0*	*1*	*0*	*0*	513	0	0	KYRGYZ REPUBLIC
МОЛДОВА, РЕСПУБЛИКА	1 342	1 227	1 503	*1 315*	*1 221*	*1 497*	*26*	*6*	*6*	1 289	1 215	1 491	MOLDOVA
ТАДЖИКИСТАН	2 878	1 641	5 013	*2 878*	*1 638*	*5 013*	*0*	*3*	*0*	2 878	1 635	5 013	TAJIKISTAN
ТУРКМЕНИЯ	1 764	1 188	2 542	*1 764*	*1 188*	*2 428*	*0*	*0*	*114*	1 764	1 188	2 314	TURKMENISTAN
УЗБЕКИСТАН	1 213	1 001	636	*1 206*	*999*	*616*	*6*	*2*	*20*	1 200	997	595	UZBEKISTAN
УКРАИНА	7 923	3 907	2 923	*7 523*	*3 691*	*2 757*	*401*	*216*	*166*	7 122	3 476	2 591	UKRAINE
Услуги, не распределенные по отдельным странам	*13 784*	*0*	*0*	*0*	*0*	*0*	*13 784*	*0*	*0*	*-13 784*	*0*	*0*	*Services not allocated by country*
Страны дальнего зарубежья	**1 444 548**	**854 663**	**1 089 758**	**327 740**	**122 649**	**103 829**	**1 116 808**	**732 014**	**985 930**	**-789 068**	**-609 365**	**-882 101**	**Non-CIS countries**
в том числе:													of which:
Страны ЕС	*1 073 245*	*646 640*	*839 661*	*251 338*	*87 242*	*77 294*	*821 907*	*559 398*	*762 366*	*-570 569*	*-472 156*	*-685 072*	*EU countries*
АВСТРИЯ	21 554	30 957	24 885	894	619	319	20 660	30 338	24 566	-19 766	-29 719	-24 246	AUSTRIA
БЕЛЬГИЯ	12 567	6 013	11 515	460	216	163	12 107	5 797	11 351	-11 647	-5 581	-11 188	BELGIUM
БОЛГАРИЯ	6 253	6 453	1 371	5 890	6 312	1 337	362	142	34	5 528	6 170	1 303	BULGARIA
ВЕНГРИЯ	263	251	139	87	71	34	176	181	105	-89	-110	-71	HUNGARY
ГЕРМАНИЯ	94 788	70 906	72 502	10 471	13 701	4 013	84 317	57 204	68 489	-73 846	-43 503	-64 475	GERMANY
ГРЕЦИЯ	907	65	60	796	13	1	111	53	58	685	-40	-57	GREECE
ДАНИЯ	1 477	959	2 243	22	17	13	1 455	941	2 230	-1 432	-924	-2 216	DENMARK
ИРЛАНДИЯ	21 117	8 265	5 460	8	102	175	21 109	8 163	5 286	-21 102	-8 062	-5 111	IRELAND
ИСПАНИЯ	3 771	2 508	4 732	800	150	830	2 971	2 358	3 902	-2 171	-2 208	-3 072	SPAIN
ИТАЛИЯ	2 393	1 386	4 034	557	128	133	1 836	1 258	3 901	-1 279	-1 129	-3 769	ITALY
КИПР	52 409	5 458	9 774	298	923	137	52 111	4 535	9 637	-51 814	-3 612	-9 499	CYPRUS
ЛАТВИЯ	32 181	36 652	52 094	1 174	718	397	31 008	35 934	51 696	-29 834	-35 217	-51 299	LATVIA
ЛИТВА	166	36	67	22	36	67	144	0	0	-121	35	67	LITHUANIA
ЛЮКСЕМБУРГ	241	284	953	3	0	74	239	284	879	-236	-284	-806	LUXEMBOURG
МАЛЬТА	1 920	1 243	789	177	97	37	1 743	1 146	752	-1 565	-1 049	-715	MALTA
НИДЕРЛАНДЫ	10 815	7 581	14 267	619	586	1 291	10 196	6 994	12 976	-9 578	-6 408	-11 685	NETHERLANDS
ПОЛЬША	1 177	916	1 064	241	109	112	936	806	952	-695	-697	-839	POLAND
ПОРТУГАЛИЯ	2	88	123	2	88	123	0	0	0	2	88	123	PORTUGAL
РУМЫНИЯ	2 337	4 275	265	2 240	2 103	265	97	2 172	0	2 143	-69	265	ROMANIA
СЛОВАКИЯ	3 712	3 121	1 082	23	126	243	3 689	2 996	839	-3 665	-2 870	-596	SLOVAK REPUBLIC
СЛОВЕНИЯ	1 546	1 609	5 968	206	189	4 804	1 340	1 420	1 164	-1 134	-1 230	3 639	SLOVENIA
СОЕДИНЕННОЕ КОРОЛЕВСТВО	671 337	370 902	527 102	184 057	44 121	49 214	487 280	326 781	477 888	-303 223	-282 660	-428 674	UNITED KINGDOM
ФИНЛЯНДИЯ	21 299	12 385	9 680	17 190	9 344	5 551	4 109	3 041	4 129	13 081	6 303	1 422	FINLAND
ФРАНЦИЯ	56 399	30 487	49 695	20 437	4 498	3 059	35 962	25 989	46 636	-15 525	-21 490	-43 577	FRANCE
ХОРВАТИЯ	207	172	102	56	65	31	151	107	72	-95	-42	-41	CROATIA
ЧЕХИЯ	48 192	41 287	34 374	4 410	2 674	3 168	43 781	38 613	31 205	-39 371	-35 939	-28 037	CZECH REPUBLIC
ШВЕЦИЯ	3 738	2 218	4 830	84	174	1 214	3 654	2 044	3 616	-3 570	-1 870	-2 402	SWEDEN
ЭСТОНИЯ	477	164	491	114	62	489	363	102	3	-249	-41	486	ESTONIA

Страны АТЭС	*160 186*	*105 263*	*108 070*	*17 794*	*14 838*	*10 088*	*142 392*	*90 425*	*97 983*	*-124 598*	*-75 587*	*-87 895*	*APEC countries*
АВСТРАЛИЯ	141	153	97	0	0	0	141	153	97	-141	-153	-97	AUSTRALIA
БРУНЕЙ - ДАРУССАЛАМ	0	0	0	0	0	0	0	0	0	0	0	0	BRUNEI DARUSSALAM
ВЬЕТНАМ	6 226	5 345	2 374	4 595	4 659	1 174	1 632	686	1 200	2 963	3 973	-26	VIETNAM
ГОНКОНГ	1 690	882	711	1 421	735	688	269	146	23	1 152	589	665	CHINA, P.R.: HONG KONG
ИНДОНЕЗИЯ	159	58	22	159	58	22	0	0	0	159	58	22	INDONESIA
КАНАДА	8 430	3 738	1 843	1	10	0	8 429	3 728	1 843	-8 427	-3 717	-1 843	CANADA
КИТАЙ	5 757	12 886	16 763	809	2 351	3 654	4 948	10 535	13 109	-4 139	-8 185	-9 456	CHINA, P.R.: MAINLAND
КОРЕЯ, РЕСПУБЛИКА	12 894	3 690	3 929	665	400	979	12 228	3 290	2 950	-11 563	-2 890	-1 971	KOREA, REPUBLIC OF
МАЛАЙЗИЯ	72 561	47 581	40 402	2 306	1 938	453	70 255	45 642	39 949	-67 949	-43 704	-39 496	MALAYSIA
МЕКСИКА	44	39	0	44	39	0	0	0	0	44	39	0	MEXICO
НОВАЯ ЗЕЛАНДИЯ	106	603	79	106	58	55	0	545	25	106	-487	30	NEW ZEALAND
ПАПУА-НОВАЯ ГВИНЕЯ	0	0	0	0	0	0	0	0	0	0	0	0	PAPUA NEW GUINEA
ПЕРУ	0	0	0	0	0	0	0	0	0	0	0	0	PERU
СИНГАПУР	1 113	325	814	1 015	264	268	98	61	546	918	203	-277	SINGAPORE
СОЕДИНЕННЫЕ ШТАТЫ	47 325	28 173	39 136	4 875	4 102	2 683	42 449	24 071	36 454	-37 574	-19 970	-33 771	UNITED STATES
ТАИЛАНД	0	150	124	0	0	0	0	150	124	0	-150	-124	THAILAND
ТАЙВАНЬ (КИТАЙ)	201	199	145	39	72	57	162	127	88	-122	-55	-31	TAIWAN PROVINCE OF CHINA
ФИЛИППИНЫ	170	152	56	170	152	56	0	0	0	170	152	56	PHILIPPINES
ЧИЛИ	0	0	0	0	0	0	0	0	0	0	0	0	CHILE
ЯПОНИЯ	3 369	1 290	1 575	1 589	0	0	1 781	1 290	1 575	-192	-1 290	-1 575	JAPAN
Прочие страны	*211 099*	*101 383*	*141 359*	*58 594*	*20 385*	*16 440*	*152 505*	*80 998*	*124 918*	*-93 911*	*-60 614*	*-108 478*	*Other countries*
АЛБАНИЯ	0	15	17	0	15	17	0	0	0	0	15	17	ALBANIA
БАГАМЫ	13	0	0	13	0	0	0	0	0	13	0	0	BAHAMAS, THE
БЕЛИЗ	770	57	3	18	57	0	752	0	3	-733	57	-3	BELIZE
БОСНИЯ И ГЕРЦЕГОВИНА	88	23	93	74	13	1	13	11	93	61	2	-92	BOSNIA AND HERZEGOVINA
БРАЗИЛИЯ	118	338	517	8	126	161	110	212	356	-101	-85	-195	BRASILIA
ВИРГИНСКИЕ ОСТРОВА, БРИТАНСКИЕ	1 131	331	257	955	140	50	175	192	207	780	-52	-157	BRITISH VIRGIN ISLANDS
ГИБРАЛТАР	0	0	0	0	0	0	0	0	0	0	0	0	GIBRALTAR
ГРУЗИЯ	2 180	1 085	1 085	2 053	1 084	933	128	1	152	1 925	1 083	780	GEORGIA
ЕГИПЕТ	102	67	45	59	21	0	43	46	45	16	-25	-45	EGYPT
ИЗРАИЛЬ	17	0	464	17	0	0	0	0	464	17	0	-464	ISRAEL
ИНДИЯ	3 772	5 804	6 884	2 396	3 550	4 156	1 376	2 255	2 728	1 020	1 295	1 427	INDIA
ИРАН, ИСЛАМСКАЯ РЕСПУБЛИКА	0	0	3	0	0	0	0	0	3	0	0	-3	IRAN, ISLAMIC REPUBLIC OF
ИСЛАНДИЯ	0	0	264	0	0	0	0	0	264	0	0	-264	ICELAND
ЛИВАН	491	4 073	2 342	291	368	168	200	3 705	2 175	91	-3 337	-2 007	LEBANON
РЕСПУБЛИКА МАКЕДОНИЯ	64	65	220	64	65	220	0	0	0	64	65	220	MACEDONIA, FYR
МОНГОЛИЯ	21	101	76	21	101	76	0	0	0	21	101	76	MONGOLIA
НОРВЕГИЯ	217	190	404	18	4	4	199	185	401	-181	-181	-397	NORWAY
ОБЪЕДИНЕННЫЕ АРАБСКИЕ ЭМИРАТЫ	8 741	7 286	12 634	4 327	3 774	3 845	4 413	3 513	8 789	-86	261	-4 944	UNITED ARAB EMIRATES
ПАНАМА	1 337	1 371	503	1 336	1 370	503	1	1	0	1 335	1 369	503	PANAMA
СЕЙШЕЛЫ	184	166	152	181	165	151	3	1	0	178	164	151	SEYCHELLES
СЕРБИЯ	2 638	2 340	1 706	2 638	2 340	1 700	0	0	6	2 638	2 340	1 695	SERBIA, REPUBLIC OF
ТУРЦИЯ	6 855	5 202	5 949	1 055	1 051	529	5 800	4 151	5 420	-4 745	-3 100	-4 892	TURKEY
ЧЕРНОГОРИЯ	0	0	2	0	0	2	0	0	0	0	0	2	MONTENEGRO
ШВЕЙЦАРИЯ	118 538	55 895	83 039	9 745	4 222	2 575	108 793	51 673	80 464	-99 047	-47 451	-77 889	SWITZERLAND
ЮЖНАЯ АФРИКА	176	102	43	176	102	43	1	0	0	175	102	43	SOUTH AFRICA
Другие страны	63 647	16 872	24 655	33 149	1 819	1 307	30 498	15 054	23 348	2 650	-13 235	-22 041	Residual countries
Услуги, не распределенные по отдельным странам	*18*	*1 377*	*669*	*14*	*184*	*7*	*4*	*1 193*	*662*	*10*	*-1 009*	*-655*	*Services not allocated by country*
Справочно:													*Memorandum:*
Страны ОЭСР	1 175 707	723 651	964 072	259 596	87 318	82 244	916 111	636 333	881 828	-656 514	-549 015	-799 584	OECD countries
Страны БРИКС	9 824	19 130	24 207	3 389	6 128	8 013	6 434	13 001	16 194	-3 045	-6 873	-8 180	BRICS countries

9.3 Страхование и услуги негосударственных пенсионных фондов

↳ *Вспомогательные услуги по страхованию*

Insurance and pension services 9.3

↳ *Auxiliary services*

тыс. долларов США / *thousands of US dollars*

	оборот - turnover			экспорт - exports			импорт - imports			сальдо - balance			
	2015	2016	2017	2015	2016	2017	2015	2016	2017	2015	2016	2017	
Всего	**81 567**	**113 713**	**109 234**	**34 379**	**64 726**	**55 728**	**47 189**	**48 987**	**53 507**	**-12 810**	**15 738**	**2 221**	**Total**
в том числе:													of which:
Страны СНГ	**4 755**	**12 577**	**11 290**	**3 467**	**11 737**	**10 300**	**1 288**	**840**	**990**	**2 179**	**10 897**	**9 310**	**CIS countries**
в том числе:													of which:
Страны ЕАЭС	*3 009*	*11 518*	*9 316*	*2 161*	*10 925*	*8 609*	*848*	*593*	*707*	*1 313*	*10 331*	*7 902*	*EAEU countries*
АРМЕНИЯ	44	15	37	*37*	*11*	*34*	*7*	*4*	*3*	29	7	32	ARMENIA, REPUBLIC OF
БЕЛАРУСЬ	2 382	9 759	4 553	*1 736*	*9 339*	*4 071*	*646*	*420*	*482*	1 090	8 919	3 588	BELARUS
КАЗАХСТАН	577	1 735	4 689	*382*	*1 568*	*4 468*	*195*	*167*	*221*	187	1 402	4 247	KAZAKHSTAN
КИРГИЗИЯ	7	10	37	*7*	*7*	*36*	*0*	*3*	*1*	6	4	35	KYRGYZ REPUBLIC
Прочие страны	*1 745*	*1 059*	*1 974*	*1 306*	*812*	*1 691*	*439*	*247*	*283*	*866*	*565*	*1 408*	*Other countries*
АЗЕРБАЙДЖАН	19	32	53	*13*	*3*	*48*	*7*	*29*	*5*	6	-26	43	AZERBAIJAN, REPUBLIC OF
КИРГИЗИЯ	0	0	0	*0*	*0*	*0*	*0*	*0*	*0*	0	0	0	KYRGYZ REPUBLIC
МОЛДОВА, РЕСПУБЛИКА	524	350	422	*405*	*264*	*298*	*119*	*85*	*124*	286	179	174	MOLDOVA
ТАДЖИКИСТАН	2	6	15	*0*	*0*	*11*	*2*	*6*	*5*	-2	-6	6	TAJIKISTAN
ТУРКМЕНИЯ	0	30	0	*0*	*0*	*0*	*0*	*30*	*0*	0	-30	0	TURKMENISTAN
УЗБЕКИСТАН	7	51	96	*2*	*42*	*91*	*5*	*9*	*4*	-3	33	87	UZBEKISTAN
УКРАИНА	1 193	591	1 388	*886*	*503*	*1 243*	*307*	*88*	*145*	579	415	1 098	UKRAINE
Услуги, не распределенные по отдельным странам	*0*	*0*	*0*	*0*	*0*	*0*	*0*	*0*	*0*	*0*	*0*	*0*	*Services not allocated by country*
Страны дальнего зарубежья	**76 812**	**101 136**	**97 944**	**30 912**	**52 989**	**45 428**	**45 901**	**48 147**	**52 517**	**-14 989**	**4 842**	**-7 089**	**Non-CIS countries**
в том числе:													of which:
Страны ЕС	*55 332*	*89 420*	*84 664*	*23 106*	*47 543*	*37 883*	*32 226*	*41 877*	*46 781*	*-9 120*	*5 667*	*-8 899*	*EU countries*
АВСТРИЯ	227	271	401	148	107	182	79	164	219	69	-57	-37	AUSTRIA
БЕЛЬГИЯ	1 866	2 086	1 578	1 216	1 616	1 175	650	469	402	566	1 147	773	BELGIUM
БОЛГАРИЯ	433	309	623	103	43	71	329	266	552	-226	-223	-480	BULGARIA
ВЕНГРИЯ	69	49	21	4	46	10	65	3	11	-60	42	-1	HUNGARY
ГЕРМАНИЯ	11 140	8 327	7 532	889	1 744	1 926	10 250	6 583	5 606	-9 361	-4 839	-3 679	GERMANY
ГРЕЦИЯ	277	220	575	20	3	9	257	217	567	-237	-214	-558	GREECE
ДАНИЯ	233	266	236	159	157	142	75	109	95	84	48	47	DENMARK
ИРЛАНДИЯ	1 589	1 013	1 491	138	547	938	1 451	467	553	-1 313	80	385	IRELAND
ИСПАНИЯ	811	96	137	177	49	59	634	48	78	-456	1	-20	SPAIN
ИТАЛИЯ	934	2 211	1 861	266	210	1 064	667	2 001	797	-401	-1 791	266	ITALY
КИПР	1 703	2 432	5 544	204	156	508	1 500	2 276	5 036	-1 296	-2 120	-4 528	CYPRUS
ЛАТВИЯ	1 081	1 360	1 415	410	352	420	670	1 009	995	-260	-657	-574	LATVIA
ЛИТВА	698	499	663	337	289	453	361	209	210	-24	80	243	LITHUANIA
ЛЮКСЕМБУРГ	50	43	49	16	16	0	34	27	49	-18	-11	-49	LUXEMBOURG
МАЛЬТА	28	135	23	26	134	23	2	1	0	24	133	23	MALTA
НИДЕРЛАНДЫ	646	674	881	138	309	272	508	365	609	-370	-56	-337	NETHERLANDS
ПОЛЬША	983	1 555	3 547	213	130	182	770	1 425	3 366	-557	-1 295	-3 184	POLAND
ПОРТУГАЛИЯ	3	8	2	2	0	0	2	8	2	0	-8	-2	PORTUGAL
РУМЫНИЯ	50	14	80	21	9	10	29	6	70	-8	3	-59	ROMANIA
СЛОВАКИЯ	589	18	27	13	3	26	577	15	1	-564	-13	26	SLOVAK REPUBLIC
СЛОВЕНИЯ	110	572	200	104	75	91	6	496	110	99	-421	-19	SLOVENIA
СОЕДИНЕННОЕ КОРОЛЕВСТВО	22 530	54 524	40 585	14 177	37 476	25 347	8 353	17 049	15 238	5 824	20 427	10 109	UNITED KINGDOM
ФИНЛЯНДИЯ	1 290	1 065	2 434	702	525	1 776	588	540	658	114	-15	1 118	FINLAND
ФРАНЦИЯ	3 124	5 883	5 151	1 277	2 528	1 149	1 847	3 356	4 002	-570	-828	-2 854	FRANCE
ХОРВАТИЯ	13	6	1	8	4	0	5	2	1	3	1	-1	CROATIA
ЧЕХИЯ	2 688	4 122	7 692	1 638	426	516	1 050	3 696	7 176	588	-3 270	-6 659	CZECH REPUBLIC
ШВЕЦИЯ	895	289	400	189	134	340	706	155	60	-516	-21	280	SWEDEN
ЭСТОНИЯ	1 273	1 372	1 513	510	458	1 194	763	914	320	-253	-455	874	ESTONIA

Страны АТЭС	*7 207*	*5 407*	*4 578*	*2 521*	*1 428*	*1 689*	*4 686*	*3 979*	*2 890*	*-2 166*	*-2 551*	*-1 201*	*APEC countries*
АВСТРАЛИЯ	21	17	20	20	17	20	0	0	0	20	17	20	AUSTRALIA
БРУНЕЙ - ДАРУССАЛАМ	0	0	0	0	0	0	0	0	0	0	0	0	BRUNEI DARUSSALAM
ВЬЕТНАМ	4	1	2	0	0	1	4	1	2	-4	-1	-1	VIETNAM
ГОНКОНГ	1 030	235	289	208	70	112	822	164	177	-613	-94	-65	CHINA, P.R.: HONG KONG
ИНДОНЕЗИЯ	9	0	0	2	0	0	6	0	0	-4	0	0	INDONESIA
КАНАДА	92	86	203	92	86	184	0	1	19	92	85	166	CANADA
КИТАЙ	2 505	3 212	1 729	1 088	1	107	1 417	3 211	1 622	-328	-3 210	-1 515	CHINA, P.R.: MAINLAND
КОРЕЯ, РЕСПУБЛИКА	188	159	104	17	36	38	171	123	67	-154	-86	-29	KOREA, REPUBLIC OF
МАЛАЙЗИЯ	894	21	40	42	8	1	852	14	39	-809	-6	-38	MALAYSIA
МЕКСИКА	6	0	26	0	0	0	6	0	26	-6	0	-26	MEXICO
НОВАЯ ЗЕЛАНДИЯ	0	8	11	0	8	11	0	0	0	0	8	11	NEW ZEALAND
ПАПУА-НОВАЯ ГВИНЕЯ	0	0	0	0	0	0	0	0	0	0	0	0	PAPUA NEW GUINEA
ПЕРУ	21	0	0	17	0	0	3	0	0	14	0	0	PERU
СИНГАПУР	135	119	92	9	42	43	127	77	50	-118	-35	-7	SINGAPORE
СОЕДИНЕННЫЕ ШТАТЫ	2 134	1 432	1 864	897	1 058	1 118	1 238	374	746	-341	684	372	UNITED STATES
ТАИЛАНД	2	5	43	0	0	0	2	5	43	-2	-5	-43	THAILAND
ТАЙВАНЬ (КИТАЙ)	4	4	13	4	3	2	0	1	11	4	3	-9	TAIWAN PROVINCE OF CHINA
ФИЛИППИНЫ	0	0	0	0	0	0	0	0	0	0	0	0	PHILIPPINES
ЧИЛИ	0	4	0	0	4	0	0	0	0	0	4	0	CHILE
ЯПОНИЯ	164	104	141	123	94	52	40	10	89	83	85	-37	JAPAN
Прочие страны	*13 427*	*5 979*	*8 401*	*5 197*	*3 988*	*5 841*	*8 230*	*1 991*	*2 559*	*-3 033*	*1 997*	*3 282*	*Other countries*
АЛБАНИЯ	9	16	0	9	12	0	0	3	0	9	9	0	ALBANIA
БАГАМЫ	0	0	0	0	0	0	0	0	0	0	0	0	BAHAMAS, THE
БЕЛИЗ	240	49	8	85	11	0	155	39	8	-71	-28	-8	BELIZE
БОСНИЯ И ГЕРЦЕГОВИНА	0	1	0	0	1	0	0	0	0	0	1	0	BOSNIA AND HERZEGOVINA
БРАЗИЛИЯ	12	7	13	2	0	1	9	7	12	-7	-7	-11	BRASILIA
ВИРГИНСКИЕ ОСТРОВА, БРИТАНСКИЕ	650	131	150	29	31	17	621	101	133	-592	-70	-116	BRITISH VIRGIN ISLANDS
ГИБРАЛТАР	0	0	0	0	0	0	0	0	0	0	0	0	GIBRALTAR
ГРУЗИЯ	52	32	41	47	27	39	5	5	2	42	23	38	GEORGIA
ЕГИПЕТ	58	4	19	26	1	3	32	3	16	-5	-2	-13	EGYPT
ИЗРАИЛЬ	1 286	875	952	758	555	712	529	320	240	229	234	472	ISRAEL
ИНДИЯ	196	97	50	21	40	10	175	57	39	-155	-17	-29	INDIA
ИРАН, ИСЛАМСКАЯ РЕСПУБЛИКА	0	0	0	0	0	0	0	0	0	0	0	0	IRAN, ISLAMIC REPUBLIC OF
ИСЛАНДИЯ	24	23	18	0	0	0	24	23	18	-24	-23	-18	ICELAND
ЛИВАН	0	2	293	0	0	0	0	2	293	0	-2	-293	LEBANON
РЕСПУБЛИКА МАКЕДОНИЯ	4	3	0	4	1	0	0	2	0	3	-2	0	MACEDONIA, FYR
МОНГОЛИЯ	25	41	37	25	41	37	0	0	0	25	41	37	MONGOLIA
НОРВЕГИЯ	398	190	360	219	89	237	179	101	122	40	-12	115	NORWAY
ОБЪЕДИНЕННЫЕ АРАБСКИЕ ЭМИРАТЫ	177	364	141	23	263	25	154	101	115	-130	161	-90	UNITED ARAB EMIRATES
ПАНАМА	83	69	70	29	22	18	54	47	51	-24	-24	-33	PANAMA
СЕЙШЕЛЫ	5	52	37	0	51	37	5	1	0	-5	49	37	SEYCHELLES
СЕРБИЯ	79	38	64	43	10	39	36	28	25	7	-18	14	SERBIA, REPUBLIC OF
ТУРЦИЯ	984	594	678	666	364	384	318	230	294	349	134	90	TURKEY
ЧЕРНОГОРИЯ	9	12	10	0	0	0	9	12	10	-9	-12	-10	MONTENEGRO
ШВЕЙЦАРИЯ	6 584	1 173	1 662	1 024	721	1 308	5 561	452	355	-4 537	268	953	SWITZERLAND
ЮЖНАЯ АФРИКА	177	169	87	0	0	2	177	169	85	-177	-169	-84	SOUTH AFRICA
Другие страны	2 373	2 037	3 712	2 186	1 749	2 970	187	288	742	1 998	1 461	2 229	Residual countries
Услуги, не распределенные по отдельным странам	*846*	*330*	*302*	*88*	*29*	*15*	*758*	*301*	*286*	*-670*	*-272*	*-271*	*Services not allocated by country*
Справочно:													*Memorandum:*
Страны ОЭСР	63 207	90 285	83 770	25 812	49 828	40 882	37 395	40 457	42 888	-11 583	9 371	-2 007	OECD countries
Страны БРИКС	2 890	3 485	1 878	1 111	41	120	1 778	3 444	1 759	-667	-3 403	-1 639	BRICS countries

10 Финансовые услуги

Financial services 10

тыс. долларов США / *thousands of US dollars*

	оборот - turnover			экспорт - exports			импорт - imports			сальдо - balance			
	2015	2016	2017	2015	2016	2017	2015	2016	2017	2015	2016	2017	
Всего	**3 208 162**	**3 207 749**	**3 375 886**	**1 207 185**	**1 170 351**	**1 131 838**	**2 000 977**	**2 037 398**	**2 244 048**	**-793 792**	**-867 047**	**-1 112 210**	**Total**
в том числе:													of which:
Страны СНГ	**225 033**	**225 358**	**193 459**	**166 597**	**173 040**	**143 759**	**58 436**	**52 318**	**49 700**	**108 160**	**120 722**	**94 059**	**CIS countries**
в том числе:													of which:
Страны ЕАЭС	*153 227*	*163 176*	*129 643*	*134 959*	*138 755*	*109 155*	*18 268*	*24 421*	*20 488*	*116 690*	*114 334*	*88 666*	*EAEU countries*
АРМЕНИЯ	3 818	4 445	6 087	2 124	2 596	3 622	1 694	1 849	2 464	430	747	1 158	ARMENIA, REPUBLIC OF
БЕЛАРУСЬ	129 456	104 611	94 243	115 556	91 310	86 543	13 901	13 301	7 700	101 655	78 010	78 843	BELARUS
КАЗАХСТАН	17 694	45 985	18 366	16 178	40 319	12 858	1 516	5 666	5 508	14 661	34 653	7 350	KAZAKHSTAN
КИРГИЗИЯ	2 258	8 136	10 947	1 101	4 530	6 131	1 157	3 606	4 816	-56	925	1 315	KYRGYZ REPUBLIC
Прочие страны	*62 543*	*50 368*	*57 454*	*29 720*	*25 851*	*32 229*	*32 823*	*24 517*	*25 224*	*-3 103*	*1 334*	*7 005*	*Other countries*
АЗЕРБАЙДЖАН	5 218	4 693	6 038	2 377	2 199	2 665	2 841	2 494	3 373	-465	-295	-708	AZERBAIJAN, REPUBLIC OF
КИРГИЗИЯ	4 136	0	0	1 623	0	0	2 513	0	0	-889	0	0	KYRGYZ REPUBLIC
МОЛДОВА, РЕСПУБЛИКА	3 025	3 237	3 989	1 949	2 060	2 450	1 076	1 177	1 539	873	883	910	MOLDOVA
ТАДЖИКИСТАН	10 840	12 149	13 725	4 234	4 912	6 091	6 606	7 238	7 635	-2 372	-2 326	-1 544	TAJIKISTAN
ТУРКМЕНИЯ	461	392	510	170	242	355	291	150	155	-122	92	199	TURKMENISTAN
УЗБЕКИСТАН	17 888	17 130	20 083	6 757	6 721	8 965	11 131	10 410	11 118	-4 374	-3 689	-2 153	UZBEKISTAN
УКРАИНА	20 976	12 767	13 109	12 611	9 717	11 705	8 365	3 049	1 404	4 246	6 668	10 300	UKRAINE
Услуги, не распределенные по отдельным странам	*9 263*	*11 814*	*6 363*	*1 918*	*8 434*	*2 375*	*7 345*	*3 380*	*3 987*	*-5 427*	*5 054*	*-1 612*	*Services not allocated by country*
Страны дальнего зарубежья	**2 983 129**	**2 982 391**	**3 182 427**	**1 040 588**	**997 311**	**988 079**	**1 942 541**	**1 985 080**	**2 194 348**	**-901 952**	**-987 769**	**-1 206 269**	**Non-CIS countries**
в том числе:													of which:
Страны ЕС	*1 615 612*	*1 363 160*	*1 446 334*	*589 162*	*600 909*	*554 939*	*1 026 450*	*762 250*	*891 396*	*-437 288*	*-161 341*	*-336 457*	*EU countries*
АВСТРИЯ	81 587	79 951	105 402	23 769	31 008	7 321	57 819	48 943	98 081	-34 050	-17 935	-90 759	AUSTRIA
БЕЛЬГИЯ	93 853	70 747	95 567	12 824	14 696	19 460	81 030	56 051	76 107	-68 206	-41 354	-56 647	BELGIUM
БОЛГАРИЯ	10 973	5 537	4 334	10 962	5 435	4 278	11	103	56	10 951	5 332	4 222	BULGARIA
ВЕНГРИЯ	2 896	4 171	2 955	396	378	732	2 500	3 793	2 222	-2 103	-3 415	-1 490	HUNGARY
ГЕРМАНИЯ	102 671	91 634	76 209	17 600	22 586	12 697	85 071	69 049	63 512	-67 471	-46 463	-50 814	GERMANY
ГРЕЦИЯ	646	305	960	451	265	934	195	39	25	255	226	909	GREECE
ДАНИЯ	4 623	1 169	1 489	816	248	245	3 808	921	1 244	-2 992	-673	-999	DENMARK
ИРЛАНДИЯ	154 434	153 352	101 750	17 066	24 306	23 830	137 368	129 046	77 919	-120 302	-104 740	-54 089	IRELAND
ИСПАНИЯ	829	1 010	1 469	463	337	400	366	674	1 069	97	-337	-668	SPAIN
ИТАЛИЯ	16 531	12 135	146 667	4 780	4 552	3 835	11 750	7 583	142 831	-6 970	-3 031	-138 996	ITALY
КИПР	195 454	251 187	197 464	171 469	225 799	170 541	23 985	25 388	26 923	147 484	200 411	143 618	CYPRUS
ЛАТВИЯ	3 541	6 155	3 556	1 892	2 872	2 210	1 649	3 283	1 346	243	-410	864	LATVIA
ЛИТВА	925	785	2 027	842	488	531	83	297	1 495	759	192	-964	LITHUANIA
ЛЮКСЕМБУРГ	124 676	152 556	132 421	5 120	20 305	12 717	119 556	132 251	119 704	-114 436	-111 946	-106 986	LUXEMBOURG
МАЛЬТА	2 679	2 555	2 881	2 537	2 317	2 768	142	237	112	2 396	2 080	2 656	MALTA
НИДЕРЛАНДЫ	265 525	126 926	160 103	75 629	61 635	61 062	189 896	65 291	99 042	-114 268	-3 656	-37 980	NETHERLANDS
ПОЛЬША	3 772	2 139	2 374	1 528	504	825	2 244	1 635	1 549	-716	-1 131	-724	POLAND
ПОРТУГАЛИЯ	132	50	60	131	45	51	1	5	9	130	39	42	PORTUGAL
РУМЫНИЯ	426	945	893	422	939	892	5	7	1	417	932	891	ROMANIA
СЛОВАКИЯ	620	612	2 205	537	208	80	83	404	2 124	453	-195	-2 044	SLOVAK REPUBLIC
СЛОВЕНИЯ	5 643	3 484	936	5 493	3 401	915	149	83	21	5 344	3 317	894	SLOVENIA
СОЕДИНЕННОЕ КОРОЛЕВСТВО	451 811	306 406	337 660	218 944	156 433	202 423	232 867	149 973	135 237	-13 924	6 461	67 186	UNITED KINGDOM
ФИНЛЯНДИЯ	9 718	8 115	7 106	6 479	5 833	5 665	3 240	2 282	1 442	3 239	3 551	4 223	FINLAND
ФРАНЦИЯ	53 925	54 016	33 070	5 822	5 680	13 087	48 103	48 336	19 983	-42 282	-42 656	-6 896	FRANCE
ХОРВАТИЯ	487	8 052	400	487	8 052	400	1	0	0	486	8 052	399	CROATIA
ЧЕХИЯ	5 242	3 270	8 462	1 223	1 154	5 373	4 019	2 116	3 088	-2 795	-963	2 285	CZECH REPUBLIC
ШВЕЦИЯ	20 876	14 991	13 266	861	919	1 039	20 015	14 071	12 226	-19 154	-13 152	-11 187	SWEDEN
ЭСТОНИЯ	1 117	904	4 651	621	514	624	496	389	4 027	125	125	-3 402	ESTONIA

Страны АТЭС	*560 005*	*690 455*	*557 010*	*215 482*	*169 744*	*204 063*	*344 524*	*520 712*	*352 947*	*-129 042*	*-350 968*	*-148 884*	*APEC countries*
АВСТРАЛИЯ	1 622	572	558	1 582	545	541	40	27	17	1 542	518	524	AUSTRALIA
БРУНЕЙ - ДАРУССАЛАМ	9	11	8	9	11	8	0	0	0	9	11	8	BRUNEI DARUSSALAM
ВЬЕТНАМ	440	696	512	357	688	503	83	8	9	274	680	493	VIETNAM
ГОНКОНГ	5 008	1 126	12 547	2 225	420	8 917	2 782	706	3 630	-557	-286	5 286	CHINA, P.R.: HONG KONG
ИНДОНЕЗИЯ	478	134	590	412	133	97	66	1	493	346	133	-395	INDONESIA
КАНАДА	3 497	831	1 455	2 770	487	1 018	728	345	437	2 042	142	581	CANADA
КИТАЙ	81 474	341 756	98 649	13 971	6 157	3 313	67 503	335 600	95 336	-53 532	-329 443	-92 024	CHINA, P.R.: MAINLAND
КОРЕЯ, РЕСПУБЛИКА	8 430	45 467	52 419	3 054	38 908	45 575	5 376	6 559	6 844	-2 321	32 349	38 731	KOREA, REPUBLIC OF
МАЛАЙЗИЯ	1 177	132	102	1 066	106	89	111	26	13	955	79	75	MALAYSIA
МЕКСИКА	380	111	40	30	34	37	350	78	3	-320	-44	34	MEXICO
НОВАЯ ЗЕЛАНДИЯ	383	38	48	286	37	47	97	1	1	190	37	45	NEW ZEALAND
ПАПУА-НОВАЯ ГВИНЕЯ	0	0	1	0	0	1	0	0	0	0	0	1	PAPUA NEW GUINEA
ПЕРУ	55	68	154	49	50	125	6	18	29	43	32	95	PERU
СИНГАПУР	35 115	1 318	4 273	33 570	760	2 576	1 545	558	1 697	32 026	202	880	SINGAPORE
СОЕДИНЕННЫЕ ШТАТЫ	414 955	292 846	373 700	154 079	119 983	139 515	260 876	172 863	234 185	-106 798	-52 880	-94 670	UNITED STATES
ТАИЛАНД	471	404	290	233	134	142	238	270	148	-6	-135	-6	THAILAND
ТАЙВАНЬ (КИТАЙ)	312	213	155	308	191	137	4	22	18	305	170	118	TAIWAN PROVINCE OF CHINA
ФИЛИППИНЫ	323	84	83	320	74	83	2	10	0	318	64	83	PHILIPPINES
ЧИЛИ	19	15	18	18	15	18	1	0	0	18	15	18	CHILE
ЯПОНИЯ	5 856	4 631	11 410	1 141	1 009	1 325	4 715	3 621	10 085	-3 574	-2 612	-8 760	JAPAN
Прочие страны	*242 092*	*294 660*	*296 062*	*182 907*	*158 826*	*157 083*	*59 185*	*135 834*	*138 979*	*123 722*	*22 992*	*18 104*	*Other countries*
АЛБАНИЯ	6	7	7	5	7	7	0	0	0	5	7	7	ALBANIA
БАГАМЫ	286	67	809	286	66	809	0	0	0	286	66	809	BAHAMAS, THE
БЕЛИЗ	712	830	3 781	686	800	3 729	26	30	52	660	770	3 676	BELIZE
БОСНИЯ И ГЕРЦЕГОВИНА	230	112	168	229	112	167	1	0	1	228	112	166	BOSNIA AND HERZEGOVINA
БРАЗИЛИЯ	104	92	151	104	91	151	0	0	0	103	91	150	BRASILIA
ВИРГИНСКИЕ ОСТРОВА, БРИТАНСКИЕ	20 522	24 352	23 835	17 661	23 039	12 571	2 861	1 313	11 264	14 800	21 725	1 307	BRITISH VIRGIN ISLANDS
ГИБРАЛТАР	1 018	51	43	1 018	51	43	0	0	0	1 018	51	42	GIBRALTAR
ГРУЗИЯ	1 404	2 349	3 517	674	1 238	862	730	1 111	2 655	-56	126	-1 793	GEORGIA
ЕГИПЕТ	3 181	2 904	4 141	239	284	346	2 942	2 620	3 795	-2 704	-2 336	-3 448	EGYPT
ИЗРАИЛЬ	1 402	1 932	1 421	1 226	1 819	1 367	177	113	55	1 049	1 706	1 312	ISRAEL
ИНДИЯ	7 417	5 390	5 048	1 668	1 293	799	5 749	4 097	4 249	-4 082	-2 804	-3 450	INDIA
ИРАН, ИСЛАМСКАЯ РЕСПУБЛИКА	255	187	691	186	132	611	70	55	80	116	77	531	IRAN, ISLAMIC REPUBLIC OF
ИСЛАНДИЯ	23	17	37	22	17	16	0	0	20	22	17	-4	ICELAND
ЛИВАН	157	104	85	157	104	85	0	0	0	156	104	85	LEBANON
РЕСПУБЛИКА МАКЕДОНИЯ	42	27	28	41	27	28	1	0	0	40	27	28	MACEDONIA, FYR
МОНГОЛИЯ	125	3 297	701	124	3 287	701	1	10	1	123	3 277	700	MONGOLIA
НОРВЕГИЯ	3 767	1 408	926	3 498	224	168	269	1 184	759	3 230	-959	-591	NORWAY
ОБЪЕДИНЕННЫЕ АРАБСКИЕ ЭМИРАТЫ	3 278	7 679	11 095	735	1 204	10 618	2 544	6 474	477	-1 809	-5 270	10 141	UNITED ARAB EMIRATES
ПАНАМА	2 551	967	1 009	2 163	857	918	389	110	91	1 774	747	827	PANAMA
СЕЙШЕЛЫ	1 622	523	564	1 357	506	519	265	16	45	1 092	490	474	SEYCHELLES
СЕРБИЯ	1 619	1 633	2 296	1 504	1 516	2 120	115	117	177	1 389	1 399	1 943	SERBIA, REPUBLIC OF
ТУРЦИЯ	11 279	24 701	17 414	9 959	15 361	5 328	1 320	9 340	12 086	8 639	6 021	-6 757	TURKEY
ЧЕРНОГОРИЯ	97	81	127	71	81	127	26	0	0	45	81	127	MONTENEGRO
ШВЕЙЦАРИЯ	122 750	136 701	129 009	99 815	67 804	63 984	22 935	68 897	65 024	76 880	-1 094	-1 040	SWITZERLAND
ЮЖНАЯ АФРИКА	86	223	148	78	164	145	8	59	3	70	105	143	SOUTH AFRICA
Другие страны	58 157	79 027	89 011	39 401	38 742	50 865	18 756	40 285	38 146	20 646	-1 543	12 720	Residual countries
Услуги, не распределенные по отдельным странам	*565 420*	*634 116*	*883 020*	*53 038*	*67 832*	*71 994*	*512 382*	*566 284*	*811 026*	*-459 344*	*-498 452*	*-739 032*	*Services not allocated by country*
Справочно:													*Memorandum:*
Страны ОЭСР	1 975 492	1 601 415	1 826 791	678 033	603 646	634 467	1 297 459	997 769	1 192 324	-619 427	-394 124	-557 857	OECD countries
Страны БРИКС	89 080	347 461	103 995	15 820	7 705	4 407	73 260	339 755	99 588	-57 441	-332 050	-95 181	BRICS countries

11 Плата за пользование интеллектуальной собственностью

Charges for the use of intellectual property 11

тыс. долларов США — *thousands of US dollars*

	оборот - turnover			экспорт - exports			импорт - imports			сальдо - balance			
	2015	2016	2017	2015	2016	2017	2015	2016	2017	2015	2016	2017	
Всего	**6 360 020**	**5 545 122**	**6 712 562**	**726 171**	**547 758**	**732 795**	**5 633 849**	**4 997 364**	**5 979 767**	**-4 907 678**	**-4 449 605**	**-5 246 972**	**Total**
в том числе:													of which:
Страны СНГ	**226 706**	**116 877**	**122 469**	**197 429**	**96 480**	**98 051**	**29 277**	**20 397**	**24 418**	**168 152**	**76 082**	**73 634**	**CIS countries**
в том числе:													of which:
Страны ЕАЭС	*166 237*	*79 424*	*89 386*	*155 941*	*70 310*	*75 048*	*10 296*	*9 114*	*14 338*	*145 646*	*61 196*	*60 710*	*EAEU countries*
АРМЕНИЯ	3 654	3 788	4 859	3 069	2 597	3 063	584	1 191	1 796	2 485	1 406	1 268	ARMENIA, REPUBLIC OF
БЕЛАРУСЬ	36 261	30 283	30 679	29 361	23 283	20 679	6 900	7 000	10 000	22 461	16 283	10 679	BELARUS
КАЗАХСТАН	124 353	42 537	51 334	122 507	41 739	49 178	1 846	798	2 155	120 662	40 940	47 023	KAZAKHSTAN
КИРГИЗИЯ	1 970	2 817	2 514	1 004	2 691	2 127	966	125	387	38	2 566	1 740	KYRGYZ REPUBLIC
Прочие страны	*60 469*	*37 453*	*33 084*	*41 488*	*26 170*	*23 004*	*18 981*	*11 283*	*10 080*	*22 506*	*14 886*	*12 924*	*Other countries*
АЗЕРБАЙДЖАН	10 567	5 915	4 918	10 018	5 853	4 863	549	61	55	9 469	5 792	4 809	AZERBAIJAN, REPUBLIC OF
КИРГИЗИЯ	6 510	0	0	3 153	0	0	3 356	0	0	-203	0	0	KYRGYZ REPUBLIC
МОЛДОВА, РЕСПУБЛИКА	3 663	2 180	1 812	2 745	1 825	1 445	918	355	367	1 827	1 470	1 079	MOLDOVA
ТАДЖИКИСТАН	2 554	668	755	2 536	660	740	18	8	15	2 518	652	725	TAJIKISTAN
ТУРКМЕНИЯ	2 527	2 217	501	2 510	2 215	495	17	1	6	2 493	2 214	488	TURKMENISTAN
УЗБЕКИСТАН	5 738	3 492	1 918	5 610	3 189	1 331	128	303	587	5 482	2 885	743	UZBEKISTAN
УКРАИНА	28 910	22 981	23 180	14 915	12 427	14 130	13 995	10 554	9 050	919	1 873	5 080	UKRAINE
Услуги, не распределенные по отдельным странам	*0*	*0*	*0*	*0*	*0*	*0*	*0*	*0*	*0*	*0*	*0*	*0*	*Services not allocated by country*
Страны дальнего зарубежья	**6 133 315**	**5 428 245**	**6 590 093**	**528 742**	**451 279**	**634 744**	**5 604 572**	**4 976 966**	**5 955 349**	**-5 075 830**	**-4 525 688**	**-5 320 606**	**Non-CIS countries**
в том числе:													of which:
Страны ЕС	*4 018 927*	*3 589 426*	*4 350 485*	*237 333*	*259 191*	*442 150*	*3 781 594*	*3 330 235*	*3 908 335*	*-3 544 261*	*-3 071 044*	*-3 466 185*	*EU countries*
АВСТРИЯ	57 946	56 525	64 325	1 531	689	1 709	56 415	55 836	62 616	-54 883	-55 147	-60 908	AUSTRIA
БЕЛЬГИЯ	43 680	34 635	38 838	13 144	1 180	881	30 536	33 455	37 957	-17 392	-32 275	-37 076	BELGIUM
БОЛГАРИЯ	2 477	11 172	7 949	360	5 882	852	2 117	5 291	7 098	-1 757	591	-6 246	BULGARIA
ВЕНГРИЯ	10 895	5 461	23 603	511	947	939	10 384	4 514	22 664	-9 873	-3 567	-21 725	HUNGARY
ГЕРМАНИЯ	545 799	440 083	602 642	17 745	19 336	23 208	528 055	420 748	579 434	-510 310	-401 412	-556 225	GERMANY
ГРЕЦИЯ	11 389	6 189	7 436	76	96	117	11 313	6 093	7 319	-11 236	-5 997	-7 202	GREECE
ДАНИЯ	45 481	58 268	65 027	3 814	557	354	41 666	57 711	64 673	-37 852	-57 154	-64 319	DENMARK
ИРЛАНДИЯ	645 140	577 749	769 805	13 829	13 880	17 739	631 311	563 868	752 066	-617 482	-549 988	-734 327	IRELAND
ИСПАНИЯ	7 378	10 387	12 176	735	658	869	6 643	9 728	11 307	-5 908	-9 070	-10 438	SPAIN
ИТАЛИЯ	47 553	27 654	50 487	6 086	1 734	2 343	41 467	25 920	48 144	-35 381	-24 186	-45 801	ITALY
КИПР	983 139	673 333	899 042	90 713	82 216	144 262	892 425	591 117	754 780	-801 712	-508 902	-610 518	CYPRUS
ЛАТВИЯ	22 051	11 120	13 223	5 082	6 207	4 246	16 969	4 913	8 977	-11 888	1 295	-4 732	LATVIA
ЛИТВА	7 259	8 344	7 241	1 368	1 581	996	5 891	6 763	6 246	-4 522	-5 181	-5 250	LITHUANIA
ЛЮКСЕМБУРГ	110 886	268 867	104 028	8 352	13 686	5 865	102 535	255 181	98 162	-94 183	-241 496	-92 297	LUXEMBOURG
МАЛЬТА	3 029	8 892	9 510	2 635	8 748	8 472	394	144	1 039	2 241	8 604	7 433	MALTA
НИДЕРЛАНДЫ	455 031	439 807	423 417	15 122	32 691	12 993	439 910	407 116	410 424	-424 788	-374 426	-397 431	NETHERLANDS
ПОЛЬША	20 971	21 029	19 227	4 858	9 761	5 150	16 113	11 269	14 077	-11 255	-1 508	-8 927	POLAND
ПОРТУГАЛИЯ	550	1 231	523	157	484	58	392	747	465	-235	-263	-406	PORTUGAL
РУМЫНИЯ	527	965	509	244	658	277	283	307	231	-39	350	46	ROMANIA
СЛОВАКИЯ	2 355	9 762	12 704	146	330	682	2 208	9 432	12 021	-2 062	-9 102	-11 339	SLOVAK REPUBLIC
СЛОВЕНИЯ	1 700	537	4 683	187	118	248	1 513	419	4 436	-1 326	-301	-4 188	SLOVENIA
СОЕДИНЕННОЕ КОРОЛЕВСТВО	501 680	494 481	624 651	33 192	44 404	192 357	468 488	450 078	432 294	-435 296	-405 674	-239 937	UNITED KINGDOM
ФИНЛЯНДИЯ	83 520	45 890	80 894	1 593	1 262	1 837	81 928	44 628	79 057	-80 335	-43 367	-77 219	FINLAND
ФРАНЦИЯ	241 690	256 866	269 626	4 676	5 890	8 173	237 014	250 976	261 453	-232 338	-245 085	-253 280	FRANCE
ХОРВАТИЯ	253	368	508	114	170	168	138	198	340	-24	-29	-171	CROATIA
ЧЕХИЯ	31 608	20 199	36 281	3 435	2 294	2 940	28 173	17 905	33 341	-24 738	-15 611	-30 401	CZECH REPUBLIC
ШВЕЦИЯ	127 334	94 577	193 449	5 407	1 794	2 215	121 927	92 782	191 234	-116 520	-90 988	-189 019	SWEDEN
ЭСТОНИЯ	7 608	5 034	8 682	2 222	1 939	2 201	5 385	3 095	6 481	-3 163	-1 156	-4 280	ESTONIA

Страны АТЭС	*1 246 214*	*1 037 231*	*1 309 997*	*99 069*	*101 414*	*123 814*	*1 147 145*	*935 817*	*1 186 183*	*-1 048 076*	*-834 402*	*-1 062 369*	*APEC countries*
АВСТРАЛИЯ	7 686	5 952	9 410	3 498	2 822	2 917	4 189	3 129	6 494	-691	-307	-3 577	AUSTRALIA
БРУНЕЙ - ДАРУССАЛАМ	27	22	2	27	22	1	0	0	0	27	22	1	BRUNEI DARUSSALAM
ВЬЕТНАМ	315	416	185	280	399	130	36	17	55	244	382	75	VIETNAM
ГОНКОНГ	12 048	14 396	16 802	3 735	4 432	5 644	8 313	9 964	11 158	-4 578	-5 532	-5 515	CHINA, P.R.: HONG KONG
ИНДОНЕЗИЯ	1 150	841	427	1 150	839	420	0	1	7	1 150	838	413	INDONESIA
КАНАДА	20 491	12 839	22 786	4 012	3 729	5 666	16 478	9 110	17 120	-12 466	-5 381	-11 455	CANADA
КИТАЙ	126 816	63 232	64 837	3 210	3 856	4 100	123 606	59 376	60 737	-120 396	-55 520	-56 637	CHINA, P.R.: MAINLAND
КОРЕЯ, РЕСПУБЛИКА	158 093	111 441	147 036	1 395	1 597	1 419	156 697	109 843	145 618	-155 302	-108 246	-144 199	KOREA, REPUBLIC OF
МАЛАЙЗИЯ	1 677	2 524	2 627	1 387	2 361	2 427	290	162	200	1 097	2 199	2 226	MALAYSIA
МЕКСИКА	176	287	511	106	30	93	69	257	418	37	-227	-324	MEXICO
НОВАЯ ЗЕЛАНДИЯ	160	327	157	39	127	66	120	200	92	-81	-74	-26	NEW ZEALAND
ПАПУА-НОВАЯ ГВИНЕЯ	0	0	9	0	0	9	0	0	0	0	0	9	PAPUA NEW GUINEA
ПЕРУ	25	6	18	21	6	18	3	0	0	18	6	18	PERU
СИНГАПУР	38 266	15 702	12 616	396	1 507	975	37 870	14 195	11 641	-37 474	-12 689	-10 667	SINGAPORE
СОЕДИНЕННЫЕ ШТАТЫ	833 351	776 590	965 665	77 131	75 569	94 025	756 221	701 021	871 640	-679 090	-625 452	-777 616	UNITED STATES
ТАИЛАНД	221	87	326	19	31	316	202	56	9	-183	-25	307	THAILAND
ТАЙВАНЬ (КИТАЙ)	2 794	2 254	3 633	340	246	734	2 453	2 009	2 899	-2 113	-1 763	-2 165	TAIWAN PROVINCE OF CHINA
ФИЛИППИНЫ	20	253	73	18	193	72	2	60	1	16	133	71	PHILIPPINES
ЧИЛИ	83	33	42	30	14	27	53	19	15	-22	-5	13	CHILE
ЯПОНИЯ	42 815	30 032	62 834	2 273	3 635	4 756	40 542	26 396	58 078	-38 269	-22 761	-53 322	JAPAN
Прочие страны	*865 369*	*799 039*	*916 467*	*191 429*	*88 517*	*65 415*	*673 940*	*710 522*	*851 052*	*-482 511*	*-622 005*	*-785 638*	*Other countries*
АЛБАНИЯ	57	55	43	11	51	43	46	4	0	-35	46	43	ALBANIA
БАГАМЫ	102	169	47	1	0	0	102	169	47	-101	-169	-47	BAHAMAS, THE
БЕЛИЗ	3 813	1 979	748	3 426	1 732	355	387	247	393	3 039	1 486	-38	BELIZE
БОСНИЯ И ГЕРЦЕГОВИНА	37	19	34	37	18	34	0	1	0	37	17	33	BOSNIA AND HERZEGOVINA
БРАЗИЛИЯ	464	269	1 581	304	211	398	161	59	1 183	143	152	-786	BRASILIA
ВИРГИНСКИЕ ОСТРОВА, БРИТАНСКИЕ	33 299	10 269	9 222	23 959	6 437	6 729	9 340	3 831	2 493	14 620	2 606	4 236	BRITISH VIRGIN ISLANDS
ГИБРАЛТАР	768	575	1 119	768	575	1 119	0	0	0	768	575	1 119	GIBRALTAR
ГРУЗИЯ	2 496	2 777	2 288	2 262	2 341	2 006	235	436	282	2 027	1 905	1 725	GEORGIA
ЕГИПЕТ	1 268	1 772	271	1 256	1 770	271	11	2	0	1 245	1 768	271	EGYPT
ИЗРАИЛЬ	17 864	8 207	15 628	2 437	1 226	2 384	15 427	6 981	13 244	-12 990	-5 755	-10 860	ISRAEL
ИНДИЯ	4 639	4 063	7 657	2 958	2 472	6 444	1 681	1 591	1 213	1 277	882	5 231	INDIA
ИРАН, ИСЛАМСКАЯ РЕСПУБЛИКА	2 620	1 301	1 133	2 620	1 301	1 039	0	0	94	2 620	1 301	945	IRAN, ISLAMIC REPUBLIC OF
ИСЛАНДИЯ	278	275	440	15	0	3	263	275	436	-248	-274	-433	ICELAND
ЛИВАН	180	158	69	62	0	52	118	158	16	-56	-158	36	LEBANON
РЕСПУБЛИКА МАКЕДОНИЯ	66	536	289	34	348	250	33	188	39	1	160	211	MACEDONIA, FYR
МОНГОЛИЯ	663	468	563	638	466	473	25	1	90	613	465	383	MONGOLIA
НОРВЕГИЯ	69 435	37 826	26 467	61 710	30 316	17 022	7 725	7 510	9 445	53 984	22 807	7 578	NORWAY
ОБЪЕДИНЕННЫЕ АРАБСКИЕ ЭМИРАТЫ	25 432	38 322	36 954	1 800	1 993	3 111	23 633	36 329	33 844	-21 833	-34 336	-30 733	UNITED ARAB EMIRATES
ПАНАМА	1 946	3 300	2 961	1 028	1 395	128	919	1 905	2 833	109	-510	-2 706	PANAMA
СЕЙШЕЛЫ	1 601	439	324	1 269	375	244	332	64	80	937	311	164	SEYCHELLES
СЕРБИЯ	767	1 988	1 411	569	286	295	198	1 703	1 116	370	-1 417	-821	SERBIA, REPUBLIC OF
ТУРЦИЯ	6 029	3 787	11 040	559	1 155	4 368	5 470	2 632	6 672	-4 911	-1 477	-2 305	TURKEY
ЧЕРНОГОРИЯ	104	34	172	55	33	32	49	0	139	7	33	-107	MONTENEGRO
ШВЕЙЦАРИЯ	659 220	653 361	772 068	73 667	22 413	15 733	585 553	630 947	756 335	-511 885	-608 534	-740 603	SWITZERLAND
ЮЖНАЯ АФРИКА	281	257	385	120	126	207	161	131	178	-41	-5	29	SOUTH AFRICA
Другие страны	31 939	26 832	23 556	9 865	11 475	2 676	22 074	15 358	20 880	-12 208	-3 883	-18 204	Residual countries
Услуги, не распределенные по отдельным странам	*2 805*	*2 549*	*13 144*	*912*	*2 156*	*3 365*	*1 893*	*393*	*9 779*	*-982*	*1 764*	*-6 414*	*Services not allocated by country*
Справочно:													*Memorandum:*
Страны ОЭСР	4 815 873	4 523 475	5 459 811	363 689	299 959	435 602	4 452 184	4 223 517	5 024 208	-4 088 494	-3 923 558	-4 588 606	OECD countries
Страны БРИКС	132 200	67 821	74 460	6 592	6 665	11 148	125 609	61 156	63 311	-119 017	-54 491	-52 163	BRICS countries

12 Телекоммуникационные, компьютерные и информационные услуги

Telecommunications, computer and information services 12

тыс. долларов США / *thousands of US dollars*

	оборот - turnover			экспорт - exports			импорт - imports			сальдо - balance			
	2015	2016	2017	2015	2016	2017	2015	2016	2017	2015	2016	2017	
Всего	**9 491 550**	**9 372 605**	**10 036 162**	**3 933 514**	**3 903 720**	**4 652 746**	**5 558 036**	**5 468 885**	**5 383 417**	**-1 624 522**	**-1 565 165**	**-730 671**	**Total**
в том числе:													of which:
Страны СНГ	**1 514 931**	**1 258 952**	**994 345**	**561 670**	**456 139**	**390 863**	**953 261**	**802 812**	**603 483**	**-391 590**	**-346 673**	**-212 620**	**CIS countries**
в том числе:													of which:
Страны ЕАЭС	*633 635*	*573 399*	*573 897*	*260 719*	*236 117*	*213 777*	*372 916*	*337 283*	*360 121*	*-112 198*	*-101 166*	*-146 344*	*EAEU countries*
АРМЕНИЯ	93 646	59 705	55 351	34 518	27 372	14 144	59 128	32 333	41 206	-24 610	-4 960	-27 062	ARMENIA, REPUBLIC OF
БЕЛАРУСЬ	245 716	233 834	285 812	60 416	67 234	70 512	185 300	166 600	215 300	-124 884	-99 366	-144 788	BELARUS
КАЗАХСТАН	247 443	173 157	167 346	153 475	103 731	110 352	93 967	69 426	56 994	59 508	34 305	53 358	KAZAKHSTAN
КИРГИЗИЯ	46 830	106 703	65 388	12 310	37 779	18 768	34 521	68 924	46 620	-22 211	-31 145	-27 852	KYRGYZ REPUBLIC
Прочие страны	*879 328*	*684 112*	*418 056*	*298 984*	*218 582*	*174 694*	*580 344*	*465 530*	*243 362*	*-281 360*	*-246 948*	*-68 668*	*Other countries*
АЗЕРБАЙДЖАН	48 512	40 053	34 070	19 953	18 551	17 522	28 559	21 501	16 548	-8 606	-2 950	974	AZERBAIJAN, REPUBLIC OF
КИРГИЗИЯ	71 830	0	0	22 048	0	0	49 783	0	0	-27 735	0	0	KYRGYZ REPUBLIC
МОЛДОВА, РЕСПУБЛИКА	16 820	13 989	13 497	7 808	6 511	4 426	9 013	7 478	9 070	-1 205	-966	-4 644	MOLDOVA
ТАДЖИКИСТАН	173 179	146 845	47 974	24 902	16 939	10 868	148 277	129 906	37 106	-123 375	-112 967	-26 238	TAJIKISTAN
ТУРКМЕНИЯ	15 976	15 052	6 898	10 870	11 164	4 591	5 106	3 889	2 306	5 763	7 275	2 285	TURKMENISTAN
УЗБЕКИСТАН	138 396	133 098	141 013	39 889	33 265	56 680	98 507	99 833	84 333	-58 618	-66 569	-27 653	UZBEKISTAN
УКРАИНА	414 614	335 075	174 605	173 515	132 152	80 607	241 099	202 923	93 999	-67 584	-70 770	-13 392	UKRAINE
Услуги, не распределенные по отдельным странам	*1 968*	*1 441*	*2 392*	*1 968*	*1 441*	*2 392*	*0*	*0*	*0*	*1 968*	*1 441*	*2 392*	*Services not allocated by country*
Страны дальнего зарубежья	**7 976 620**	**8 113 653**	**9 041 817**	**3 371 844**	**3 447 581**	**4 261 883**	**4 604 776**	**4 666 073**	**4 779 934**	**-1 232 932**	**-1 218 492**	**-518 051**	**Non-CIS countries**
в том числе:													of which:
Страны ЕС	*4 878 320*	*4 932 330*	*5 458 312*	*1 829 441*	*1 811 612*	*2 159 367*	*3 048 879*	*3 120 718*	*3 298 945*	*-1 219 438*	*-1 309 107*	*-1 139 578*	*EU countries*
АВСТРИЯ	192 873	139 581	160 752	50 181	36 695	35 545	142 693	102 886	125 208	-92 512	-66 191	-89 663	AUSTRIA
БЕЛЬГИЯ	67 199	53 409	56 266	25 148	20 710	29 498	42 051	32 699	26 769	-16 902	-11 989	2 729	BELGIUM
БОЛГАРИЯ	15 376	8 782	8 466	6 548	2 789	3 711	8 827	5 993	4 754	-2 279	-3 205	-1 043	BULGARIA
ВЕНГРИЯ	14 606	13 914	11 009	3 033	4 772	4 569	11 573	9 142	6 440	-8 540	-4 369	-1 871	HUNGARY
ГЕРМАНИЯ	671 180	692 150	703 091	272 039	261 179	311 492	399 141	430 971	391 599	-127 102	-169 792	-80 108	GERMANY
ГРЕЦИЯ	20 633	22 720	21 733	9 926	12 611	8 904	10 706	10 109	12 829	-780	2 502	-3 924	GREECE
ДАНИЯ	29 596	27 624	35 315	14 307	12 709	14 112	15 289	14 915	21 203	-982	-2 206	-7 091	DENMARK
ИРЛАНДИЯ	327 989	391 666	505 027	173 660	198 764	266 090	154 329	192 903	238 937	19 331	5 861	27 153	IRELAND
ИСПАНИЯ	56 238	47 755	77 864	24 906	18 668	56 981	31 332	29 087	20 883	-6 426	-10 419	36 098	SPAIN
ИТАЛИЯ	88 965	83 737	83 711	44 272	44 667	41 356	44 693	39 070	42 355	-421	5 597	-999	ITALY
КИПР	489 624	557 034	777 501	207 790	214 539	324 222	281 834	342 495	453 279	-74 044	-127 955	-129 057	CYPRUS
ЛАТВИЯ	52 395	69 050	88 823	20 219	29 871	41 002	32 176	39 179	47 821	-11 957	-9 308	-6 818	LATVIA
ЛИТВА	41 230	42 565	49 182	24 066	25 832	31 774	17 164	16 733	17 408	6 902	9 099	14 367	LITHUANIA
ЛЮКСЕМБУРГ	108 673	76 730	72 485	50 436	39 538	40 713	58 237	37 192	31 772	-7 801	2 346	8 941	LUXEMBOURG
МАЛЬТА	4 318	9 586	16 527	3 268	7 420	11 301	1 051	2 167	5 226	2 217	5 253	6 075	MALTA
НИДЕРЛАНДЫ	488 546	513 867	666 280	112 118	117 787	134 241	376 427	396 080	532 039	-264 309	-278 293	-397 798	NETHERLANDS
ПОЛЬША	45 427	87 430	53 589	8 652	57 944	16 148	36 774	29 485	37 441	-28 122	28 459	-21 292	POLAND
ПОРТУГАЛИЯ	4 068	8 417	14 843	870	2 187	3 886	3 198	6 230	10 957	-2 328	-4 044	-7 071	PORTUGAL
РУМЫНИЯ	10 154	8 412	14 043	5 624	3 111	6 122	4 530	5 301	7 921	1 094	-2 190	-1 799	ROMANIA
СЛОВАКИЯ	47 481	71 071	94 568	38 784	28 004	52 692	8 697	43 067	41 876	30 087	-15 063	10 816	SLOVAK REPUBLIC
СЛОВЕНИЯ	9 608	10 604	10 796	3 371	1 641	1 785	6 237	8 963	9 011	-2 866	-7 322	-7 226	SLOVENIA
СОЕДИНЕННОЕ КОРОЛЕВСТВО	1 074 961	924 508	833 571	462 281	421 869	385 833	612 680	502 639	447 738	-150 399	-80 770	-61 904	UNITED KINGDOM
ФИНЛЯНДИЯ	155 627	222 744	180 834	19 235	17 043	22 836	136 393	205 701	157 999	-117 158	-188 658	-135 163	FINLAND
ФРАНЦИЯ	357 248	278 071	310 688	110 516	63 584	96 015	246 731	214 486	214 674	-136 215	-150 902	-118 659	FRANCE
ХОРВАТИЯ	1 618	2 484	2 203	1 066	1 826	1 194	552	658	1 009	514	1 169	185	CROATIA
ЧЕХИЯ	153 155	243 736	211 650	61 644	97 852	117 236	91 511	145 885	94 414	-29 867	-48 033	22 821	CZECH REPUBLIC
ШВЕЦИЯ	318 374	291 747	353 443	62 187	57 022	86 327	256 188	234 725	267 116	-194 001	-177 703	-180 789	SWEDEN
ЭСТОНИЯ	31 158	32 934	44 051	13 295	10 978	13 783	17 863	21 956	30 268	-4 569	-10 978	-16 485	ESTONIA

Страны АТЭС	*1 881 710*	*2 055 946*	*2 346 944*	*1 002 787*	*1 101 367*	*1 466 265*	*878 923*	*954 579*	*880 679*	*123 864*	*146 787*	*585 586*	*APEC countries*
АВСТРАЛИЯ	11 962	13 858	19 020	7 365	8 284	10 882	4 597	5 575	8 138	2 768	2 709	2 743	AUSTRALIA
БРУНЕЙ - ДАРУССАЛАМ	16	136	17	6	90	14	10	46	3	-4	44	11	BRUNEI DARUSSALAM
ВЬЕТНАМ	6 837	4 761	4 601	3 463	3 396	3 799	3 374	1 365	802	90	2 031	2 997	VIETNAM
ГОНКОНГ	148 901	127 365	156 405	74 305	66 352	95 016	74 595	61 014	61 389	-290	5 338	33 627	CHINA, P.R.: HONG KONG
ИНДОНЕЗИЯ	1 833	1 562	1 337	664	793	1 128	1 169	769	208	-505	24	920	INDONESIA
КАНАДА	82 180	56 460	72 779	48 418	32 315	39 125	33 762	24 144	33 654	14 656	8 171	5 471	CANADA
КИТАЙ	169 261	182 830	107 794	42 735	44 378	43 259	126 526	138 452	64 535	-83 791	-94 074	-21 275	CHINA, P.R.: MAINLAND
КОРЕЯ, РЕСПУБЛИКА	33 282	38 850	43 220	10 718	10 545	19 001	22 564	28 305	24 219	-11 846	-17 760	-5 217	KOREA, REPUBLIC OF
МАЛАЙЗИЯ	4 943	4 412	7 078	569	1 430	6 524	4 374	2 982	554	-3 805	-1 553	5 969	MALAYSIA
МЕКСИКА	832	1 141	985	468	790	448	363	351	537	105	438	-89	MEXICO
НОВАЯ ЗЕЛАНДИЯ	40 106	27 855	19 077	1 668	1 781	2 555	38 437	26 074	16 522	-36 769	-24 293	-13 967	NEW ZEALAND
ПАПУА-НОВАЯ ГВИНЕЯ	12	16	47	5	13	29	7	2	17	-2	11	12	PAPUA NEW GUINEA
ПЕРУ	813	131	194	731	105	154	82	26	40	649	79	114	PERU
СИНГАПУР	43 676	70 797	157 882	28 014	35 936	47 112	15 662	34 861	110 770	12 352	1 074	-63 658	SINGAPORE
СОЕДИНЕННЫЕ ШТАТЫ	1 293 900	1 480 280	1 713 415	763 282	874 210	1 175 230	530 618	606 070	538 186	232 664	268 140	637 044	UNITED STATES
ТАИЛАНД	5 458	4 474	2 544	2 527	1 733	1 804	2 932	2 740	740	-405	-1 007	1 064	THAILAND
ТАЙВАНЬ (КИТАЙ)	8 690	7 408	1 846	2 097	1 435	1 262	6 593	5 973	584	-4 497	-4 538	678	TAIWAN PROVINCE OF CHINA
ФИЛИППИНЫ	921	1 099	617	336	903	409	584	197	207	-248	706	202	PHILIPPINES
ЧИЛИ	322	484	210	151	255	55	171	229	155	-19	27	-100	CHILE
ЯПОНИЯ	27 767	32 026	37 876	15 265	16 622	18 459	12 502	15 404	19 418	2 763	1 219	-959	JAPAN
Прочие страны	*1 115 446*	*1 008 874*	*1 071 385*	*481 723*	*468 049*	*561 461*	*633 723*	*540 825*	*509 925*	*-152 001*	*-72 775*	*51 536*	*Other countries*
АЛБАНИЯ	280	510	376	266	486	295	13	24	80	253	461	215	ALBANIA
БАГАМЫ	975	2 739	1 144	648	2 292	779	327	447	364	322	1 845	415	BAHAMAS, THE
БЕЛИЗ	6 203	4 797	5 346	3 688	4 138	3 033	2 515	659	2 313	1 173	3 479	721	BELIZE
БОСНИЯ И ГЕРЦЕГОВИНА	771	1 114	1 252	657	1 083	1 190	113	31	62	544	1 052	1 128	BOSNIA AND HERZEGOVINA
БРАЗИЛИЯ	2 925	2 780	2 096	564	780	756	2 361	2 000	1 339	-1 798	-1 220	-583	BRASILIA
ВИРГИНСКИЕ ОСТРОВА, БРИТАНСКИЕ	127 035	43 157	32 838	70 022	31 863	29 674	57 013	11 294	3 164	13 009	20 570	26 510	BRITISH VIRGIN ISLANDS
ГИБРАЛТАР	39 407	38 554	22 171	27 876	21 552	10 582	11 531	17 003	11 590	16 345	4 549	-1 008	GIBRALTAR
ГРУЗИЯ	63 333	30 854	23 073	26 078	16 385	9 587	37 255	14 469	13 486	-11 177	1 916	-3 900	GEORGIA
ЕГИПЕТ	4 887	2 162	1 147	2 056	291	390	2 831	1 871	757	-775	-1 580	-367	EGYPT
ИЗРАИЛЬ	77 404	78 629	55 201	18 867	33 022	24 632	58 537	45 607	30 569	-39 670	-12 585	-5 937	ISRAEL
ИНДИЯ	22 624	22 333	26 273	4 586	8 481	12 127	18 038	13 851	14 146	-13 452	-5 370	-2 018	INDIA
ИРАН, ИСЛАМСКАЯ РЕСПУБЛИКА	2 115	2 078	5 046	681	620	4 250	1 434	1 458	796	-753	-839	3 454	IRAN, ISLAMIC REPUBLIC OF
ИСЛАНДИЯ	859	614	578	285	399	263	573	215	315	-288	185	-52	ICELAND
ЛИВАН	1 737	1 848	1 948	557	887	810	1 180	961	1 138	-623	-74	-329	LEBANON
РЕСПУБЛИКА МАКЕДОНИЯ	235	329	258	196	252	223	39	77	35	158	175	188	MACEDONIA, FYR
МОНГОЛИЯ	4 266	4 807	8 651	2 329	2 322	3 751	1 937	2 486	4 900	392	-164	-1 149	MONGOLIA
НОРВЕГИЯ	61 748	64 026	69 850	20 491	19 086	21 011	41 257	44 940	48 839	-20 765	-25 855	-27 827	NORWAY
ОБЪЕДИНЕННЫЕ АРАБСКИЕ ЭМИРАТЫ	49 230	31 356	52 062	26 909	21 990	36 441	22 320	9 366	15 621	4 589	12 623	20 820	UNITED ARAB EMIRATES
ПАНАМА	39 803	47 628	36 619	7 095	4 637	4 345	32 708	42 991	32 274	-25 614	-38 354	-27 928	PANAMA
СЕЙШЕЛЫ	8 639	15 085	17 701	6 741	14 431	16 016	1 898	654	1 685	4 843	13 778	14 330	SEYCHELLES
СЕРБИЯ	5 389	10 834	11 345	3 438	5 033	5 039	1 951	5 802	6 306	1 487	-769	-1 267	SERBIA, REPUBLIC OF
ТУРЦИЯ	47 017	24 194	34 471	15 143	10 547	18 360	31 873	13 647	16 111	-16 730	-3 099	2 249	TURKEY
ЧЕРНОГОРИЯ	6 571	4 650	883	4 527	4 367	613	2 044	284	270	2 483	4 083	344	MONTENEGRO
ШВЕЙЦАРИЯ	379 060	449 123	537 679	143 234	173 371	263 789	235 825	275 752	273 890	-92 591	-102 381	-10 101	SWITZERLAND
ЮЖНАЯ АФРИКА	2 645	4 246	3 224	1 227	1 705	1 866	1 417	2 541	1 358	-190	-836	508	SOUTH AFRICA
Другие страны	160 292	120 425	120 152	93 560	88 030	91 635	66 733	32 395	28 517	26 827	55 636	63 119	Residual countries
Услуги, не распределенные по отдельным странам	*101 143*	*116 503*	*165 176*	*57 893*	*66 553*	*74 790*	*43 250*	*49 950*	*90 386*	*14 643*	*16 602*	*-15 596*	*Services not allocated by country*
Справочно:													*Memorandum:*
Страны ОЭСР	6 320 043	6 554 112	7 194 751	2 606 217	2 729 667	3 374 853	3 713 825	3 824 445	3 819 898	-1 107 608	-1 094 777	-445 046	OECD countries
Страны БРИКС	197 454	212 189	139 387	49 112	55 344	58 009	148 343	156 845	81 378	-99 231	-101 501	-23 369	BRICS countries

12.1 Телекоммуникационные, компьютерные и информационные услуги

↳ *Телекоммуникационные услуги*

Telecommunications, computer and information services 12.1

↳ *Telecommunications services*

тыс. долларов США / *thousands of US dollars*

	оборот - turnover			экспорт - exports			импорт - imports			сальдо - balance			
	2015	2016	2017	2015	2016	2017	2015	2016	2017	2015	2016	2017	
Всего	**3 805 362**	**3 093 549**	**2 649 848**	**1 379 820**	**1 146 552**	**1 111 056**	**2 425 542**	**1 946 997**	**1 538 792**	**-1 045 721**	**-800 445**	**-427 736**	**Total**
в том числе:													of which:
Страны СНГ	**1 193 244**	**981 821**	**660 092**	**380 284**	**287 030**	**189 516**	**812 960**	**694 791**	**470 576**	**-432 676**	**-407 761**	**-281 060**	**CIS countries**
в том числе:													of which:
Страны ЕАЭС	*408 409*	*381 433*	*330 578*	*146 487*	*126 536*	*70 117*	*261 922*	*254 897*	*260 461*	*-115 435*	*-128 361*	*-190 343*	*EAEU countries*
АРМЕНИЯ	84 241	50 362	44 741	27 218	21 292	8 919	57 023	29 070	35 821	-29 805	-7 779	-26 902	ARMENIA, REPUBLIC OF
БЕЛАРУСЬ	115 800	132 400	160 760	32 600	37 700	32 060	83 200	94 700	128 700	-50 600	-57 000	-96 640	BELARUS
КАЗАХСТАН	165 458	101 043	73 278	77 894	37 801	22 056	87 564	63 241	51 222	-9 670	-25 440	-29 166	KAZAKHSTAN
КИРГИЗИЯ	42 910	97 629	51 799	8 775	29 743	7 082	34 135	67 885	44 717	-25 360	-38 142	-37 635	KYRGYZ REPUBLIC
Прочие страны	*784 835*	*600 388*	*329 514*	*233 797*	*160 494*	*119 399*	*551 038*	*439 894*	*210 115*	*-317 241*	*-279 401*	*-90 717*	*Other countries*
АЗЕРБАЙДЖАН	37 790	28 442	21 882	10 119	7 364	5 767	27 671	21 078	16 115	-17 552	-13 714	-10 348	AZERBAIJAN, REPUBLIC OF
КИРГИЗИЯ	66 423	0	0	17 205	0	0	49 217	0	0	-32 012	0	0	KYRGYZ REPUBLIC
МОЛДОВА, РЕСПУБЛИКА	11 205	9 331	8 396	3 579	3 252	1 605	7 627	6 079	6 791	-4 048	-2 827	-5 186	MOLDOVA
ТАДЖИКИСТАН	162 855	140 389	39 075	14 885	10 621	2 056	147 970	129 768	37 019	-133 084	-119 147	-34 963	TAJIKISTAN
ТУРКМЕНИЯ	10 063	10 182	4 581	5 026	6 435	2 297	5 037	3 747	2 284	-11	2 688	13	TURKMENISTAN
УЗБЕКИСТАН	129 547	122 814	128 224	31 824	23 821	45 641	97 723	98 993	82 583	-65 898	-75 172	-36 943	UZBEKISTAN
УКРАИНА	366 953	289 230	127 355	151 159	109 000	62 033	215 794	180 230	65 323	-64 635	-71 230	-3 290	UKRAINE
Услуги, не распределенные по отдельным странам	*0*	*0*	*0*	*0*	*0*	*0*	*0*	*0*	*0*	*0*	*0*	*0*	*Services not allocated by country*
Страны дальнего зарубежья	**2 612 118**	**2 111 728**	**1 989 756**	**999 536**	**859 522**	**921 540**	**1 612 581**	**1 252 206**	**1 068 216**	**-613 045**	**-392 684**	**-146 675**	**Non-CIS countries**
в том числе:													of which:
Страны ЕС	*1 679 566*	*1 386 422*	*1 321 912*	*658 847*	*553 571*	*604 005*	*1 020 719*	*832 851*	*717 907*	*-361 873*	*-279 280*	*-113 902*	*EU countries*
АВСТРИЯ	22 506	16 852	13 049	9 271	6 831	6 286	13 235	10 021	6 764	-3 964	-3 190	-478	AUSTRIA
БЕЛЬГИЯ	27 150	19 407	27 043	13 414	9 351	13 775	13 736	10 056	13 267	-322	-705	508	BELGIUM
БОЛГАРИЯ	6 763	1 947	1 832	4 563	1 392	1 420	2 200	555	412	2 364	838	1 008	BULGARIA
ВЕНГРИЯ	1 994	1 648	2 253	1 107	960	1 311	887	688	942	220	271	369	HUNGARY
ГЕРМАНИЯ	157 246	99 264	103 156	67 135	38 154	41 957	90 111	61 110	61 199	-22 976	-22 956	-19 242	GERMANY
ГРЕЦИЯ	18 688	19 266	16 562	9 704	12 331	8 627	8 984	6 935	7 935	720	5 396	692	GREECE
ДАНИЯ	7 103	6 801	5 787	3 923	2 738	2 639	3 180	4 063	3 148	743	-1 325	-509	DENMARK
ИРЛАНДИЯ	12 870	15 643	16 627	11 798	14 079	14 621	1 071	1 564	2 006	10 727	12 514	12 615	IRELAND
ИСПАНИЯ	38 774	29 405	48 536	20 444	13 184	40 602	18 330	16 221	7 934	2 114	-3 037	32 668	SPAIN
ИТАЛИЯ	62 732	51 045	50 240	35 092	32 336	27 593	27 640	18 708	22 647	7 453	13 628	4 946	ITALY
КИПР	199 581	223 033	230 342	88 313	71 557	98 741	111 268	151 476	131 601	-22 955	-79 919	-32 860	CYPRUS
ЛАТВИЯ	29 778	29 320	20 190	11 112	11 315	9 522	18 666	18 006	10 668	-7 554	-6 691	-1 146	LATVIA
ЛИТВА	19 112	15 147	18 688	8 586	4 104	6 146	10 526	11 043	12 543	-1 940	-6 939	-6 397	LITHUANIA
ЛЮКСЕМБУРГ	24 312	21 720	21 397	6 587	10 438	7 196	17 725	11 281	14 201	-11 139	-843	-7 005	LUXEMBOURG
МАЛЬТА	682	939	1 303	308	627	1 033	374	311	270	-66	316	762	MALTA
НИДЕРЛАНДЫ	106 105	100 024	102 149	40 784	36 727	27 294	65 321	63 296	74 855	-24 538	-26 569	-47 560	NETHERLANDS
ПОЛЬША	9 682	58 715	16 679	4 877	53 902	8 194	4 804	4 813	8 484	73	49 089	-290	POLAND
ПОРТУГАЛИЯ	1 801	4 411	7 640	559	1 772	3 073	1 242	2 638	4 567	-682	-866	-1 494	PORTUGAL
РУМЫНИЯ	6 646	5 241	10 295	3 418	1 575	4 300	3 228	3 666	5 995	190	-2 091	-1 695	ROMANIA
СЛОВАКИЯ	13 733	14 242	6 878	8 836	10 393	3 798	4 897	3 849	3 079	3 939	6 544	719	SLOVAK REPUBLIC
СЛОВЕНИЯ	4 853	1 548	663	1 760	300	335	3 093	1 247	329	-1 333	-947	6	SLOVENIA
СОЕДИНЕННОЕ КОРОЛЕВСТВО	471 109	308 563	282 737	154 625	103 945	131 778	316 484	204 618	150 958	-161 860	-100 673	-19 180	UNITED KINGDOM
ФИНЛЯНДИЯ	14 277	6 568	19 770	6 407	2 879	2 123	7 871	3 688	17 647	-1 464	-809	-15 525	FINLAND
ФРАНЦИЯ	193 766	81 909	101 372	69 875	33 034	59 426	123 891	48 875	41 946	-54 016	-15 841	17 480	FRANCE
ХОРВАТИЯ	795	744	780	497	529	495	297	215	285	200	315	210	CROATIA
ЧЕХИЯ	88 126	147 112	93 308	32 503	40 920	44 842	55 623	106 193	48 465	-23 120	-65 273	-3 623	CZECH REPUBLIC
ШВЕЦИЯ	124 757	93 656	89 907	37 247	35 294	33 803	87 509	58 362	56 104	-50 262	-23 069	-22 301	SWEDEN
ЭСТОНИЯ	14 628	12 254	12 732	6 102	2 903	3 075	8 527	9 351	9 656	-2 425	-6 448	-6 581	ESTONIA

Страны АТЭС	*464 715*	*356 075*	*305 367*	*178 431*	*153 465*	*164 627*	*286 284*	*202 611*	*140 741*	*-107 852*	*-49 146*	*23 886*	*APEC countries*
АВСТРАЛИЯ	2 354	1 452	141	921	1 014	68	1 433	438	72	-512	576	-4	AUSTRALIA
БРУНЕЙ - ДАРУССАЛАМ	16	82	17	6	36	13	10	46	3	-5	-10	10	BRUNEI DARUSSALAM
ВЬЕТНАМ	3 984	2 349	1 334	837	1 222	782	3 147	1 127	553	-2 310	96	229	VIETNAM
ГОНКОНГ	50 998	48 722	79 206	17 067	14 519	33 270	33 932	34 203	45 936	-16 865	-19 683	-12 666	CHINA, P.R.: HONG KONG
ИНДОНЕЗИЯ	1 763	1 019	514	641	319	413	1 122	700	101	-480	-381	313	INDONESIA
КАНАДА	42 736	18 020	19 747	20 836	10 396	15 845	21 901	7 625	3 902	-1 065	2 771	11 944	CANADA
КИТАЙ	147 327	106 259	52 798	40 236	36 561	37 112	107 091	69 699	15 687	-66 855	-33 138	21 425	CHINA, P.R.: MAINLAND
КОРЕЯ, РЕСПУБЛИКА	12 303	12 491	7 190	6 470	6 723	4 635	5 834	5 768	2 556	636	955	2 079	KOREA, REPUBLIC OF
МАЛАЙЗИЯ	984	265	64	291	205	43	693	60	21	-402	145	23	MALAYSIA
МЕКСИКА	289	218	260	80	99	183	209	119	78	-129	-20	105	MEXICO
НОВАЯ ЗЕЛАНДИЯ	120	52	73	50	32	55	69	19	18	-19	13	38	NEW ZEALAND
ПАПУА-НОВАЯ ГВИНЕЯ	12	6	23	5	4	5	7	2	17	-2	2	-12	PAPUA NEW GUINEA
ПЕРУ	90	39	57	20	16	23	70	23	34	-49	-7	-11	PERU
СИНГАПУР	11 207	25 053	26 184	3 432	3 431	2 960	7 775	21 623	23 224	-4 343	-18 192	-20 265	SINGAPORE
СОЕДИНЕННЫЕ ШТАТЫ	165 903	114 559	95 870	73 990	65 963	57 135	91 913	48 596	38 736	-17 923	17 367	18 399	UNITED STATES
ТАИЛАНД	4 554	3 757	1 709	2 063	1 262	1 156	2 491	2 495	553	-429	-1 234	603	THAILAND
ТАЙВАНЬ (КИТАЙ)	649	220	114	333	151	81	316	68	33	17	83	48	TAIWAN PROVINCE OF CHINA
ФИЛИППИНЫ	572	878	308	262	833	243	310	45	65	-49	788	178	PHILIPPINES
ЧИЛИ	216	140	105	107	40	31	109	101	73	-1	-61	-42	CHILE
ЯПОНИЯ	18 639	20 492	19 653	10 786	10 639	10 573	7 852	9 854	9 080	2 934	785	1 493	JAPAN
Прочие страны	*435 760*	*333 010*	*304 560*	*159 268*	*147 565*	*146 577*	*276 493*	*185 445*	*157 983*	*-117 225*	*-37 881*	*-11 406*	*Other countries*
АЛБАНИЯ	28	49	171	15	24	90	13	24	80	2	0	10	ALBANIA
БАГАМЫ	508	303	264	442	293	252	66	10	12	376	283	240	BAHAMAS, THE
БЕЛИЗ	1 280	321	439	456	190	72	824	131	367	-368	59	-295	BELIZE
БОСНИЯ И ГЕРЦЕГОВИНА	227	89	116	115	68	60	111	21	56	4	47	4	BOSNIA AND HERZEGOVINA
БРАЗИЛИЯ	675	1 070	474	237	349	294	438	721	180	-201	-372	114	BRASILIA
ВИРГИНСКИЕ ОСТРОВА, БРИТАНСКИЕ	71 433	12 854	1 903	18 139	3 388	1 097	53 294	9 466	806	-35 155	-6 078	291	BRITISH VIRGIN ISLANDS
ГИБРАЛТАР	336	344	288	281	281	153	55	63	135	226	218	18	GIBRALTAR
ГРУЗИЯ	56 483	23 006	17 953	19 528	8 716	4 743	36 954	14 290	13 209	-17 426	-5 574	-8 466	GEORGIA
ЕГИПЕТ	3 442	1 680	443	912	213	232	2 530	1 467	211	-1 618	-1 254	20	EGYPT
ИЗРАИЛЬ	30 988	22 639	6 204	7 230	14 001	2 895	23 759	8 639	3 308	-16 529	5 362	-413	ISRAEL
ИНДИЯ	7 148	6 177	4 807	3 312	4 821	4 474	3 836	1 355	333	-525	3 466	4 141	INDIA
ИРАН, ИСЛАМСКАЯ РЕСПУБЛИКА	2 005	1 965	1 087	571	508	357	1 434	1 457	730	-863	-950	-373	IRAN, ISLAMIC REPUBLIC OF
ИСЛАНДИЯ	571	418	269	184	330	113	387	88	155	-204	242	-42	ICELAND
ЛИВАН	423	780	875	196	326	262	227	454	612	-31	-128	-350	LEBANON
РЕСПУБЛИКА МАКЕДОНИЯ	96	139	111	71	66	96	26	73	16	45	-7	80	MACEDONIA, FYR
МОНГОЛИЯ	3 654	3 875	8 145	1 748	1 430	3 292	1 906	2 445	4 852	-158	-1 015	-1 560	MONGOLIA
НОРВЕГИЯ	10 707	9 788	11 604	4 306	3 026	2 687	6 401	6 762	8 917	-2 095	-3 735	-6 229	NORWAY
ОБЪЕДИНЕННЫЕ АРАБСКИЕ ЭМИРАТЫ	27 138	10 040	16 873	8 977	5 853	10 733	18 161	4 187	6 140	-9 183	1 666	4 594	UNITED ARAB EMIRATES
ПАНАМА	2 790	2 078	2 413	2 377	1 800	2 234	413	279	179	1 965	1 521	2 054	PANAMA
СЕЙШЕЛЫ	2 155	2 100	2 436	1 339	1 871	1 657	816	229	780	523	1 642	877	SEYCHELLES
СЕРБИЯ	2 673	2 612	2 876	1 205	1 894	1 897	1 468	718	979	-262	1 176	918	SERBIA, REPUBLIC OF
ТУРЦИЯ	22 405	11 407	21 085	8 803	5 237	13 531	13 602	6 170	7 554	-4 799	-933	5 977	TURKEY
ЧЕРНОГОРИЯ	6 151	4 365	586	4 370	4 208	499	1 782	156	87	2 588	4 052	412	MONTENEGRO
ШВЕЙЦАРИЯ	79 357	143 658	149 569	33 181	42 709	61 680	46 176	100 948	87 889	-12 995	-58 239	-26 209	SWITZERLAND
ЮЖНАЯ АФРИКА	1 043	1 115	1 321	958	1 044	1 211	85	72	109	873	972	1 102	SOUTH AFRICA
Другие страны	102 043	70 139	52 250	40 314	44 919	31 965	61 729	25 220	20 285	-21 415	19 698	11 679	Residual countries
Услуги, не распределенные по отдельным странам	*32 076*	*36 221*	*57 917*	*2 990*	*4 922*	*6 331*	*29 086*	*31 299*	*51 586*	*-26 095*	*-26 377*	*-45 254*	*Services not allocated by country*
Справочно:													*Memorandum:*
Страны ОЭСР	1 802 799	1 486 607	1 390 441	708 993	631 113	661 303	1 093 806	855 494	729 138	-384 813	-224 380	-67 835	OECD countries
Страны БРИКС	156 193	114 621	59 400	44 743	42 775	43 091	111 450	71 846	16 309	-66 707	-29 072	26 782	BRICS countries

12.2 Телекоммуникационные, компьютерные и информационные услуги
↳ *Компьютерные услуги*

Telecommunications, computer and information services 12.2
↳ *Computer services*

тыс. долларов США — *thousands of US dollars*

	оборот - turnover			экспорт - exports			импорт - imports			сальдо - balance			
	2015	2016	2017	2015	2016	2017	2015	2016	2017	2015	2016	2017	
Всего	**5 226 896**	**5 726 624**	**6 815 241**	**2 455 045**	**2 663 719**	**3 416 910**	**2 771 851**	**3 062 905**	**3 398 330**	**-316 806**	**-399 185**	**18 580**	**Total**
в том числе:													of which:
Страны СНГ	**300 059**	**258 771**	**309 177**	**168 469**	**161 178**	**188 670**	**131 591**	**97 593**	**120 506**	**36 878**	**63 585**	**68 164**	**CIS countries**
в том числе:													of which:
Страны ЕАЭС	*210 762*	*179 959*	*223 880*	*104 249*	*104 425*	*134 111*	*106 513*	*75 534*	*89 769*	*-2 263*	*28 891*	*44 341*	*EAEU countries*
АРМЕНИЯ	9 063	8 977	9 523	7 172	5 957	4 907	1 891	3 021	4 616	5 280	2 936	292	ARMENIA, REPUBLIC OF
БЕЛАРУСЬ	124 088	94 418	113 926	25 187	28 018	34 925	98 900	66 400	79 000	-73 713	-38 382	-44 075	BELARUS
КАЗАХСТАН	73 881	68 122	87 726	68 500	62 825	83 103	5 381	5 297	4 623	63 118	57 528	78 480	KAZAKHSTAN
КИРГИЗИЯ	3 731	8 443	12 705	3 391	7 626	11 175	340	817	1 530	3 051	6 809	9 644	KYRGYZ REPUBLIC
Прочие страны	*87 329*	*77 371*	*82 904*	*62 251*	*55 312*	*52 168*	*25 078*	*22 059*	*30 737*	*37 173*	*33 254*	*21 431*	*Other countries*
АЗЕРБАЙДЖАН	9 565	11 246	11 687	8 930	10 912	11 390	635	334	297	8 296	10 578	11 093	AZERBAIJAN, REPUBLIC OF
КИРГИЗИЯ	5 274	0	0	4 775	0	0	498	0	0	4 277	0	0	KYRGYZ REPUBLIC
МОЛДОВА, РЕСПУБЛИКА	5 086	4 250	4 328	4 156	3 016	2 208	930	1 234	2 119	3 225	1 782	89	MOLDOVA
ТАДЖИКИСТАН	9 745	5 505	7 673	9 652	5 463	7 637	94	41	36	9 558	5 422	7 601	TAJIKISTAN
ТУРКМЕНИЯ	5 862	4 753	2 211	5 802	4 626	2 208	60	127	2	5 742	4 499	2 206	TURKMENISTAN
УЗБЕКИСТАН	8 506	9 939	12 395	7 922	9 337	10 904	584	601	1 490	7 338	8 736	9 414	UZBEKISTAN
УКРАИНА	43 290	41 679	44 612	21 014	21 958	17 820	22 276	19 721	26 792	-1 262	2 237	-8 973	UKRAINE
Услуги, не распределенные по отдельным странам	*1 968*	*1 441*	*2 392*	*1 968*	*1 441*	*2 392*	*0*	*0*	*0*	*1 968*	*1 441*	*2 392*	*Services not allocated by country*
Страны дальнего зарубежья	**4 926 837**	**5 467 853**	**6 506 064**	**2 286 577**	**2 502 541**	**3 228 240**	**2 640 260**	**2 965 312**	**3 277 824**	**-353 684**	**-462 770**	**-49 585**	**Non-CIS countries**
в том числе:													of which:
Страны ЕС	*2 987 370*	*3 282 698*	*3 850 105*	*1 111 640*	*1 199 064*	*1 482 103*	*1 875 730*	*2 083 634*	*2 368 002*	*-764 090*	*-884 571*	*-885 899*	*EU countries*
АВСТРИЯ	168 900	121 577	145 200	40 119	29 208	28 429	128 781	92 369	116 771	-88 662	-63 161	-88 343	AUSTRIA
БЕЛЬГИЯ	38 978	32 858	28 395	11 278	10 611	15 396	27 700	22 247	12 999	-16 422	-11 636	2 397	BELGIUM
БОЛГАРИЯ	7 807	5 501	5 974	1 393	1 184	2 115	6 414	4 317	3 858	-5 021	-3 133	-1 743	BULGARIA
ВЕНГРИЯ	11 551	11 114	7 284	1 313	2 993	2 485	10 238	8 121	4 799	-8 925	-5 129	-2 315	HUNGARY
ГЕРМАНИЯ	476 609	547 729	563 072	200 524	219 268	264 212	276 085	328 461	298 861	-75 561	-109 193	-34 649	GERMANY
ГРЕЦИЯ	1 867	3 388	5 125	167	246	268	1 701	3 143	4 857	-1 534	-2 897	-4 589	GREECE
ДАНИЯ	21 940	20 347	28 123	10 130	9 635	11 045	11 810	10 712	17 079	-1 680	-1 078	-6 034	DENMARK
ИРЛАНДИЯ	310 951	372 178	480 749	158 240	181 248	244 963	152 712	190 930	235 786	5 528	-9 682	9 177	IRELAND
ИСПАНИЯ	14 867	16 533	27 828	2 555	4 474	15 544	12 312	12 059	12 284	-9 757	-7 585	3 260	SPAIN
ИТАЛИЯ	23 177	31 046	30 273	6 393	11 061	11 456	16 785	19 986	18 817	-10 392	-8 925	-7 360	ITALY
КИПР	279 305	315 991	512 436	112 276	133 375	215 526	167 029	182 616	296 911	-54 753	-49 242	-81 385	CYPRUS
ЛАТВИЯ	20 225	31 809	55 470	7 087	12 983	23 597	13 138	18 826	31 874	-6 051	-5 843	-8 277	LATVIA
ЛИТВА	21 846	27 116	29 786	15 326	21 626	25 336	6 520	5 491	4 450	8 806	16 135	20 886	LITHUANIA
ЛЮКСЕМБУРГ	82 221	53 480	50 343	42 674	27 819	32 779	39 546	25 661	17 563	3 128	2 157	15 216	LUXEMBOURG
МАЛЬТА	3 175	8 510	11 808	2 501	6 656	10 257	675	1 855	1 551	1 826	4 801	8 707	MALTA
НИДЕРЛАНДЫ	358 061	386 706	540 437	64 478	72 403	97 236	293 583	314 303	443 201	-229 105	-241 899	-345 965	NETHERLANDS
ПОЛЬША	35 304	28 032	36 062	3 477	3 655	7 469	31 827	24 377	28 593	-28 351	-20 721	-21 124	POLAND
ПОРТУГАЛИЯ	2 158	3 954	7 145	241	412	806	1 916	3 542	6 339	-1 675	-3 131	-5 532	PORTUGAL
РУМЫНИЯ	3 088	2 960	3 438	1 798	1 346	1 584	1 290	1 615	1 854	509	-269	-270	ROMANIA
СЛОВАКИЯ	33 513	56 791	87 668	29 938	17 592	48 878	3 575	39 199	38 790	26 363	-21 607	10 088	SLOVAK REPUBLIC
СЛОВЕНИЯ	4 691	9 002	10 058	1 558	1 309	1 427	3 133	7 693	8 630	-1 574	-6 383	-7 203	SLOVENIA
СОЕДИНЕННОЕ КОРОЛЕВСТВО	514 717	508 787	455 760	295 079	304 169	237 037	219 638	204 618	218 723	75 441	99 551	18 313	UNITED KINGDOM
ФИНЛЯНДИЯ	138 345	215 609	160 191	12 289	13 711	20 044	126 055	201 898	140 147	-113 766	-188 188	-120 103	FINLAND
ФРАНЦИЯ	144 618	158 796	157 862	31 146	25 847	29 773	113 472	132 948	128 089	-82 327	-107 101	-98 316	FRANCE
ХОРВАТИЯ	589	1 537	1 277	334	1 103	586	255	434	692	80	669	-106	CROATIA
ЧЕХИЯ	63 764	95 433	116 959	28 683	56 023	71 267	35 081	39 411	45 692	-6 398	16 612	25 575	CZECH REPUBLIC
ШВЕЦИЯ	191 591	196 209	260 827	24 797	21 395	52 263	166 795	174 814	208 564	-141 998	-153 418	-156 301	SWEDEN
ЭСТОНИЯ	13 511	19 704	30 553	5 847	7 715	10 325	7 664	11 989	20 228	-1 817	-4 275	-9 903	ESTONIA

Страны АТЭС	*1 304 822*	*1 545 753*	*1 896 758*	*809 491*	*930 186*	*1 275 003*	*495 331*	*615 567*	*621 755*	*314 160*	*314 620*	*653 248*	*APEC countries*
АВСТРАЛИЯ	9 465	12 281	18 655	6 358	7 239	10 738	3 107	5 042	7 918	3 251	2 197	2 820	AUSTRALIA
БРУНЕЙ - ДАРУССАЛАМ	0	54	1	0	54	1	0	0	0	0	54	1	BRUNEI DARUSSALAM
ВЬЕТНАМ	2 718	2 313	3 047	2 550	2 104	2 834	168	209	213	2 383	1 894	2 621	VIETNAM
ГОНКОНГ	96 401	77 592	71 645	56 648	51 316	56 687	39 752	26 275	14 958	16 896	25 041	41 728	CHINA, P.R.: HONG KONG
ИНДОНЕЗИЯ	68	522	783	21	470	714	47	52	68	-26	417	646	INDONESIA
КАНАДА	38 744	35 474	50 957	27 409	21 770	23 072	11 335	13 704	27 884	16 073	8 065	-4 812	CANADA
КИТАЙ	19 920	74 475	52 795	1 969	6 999	5 138	17 951	67 476	47 657	-15 982	-60 477	-42 519	CHINA, P.R.: MAINLAND
КОРЕЯ, РЕСПУБЛИКА	20 647	25 690	34 474	4 098	3 269	12 931	16 549	22 421	21 543	-12 452	-19 152	-8 613	KOREA, REPUBLIC OF
МАЛАЙЗИЯ	3 942	3 751	6 801	262	839	6 268	3 680	2 912	534	-3 419	-2 074	5 734	MALAYSIA
МЕКСИКА	344	792	522	334	669	265	11	123	257	323	546	7	MEXICO
НОВАЯ ЗЕЛАНДИЯ	39 922	27 778	18 981	1 574	1 731	2 488	38 348	26 048	16 492	-36 774	-24 317	-14 004	NEW ZEALAND
ПАПУА-НОВАЯ ГВИНЕЯ	0	0	23	0	0	23	0	0	0	0	0	23	PAPUA NEW GUINEA
ПЕРУ	688	78	104	688	78	104	0	0	0	688	78	104	PERU
СИНГАПУР	31 671	44 313	130 679	24 381	31 526	43 455	7 290	12 787	87 224	17 091	18 739	-43 769	SINGAPORE
СОЕДИНЕННЫЕ ШТАТЫ	1 023 658	1 222 473	1 491 184	677 764	795 601	1 103 139	345 893	426 872	388 045	331 871	368 729	715 094	UNITED STATES
ТАИЛАНД	861	679	814	448	466	634	412	212	180	36	254	454	THAILAND
ТАЙВАНЬ (КИТАЙ)	7 830	7 187	1 518	1 553	1 283	967	6 277	5 905	551	-4 724	-4 622	416	TAIWAN PROVINCE OF CHINA
ФИЛИППИНЫ	343	221	307	74	70	166	270	152	140	-196	-82	26	PHILIPPINES
ЧИЛИ	75	282	24	35	216	24	40	66	0	-5	149	24	CHILE
ЯПОНИЯ	7 524	9 799	13 446	3 324	4 490	5 356	4 200	5 309	8 090	-876	-819	-2 734	JAPAN
Прочие страны	*576 556*	*569 254*	*663 225*	*311 845*	*312 398*	*403 343*	*264 711*	*256 856*	*259 881*	*47 135*	*55 543*	*143 462*	*Other countries*
АЛБАНИЯ	251	462	205	251	462	205	0	0	0	251	462	205	ALBANIA
БАГАМЫ	439	2 410	842	178	1 973	489	261	437	353	-83	1 537	136	BAHAMAS, THE
БЕЛИЗ	4 872	4 450	4 895	3 188	3 927	2 949	1 684	523	1 946	1 504	3 404	1 003	BELIZE
БОСНИЯ И ГЕРЦЕГОВИНА	506	719	935	505	708	933	2	11	2	503	698	931	BOSNIA AND HERZEGOVINA
БРАЗИЛИЯ	353	631	577	322	424	457	31	206	120	291	218	337	BRASILIA
ВИРГИНСКИЕ ОСТРОВА, БРИТАНСКИЕ	54 478	29 780	30 076	50 767	27 954	27 719	3 711	1 827	2 357	47 057	26 127	25 362	BRITISH VIRGIN ISLANDS
ГИБРАЛТАР	38 991	38 171	21 855	27 516	21 231	10 400	11 476	16 940	11 454	16 040	4 291	-1 054	GIBRALTAR
ГРУЗИЯ	6 655	7 709	4 965	6 493	7 636	4 819	162	73	145	6 332	7 563	4 674	GEORGIA
ЕГИПЕТ	1 144	132	498	1 144	78	158	0	54	340	1 144	23	-182	EGYPT
ИЗРАИЛЬ	45 422	50 577	46 873	11 592	18 878	21 615	33 829	31 699	25 258	-22 237	-12 820	-3 642	ISRAEL
ИНДИЯ	15 238	15 486	20 722	1 089	3 497	7 478	14 149	11 990	13 243	-13 060	-8 493	-5 765	INDIA
ИРАН, ИСЛАМСКАЯ РЕСПУБЛИКА	107	112	3 894	107	112	3 893	0	0	0	107	112	3 893	IRAN, ISLAMIC REPUBLIC OF
ИСЛАНДИЯ	286	181	307	100	65	148	186	116	160	-85	-51	-12	ICELAND
ЛИВАН	442	678	610	358	552	543	83	126	67	275	425	476	LEBANON
РЕСПУБЛИКА МАКЕДОНИЯ	91	136	95	81	132	94	10	4	1	71	128	94	MACEDONIA, FYR
МОНГОЛИЯ	574	910	499	543	874	451	31	36	48	512	837	403	MONGOLIA
НОРВЕГИЯ	50 720	54 009	57 819	16 052	15 958	18 243	34 668	38 051	39 576	-18 616	-22 093	-21 332	NORWAY
ОБЪЕДИНЕННЫЕ АРАБСКИЕ ЭМИРАТЫ	20 221	18 384	32 090	16 404	14 109	24 040	3 817	4 275	8 050	12 587	9 833	15 990	UNITED ARAB EMIRATES
ПАНАМА	36 589	45 386	33 709	4 323	2 702	1 635	32 266	42 683	32 074	-27 942	-39 981	-30 440	PANAMA
СЕЙШЕЛЫ	6 310	12 749	14 755	5 246	12 345	13 850	1 065	404	906	4 181	11 942	12 944	SEYCHELLES
СЕРБИЯ	2 614	4 594	4 846	2 144	3 091	2 966	470	1 503	1 880	1 674	1 588	1 086	SERBIA, REPUBLIC OF
ТУРЦИЯ	20 731	9 065	9 983	5 868	5 027	4 470	14 863	4 038	5 513	-8 995	989	-1 042	TURKEY
ЧЕРНОГОРИЯ	420	286	295	157	158	114	262	127	181	-105	31	-66	MONTENEGRO
ШВЕЙЦАРИЯ	212 654	226 654	306 400	105 845	128 258	197 495	106 808	98 396	108 905	-963	29 862	88 589	SWITZERLAND
ЮЖНАЯ АФРИКА	1 128	1 099	1 725	261	660	655	867	439	1 070	-606	220	-416	SOUTH AFRICA
Другие страны	55 321	44 486	63 756	51 310	41 589	57 522	4 011	2 897	6 234	47 299	38 691	51 288	Residual countries
Услуги, не распределенные по отдельным странам	*58 089*	*70 148*	*95 976*	*53 600*	*60 893*	*67 791*	*4 489*	*9 255*	*28 186*	*49 111*	*51 638*	*39 605*	*Services not allocated by country*
Справочно:													*Memorandum:*
Страны ОЭСР	4 121 525	4 589 797	5 335 010	1 831 278	2 034 512	2 626 683	2 290 247	2 555 284	2 708 327	-458 969	-520 772	-81 643	OECD countries
Страны БРИКС	36 638	91 690	75 818	3 641	11 579	13 728	32 997	80 111	62 090	-29 356	-68 532	-48 363	BRICS countries

12.3 Телекоммуникационные, компьютерные и информационные услуги

↳ *Информационные услуги*

Telecommunications, computer and information services 12.3

↳ *Information services*

тыс. долларов США / *thousands of US dollars*

	оборот - turnover			экспорт - exports			импорт - imports			сальдо - balance			
	2015	2016	2017	2015	2016	2017	2015	2016	2017	2015	2016	2017	
Всего	**459 293**	**552 432**	**571 074**	**98 649**	**93 449**	**124 779**	**360 644**	**458 984**	**446 294**	**-261 995**	**-365 535**	**-321 515**	**Total**
в том числе:													of which:
Страны СНГ	**21 628**	**18 360**	**25 077**	**12 918**	**7 931**	**12 676**	**8 710**	**10 428**	**12 400**	**4 208**	**-2 497**	**276**	**CIS countries**
в том числе:													of which:
Страны ЕАЭС	*14 464*	*12 007*	*19 439*	*9 982*	*5 156*	*9 548*	*4 482*	*6 852*	*9 890*	*5 500*	*-1 696*	*-342*	*EAEU countries*
АРМЕНИЯ	343	366	1 087	129	124	318	214	242	769	-85	-118	-451	ARMENIA, REPUBLIC OF
БЕЛАРУСЬ	5 829	7 016	11 126	2 629	1 516	3 526	3 200	5 500	7 600	-572	-3 984	-4 074	BELARUS
КАЗАХСТАН	8 103	3 993	6 342	7 081	3 105	5 193	1 022	888	1 149	6 059	2 217	4 043	KAZAKHSTAN
КИРГИЗИЯ	189	632	884	144	410	512	46	222	372	98	188	140	KYRGYZ REPUBLIC
Прочие страны	*7 164*	*6 353*	*5 638*	*2 936*	*2 776*	*3 128*	*4 228*	*3 577*	*2 510*	*-1 292*	*-801*	*618*	*Other countries*
АЗЕРБАЙДЖАН	1 157	365	501	904	276	364	254	89	136	650	187	228	AZERBAIJAN, REPUBLIC OF
КИРГИЗИЯ	134	0	0	67	0	0	67	0	0	0	0	0	KYRGYZ REPUBLIC
МОЛДОВА, РЕСПУБЛИКА	529	408	773	74	244	613	456	165	160	-382	79	453	MOLDOVA
ТАДЖИКИСТАН	579	950	1 226	365	854	1 175	214	97	51	151	757	1 125	TAJIKISTAN
ТУРКМЕНИЯ	51	118	106	42	103	86	9	15	20	33	88	66	TURKMENISTAN
УЗБЕКИСТАН	343	345	394	143	106	135	200	239	259	-57	-133	-125	UZBEKISTAN
УКРАИНА	4 371	4 166	2 638	1 342	1 194	754	3 029	2 972	1 884	-1 687	-1 778	-1 130	UKRAINE
Услуги, не распределенные по отдельным странам	*0*	*0*	*0*	*0*	*0*	*0*	*0*	*0*	*0*	*0*	*0*	*0*	*Services not allocated by country*
Страны дальнего зарубежья	**437 665**	**534 073**	**545 997**	**85 731**	**85 517**	**112 103**	**351 934**	**448 555**	**433 894**	**-266 203**	**-363 038**	**-321 791**	**Non-CIS countries**
в том числе:													of which:
Страны ЕС	*211 385*	*263 210*	*286 295*	*58 954*	*58 977*	*73 259*	*152 430*	*204 233*	*213 036*	*-93 476*	*-145 256*	*-139 777*	*EU countries*
АВСТРИЯ	1 467	1 152	2 503	790	656	830	677	496	1 673	113	160	-842	AUSTRIA
БЕЛЬГИЯ	1 071	1 144	828	457	748	326	615	396	502	-158	352	-176	BELGIUM
БОЛГАРИЯ	806	1 334	660	592	212	176	214	1 122	484	378	-909	-308	BULGARIA
ВЕНГРИЯ	1 062	1 152	1 473	613	820	774	448	332	699	165	488	74	HUNGARY
ГЕРМАНИЯ	37 325	45 157	36 863	4 380	3 757	5 323	32 945	41 400	31 540	-28 565	-37 643	-26 217	GERMANY
ГРЕЦИЯ	77	66	46	56	34	10	22	32	36	34	3	-26	GREECE
ДАНИЯ	554	476	1 404	254	336	428	299	140	976	-45	196	-548	DENMARK
ИРЛАНДИЯ	4 168	3 846	7 651	3 622	3 437	6 506	546	409	1 145	3 076	3 029	5 361	IRELAND
ИСПАНИЯ	2 597	1 817	1 501	1 907	1 010	835	690	807	666	1 217	203	170	SPAIN
ИТАЛИЯ	3 055	1 646	3 198	2 787	1 270	2 307	269	376	891	2 518	894	1 416	ITALY
КИПР	10 738	18 010	34 723	7 201	9 608	9 955	3 537	8 402	24 768	3 664	1 206	-14 813	CYPRUS
ЛАТВИЯ	2 393	7 921	13 163	2 020	5 573	7 884	373	2 347	5 279	1 648	3 226	2 604	LATVIA
ЛИТВА	272	301	707	154	102	292	118	199	415	36	-97	-123	LITHUANIA
ЛЮКСЕМБУРГ	2 140	1 531	745	1 175	1 281	737	965	250	8	209	1 031	729	LUXEMBOURG
МАЛЬТА	461	137	3 416	460	137	11	2	1	3 405	458	136	-3 394	MALTA
НИДЕРЛАНДЫ	24 380	27 138	23 694	6 857	8 656	9 711	17 523	18 481	13 983	-10 666	-9 825	-4 272	NETHERLANDS
ПОЛЬША	441	683	849	298	387	486	143	295	363	155	92	122	POLAND
ПОРТУГАЛИЯ	109	52	58	69	3	6	40	50	51	30	-47	-45	PORTUGAL
РУМЫНИЯ	419	211	310	407	191	238	12	20	72	396	170	166	ROMANIA
СЛОВАКИЯ	236	39	22	10	20	16	225	20	6	-215	0	10	SLOVAK REPUBLIC
СЛОВЕНИЯ	65	54	75	53	31	23	12	23	52	41	8	-29	SLOVENIA
СОЕДИНЕННОЕ КОРОЛЕВСТВО	89 135	107 159	95 074	12 577	13 755	17 018	76 558	93 404	78 056	-63 981	-79 649	-61 038	UNITED KINGDOM
ФИНЛЯНДИЯ	3 005	567	873	538	453	669	2 467	114	204	-1 928	339	464	FINLAND
ФРАНЦИЯ	18 863	37 366	51 455	9 496	4 703	6 815	9 368	32 663	44 639	128	-27 960	-37 824	FRANCE
ХОРВАТИЯ	234	202	146	234	194	114	0	8	32	234	185	82	CROATIA
ЧЕХИЯ	1 265	1 191	1 383	458	910	1 126	807	281	257	-349	628	869	CZECH REPUBLIC
ШВЕЦИЯ	2 026	1 882	2 709	143	333	260	1 883	1 549	2 449	-1 741	-1 216	-2 188	SWEDEN
ЭСТОНИЯ	3 019	976	766	1 346	360	382	1 673	616	384	-326	-256	-1	ESTONIA

Страны АТЭС	*112 173*	*154 118*	*144 819*	*14 864*	*17 716*	*26 636*	*97 308*	*136 402*	*118 183*	*-82 444*	*-118 687*	*-91 548*	*APEC countries*
АВСТРАЛИЯ	143	126	224	86	31	76	57	95	148	29	-64	-73	AUSTRALIA
БРУНЕЙ - ДАРУССАЛАМ	0	0	0	0	0	0	0	0	0	0	0	0	BRUNEI DARUSSALAM
ВЬЕТНАМ	135	100	220	76	70	183	59	29	36	17	41	147	VIETNAM
ГОНКОНГ	1 502	1 051	5 554	590	516	5 059	912	535	495	-321	-20	4 564	CHINA, P.R.: HONG KONG
ИНДОНЕЗИЯ	2	20	40	1	4	1	0	16	40	1	-12	-39	INDONESIA
КАНАДА	699	2 965	2 075	174	150	207	526	2 815	1 868	-352	-2 666	-1 661	CANADA
КИТАЙ	2 014	2 096	2 201	530	819	1 010	1 484	1 277	1 191	-954	-459	-181	CHINA, P.R.: MAINLAND
КОРЕЯ, РЕСПУБЛИКА	332	669	1 556	151	553	1 436	181	117	120	-30	436	1 317	KOREA, REPUBLIC OF
МАЛАЙЗИЯ	17	396	213	16	386	213	1	10	0	16	377	213	MALAYSIA
МЕКСИКА	199	131	202	55	22	0	144	109	202	-90	-87	-201	MEXICO
НОВАЯ ЗЕЛАНДИЯ	64	25	24	44	18	12	20	7	12	24	11	0	NEW ZEALAND
ПАПУА-НОВАЯ ГВИНЕЯ	0	10	1	0	10	1	0	0	0	0	10	1	PAPUA NEW GUINEA
ПЕРУ	34	14	33	22	11	27	12	3	6	10	8	21	PERU
СИНГАПУР	798	1 431	1 019	201	979	698	597	452	322	-396	527	376	SINGAPORE
СОЕДИНЕННЫЕ ШТАТЫ	104 340	143 248	126 360	11 528	12 647	14 955	92 812	130 601	111 405	-81 285	-117 955	-96 449	UNITED STATES
ТАИЛАНД	44	38	21	16	5	14	28	33	7	-12	-27	7	THAILAND
ТАЙВАНЬ (КИТАЙ)	211	1	214	211	1	214	0	0	0	211	1	214	TAIWAN PROVINCE OF CHINA
ФИЛИППИНЫ	5	0	2	1	0	0	5	0	2	-4	0	-2	PHILIPPINES
ЧИЛИ	31	61	82	9	0	0	22	61	82	-13	-61	-82	CHILE
ЯПОНИЯ	1 604	1 735	4 778	1 155	1 494	2 530	449	241	2 248	705	1 253	281	JAPAN
Прочие страны	*103 129*	*106 610*	*103 601*	*10 609*	*8 086*	*11 540*	*92 520*	*98 524*	*92 061*	*-81 911*	*-90 437*	*-80 520*	*Other countries*
АЛБАНИЯ	1	0	0	0	0	0	1	0	0	-1	0	0	ALBANIA
БАГАМЫ	28	26	38	28	26	38	0	0	0	28	26	38	BAHAMAS, THE
БЕЛИЗ	51	26	13	44	21	13	7	5	0	37	16	12	BELIZE
БОСНИЯ И ГЕРЦЕГОВИНА	38	307	201	38	307	197	0	0	4	38	307	193	BOSNIA AND HERZEGOVINA
БРАЗИЛИЯ	1 897	1 080	1 045	5	7	5	1 893	1 073	1 039	-1 888	-1 066	-1 034	BRASILIA
ВИРГИНСКИЕ ОСТРОВА, БРИТАНСКИЕ	1 123	522	859	1 116	521	858	8	1	1	1 108	520	857	BRITISH VIRGIN ISLANDS
ГИБРАЛТАР	80	40	28	80	40	28	0	0	0	80	40	28	GIBRALTAR
ГРУЗИЯ	195	139	156	57	33	24	138	106	132	-82	-73	-108	GEORGIA
ЕГИПЕТ	301	350	206	0	1	0	300	350	205	-300	-349	-205	EGYPT
ИЗРАИЛЬ	994	5 413	2 124	45	143	121	949	5 270	2 003	-904	-5 127	-1 881	ISRAEL
ИНДИЯ	238	670	745	185	163	175	53	506	570	132	-343	-395	INDIA
ИРАН, ИСЛАМСКАЯ РЕСПУБЛИКА	4	1	65	4	0	0	0	1	65	4	-1	-65	IRAN, ISLAMIC REPUBLIC OF
ИСЛАНДИЯ	1	14	2	1	4	2	0	11	0	1	-7	2	ICELAND
ЛИВАН	872	390	464	2	10	5	869	381	459	-867	-371	-454	LEBANON
РЕСПУБЛИКА МАКЕДОНИЯ	47	54	51	44	54	33	3	0	18	41	54	15	MACEDONIA, FYR
МОНГОЛИЯ	37	23	8	37	18	8	0	4	0	37	14	8	MONGOLIA
НОРВЕГИЯ	321	229	427	133	102	81	187	127	346	-54	-26	-266	NORWAY
ОБЪЕДИНЕННЫЕ АРАБСКИЕ ЭМИРАТЫ	1 870	2 932	3 100	1 528	2 028	1 668	342	904	1 432	1 186	1 123	236	UNITED ARAB EMIRATES
ПАНАМА	423	164	497	394	135	477	30	29	20	364	106	457	PANAMA
СЕЙШЕЛЫ	174	236	510	156	215	510	18	21	0	138	194	510	SEYCHELLES
СЕРБИЯ	102	3 629	3 624	89	48	176	13	3 580	3 447	75	-3 532	-3 271	SERBIA, REPUBLIC OF
ТУРЦИЯ	3 881	3 722	3 403	473	283	359	3 408	3 439	3 044	-2 935	-3 155	-2 686	TURKEY
ЧЕРНОГОРИЯ	0	0	2	0	0	0	0	0	2	0	0	-2	MONTENEGRO
ШВЕЙЦАРИЯ	87 049	78 811	81 710	4 208	2 404	4 614	82 842	76 407	77 096	-78 634	-74 004	-72 481	SWITZERLAND
ЮЖНАЯ АФРИКА	475	2 032	178	8	2	0	466	2 031	178	-458	-2 029	-178	SOUTH AFRICA
Другие страны	2 928	5 800	4 146	1 935	1 523	2 149	993	4 277	1 998	942	-2 754	151	Residual countries
Услуги, не распределенные по отдельным странам	*10 978*	*10 135*	*11 282*	*1 303*	*738*	*668*	*9 676*	*9 397*	*10 614*	*-8 373*	*-8 658*	*-9 946*	*Services not allocated by country*
Справочно:													*Memorandum:*
Страны ОЭСР	395 719	477 709	469 300	65 946	64 042	86 866	329 772	413 667	382 434	-263 826	-349 626	-295 567	OECD countries
Страны БРИКС	4 623	5 878	4 169	728	990	1 190	3 895	4 887	2 978	-3 168	-3 897	-1 788	BRICS countries

13 Прочие деловые услуги

Other business services 13

тыс. долларов США — *thousands of US dollars*

	оборот - turnover			экспорт - exports			импорт - imports			сальдо - balance			
	2015	2016	2017	2015	2016	2017	2015	2016	2017	2015	2016	2017	
Всего	**30 836 025**	**29 112 609**	**31 941 731**	**12 610 101**	**11 764 627**	**12 619 691**	**18 225 925**	**17 347 983**	**19 322 040**	**-5 615 824**	**-5 583 356**	**-6 702 349**	**Total**
в том числе:													of which:
Страны СНГ	**1 872 808**	**1 568 797**	**1 689 469**	**1 061 448**	**873 166**	**882 488**	**811 360**	**695 631**	**806 981**	**250 088**	**177 535**	**75 507**	**CIS countries**
в том числе:													of which:
Страны ЕАЭС	*1 057 894*	*959 820*	*1 047 134*	*661 967*	*572 745*	*547 305*	*395 927*	*387 075*	*499 829*	*266 040*	*185 670*	*47 476*	*EAEU countries*
АРМЕНИЯ	31 814	55 432	46 312	20 181	36 000	20 320	11 632	19 432	25 991	8 549	16 569	-5 671	ARMENIA, REPUBLIC OF
БЕЛАРУСЬ	459 753	435 359	473 815	230 053	227 159	201 015	229 700	208 200	272 800	353	18 959	-71 785	BELARUS
КАЗАХСТАН	527 084	416 065	494 840	384 750	283 349	306 022	142 333	132 716	188 818	242 417	150 633	117 204	KAZAKHSTAN
КИРГИЗИЯ	39 244	52 964	32 167	26 983	26 236	19 948	12 261	26 727	12 219	14 722	-491	7 729	KYRGYZ REPUBLIC
Прочие страны	*646 367*	*473 706*	*515 833*	*389 818*	*292 169*	*325 621*	*256 549*	*181 537*	*190 212*	*133 270*	*110 632*	*135 409*	*Other countries*
АЗЕРБАЙДЖАН	48 959	38 346	54 216	31 999	25 571	30 573	16 960	12 775	23 644	15 039	12 796	6 929	AZERBAIJAN, REPUBLIC OF
КИРГИЗИЯ	32 016	0	0	11 415	0	0	20 601	0	0	-9 186	0	0	KYRGYZ REPUBLIC
МОЛДОВА, РЕСПУБЛИКА	20 371	18 558	18 904	4 262	4 537	3 817	16 109	14 020	15 087	-11 847	-9 483	-11 270	MOLDOVA
ТАДЖИКИСТАН	14 304	9 853	14 480	10 150	5 113	9 323	4 154	4 740	5 157	5 997	372	4 166	TAJIKISTAN
ТУРКМЕНИЯ	137 099	75 919	15 536	134 501	71 774	12 301	2 597	4 145	3 235	131 904	67 629	9 065	TURKMENISTAN
УЗБЕКИСТАН	50 715	37 084	100 468	32 552	23 337	84 980	18 162	13 747	15 488	14 390	9 590	69 492	UZBEKISTAN
УКРАИНА	342 903	293 946	312 229	164 938	161 837	184 628	177 964	132 109	127 601	-13 026	29 729	57 026	UKRAINE
Услуги, не распределенные по отдельным странам	*168 548*	*135 270*	*126 501*	*9 663*	*8 252*	*9 561*	*158 885*	*127 019*	*116 940*	*-149 222*	*-118 767*	*-107 379*	*Services not allocated by country*
Страны дальнего зарубежья	**28 963 217**	**27 543 813**	**30 252 262**	**11 548 652**	**10 891 461**	**11 737 203**	**17 414 565**	**16 652 352**	**18 515 059**	**-5 865 912**	**-5 760 892**	**-6 777 856**	**Non-CIS countries**
в том числе:													of which:
Страны ЕС	*16 792 204*	*16 716 930*	*19 173 852*	*5 789 395*	*5 757 270*	*6 671 199*	*11 002 809*	*10 959 660*	*12 502 653*	*-5 213 414*	*-5 202 390*	*-5 831 453*	*EU countries*
АВСТРИЯ	388 025	377 953	379 499	167 339	196 856	203 792	220 686	181 097	175 707	-53 347	15 759	28 085	AUSTRIA
БЕЛЬГИЯ	248 801	260 030	331 099	140 023	163 260	229 314	108 778	96 769	101 785	31 245	66 491	127 529	BELGIUM
БОЛГАРИЯ	71 146	48 278	52 816	46 878	24 366	34 859	24 268	23 912	17 956	22 609	454	16 903	BULGARIA
ВЕНГРИЯ	81 611	71 582	104 756	52 688	47 239	76 653	28 924	24 343	28 103	23 764	22 896	48 550	HUNGARY
ГЕРМАНИЯ	2 054 420	2 085 255	2 252 207	889 276	868 613	1 013 490	1 165 144	1 216 642	1 238 718	-275 868	-348 030	-225 228	GERMANY
ГРЕЦИЯ	18 884	9 260	23 578	7 085	5 242	10 208	11 799	4 018	13 370	-4 714	1 224	-3 162	GREECE
ДАНИЯ	254 059	254 244	203 621	111 300	104 117	114 997	142 759	150 127	88 624	-31 460	-46 009	26 372	DENMARK
ИРЛАНДИЯ	2 045 853	2 327 576	2 908 698	232 397	242 148	307 998	1 813 456	2 085 428	2 600 700	-1 581 059	-1 843 280	-2 292 702	IRELAND
ИСПАНИЯ	181 939	190 557	160 813	61 103	75 346	51 888	120 836	115 211	108 925	-59 734	-39 865	-57 036	SPAIN
ИТАЛИЯ	663 590	587 047	656 050	317 309	275 774	300 695	346 281	311 273	355 355	-28 972	-35 499	-54 659	ITALY
КИПР	1 524 280	1 787 100	1 829 235	599 235	590 847	719 777	925 046	1 196 252	1 109 458	-325 811	-605 405	-389 681	CYPRUS
ЛАТВИЯ	92 256	79 047	95 168	42 405	36 652	32 169	49 851	42 395	62 999	-7 445	-5 743	-30 830	LATVIA
ЛИТВА	60 596	64 692	84 303	17 134	13 214	24 812	43 462	51 479	59 491	-26 328	-38 265	-34 679	LITHUANIA
ЛЮКСЕМБУРГ	671 519	470 206	325 277	193 934	219 914	126 374	477 585	250 292	198 902	-283 650	-30 378	-72 528	LUXEMBOURG
МАЛЬТА	19 288	44 122	64 188	2 906	7 910	12 480	16 382	36 212	51 708	-13 477	-28 302	-39 228	MALTA
НИДЕРЛАНДЫ	1 663 005	1 611 229	1 760 682	764 744	803 683	825 691	898 261	807 546	934 991	-133 517	-3 862	-109 300	NETHERLANDS
ПОЛЬША	119 216	109 813	126 727	55 899	49 497	59 403	63 317	60 316	67 324	-7 418	-10 819	-7 920	POLAND
ПОРТУГАЛИЯ	9 368	17 643	16 292	3 591	4 373	4 290	5 777	13 270	12 002	-2 186	-8 897	-7 711	PORTUGAL
РУМЫНИЯ	97 669	22 879	18 886	13 734	13 004	9 400	83 935	9 875	9 486	-70 201	3 128	-86	ROMANIA
СЛОВАКИЯ	92 499	87 084	38 188	59 939	62 087	14 709	32 560	24 997	23 478	27 379	37 090	-8 769	SLOVAK REPUBLIC
СЛОВЕНИЯ	79 060	87 969	103 344	72 195	77 496	95 602	6 865	10 474	7 742	65 330	67 022	87 859	SLOVENIA
СОЕДИНЕННОЕ КОРОЛЕВСТВО	2 813 054	2 450 032	2 359 674	967 684	918 107	902 121	1 845 370	1 531 925	1 457 554	-877 686	-613 818	-555 433	UNITED KINGDOM
ФИНЛЯНДИЯ	267 083	306 369	332 453	129 728	177 918	216 576	137 356	128 451	115 877	-7 628	49 467	100 699	FINLAND
ФРАНЦИЯ	2 570 432	2 863 490	4 262 482	448 659	570 550	977 039	2 121 773	2 292 941	3 285 442	-1 673 114	-1 722 391	-2 308 403	FRANCE
ХОРВАТИЯ	19 836	20 473	21 862	11 052	11 548	11 004	8 784	8 925	10 859	2 268	2 624	145	CROATIA
ЧЕХИЯ	426 550	179 628	240 421	275 725	75 200	51 575	150 825	104 428	188 846	124 899	-29 228	-137 270	CZECH REPUBLIC
ШВЕЦИЯ	194 369	246 457	356 891	80 335	105 752	218 541	114 034	140 705	138 350	-33 699	-34 953	80 191	SWEDEN
ЭСТОНИЯ	63 795	56 914	64 644	25 101	16 556	25 742	38 694	40 358	38 902	-13 593	-23 802	-13 160	ESTONIA

Страны АТЭС	*4 204 053*	*4 491 540*	*3 882 632*	*1 803 074*	*2 264 512*	*1 814 715*	*2 400 979*	*2 227 028*	*2 067 917*	*-597 905*	*37 484*	*-253 203*	*APEC countries*
АВСТРАЛИЯ	35 501	26 993	31 924	17 169	9 955	11 527	18 332	17 038	20 398	-1 164	-7 083	-8 871	AUSTRALIA
БРУНЕЙ - ДАРУССАЛАМ	992	1 051	1 315	516	557	675	476	494	640	39	63	35	BRUNEI DARUSSALAM
ВЬЕТНАМ	85 504	68 514	42 023	54 005	50 961	29 173	31 500	17 553	12 851	22 505	33 409	16 322	VIETNAM
ГОНКОНГ	270 913	216 569	213 974	99 890	100 525	112 720	171 023	116 045	101 254	-71 133	-15 520	11 466	CHINA, P.R.: HONG KONG
ИНДОНЕЗИЯ	8 547	5 083	5 587	7 386	3 434	4 179	1 161	1 648	1 408	6 225	1 786	2 771	INDONESIA
КАНАДА	113 076	110 596	115 426	23 730	30 251	38 885	89 346	80 345	76 542	-65 617	-50 095	-37 657	CANADA
КИТАЙ	338 096	436 185	689 378	186 938	169 080	255 477	151 158	267 105	433 900	35 779	-98 025	-178 423	CHINA, P.R.: MAINLAND
КОРЕЯ, РЕСПУБЛИКА	203 724	218 224	170 225	88 290	82 562	85 767	115 434	135 662	84 458	-27 144	-53 100	1 309	KOREA, REPUBLIC OF
МАЛАЙЗИЯ	20 165	16 094	22 183	8 380	4 759	1 728	11 785	11 335	20 455	-3 406	-6 576	-18 728	MALAYSIA
МЕКСИКА	9 245	9 933	4 392	5 246	6 868	1 666	3 999	3 066	2 725	1 248	3 802	-1 059	MEXICO
НОВАЯ ЗЕЛАНДИЯ	3 815	4 824	8 791	2 117	2 030	2 625	1 698	2 794	6 166	419	-764	-3 541	NEW ZEALAND
ПАПУА-НОВАЯ ГВИНЕЯ	103	184	74	103	184	74	0	0	0	103	184	74	PAPUA NEW GUINEA
ПЕРУ	7 723	1 073	1 046	7 299	421	455	424	651	591	6 876	-230	-136	PERU
СИНГАПУР	187 726	207 926	253 491	63 051	71 693	84 870	124 675	136 233	168 622	-61 624	-64 540	-83 752	SINGAPORE
СОЕДИНЕННЫЕ ШТАТЫ	2 633 139	2 910 342	2 054 290	1 088 464	1 592 222	1 011 867	1 544 676	1 318 120	1 042 423	-456 212	274 102	-30 556	UNITED STATES
ТАИЛАНД	15 193	12 032	10 283	4 380	3 269	3 848	10 812	8 763	6 436	-6 432	-5 494	-2 588	THAILAND
ТАЙВАНЬ (КИТАЙ)	14 694	23 556	30 572	8 314	15 775	23 209	6 379	7 782	7 364	1 935	7 993	15 845	TAIWAN PROVINCE OF CHINA
ФИЛИППИНЫ	1 490	1 673	2 220	673	751	1 703	817	922	517	-145	-172	1 186	PHILIPPINES
ЧИЛИ	2 817	7 087	2 911	1 653	1 827	1 685	1 163	5 260	1 226	490	-3 434	458	CHILE
ЯПОНИЯ	251 591	213 600	222 526	135 471	117 388	142 583	116 120	96 211	79 943	19 351	21 177	62 641	JAPAN
Прочие страны	*6 072 734*	*5 021 291*	*5 778 777*	*3 441 851*	*2 336 117*	*2 765 624*	*2 630 883*	*2 685 173*	*3 013 153*	*810 968*	*-349 056*	*-247 529*	*Other countries*
АЛБАНИЯ	85	35	42	60	31	10	25	4	31	35	26	-21	ALBANIA
БАГАМЫ	33 427	7 406	12 198	9 526	6 893	10 733	23 901	512	1 465	-14 375	6 381	9 268	BAHAMAS, THE
БЕЛИЗ	35 879	101 687	67 070	17 524	14 545	10 882	18 355	87 142	56 188	-831	-72 597	-45 307	BELIZE
БОСНИЯ И ГЕРЦЕГОВИНА	7 202	8 274	12 599	6 782	7 897	12 151	420	377	448	6 362	7 519	11 703	BOSNIA AND HERZEGOVINA
БРАЗИЛИЯ	19 297	14 405	19 230	7 104	4 091	5 911	12 193	10 314	13 319	-5 089	-6 223	-7 408	BRASILIA
ВИРГИНСКИЕ ОСТРОВА, БРИТАНСКИЕ	335 353	239 242	275 643	225 510	159 814	143 093	109 843	79 428	132 550	115 667	80 386	10 544	BRITISH VIRGIN ISLANDS
ГИБРАЛТАР	27 019	33 650	26 569	8 372	14 792	22 269	18 648	18 857	4 301	-10 276	-4 065	17 968	GIBRALTAR
ГРУЗИЯ	15 392	26 538	24 203	7 174	8 170	8 305	8 218	18 368	15 899	-1 045	-10 199	-7 594	GEORGIA
ЕГИПЕТ	39 681	11 732	48 541	36 368	9 247	37 974	3 313	2 485	10 567	33 055	6 762	27 408	EGYPT
ИЗРАИЛЬ	108 041	85 374	100 509	73 197	48 648	57 764	34 844	36 726	42 745	38 353	11 922	15 020	ISRAEL
ИНДИЯ	170 567	259 011	292 422	137 521	226 809	254 237	33 045	32 203	38 184	104 476	194 606	216 053	INDIA
ИРАН, ИСЛАМСКАЯ РЕСПУБЛИКА	86 083	41 024	76 635	84 289	38 319	73 379	1 794	2 705	3 256	82 495	35 614	70 122	IRAN, ISLAMIC REPUBLIC OF
ИСЛАНДИЯ	2 907	6 093	3 283	1 730	1 491	1 260	1 177	4 602	2 023	553	-3 111	-762	ICELAND
ЛИВАН	9 609	6 147	9 825	1 548	1 228	1 068	8 061	4 919	8 758	-6 513	-3 691	-7 690	LEBANON
РЕСПУБЛИКА МАКЕДОНИЯ	4 351	5 833	5 348	1 686	1 819	2 191	2 664	4 015	3 158	-978	-2 196	-967	MACEDONIA, FYR
МОНГОЛИЯ	6 131	6 104	9 974	3 842	2 834	3 645	2 288	3 270	6 330	1 554	-436	-2 685	MONGOLIA
НОРВЕГИЯ	119 896	152 828	193 232	38 566	41 195	53 274	81 331	111 633	139 958	-42 765	-70 438	-86 685	NORWAY
ОБЪЕДИНЕННЫЕ АРАБСКИЕ ЭМИРАТЫ	264 461	223 651	319 798	143 066	126 258	169 748	121 395	97 393	150 050	21 671	28 865	19 698	UNITED ARAB EMIRATES
ПАНАМА	1 288 054	1 296 687	1 556 554	287 200	312 755	409 062	1 000 854	983 932	1 147 491	-713 655	-671 177	-738 429	PANAMA
СЕЙШЕЛЫ	43 531	47 045	21 821	15 401	25 012	14 946	28 129	22 033	6 876	-12 728	2 979	8 070	SEYCHELLES
СЕРБИЯ	76 149	64 530	78 682	46 180	32 089	44 236	29 969	32 441	34 446	16 211	-353	9 790	SERBIA, REPUBLIC OF
ТУРЦИЯ	1 143 936	307 433	260 906	963 476	141 915	141 801	180 461	165 518	119 105	783 015	-23 603	22 696	TURKEY
ЧЕРНОГОРИЯ	1 245	1 409	1 120	722	822	659	523	587	461	199	235	198	MONTENEGRO
ШВЕЙЦАРИЯ	1 435 974	1 381 166	1 651 900	788 741	679 043	829 300	647 233	702 123	822 599	141 508	-23 079	6 701	SWITZERLAND
ЮЖНАЯ АФРИКА	13 725	35 884	21 924	4 765	6 230	4 352	8 960	29 654	17 573	-4 195	-23 424	-13 221	SOUTH AFRICA
Другие страны	784 743	658 103	688 748	531 503	424 171	453 375	253 239	233 933	235 373	278 264	190 238	218 001	Residual countries
Услуги, не распределенные по отдельным странам	*1 894 226*	*1 314 052*	*1 417 001*	*514 332*	*533 561*	*485 665*	*1 379 894*	*780 491*	*931 336*	*-865 561*	*-246 930*	*-445 670*	*Services not allocated by country*
Справочно:													*Memorandum:*
Страны ОЭСР	20 970 793	20 133 342	21 922 877	8 283 900	7 838 685	8 238 872	12 686 893	12 294 657	13 684 005	-4 402 993	-4 455 972	-5 445 134	OECD countries
Страны БРИКС	541 684	745 485	1 022 954	336 328	406 210	519 977	205 356	339 275	502 976	130 972	66 934	17 001	BRICS countries

13.1 Прочие деловые услуги

↳ **Услуги в области научных исследований и разработок**

Other business services 13.1

↳ **Research and development services**

тыс. долларов США / *thousands of US dollars*

	оборот - turnover			экспорт - exports			импорт - imports			сальдо - balance			
	2015	2016	2017	2015	2016	2017	2015	2016	2017	2015	2016	2017	
Всего	**480 064**	**559 135**	**558 890**	**319 742**	**394 725**	**430 125**	**160 321**	**164 410**	**128 765**	**159 421**	**230 315**	**301 359**	**Total**
в том числе:													of which:
Страны СНГ	**41 368**	**21 931**	**23 892**	**11 855**	**7 180**	**7 972**	**29 513**	**14 751**	**15 920**	**-17 658**	**-7 572**	**-7 948**	**CIS countries**
в том числе:													of which:
Страны ЕАЭС	*30 476*	*16 225*	*18 711*	*6 848*	*4 914*	*6 189*	*23 628*	*11 311*	*12 522*	*-16 780*	*-6 397*	*-6 333*	*EAEU countries*
АРМЕНИЯ	388	388	546	146	36	211	242	352	336	-97	-315	-125	ARMENIA, REPUBLIC OF
БЕЛАРУСЬ	23 707	10 003	12 033	2 107	1 503	1 333	21 600	8 500	10 700	-19 493	-6 997	-9 367	BELARUS
КАЗАХСТАН	6 069	5 412	5 713	4 364	3 046	4 343	1 705	2 366	1 370	2 658	680	2 972	KAZAKHSTAN
КИРГИЗИЯ	312	422	418	232	329	302	80	93	116	151	236	187	KYRGYZ REPUBLIC
Прочие страны	*10 189*	*5 226*	*4 387*	*4 304*	*1 786*	*989*	*5 885*	*3 440*	*3 398*	*-1 581*	*-1 654*	*-2 409*	*Other countries*
АЗЕРБАЙДЖАН	1 282	312	102	1 189	276	25	93	36	77	1 096	239	-53	AZERBAIJAN, REPUBLIC OF
КИРГИЗИЯ	92	0	0	42	0	0	50	0	0	-9	0	0	KYRGYZ REPUBLIC
МОЛДОВА, РЕСПУБЛИКА	264	303	156	140	244	9	125	59	147	15	185	-139	MOLDOVA
ТАДЖИКИСТАН	78	81	122	13	31	26	66	50	96	-53	-19	-70	TAJIKISTAN
ТУРКМЕНИЯ	20	79	31	3	40	15	17	39	16	-15	1	0	TURKMENISTAN
УЗБЕКИСТАН	2 369	440	760	1 839	264	440	530	177	320	1 309	87	121	UZBEKISTAN
УКРАИНА	6 084	4 012	3 216	1 080	932	474	5 005	3 079	2 742	-3 925	-2 147	-2 268	UKRAINE
Услуги, не распределенные по отдельным странам	*703*	*480*	*794*	*703*	*480*	*794*	*0*	*0*	*0*	*703*	*480*	*794*	*Services not allocated by country*
Страны дальнего зарубежья	**438 695**	**537 204**	**534 998**	**307 887**	**387 545**	**422 153**	**130 808**	**149 659**	**112 846**	**177 078**	**237 887**	**309 307**	**Non-CIS countries**
в том числе:													of which:
Страны ЕС	*197 168*	*249 229*	*269 652*	*129 207*	*166 314*	*210 023*	*67 961*	*82 916*	*59 628*	*61 246*	*83 398*	*150 395*	*EU countries*
АВСТРИЯ	4 591	3 353	2 446	2 127	1 084	655	2 463	2 269	1 791	-336	-1 185	-1 137	AUSTRIA
БЕЛЬГИЯ	2 720	2 950	9 091	2 183	2 134	6 523	537	816	2 567	1 646	1 318	3 956	BELGIUM
БОЛГАРИЯ	15 557	1 277	845	14 264	1 156	374	1 293	122	471	12 972	1 034	-97	BULGARIA
ВЕНГРИЯ	3 664	4 563	5 439	3 407	4 349	5 272	258	214	166	3 149	4 136	5 106	HUNGARY
ГЕРМАНИЯ	38 014	34 120	41 064	12 647	16 678	26 651	25 367	17 442	14 413	-12 720	-764	12 238	GERMANY
ГРЕЦИЯ	203	191	62	62	15	3	141	176	58	-79	-161	-55	GREECE
ДАНИЯ	2 045	3 059	6 232	1 766	1 934	5 958	278	1 125	273	1 488	809	5 685	DENMARK
ИРЛАНДИЯ	6 145	4 489	4 752	4 580	3 377	4 304	1 564	1 112	448	3 016	2 265	3 857	IRELAND
ИСПАНИЯ	778	1 763	1 659	288	1 213	788	490	550	871	-203	663	-83	SPAIN
ИТАЛИЯ	3 399	4 359	3 467	1 452	2 348	1 741	1 947	2 011	1 726	-495	337	14	ITALY
КИПР	3 225	7 026	5 799	2 029	6 588	5 381	1 197	438	419	832	6 150	4 962	CYPRUS
ЛАТВИЯ	1 512	1 244	1 416	392	597	663	1 119	647	753	-727	-50	-90	LATVIA
ЛИТВА	728	1 137	558	191	478	264	537	659	294	-346	-181	-30	LITHUANIA
ЛЮКСЕМБУРГ	1 250	7 116	12 406	1 167	7 009	12 401	82	107	5	1 085	6 902	12 397	LUXEMBOURG
МАЛЬТА	30	388	327	3	247	301	28	141	26	-25	106	274	MALTA
НИДЕРЛАНДЫ	48 534	72 550	73 686	44 553	71 069	72 466	3 981	1 482	1 220	40 572	69 587	71 246	NETHERLANDS
ПОЛЬША	2 114	1 969	2 189	520	705	1 259	1 594	1 264	930	-1 074	-560	329	POLAND
ПОРТУГАЛИЯ	110	458	33	78	108	11	32	350	23	46	-243	-12	PORTUGAL
РУМЫНИЯ	145	222	59	60	106	46	85	115	12	-25	-9	34	ROMANIA
СЛОВАКИЯ	1 159	1 217	345	89	314	150	1 070	903	194	-981	-589	-44	SLOVAK REPUBLIC
СЛОВЕНИЯ	441	192	1 970	372	161	1 910	69	31	60	304	129	1 850	SLOVENIA
СОЕДИНЕННОЕ КОРОЛЕВСТВО	43 819	73 001	71 191	27 684	32 755	42 726	16 136	40 246	28 464	11 548	-7 490	14 262	UNITED KINGDOM
ФИНЛЯНДИЯ	2 140	1 546	2 556	880	285	1 521	1 259	1 260	1 036	-379	-975	485	FINLAND
ФРАНЦИЯ	10 187	13 845	15 816	6 503	8 590	13 950	3 684	5 255	1 867	2 819	3 335	12 083	FRANCE
ХОРВАТИЯ	312	36	353	281	24	330	31	13	23	250	11	307	CROATIA
ЧЕХИЯ	2 662	4 459	2 703	733	1 618	1 442	1 928	2 842	1 261	-1 195	-1 224	180	CZECH REPUBLIC
ШВЕЦИЯ	1 062	2 257	2 831	736	1 219	2 727	326	1 038	105	411	181	2 622	SWEDEN
ЭСТОНИЯ	623	442	358	158	154	206	465	288	152	-307	-133	54	ESTONIA

Страны АТЭС	*137 242*	*197 945*	*159 491*	*96 889*	*144 228*	*124 929*	*40 353*	*53 717*	*34 563*	*56 537*	*90 511*	*90 366*	*APEC countries*
АВСТРАЛИЯ	1 635	509	1 530	231	188	267	1 404	321	1 263	-1 173	-132	-996	AUSTRALIA
БРУНЕЙ - ДАРУССАЛАМ	0	0	0	0	0	0	0	0	0	0	0	0	BRUNEI DARUSSALAM
ВЬЕТНАМ	1 050	853	342	920	747	278	131	106	64	789	641	214	VIETNAM
ГОНКОНГ	3 879	2 877	2 930	1 721	1 158	1 451	2 158	1 719	1 478	-437	-561	-27	CHINA, P.R.: HONG KONG
ИНДОНЕЗИЯ	3	0	578	0	0	578	3	0	0	-3	0	577	INDONESIA
КАНАДА	7 730	6 024	5 510	2 405	1 448	1 474	5 325	4 576	4 036	-2 919	-3 128	-2 562	CANADA
КИТАЙ	13 842	30 295	13 515	11 458	26 197	11 535	2 384	4 098	1 980	9 075	22 100	9 554	CHINA, P.R.: MAINLAND
КОРЕЯ, РЕСПУБЛИКА	9 553	25 773	22 383	5 618	24 666	20 573	3 936	1 108	1 810	1 682	23 558	18 763	KOREA, REPUBLIC OF
МАЛАЙЗИЯ	59	21	7	53	0	0	6	21	7	48	-21	-6	MALAYSIA
МЕКСИКА	62	23	41	54	22	8	7	1	33	47	21	-24	MEXICO
НОВАЯ ЗЕЛАНДИЯ	108	146	245	74	142	198	34	4	47	39	138	150	NEW ZEALAND
ПАПУА-НОВАЯ ГВИНЕЯ	0	0	0	0	0	0	0	0	0	0	0	0	PAPUA NEW GUINEA
ПЕРУ	1	11	11	0	0	0	1	11	11	-1	-11	-11	PERU
СИНГАПУР	657	1 146	801	263	545	509	394	602	292	-131	-57	218	SINGAPORE
СОЕДИНЕННЫЕ ШТАТЫ	87 646	111 329	101 079	65 119	80 050	78 438	22 527	31 279	22 641	42 592	48 771	55 797	UNITED STATES
ТАИЛАНД	31	28	6	30	12	0	1	16	6	29	-4	-6	THAILAND
ТАЙВАНЬ (КИТАЙ)	220	832	824	42	652	246	178	180	578	-136	472	-332	TAIWAN PROVINCE OF CHINA
ФИЛИППИНЫ	0	0	0	0	0	0	0	0	0	0	0	0	PHILIPPINES
ЧИЛИ	0	12	0	0	8	0	0	4	0	0	4	0	CHILE
ЯПОНИЯ	10 766	18 063	9 691	8 901	8 392	9 374	1 864	9 671	317	7 037	-1 280	9 057	JAPAN
Прочие страны	*85 739*	*71 366*	*83 195*	*63 788*	*58 658*	*65 104*	*21 951*	*12 707*	*18 091*	*41 837*	*45 951*	*47 013*	*Other countries*
АЛБАНИЯ	0	0	0	0	0	0	0	0	0	0	0	0	ALBANIA
БАГАМЫ	2	0	0	0	0	0	2	0	0	-2	0	0	BAHAMAS, THE
БЕЛИЗ	149	490	107	149	445	9	0	45	98	149	399	-89	BELIZE
БОСНИЯ И ГЕРЦЕГОВИНА	16	48	368	16	48	368	0	0	0	16	48	368	BOSNIA AND HERZEGOVINA
БРАЗИЛИЯ	1 201	899	1 219	5	129	795	1 195	771	424	-1 190	-642	371	BRASILIA
ВИРГИНСКИЕ ОСТРОВА, БРИТАНСКИЕ	1 130	1 833	97	974	1 801	49	156	32	48	819	1 768	0	BRITISH VIRGIN ISLANDS
ГИБРАЛТАР	0	95	11	0	95	11	0	0	0	0	95	11	GIBRALTAR
ГРУЗИЯ	85	71	51	50	11	10	34	59	41	16	-48	-31	GEORGIA
ЕГИПЕТ	127	146	181	0	50	20	127	96	161	-127	-46	-142	EGYPT
ИЗРАИЛЬ	695	650	505	532	242	356	163	407	149	369	-165	208	ISRAEL
ИНДИЯ	5 820	9 620	13 199	3 461	5 911	8 471	2 359	3 709	4 728	1 102	2 202	3 742	INDIA
ИРАН, ИСЛАМСКАЯ РЕСПУБЛИКА	0	626	829	0	550	810	0	76	19	0	474	791	IRAN, ISLAMIC REPUBLIC OF
ИСЛАНДИЯ	1	0	0	1	0	0	0	0	0	1	0	0	ICELAND
ЛИВАН	0	50	25	0	50	25	0	1	0	0	49	25	LEBANON
РЕСПУБЛИКА МАКЕДОНИЯ	215	126	296	32	126	296	183	0	0	-151	126	296	MACEDONIA, FYR
МОНГОЛИЯ	73	17	33	61	0	18	12	16	15	49	-16	4	MONGOLIA
НОРВЕГИЯ	4 131	3 207	3 469	3 935	2 385	2 829	195	823	640	3 740	1 562	2 190	NORWAY
ОБЪЕДИНЕННЫЕ АРАБСКИЕ ЭМИРАТЫ	2 065	1 779	1 624	1 933	1 346	1 053	132	433	572	1 802	913	481	UNITED ARAB EMIRATES
ПАНАМА	4 623	1 338	6 364	3 307	453	161	1 316	886	6 203	1 991	-433	-6 042	PANAMA
СЕЙШЕЛЫ	8	8	4	1	7	4	8	2	0	-7	5	4	SEYCHELLES
СЕРБИЯ	1 643	571	121	1 593	297	108	51	275	13	1 542	22	96	SERBIA, REPUBLIC OF
ТУРЦИЯ	7 690	201	558	419	189	340	7 271	12	218	-6 852	176	122	TURKEY
ЧЕРНОГОРИЯ	21	0	0	21	0	0	0	0	0	21	0	0	MONTENEGRO
ШВЕЙЦАРИЯ	51 505	46 724	47 221	45 159	43 974	43 713	6 346	2 750	3 508	38 813	41 223	40 205	SWITZERLAND
ЮЖНАЯ АФРИКА	89	98	109	33	44	108	57	54	1	-24	-10	107	SOUTH AFRICA
Другие страны	4 449	2 768	6 804	2 104	507	5 550	2 344	2 260	1 254	-240	-1 753	4 296	Residual countries
Услуги, не распределенные по отдельным странам	*18 546*	*18 665*	*22 661*	*18 002*	*18 346*	*22 097*	*544*	*319*	*564*	*17 458*	*18 027*	*21 534*	*Services not allocated by country*
Справочно:													*Memorandum:*
Страны ОЭСР	357 182	451 443	453 942	244 436	319 131	360 898	112 745	132 312	93 044	131 691	186 819	267 854	OECD countries
Страны БРИКС	20 952	40 913	28 041	14 957	32 282	20 908	5 994	8 631	7 133	8 963	23 651	13 774	BRICS countries

13.2 Прочие деловые услуги

↳ Профессиональныеуслуги и консультационные услуги в области управления

Other business services 13.2

↳ Professional and management consulting services

тыс. долларов США — *thousands of US dollars*

	оборот - turnover			экспорт - exports			импорт - imports			сальдо - balance			
	2015	2016	2017	2015	2016	2017	2015	2016	2017	2015	2016	2017	
Всего	**10 290 752**	**9 980 265**	**11 121 522**	**5 367 872**	**5 272 977**	**5 709 472**	**4 922 879**	**4 707 289**	**5 412 051**	**444 993**	**565 688**	**297 421**	**Total**
в том числе:													of which:
Страны СНГ	**391 251**	**359 603**	**417 946**	**204 182**	**190 105**	**191 288**	**187 069**	**169 498**	**226 658**	**17 114**	**20 607**	**-35 370**	**CIS countries**
в том числе:													of which:
Страны ЕАЭС	*260 218*	*261 212*	*308 564*	*146 965*	*148 495*	*149 592*	*113 254*	*112 718*	*158 972*	*33 711*	*35 777*	*-9 379*	*EAEU countries*
АРМЕНИЯ	9 866	10 732	12 949	5 486	4 829	5 830	4 380	5 903	7 119	1 105	-1 075	-1 290	ARMENIA, REPUBLIC OF
БЕЛАРУСЬ	86 228	84 644	130 697	28 128	29 344	37 497	58 100	55 300	93 200	-29 972	-25 956	-55 703	BELARUS
КАЗАХСТАН	162 066	156 842	157 525	112 816	109 670	103 479	49 250	47 172	54 047	63 566	62 498	49 432	KAZAKHSTAN
КИРГИЗИЯ	2 058	8 995	7 392	535	4 652	2 787	1 523	4 342	4 605	-988	310	-1 819	KYRGYZ REPUBLIC
Прочие страны	*126 064*	*94 302*	*104 140*	*53 904*	*38 655*	*37 876*	*72 161*	*55 647*	*66 264*	*-18 257*	*-16 992*	*-28 388*	*Other countries*
АЗЕРБАЙДЖАН	22 868	19 815	19 779	16 131	14 188	13 029	6 736	5 627	6 750	9 395	8 561	6 279	AZERBAIJAN, REPUBLIC OF
КИРГИЗИЯ	13 173	0	0	907	0	0	12 266	0	0	-11 359	0	0	KYRGYZ REPUBLIC
МОЛДОВА, РЕСПУБЛИКА	11 356	9 078	11 755	1 232	1 156	1 461	10 124	7 921	10 294	-8 891	-6 765	-8 832	MOLDOVA
ТАДЖИКИСТАН	3 396	2 528	3 156	2 031	1 053	1 404	1 365	1 475	1 752	666	-423	-348	TAJIKISTAN
ТУРКМЕНИЯ	2 371	1 475	3 848	810	135	1 908	1 561	1 340	1 941	-752	-1 205	-33	TURKMENISTAN
УЗБЕКИСТАН	10 810	11 455	8 950	5 680	5 658	3 220	5 131	5 797	5 730	549	-139	-2 510	UZBEKISTAN
УКРАИНА	62 091	49 951	56 652	27 112	16 465	16 854	34 979	33 486	39 798	-7 866	-17 021	-22 944	UKRAINE
Услуги, не распределенные по отдельным странам	*4 968*	*4 089*	*5 242*	*3 314*	*2 956*	*3 820*	*1 654*	*1 133*	*1 423*	*1 660*	*1 822*	*2 397*	*Services not allocated by country*
Страны дальнего зарубежья	**9 899 501**	**9 620 663**	**10 703 576**	**5 163 690**	**5 082 872**	**5 518 184**	**4 735 811**	**4 537 791**	**5 185 393**	**427 879**	**545 081**	**332 791**	**Non-CIS countries**
в том числе:													of which:
Страны ЕС	*6 322 537*	*6 326 300*	*7 103 535*	*3 088 550*	*3 164 298*	*3 366 775*	*3 233 987*	*3 162 002*	*3 736 759*	*-145 436*	*2 295*	*-369 984*	*EU countries*
АВСТРИЯ	224 512	197 479	210 526	127 341	129 536	135 407	97 171	67 944	75 118	30 170	61 592	60 289	AUSTRIA
БЕЛЬГИЯ	178 822	191 055	267 752	107 049	128 891	192 726	71 774	62 164	75 026	35 275	66 727	117 699	BELGIUM
БОЛГАРИЯ	6 873	11 309	10 862	2 544	6 869	3 979	4 330	4 440	6 883	-1 786	2 429	-2 905	BULGARIA
ВЕНГРИЯ	32 939	38 257	44 966	25 541	26 336	32 189	7 398	11 921	12 777	18 143	14 415	19 411	HUNGARY
ГЕРМАНИЯ	787 393	779 406	851 588	485 705	481 661	568 770	301 688	297 744	282 819	184 017	183 917	285 951	GERMANY
ГРЕЦИЯ	11 299	3 235	8 273	2 901	1 405	3 686	8 397	1 830	4 586	-5 496	-425	-900	GREECE
ДАНИЯ	99 288	91 014	103 555	47 775	50 424	66 501	51 513	40 590	37 055	-3 737	9 833	29 446	DENMARK
ИРЛАНДИЯ	484 490	547 857	838 754	196 967	185 133	232 313	287 523	362 724	606 441	-90 556	-177 591	-374 129	IRELAND
ИСПАНИЯ	55 998	67 418	51 981	30 528	39 575	24 339	25 471	27 843	27 642	5 057	11 733	-3 302	SPAIN
ИТАЛИЯ	179 399	171 388	255 199	136 531	123 311	161 382	42 868	48 077	93 817	93 663	75 233	67 565	ITALY
КИПР	427 603	613 483	662 337	277 223	303 127	350 996	150 380	310 356	311 341	126 844	-7 229	39 655	CYPRUS
ЛАТВИЯ	24 860	26 944	38 001	14 262	12 853	14 873	10 598	14 092	23 128	3 664	-1 239	-8 255	LATVIA
ЛИТВА	18 446	25 259	38 366	5 379	4 425	8 605	13 067	20 834	29 761	-7 689	-16 409	-21 156	LITHUANIA
ЛЮКСЕМБУРГ	90 745	90 938	125 402	68 501	76 699	43 978	22 244	14 239	81 425	46 257	62 460	-37 447	LUXEMBOURG
МАЛЬТА	3 042	6 745	10 206	1 433	3 873	6 631	1 608	2 872	3 575	-175	1 000	3 056	MALTA
НИДЕРЛАНДЫ	756 542	827 937	880 687	335 027	384 576	342 237	421 514	443 361	538 450	-86 487	-58 785	-196 214	NETHERLANDS
ПОЛЬША	64 537	48 334	67 545	27 267	20 835	35 453	37 270	27 498	32 092	-10 002	-6 663	3 362	POLAND
ПОРТУГАЛИЯ	3 212	4 273	10 461	1 781	2 294	2 217	1 431	1 979	8 244	350	314	-6 028	PORTUGAL
РУМЫНИЯ	5 954	6 941	6 361	673	770	1 308	5 281	6 170	5 053	-4 608	-5 400	-3 745	ROMANIA
СЛОВАКИЯ	62 565	63 375	15 857	51 946	52 160	7 540	10 618	11 215	8 317	41 328	40 945	-777	SLOVAK REPUBLIC
СЛОВЕНИЯ	69 366	76 420	93 675	67 473	73 804	91 063	1 893	2 616	2 611	65 580	71 188	88 452	SLOVENIA
СОЕДИНЕННОЕ КОРОЛЕВСТВО	1 987 040	1 698 228	1 681 501	734 714	696 692	659 340	1 252 325	1 001 535	1 022 161	-517 611	-304 843	-362 821	UNITED KINGDOM
ФИНЛЯНДИЯ	93 729	112 274	123 102	55 512	72 307	88 895	38 217	39 968	34 207	17 295	32 339	54 688	FINLAND
ФРАНЦИЯ	428 280	351 031	385 312	193 052	190 752	186 925	235 229	160 280	198 387	-42 177	30 472	-11 462	FRANCE
ХОРВАТИЯ	10 550	11 110	10 416	6 846	7 989	7 177	3 704	3 122	3 238	3 142	4 867	3 939	CROATIA
ЧЕХИЯ	63 677	92 925	119 866	25 047	39 739	25 811	38 630	53 186	94 055	-13 583	-13 447	-68 244	CZECH REPUBLIC
ШВЕЦИЯ	131 125	154 264	168 586	47 200	40 651	61 308	83 926	113 613	107 277	-36 726	-72 963	-45 969	SWEDEN
ЭСТОНИЯ	20 253	17 401	22 397	12 333	7 613	11 127	7 920	9 788	11 271	4 412	-2 175	-144	ESTONIA

Страны АТЭС	*1 433 412*	*1 336 886*	*1 467 948*	*677 871*	*664 918*	*804 481*	*755 541*	*671 968*	*663 467*	*-77 670*	*-7 050*	*141 014*	*APEC countries*
АВСТРАЛИЯ	7 398	7 229	10 394	4 353	3 847	4 879	3 045	3 382	5 515	1 308	465	-636	AUSTRALIA
БРУНЕЙ - ДАРУССАЛАМ	18	63	19	18	63	19	0	0	0	18	63	19	BRUNEI DARUSSALAM
ВЬЕТНАМ	29 013	16 775	16 805	457	9 416	10 822	28 557	7 359	5 982	-28 100	2 057	4 840	VIETNAM
ГОНКОНГ	74 408	73 958	95 214	37 437	43 191	56 910	36 972	30 767	38 304	465	12 424	18 605	CHINA, P.R.: HONG KONG
ИНДОНЕЗИЯ	4 588	1 974	1 609	4 296	1 643	1 219	292	332	390	4 005	1 311	829	INDONESIA
КАНАДА	30 553	29 697	35 430	10 420	16 603	22 367	20 133	13 093	13 063	-9 713	3 510	9 304	CANADA
КИТАЙ	77 176	62 487	123 083	41 079	24 936	45 276	36 097	37 551	77 807	4 982	-12 614	-32 530	CHINA, P.R.: MAINLAND
КОРЕЯ, РЕСПУБЛИКА	59 337	34 910	36 164	49 011	24 028	23 413	10 326	10 882	12 751	38 684	13 146	10 662	KOREA, REPUBLIC OF
МАЛАЙЗИЯ	1 749	4 521	2 478	837	659	604	912	3 862	1 874	-75	-3 203	-1 270	MALAYSIA
МЕКСИКА	2 788	2 144	1 586	1 677	448	869	1 111	1 696	717	566	-1 248	152	MEXICO
НОВАЯ ЗЕЛАНДИЯ	3 161	1 700	6 913	1 802	1 242	2 194	1 359	458	4 719	444	785	-2 525	NEW ZEALAND
ПАПУА-НОВАЯ ГВИНЕЯ	0	0	0	0	0	0	0	0	0	0	0	0	PAPUA NEW GUINEA
ПЕРУ	106	435	529	24	89	58	82	347	471	-58	-258	-413	PERU
СИНГАПУР	67 215	65 534	62 930	28 488	30 413	36 837	38 727	35 120	26 092	-10 238	-4 707	10 745	SINGAPORE
СОЕДИНЕННЫЕ ШТАТЫ	973 227	929 717	938 969	410 045	418 827	477 977	563 182	510 890	460 992	-153 137	-92 063	16 985	UNITED STATES
ТАИЛАНД	1 791	1 463	2 434	1 453	1 158	1 966	338	305	468	1 115	854	1 498	THAILAND
ТАЙВАНЬ (КИТАЙ)	6 195	7 739	19 847	4 892	6 860	18 868	1 304	878	979	3 588	5 982	17 888	TAIWAN PROVINCE OF CHINA
ФИЛИППИНЫ	779	409	1 194	493	305	1 052	285	105	142	208	200	910	PHILIPPINES
ЧИЛИ	1 237	4 833	1 329	909	493	705	328	4 340	624	580	-3 847	80	CHILE
ЯПОНИЯ	92 672	91 299	111 022	80 181	80 696	98 445	12 491	10 602	12 576	67 690	70 094	85 869	JAPAN
Прочие страны	*1 732 387*	*1 585 582*	*1 822 704*	*1 151 983*	*982 493*	*1 139 039*	*580 404*	*603 089*	*683 664*	*571 579*	*379 404*	*455 375*	*Other countries*
АЛБАНИЯ	35	24	5	30	23	3	5	0	1	25	23	2	ALBANIA
БАГАМЫ	6 430	2 983	4 229	6 266	2 906	3 622	164	77	607	6 103	2 829	3 014	BAHAMAS, THE
БЕЛИЗ	6 475	49 029	50 550	5 635	4 633	4 573	840	44 396	45 977	4 796	-39 763	-41 404	BELIZE
БОСНИЯ И ГЕРЦЕГОВИНА	5 916	6 323	9 271	5 829	6 226	9 116	87	96	155	5 742	6 130	8 961	BOSNIA AND HERZEGOVINA
БРАЗИЛИЯ	5 944	4 258	4 896	1 063	1 043	1 250	4 881	3 215	3 646	-3 818	-2 172	-2 397	BRASILIA
ВИРГИНСКИЕ ОСТРОВА, БРИТАНСКИЕ	159 598	124 994	145 047	138 947	92 990	104 281	20 651	32 004	40 766	118 297	60 985	63 515	BRITISH VIRGIN ISLANDS
ГИБРАЛТАР	20 949	25 826	5 540	5 409	9 911	1 801	15 540	15 915	3 739	-10 132	-6 004	-1 938	GIBRALTAR
ГРУЗИЯ	8 040	9 832	12 426	2 894	3 565	3 295	5 146	6 267	9 131	-2 252	-2 702	-5 836	GEORGIA
ЕГИПЕТ	1 412	1 233	1 407	1 095	823	715	317	410	693	777	413	22	EGYPT
ИЗРАИЛЬ	30 533	25 286	34 737	19 278	13 858	16 896	11 254	11 428	17 840	8 024	2 430	-944	ISRAEL
ИНДИЯ	49 946	73 176	101 338	42 195	64 459	91 774	7 751	8 717	9 564	34 443	55 742	82 211	INDIA
ИРАН, ИСЛАМСКАЯ РЕСПУБЛИКА	792	1 411	1 416	750	949	235	42	462	1 181	708	486	-946	IRAN, ISLAMIC REPUBLIC OF
ИСЛАНДИЯ	966	1 132	1 455	694	664	663	272	469	792	422	195	-129	ICELAND
ЛИВАН	4 631	726	632	471	381	333	4 160	345	299	-3 689	35	34	LEBANON
РЕСПУБЛИКА МАКЕДОНИЯ	1 408	1 613	1 850	1 294	1 344	1 622	114	269	228	1 179	1 075	1 394	MACEDONIA, FYR
МОНГОЛИЯ	1 221	2 059	1 914	514	607	322	707	1 452	1 592	-192	-845	-1 270	MONGOLIA
НОРВЕГИЯ	17 310	20 749	23 038	8 560	11 106	14 080	8 750	9 643	8 958	-189	1 463	5 121	NORWAY
ОБЪЕДИНЕННЫЕ АРАБСКИЕ ЭМИРАТЫ	119 485	95 499	104 257	92 321	76 324	75 292	27 163	19 175	28 965	65 158	57 150	46 326	UNITED ARAB EMIRATES
ПАНАМА	32 965	21 576	14 150	26 302	18 272	11 551	6 664	3 304	2 599	19 638	14 968	8 953	PANAMA
СЕЙШЕЛЫ	32 421	39 048	17 821	10 492	20 101	12 973	21 929	18 947	4 847	-11 437	1 154	8 126	SEYCHELLES
СЕРБИЯ	20 408	10 610	16 093	8 424	5 380	5 468	11 984	5 230	10 625	-3 561	150	-5 157	SERBIA, REPUBLIC OF
ТУРЦИЯ	58 049	29 691	42 055	25 670	17 873	20 686	32 379	11 818	21 370	-6 709	6 054	-684	TURKEY
ЧЕРНОГОРИЯ	705	817	285	382	489	192	323	328	93	59	160	99	MONTENEGRO
ШВЕЙЦАРИЯ	852 738	768 945	910 466	551 068	473 708	573 556	301 670	295 238	336 910	249 397	178 470	236 646	SWITZERLAND
ЮЖНАЯ АФРИКА	9 155	29 175	18 180	2 518	2 680	2 442	6 637	26 495	15 738	-4 119	-23 815	-13 296	SOUTH AFRICA
Другие страны	284 855	239 569	299 648	193 882	152 180	182 300	90 973	87 389	117 348	102 909	64 791	64 952	Residual countries
Услуги, не распределенные по отдельным странам	*411 164*	*371 894*	*309 391*	*245 285*	*271 163*	*207 888*	*165 879*	*100 731*	*101 502*	*79 406*	*170 432*	*106 386*	*Services not allocated by country*
Справочно:													*Memorandum:*
Страны ОЭСР	7 955 179	7 588 917	8 518 545	3 943 859	3 896 692	4 244 810	4 011 321	3 692 224	4 273 735	-67 462	204 468	-28 926	OECD countries
Страны БРИКС	142 221	169 095	247 496	86 855	93 118	140 742	55 367	75 977	106 754	31 488	17 141	33 988	BRICS countries

13.2.1 Прочие деловые услуги

↳ **Профессиональныеуслуги и консультационные услуги в области управления**

↳ ***юридические услуги***

Other business services 13.2.1

↳ **Professional and management consulting services**

↳ ***legal services***

тыс. долларов США — *thousands of US dollars*

	оборот - turnover			экспорт - exports			импорт - imports			сальдо - balance			
	2015	2016	2017	2015	2016	2017	2015	2016	2017	2015	2016	2017	
Всего	**1 204 559**	**1 135 534**	**1 081 638**	**468 862**	**504 807**	**484 937**	**735 697**	**630 727**	**596 700**	**-266 835**	**-125 920**	**-111 763**	**Total**
в том числе:													of which:
Страны СНГ	**41 657**	**48 462**	**35 423**	**26 605**	**32 346**	**18 667**	**15 052**	**16 116**	**16 756**	**11 553**	**16 229**	**1 910**	**CIS countries**
в том числе:													of which:
Страны ЕАЭС	*25 064*	*31 675*	*15 879*	*20 078*	*24 899*	*9 699*	*4 986*	*6 776*	*6 180*	*15 092*	*18 123*	*3 520*	*EAEU countries*
АРМЕНИЯ	521	919	817	115	280	492	406	639	325	-292	-360	167	ARMENIA, REPUBLIC OF
БЕЛАРУСЬ	2 202	3 723	2 888	702	823	888	1 500	2 900	2 000	-798	-2 077	-1 112	BELARUS
КАЗАХСТАН	22 216	26 646	11 654	19 239	23 716	8 136	2 977	2 931	3 518	16 263	20 785	4 617	KAZAKHSTAN
КИРГИЗИЯ	126	388	519	22	81	183	103	306	336	-81	-225	-154	KYRGYZ REPUBLIC
Прочие страны	*14 764*	*15 632*	*17 763*	*5 888*	*6 967*	*8 173*	*8 876*	*8 665*	*9 590*	*-2 989*	*-1 698*	*-1 416*	*Other countries*
АЗЕРБАЙДЖАН	4 203	5 247	6 368	3 773	4 819	5 859	430	427	509	3 343	4 392	5 350	AZERBAIJAN, REPUBLIC OF
КИРГИЗИЯ	234	0	0	59	0	0	175	0	0	-116	0	0	KYRGYZ REPUBLIC
МОЛДОВА, РЕСПУБЛИКА	536	443	519	251	142	175	285	301	345	-34	-159	-170	MOLDOVA
ТАДЖИКИСТАН	387	370	304	64	140	37	323	230	267	-259	-90	-230	TAJIKISTAN
ТУРКМЕНИЯ	294	544	915	21	27	11	273	518	904	-252	-491	-893	TURKMENISTAN
УЗБЕКИСТАН	932	1 455	1 907	97	608	1 056	835	846	852	-739	-238	204	UZBEKISTAN
УКРАИНА	8 179	7 573	7 750	1 623	1 230	1 036	6 556	6 343	6 714	-4 933	-5 113	-5 677	UKRAINE
Услуги, не распределенные по отдельным странам	*1 829*	*1 155*	*1 781*	*639*	*480*	*794*	*1 189*	*676*	*987*	*-550*	*-196*	*-193*	*Services not allocated by country*
Страны дальнего зарубежья	**1 162 902**	**1 087 071**	**1 046 215**	**442 257**	**472 461**	**466 271**	**720 645**	**614 611**	**579 944**	**-278 388**	**-142 150**	**-113 674**	**Non-CIS countries**
в том числе:													of which:
Страны ЕС	*636 809*	*588 279*	*574 098*	*227 135*	*256 529*	*246 887*	*409 674*	*331 751*	*327 211*	*-182 539*	*-75 222*	*-80 323*	*EU countries*
АВСТРИЯ	16 972	10 322	13 773	3 776	4 734	6 489	13 195	5 589	7 284	-9 419	-855	-796	AUSTRIA
БЕЛЬГИЯ	15 740	18 249	20 586	5 253	5 655	6 514	10 487	12 594	14 072	-5 235	-6 938	-7 558	BELGIUM
БОЛГАРИЯ	872	668	909	434	344	567	438	324	342	-4	21	225	BULGARIA
ВЕНГРИЯ	2 373	3 752	1 446	1 225	1 135	642	1 147	2 617	804	78	-1 481	-162	HUNGARY
ГЕРМАНИЯ	39 686	42 408	44 955	29 787	28 558	31 914	9 899	13 850	13 042	19 889	14 709	18 872	GERMANY
ГРЕЦИЯ	750	332	684	569	162	216	181	170	468	389	-8	-252	GREECE
ДАНИЯ	4 021	2 790	2 204	2 666	2 469	2 037	1 355	321	166	1 311	2 149	1 871	DENMARK
ИРЛАНДИЯ	5 812	4 178	3 826	4 517	3 472	3 535	1 295	705	290	3 222	2 767	3 245	IRELAND
ИСПАНИЯ	3 206	3 324	3 161	2 331	2 241	2 183	875	1 083	978	1 456	1 158	1 205	SPAIN
ИТАЛИЯ	13 263	9 369	10 345	9 660	7 849	7 792	3 603	1 520	2 553	6 056	6 329	5 239	ITALY
КИПР	44 608	46 667	58 619	34 550	37 993	48 067	10 058	8 673	10 552	24 492	29 320	37 515	CYPRUS
ЛАТВИЯ	2 955	3 456	3 945	1 868	2 296	2 897	1 087	1 159	1 048	781	1 137	1 848	LATVIA
ЛИТВА	4 711	3 452	4 365	1 910	883	1 002	2 801	2 568	3 362	-892	-1 685	-2 360	LITHUANIA
ЛЮКСЕМБУРГ	17 361	31 255	14 150	13 998	30 809	13 669	3 363	446	481	10 635	30 363	13 188	LUXEMBOURG
МАЛЬТА	269	407	936	254	377	751	15	31	185	239	346	566	MALTA
НИДЕРЛАНДЫ	39 551	59 391	32 927	20 332	43 546	19 784	19 219	15 845	13 143	1 113	27 700	6 641	NETHERLANDS
ПОЛЬША	4 220	2 919	4 422	3 234	2 388	4 095	986	531	327	2 248	1 857	3 768	POLAND
ПОРТУГАЛИЯ	247	383	390	167	183	155	80	199	235	87	-16	-80	PORTUGAL
РУМЫНИЯ	1 337	162	137	58	104	103	1 279	58	34	-1 221	47	69	ROMANIA
СЛОВАКИЯ	433	392	336	365	277	217	68	115	119	298	161	98	SLOVAK REPUBLIC
СЛОВЕНИЯ	324	445	361	267	388	288	56	56	73	211	332	216	SLOVENIA
СОЕДИНЕННОЕ КОРОЛЕВСТВО	307 984	273 935	282 804	47 300	41 198	51 795	260 684	232 737	231 009	-213 384	-191 539	-179 215	UNITED KINGDOM
ФИНЛЯНДИЯ	17 526	20 949	20 067	15 191	18 696	18 167	2 335	2 253	1 899	12 856	16 443	16 268	FINLAND
ФРАНЦИЯ	61 278	23 682	26 486	13 017	11 265	13 811	48 260	12 418	12 675	-35 243	-1 153	1 136	FRANCE
ХОРВАТИЯ	173	262	148	157	174	113	16	88	35	140	86	78	CROATIA
ЧЕХИЯ	4 673	4 750	5 261	3 288	3 287	3 441	1 385	1 463	1 821	1 902	1 824	1 620	CZECH REPUBLIC
ШВЕЦИЯ	19 074	15 395	12 273	4 984	4 444	5 166	14 090	10 950	7 107	-9 106	-6 506	-1 941	SWEDEN
ЭСТОНИЯ	7 391	4 986	4 581	5 976	1 599	1 476	1 415	3 387	3 106	4 562	-1 788	-1 630	ESTONIA

Страны АТЭС	*310 493*	*285 123*	*261 980*	*101 988*	*90 499*	*103 594*	*208 505*	*194 624*	*158 386*	*-106 517*	*-104 125*	*-54 792*	*APEC countries*
АВСТРАЛИЯ	2 331	1 443	1 208	1 564	1 016	957	767	426	251	796	590	706	AUSTRALIA
БРУНЕЙ - ДАРУССАЛАМ	0	0	0	0	0	0	0	0	0	0	0	0	BRUNEI DARUSSALAM
ВЬЕТНАМ	135	198	312	56	23	73	79	175	239	-22	-153	-166	VIETNAM
ГОНКОНГ	7 667	5 042	3 845	2 673	2 185	1 708	4 994	2 858	2 137	-2 321	-673	-429	CHINA, P.R.: HONG KONG
ИНДОНЕЗИЯ	200	167	451	15	27	164	185	140	287	-170	-112	-122	INDONESIA
КАНАДА	2 466	3 029	3 819	1 636	1 249	1 199	830	1 780	2 620	807	-531	-1 421	CANADA
КИТАЙ	14 433	11 951	11 283	12 227	6 965	9 053	2 206	4 987	2 230	10 021	1 978	6 823	CHINA, P.R.: MAINLAND
КОРЕЯ, РЕСПУБЛИКА	8 589	6 362	8 178	7 291	5 286	6 158	1 299	1 076	2 019	5 992	4 211	4 139	KOREA, REPUBLIC OF
МАЛАЙЗИЯ	174	92	185	136	51	86	38	41	100	98	10	-14	MALAYSIA
МЕКСИКА	94	299	260	32	89	110	63	210	149	-31	-121	-39	MEXICO
НОВАЯ ЗЕЛАНДИЯ	210	313	212	168	290	205	42	23	7	126	267	198	NEW ZEALAND
ПАПУА-НОВАЯ ГВИНЕЯ	0	0	0	0	0	0	0	0	0	0	0	0	PAPUA NEW GUINEA
ПЕРУ	25	44	120	11	1	12	14	42	108	-3	-41	-96	PERU
СИНГАПУР	14 239	10 217	4 828	2 020	1 635	1 353	12 219	8 582	3 476	-10 199	-6 946	-2 123	SINGAPORE
СОЕДИНЕННЫЕ ШТАТЫ	243 226	230 708	210 114	58 720	57 334	66 089	184 506	173 374	144 024	-125 785	-116 040	-77 935	UNITED STATES
ТАИЛАНД	169	128	118	62	39	36	107	89	82	-45	-49	-46	THAILAND
ТАЙВАНЬ (КИТАЙ)	634	506	585	557	456	492	77	49	93	480	407	400	TAIWAN PROVINCE OF CHINA
ФИЛИППИНЫ	172	132	504	158	123	475	13	9	28	145	114	447	PHILIPPINES
ЧИЛИ	149	202	191	81	134	77	68	68	115	13	66	-38	CHILE
ЯПОНИЯ	15 581	14 292	15 769	14 582	13 595	15 346	999	696	422	13 583	12 899	14 924	JAPAN
Прочие страны	*128 452*	*136 777*	*142 606*	*85 158*	*90 104*	*93 108*	*43 294*	*46 673*	*49 498*	*41 865*	*43 430*	*43 610*	*Other countries*
АЛБАНИЯ	3	3	4	2	3	2	1	0	1	1	2	1	ALBANIA
БАГАМЫ	1 575	252	395	1 555	226	391	20	27	3	1 534	199	388	BAHAMAS, THE
БЕЛИЗ	1 103	1 808	1 374	952	1 739	1 229	152	70	145	800	1 669	1 084	BELIZE
БОСНИЯ И ГЕРЦЕГОВИНА	60	18	29	53	15	4	7	3	25	46	12	-22	BOSNIA AND HERZEGOVINA
БРАЗИЛИЯ	583	1 091	575	233	410	246	350	681	328	-117	-271	-82	BRASILIA
ВИРГИНСКИЕ ОСТРОВА, БРИТАНСКИЕ	20 471	21 060	29 798	17 289	17 719	27 421	3 181	3 341	2 377	14 108	14 378	25 043	BRITISH VIRGIN ISLANDS
ГИБРАЛТАР	581	134	163	448	101	77	133	33	86	315	68	-8	GIBRALTAR
ГРУЗИЯ	675	705	682	111	106	76	565	599	606	-454	-492	-529	GEORGIA
ЕГИПЕТ	55	145	93	1	89	68	54	57	25	-53	32	43	EGYPT
ИЗРАИЛЬ	4 848	3 575	2 741	4 139	2 640	1 800	709	935	941	3 431	1 705	860	ISRAEL
ИНДИЯ	2 676	2 822	3 328	1 374	1 477	1 916	1 302	1 345	1 412	73	132	505	INDIA
ИРАН, ИСЛАМСКАЯ РЕСПУБЛИКА	113	265	95	77	161	25	36	104	70	40	58	-45	IRAN, ISLAMIC REPUBLIC OF
ИСЛАНДИЯ	126	177	149	115	173	129	11	4	20	104	170	109	ICELAND
ЛИВАН	363	153	311	189	92	161	173	61	150	16	31	11	LEBANON
РЕСПУБЛИКА МАКЕДОНИЯ	103	249	85	2	19	55	101	230	30	-98	-211	25	MACEDONIA, FYR
МОНГОЛИЯ	206	103	137	106	28	13	100	76	124	6	-48	-111	MONGOLIA
НОРВЕГИЯ	1 285	1 373	2 099	970	1 042	1 334	314	330	765	656	712	569	NORWAY
ОБЪЕДИНЕННЫЕ АРАБСКИЕ ЭМИРАТЫ	1 920	5 129	4 189	1 022	3 668	2 735	898	1 461	1 454	124	2 208	1 281	UNITED ARAB EMIRATES
ПАНАМА	2 250	1 652	1 915	1 825	1 387	1 038	425	265	877	1 401	1 122	161	PANAMA
СЕЙШЕЛЫ	2 021	1 956	1 156	888	529	842	1 132	1 428	314	-244	-899	529	SEYCHELLES
СЕРБИЯ	3 380	1 195	1 403	291	383	503	3 089	811	900	-2 798	-428	-397	SERBIA, REPUBLIC OF
ТУРЦИЯ	5 445	4 474	4 982	4 172	2 066	3 529	1 273	2 408	1 453	2 899	-342	2 076	TURKEY
ЧЕРНОГОРИЯ	51	89	61	21	50	25	30	39	37	-9	10	-12	MONTENEGRO
ШВЕЙЦАРИЯ	47 135	48 760	46 822	40 972	41 951	35 150	6 163	6 809	11 672	34 810	35 142	23 477	SWITZERLAND
ЮЖНАЯ АФРИКА	251	364	320	113	183	162	138	181	158	-25	3	4	SOUTH AFRICA
Другие страны	31 177	39 226	39 702	8 238	13 849	14 176	22 939	25 378	25 526	-14 701	-11 529	-11 349	Residual countries
Услуги, не распределенные по отдельным странам	*87 149*	*76 891*	*67 531*	*27 976*	*35 329*	*22 681*	*59 173*	*41 562*	*44 849*	*-31 197*	*-6 233*	*-22 168*	*Services not allocated by country*
Справочно:													*Memorandum:*
Страны ОЭСР	913 369	850 533	805 527	322 347	342 789	328 368	591 022	507 744	477 159	-268 676	-164 955	-148 791	OECD countries
Страны БРИКС	17 942	16 229	15 506	13 947	9 035	11 378	3 995	7 194	4 128	9 952	1 842	7 250	BRICS countries

13.2.2 Прочие деловые услуги

↳ **Профессиональныеуслуги и консультационные услуги в области управления**

↳ ***услуги по аудиту, бухгалтерскому учету, оптимизации налогообложения***

Other business services 13.2.2

↳ **Professional and management consulting services**

↳ ***accounting, auditing, bookkeeping, and tax consulting services***

тыс. долларов США / *thousands of US dollars*

	оборот - turnover			экспорт - exports			импорт - imports			сальдо - balance			
	2015	2016	2017	2015	2016	2017	2015	2016	2017	2015	2016	2017	
Всего	**439 803**	**475 683**	**548 256**	**260 757**	**275 331**	**344 634**	**179 045**	**200 351**	**203 622**	**81 712**	**74 980**	**141 012**	**Total**
в том числе:													of which:
Страны СНГ	**36 314**	**44 328**	**32 906**	**19 672**	**29 597**	**19 574**	**16 642**	**14 732**	**13 332**	**3 030**	**14 865**	**6 241**	**CIS countries**
в том числе:													of which:
Страны ЕАЭС	*20 812*	*29 412*	*20 924*	*14 124*	*24 004*	*14 972*	*6 689*	*5 408*	*5 953*	*7 435*	*18 595*	*9 019*	*EAEU countries*
АРМЕНИЯ	1 042	1 372	725	617	829	518	425	543	207	192	286	311	ARMENIA, REPUBLIC OF
БЕЛАРУСЬ	5 596	5 257	5 364	1 396	1 557	964	4 200	3 700	4 400	-2 804	-2 143	-3 436	BELARUS
КАЗАХСТАН	13 974	22 621	14 616	12 013	21 504	13 366	1 961	1 118	1 250	10 051	20 386	12 116	KAZAKHSTAN
КИРГИЗИЯ	201	161	220	98	114	124	102	48	95	-4	66	29	KYRGYZ REPUBLIC
Прочие страны	*14 862*	*14 437*	*11 187*	*4 909*	*5 114*	*3 808*	*9 953*	*9 323*	*7 380*	*-5 044*	*-4 210*	*-3 572*	*Other countries*
АЗЕРБАЙДЖАН	1 963	2 904	1 766	1 804	2 563	1 267	159	341	500	1 645	2 222	767	AZERBAIJAN, REPUBLIC OF
КИРГИЗИЯ	287	0	0	168	0	0	118	0	0	50	0	0	KYRGYZ REPUBLIC
МОЛДОВА, РЕСПУБЛИКА	420	276	338	105	73	95	315	203	243	-210	-130	-148	MOLDOVA
ТАДЖИКИСТАН	468	802	1 688	212	216	927	256	586	762	-44	-371	165	TAJIKISTAN
ТУРКМЕНИЯ	1 034	388	419	108	32	65	926	357	354	-818	-325	-290	TURKMENISTAN
УЗБЕКИСТАН	615	1 290	621	205	157	221	410	1 133	400	-205	-976	-179	UZBEKISTAN
УКРАИНА	10 076	8 776	6 355	2 307	2 073	1 234	7 769	6 702	5 121	-5 462	-4 629	-3 887	UKRAINE
Услуги, не распределенные по отдельным странам	*639*	*480*	*794*	*639*	*480*	*794*	*0*	*0*	*0*	*639*	*480*	*794*	*Services not allocated by country*
Страны дальнего зарубежья	**403 489**	**431 354**	**515 350**	**241 085**	**245 734**	**325 060**	**162 404**	**185 620**	**190 290**	**78 682**	**60 114**	**134 770**	**Non-CIS countries**
в том числе:													of which:
Страны ЕС	*269 557*	*293 144*	*318 066*	*142 099*	*150 668*	*174 928*	*127 457*	*142 475*	*143 138*	*14 642*	*8 193*	*31 790*	*EU countries*
АВСТРИЯ	5 549	6 314	5 784	4 398	5 309	4 678	1 151	1 004	1 106	3 247	4 305	3 571	AUSTRIA
БЕЛЬГИЯ	4 703	6 745	12 779	2 331	2 713	3 707	2 372	4 032	9 072	-41	-1 319	-5 366	BELGIUM
БОЛГАРИЯ	822	431	935	81	185	108	740	247	827	-659	-62	-718	BULGARIA
ВЕНГРИЯ	1 448	1 274	3 272	727	703	1 042	721	572	2 231	6	131	-1 189	HUNGARY
ГЕРМАНИЯ	25 041	30 408	31 323	16 723	19 265	18 682	8 318	11 142	12 641	8 405	8 123	6 041	GERMANY
ГРЕЦИЯ	752	304	106	294	53	62	458	251	44	-164	-198	17	GREECE
ДАНИЯ	3 314	2 491	2 550	2 189	1 441	875	1 125	1 050	1 675	1 064	391	-800	DENMARK
ИРЛАНДИЯ	2 569	4 017	3 932	1 878	2 397	2 729	691	1 621	1 203	1 188	776	1 526	IRELAND
ИСПАНИЯ	3 195	2 270	2 457	650	469	811	2 545	1 801	1 646	-1 895	-1 332	-836	SPAIN
ИТАЛИЯ	4 836	4 517	4 755	3 609	2 779	3 727	1 228	1 738	1 028	2 381	1 041	2 699	ITALY
КИПР	46 013	52 587	50 302	33 474	31 425	36 690	12 540	21 162	13 613	20 934	10 263	23 077	CYPRUS
ЛАТВИЯ	1 632	1 947	3 035	1 196	1 302	1 902	436	646	1 133	760	656	770	LATVIA
ЛИТВА	4 636	4 487	5 270	749	356	648	3 888	4 131	4 623	-3 139	-3 775	-3 975	LITHUANIA
ЛЮКСЕМБУРГ	6 802	5 379	6 621	5 861	4 958	5 555	941	421	1 065	4 920	4 537	4 490	LUXEMBOURG
МАЛЬТА	131	233	630	129	208	523	1	25	107	128	183	417	MALTA
НИДЕРЛАНДЫ	63 328	57 240	76 866	27 087	28 055	47 151	36 241	29 185	29 715	-9 154	-1 130	17 436	NETHERLANDS
ПОЛЬША	7 166	5 302	7 514	440	672	542	6 726	4 629	6 973	-6 286	-3 957	-6 431	POLAND
ПОРТУГАЛИЯ	32	193	63	18	134	25	14	58	38	4	76	-13	PORTUGAL
РУМЫНИЯ	201	128	929	10	30	79	190	98	850	-180	-67	-771	ROMANIA
СЛОВАКИЯ	1 020	1 337	1 331	73	90	471	947	1 247	860	-874	-1 157	-389	SLOVAK REPUBLIC
СЛОВЕНИЯ	253	197	320	165	128	107	88	68	213	77	60	-107	SLOVENIA
СОЕДИНЕННОЕ КОРОЛЕВСТВО	59 390	72 002	65 517	27 520	31 738	29 625	31 870	40 263	35 892	-4 351	-8 525	-6 267	UNITED KINGDOM
ФИНЛЯНДИЯ	3 074	4 144	3 458	1 855	2 945	2 085	1 219	1 199	1 373	636	1 746	712	FINLAND
ФРАНЦИЯ	11 096	12 343	14 134	8 185	10 295	10 081	2 911	2 048	4 053	5 274	8 247	6 028	FRANCE
ХОРВАТИЯ	636	237	286	517	127	199	118	110	87	399	17	112	CROATIA
ЧЕХИЯ	6 602	10 004	7 478	642	611	850	5 960	9 394	6 627	-5 318	-8 783	-5 777	CZECH REPUBLIC
ШВЕЦИЯ	3 882	4 680	4 070	870	998	638	3 013	3 682	3 432	-2 143	-2 684	-2 794	SWEDEN
ЭСТОНИЯ	1 435	1 933	2 349	428	1 281	1 337	1 007	651	1 012	-578	630	324	ESTONIA

Страны АТЭС	*48 461*	*54 466*	*57 423*	*28 804*	*30 487*	*31 759*	*19 658*	*23 979*	*25 664*	*9 146*	*6 508*	*6 094*	*APEC countries*
АВСТРАЛИЯ	377	619	485	218	320	303	159	299	182	59	21	120	AUSTRALIA
БРУНЕЙ - ДАРУССАЛАМ	0	30	0	0	30	0	0	0	0	0	30	0	BRUNEI DARUSSALAM
ВЬЕТНАМ	128	142	402	17	87	85	111	55	318	-93	31	-233	VIETNAM
ГОНКОНГ	2 049	1 759	2 674	1 184	1 060	1 605	865	699	1 069	320	361	536	CHINA, P.R.: HONG KONG
ИНДОНЕЗИЯ	65	84	34	64	83	9	1	1	25	64	82	-17	INDONESIA
КАНАДА	1 221	2 321	7 112	974	1 819	6 951	247	502	161	727	1 317	6 790	CANADA
КИТАЙ	4 345	4 257	4 419	2 805	2 898	2 080	1 540	1 358	2 338	1 265	1 540	-258	CHINA, P.R.: MAINLAND
КОРЕЯ, РЕСПУБЛИКА	1 399	962	1 129	1 305	791	984	94	171	145	1 212	620	839	KOREA, REPUBLIC OF
МАЛАЙЗИЯ	357	133	105	112	29	16	245	104	88	-133	-75	-72	MALAYSIA
МЕКСИКА	68	48	77	53	19	30	15	29	47	38	-10	-18	MEXICO
НОВАЯ ЗЕЛАНДИЯ	4	2	2	4	0	2	0	2	0	4	-2	2	NEW ZEALAND
ПАПУА-НОВАЯ ГВИНЕЯ	0	0	0	0	0	0	0	0	0	0	0	0	PAPUA NEW GUINEA
ПЕРУ	0	48	3	0	46	0	0	2	3	0	44	-3	PERU
СИНГАПУР	1 420	2 119	1 406	1 124	2 028	1 181	296	91	225	828	1 937	957	SINGAPORE
СОЕДИНЕННЫЕ ШТАТЫ	34 182	38 120	36 405	18 550	18 223	15 545	15 632	19 897	20 859	2 918	-1 674	-5 314	UNITED STATES
ТАИЛАНД	33	46	39	26	46	11	7	0	28	18	46	-18	THAILAND
ТАЙВАНЬ (КИТАЙ)	606	444	300	598	443	298	8	1	2	589	442	296	TAIWAN PROVINCE OF CHINA
ФИЛИППИНЫ	4	0	10	0	0	2	4	0	9	-4	0	-7	PHILIPPINES
ЧИЛИ	33	68	3	0	57	2	33	12	1	-33	45	1	CHILE
ЯПОНИЯ	2 170	3 264	2 817	1 769	2 509	2 655	401	755	162	1 367	1 753	2 493	JAPAN
Прочие страны	*65 734*	*63 314*	*117 013*	*50 768*	*44 433*	*95 613*	*14 967*	*18 881*	*21 401*	*35 801*	*25 552*	*74 212*	*Other countries*
АЛБАНИЯ	0	0	0	0	0	0	0	0	0	0	0	0	ALBANIA
БАГАМЫ	1 733	906	563	1 733	856	563	0	50	0	1 733	806	563	BAHAMAS, THE
БЕЛИЗ	288	669	1 030	283	660	1 020	5	9	11	278	651	1 009	BELIZE
БОСНИЯ И ГЕРЦЕГОВИНА	48	57	228	29	53	226	19	4	2	10	49	224	BOSNIA AND HERZEGOVINA
БРАЗИЛИЯ	286	149	180	99	72	62	187	77	118	-88	-4	-56	BRASILIA
ВИРГИНСКИЕ ОСТРОВА, БРИТАНСКИЕ	8 779	6 148	6 613	7 987	5 972	5 983	791	175	629	7 196	5 797	5 354	BRITISH VIRGIN ISLANDS
ГИБРАЛТАР	96	1 937	51	94	1 890	48	2	47	3	92	1 843	45	GIBRALTAR
ГРУЗИЯ	1 450	1 579	889	1 033	1 430	639	418	149	250	615	1 281	389	GEORGIA
ЕГИПЕТ	50	44	169	5	8	9	45	36	160	-40	-28	-151	EGYPT
ИЗРАИЛЬ	485	538	424	199	265	303	286	273	121	-88	-8	182	ISRAEL
ИНДИЯ	1 117	933	1 961	543	302	1 274	575	632	687	-32	-330	587	INDIA
ИРАН, ИСЛАМСКАЯ РЕСПУБЛИКА	0	337	348	0	133	22	0	204	325	0	-72	-303	IRAN, ISLAMIC REPUBLIC OF
ИСЛАНДИЯ	15	20	10	6	12	3	9	8	7	-3	4	-5	ICELAND
ЛИВАН	16	15	5	16	15	5	0	0	0	16	15	5	LEBANON
РЕСПУБЛИКА МАКЕДОНИЯ	18	21	74	7	0	21	11	21	53	-3	-21	-31	MACEDONIA, FYR
МОНГОЛИЯ	188	120	234	188	118	120	0	2	114	188	115	6	MONGOLIA
НОРВЕГИЯ	474	1 340	1 897	391	383	457	83	958	1 440	307	-575	-983	NORWAY
ОБЪЕДИНЕННЫЕ АРАБСКИЕ ЭМИРАТЫ	2 965	1 088	1 719	2 327	842	1 091	638	246	627	1 689	596	464	UNITED ARAB EMIRATES
ПАНАМА	1 809	1 368	1 270	1 788	1 366	1 229	21	1	41	1 767	1 365	1 189	PANAMA
СЕЙШЕЛЫ	100	181	226	65	179	214	36	2	13	29	176	201	SEYCHELLES
СЕРБИЯ	1 181	1 016	1 030	899	911	915	283	105	115	616	807	801	SERBIA, REPUBLIC OF
ТУРЦИЯ	2 400	2 961	3 388	1 675	1 999	2 666	725	962	722	950	1 037	1 944	TURKEY
ЧЕРНОГОРИЯ	0	1	22	0	1	5	0	0	17	0	0	-12	MONTENEGRO
ШВЕЙЦАРИЯ	19 343	21 931	71 227	16 665	18 631	67 736	2 678	3 300	3 490	13 987	15 332	64 246	SWITZERLAND
ЮЖНАЯ АФРИКА	69	384	147	2	209	36	67	176	111	-65	33	-75	SOUTH AFRICA
Другие страны	22 824	19 570	23 309	14 735	8 125	10 963	8 088	11 446	12 346	6 647	-3 321	-1 383	Residual countries
Услуги, не распределенные по отдельным странам	*19 736*	*20 430*	*22 848*	*19 415*	*20 146*	*22 761*	*322*	*285*	*87*	*19 093*	*19 861*	*22 674*	*Services not allocated by country*
Справочно:													*Memorandum:*
Страны ОЭСР	277 659	306 717	384 689	147 751	163 066	234 317	129 908	143 651	150 371	17 843	19 415	83 946	OECD countries
Страны БРИКС	5 817	5 724	6 707	3 449	3 481	3 453	2 368	2 242	3 254	1 081	1 239	199	BRICS countries

13.2.3 Прочие деловые услуги

↳ **Профессиональныеуслуги и консультационные услуги в области управления**

↳ ***консультационные услуги и услуги по связям с общественностью***

Other business services 13.2.3

↳ **Professional and management consulting services**

↳ ***business and management consulting and public relations services***

тыс. долларов США — *thousands of US dollars*

	оборот - turnover			экспорт - exports			импорт - imports			сальдо - balance			
	2015	2016	2017	2015	2016	2017	2015	2016	2017	2015	2016	2017	
Всего	**4 036 548**	**3 714 801**	**3 916 901**	**1 642 073**	**1 616 852**	**1 583 874**	**2 394 475**	**2 097 949**	**2 333 028**	**-752 401**	**-481 097**	**-749 154**	**Total**
в том числе:													of which:
Страны СНГ	**132 416**	**89 586**	**118 983**	**85 711**	**63 505**	**84 262**	**46 705**	**26 082**	**34 721**	**39 006**	**37 423**	**49 541**	**CIS countries**
в том числе:													of which:
Страны ЕАЭС	*76 232*	*61 532*	*82 150*	*61 113*	*48 455*	*66 483*	*15 120*	*13 078*	*15 667*	*45 993*	*35 377*	*50 816*	*EAEU countries*
АРМЕНИЯ	2 675	3 212	4 039	1 864	2 514	3 305	810	698	734	1 054	1 816	2 571	ARMENIA, REPUBLIC OF
БЕЛАРУСЬ	9 094	9 209	13 510	6 094	5 509	8 310	3 000	3 700	5 200	3 094	1 809	3 110	BELARUS
КАЗАХСТАН	63 902	44 796	62 147	52 875	36 601	52 757	11 027	8 194	9 390	41 848	28 407	43 367	KAZAKHSTAN
КИРГИЗИЯ	562	4 316	2 455	279	3 830	2 111	283	485	344	-4	3 345	1 768	KYRGYZ REPUBLIC
Прочие страны	*54 322*	*26 080*	*34 960*	*23 202*	*13 533*	*16 342*	*31 120*	*12 547*	*18 618*	*-7 918*	*987*	*-2 276*	*Other countries*
АЗЕРБАЙДЖАН	8 848	5 239	5 425	7 900	4 666	4 394	947	573	1 031	6 953	4 093	3 364	AZERBAIJAN, REPUBLIC OF
КИРГИЗИЯ	10 793	0	0	515	0	0	10 278	0	0	-9 763	0	0	KYRGYZ REPUBLIC
МОЛДОВА, РЕСПУБЛИКА	6 456	1 324	1 221	496	502	643	5 960	822	578	-5 464	-319	65	MOLDOVA
ТАДЖИКИСТАН	969	588	536	663	346	230	306	242	306	356	104	-76	TAJIKISTAN
ТУРКМЕНИЯ	856	336	2 387	681	76	1 815	175	260	572	506	-184	1 243	TURKMENISTAN
УЗБЕКИСТАН	2 329	2 285	2 981	694	918	1 373	1 635	1 367	1 608	-941	-449	-235	UZBEKISTAN
УКРАИНА	24 072	16 307	22 410	12 253	7 025	7 886	11 819	9 282	14 523	435	-2 258	-6 637	UKRAINE
Услуги, не распределенные по отдельным странам	*1 861*	*1 974*	*1 873*	*1 396*	*1 517*	*1 438*	*465*	*457*	*436*	*931*	*1 060*	*1 002*	*Services not allocated by country*
Страны дальнего зарубежья	**3 904 132**	**3 625 214**	**3 797 918**	**1 556 362**	**1 553 347**	**1 499 611**	**2 347 770**	**2 071 867**	**2 298 306**	**-791 407**	**-518 521**	**-798 695**	**Non-CIS countries**
в том числе:													of which:
Страны ЕС	*2 236 780*	*2 133 582*	*2 268 839*	*660 127*	*720 571*	*667 382*	*1 576 653*	*1 413 011*	*1 601 457*	*-916 527*	*-692 441*	*-934 075*	*EU countries*
АВСТРИЯ	85 737	64 722	68 363	20 017	18 625	13 647	65 721	46 098	54 716	-45 704	-27 473	-41 069	AUSTRIA
БЕЛЬГИЯ	70 440	58 767	55 348	18 012	17 405	17 768	52 428	41 362	37 580	-34 416	-23 956	-19 813	BELGIUM
БОЛГАРИЯ	3 033	7 434	5 015	854	4 927	1 502	2 179	2 507	3 513	-1 325	2 421	-2 011	BULGARIA
ВЕНГРИЯ	10 561	9 678	9 889	8 319	6 997	6 082	2 242	2 681	3 807	6 077	4 316	2 275	HUNGARY
ГЕРМАНИЯ	307 332	308 552	292 499	103 882	111 756	108 579	203 450	196 795	183 919	-99 567	-85 039	-75 340	GERMANY
ГРЕЦИЯ	7 063	531	2 869	203	210	463	6 860	321	2 406	-6 657	-111	-1 943	GREECE
ДАНИЯ	36 450	28 649	30 299	10 144	5 527	5 804	26 306	23 122	24 495	-16 162	-17 596	-18 691	DENMARK
ИРЛАНДИЯ	24 238	20 995	18 308	11 331	9 433	9 059	12 907	11 562	9 249	-1 576	-2 129	-191	IRELAND
ИСПАНИЯ	20 924	41 301	21 203	5 099	21 608	3 988	15 825	19 694	17 215	-10 725	1 914	-13 227	SPAIN
ИТАЛИЯ	62 850	59 835	110 187	33 023	24 241	31 323	29 827	35 594	78 865	3 196	-11 353	-47 542	ITALY
КИПР	213 064	388 907	370 657	119 037	143 448	157 919	94 027	245 459	212 738	25 010	-102 010	-54 819	CYPRUS
ЛАТВИЯ	6 821	5 568	7 914	3 897	2 762	4 939	2 924	2 806	2 975	972	-44	1 965	LATVIA
ЛИТВА	3 675	10 945	19 076	1 212	1 727	3 436	2 463	9 217	15 640	-1 251	-7 490	-12 204	LITHUANIA
ЛЮКСЕМБУРГ	19 967	15 145	81 152	10 503	8 947	14 159	9 464	6 198	66 994	1 038	2 749	-52 835	LUXEMBOURG
МАЛЬТА	512	2 857	3 426	315	2 707	2 641	197	150	785	118	2 557	1 855	MALTA
НИДЕРЛАНДЫ	418 134	404 699	467 625	120 091	95 312	83 302	298 043	309 387	384 323	-177 952	-214 075	-301 021	NETHERLANDS
ПОЛЬША	27 377	21 199	30 075	8 110	3 944	13 668	19 267	17 255	16 407	-11 158	-13 310	-2 739	POLAND
ПОРТУГАЛИЯ	1 503	1 425	1 133	295	557	421	1 208	867	713	-913	-310	-292	PORTUGAL
РУМЫНИЯ	2 924	5 470	3 815	312	307	489	2 612	5 162	3 327	-2 300	-4 855	-2 838	ROMANIA
СЛОВАКИЯ	8 959	8 355	7 367	1 036	1 223	1 330	7 923	7 132	6 037	-6 887	-5 909	-4 707	SLOVAK REPUBLIC
СЛОВЕНИЯ	2 021	2 533	3 435	963	1 418	2 480	1 059	1 116	955	-96	302	1 525	SLOVENIA
СОЕДИНЕННОЕ КОРОЛЕВСТВО	616 845	406 092	357 453	113 781	149 949	111 910	503 065	256 143	245 543	-389 284	-106 195	-133 633	UNITED KINGDOM
ФИНЛЯНДИЯ	47 068	51 862	38 894	15 491	19 044	14 667	31 577	32 818	24 226	-16 086	-13 774	-9 559	FINLAND
ФРАНЦИЯ	173 883	144 434	166 975	36 929	48 134	30 792	136 954	96 300	136 183	-100 024	-48 166	-105 391	FRANCE
ХОРВАТИЯ	1 499	1 022	1 355	446	439	1 001	1 053	583	354	-607	-144	647	CROATIA
ЧЕХИЯ	32 127	30 678	47 117	5 251	6 147	5 631	26 875	24 531	41 486	-21 624	-18 384	-35 856	CZECH REPUBLIC
ШВЕЦИЯ	25 836	27 542	40 510	8 559	11 371	16 557	17 276	16 170	23 953	-8 717	-4 799	-7 397	SWEDEN
ЭСТОНИЯ	5 937	4 386	6 880	3 016	2 405	3 826	2 922	1 981	3 054	94	423	772	ESTONIA

Страны АТЭС	*609 199*	*530 534*	*574 094*	*219 065*	*210 517*	*277 355*	*390 134*	*320 017*	*296 739*	*-171 069*	*-109 500*	*-19 384*	*APEC countries*
АВСТРАЛИЯ	3 523	4 197	6 164	1 703	1 720	1 759	1 819	2 477	4 404	-116	-758	-2 645	AUSTRALIA
БРУНЕЙ - ДАРУССАЛАМ	18	33	4	18	33	4	0	0	0	18	33	4	BRUNEI DARUSSALAM
ВЬЕТНАМ	27 523	9 362	14 542	273	9 225	10 134	27 251	137	4 408	-26 978	9 088	5 726	VIETNAM
ГОНКОНГ	11 925	15 590	26 218	5 779	8 620	12 810	6 146	6 971	13 409	-367	1 649	-599	CHINA, P.R.: HONG KONG
ИНДОНЕЗИЯ	3 637	1 189	180	3 560	1 055	114	77	134	66	3 483	920	48	INDONESIA
КАНАДА	20 691	18 686	13 865	2 745	9 575	9 216	17 946	9 111	4 649	-15 200	465	4 568	CANADA
КИТАЙ	17 147	15 329	48 103	3 963	4 187	6 934	13 185	11 142	41 169	-9 222	-6 955	-34 235	CHINA, P.R.: MAINLAND
КОРЕЯ, РЕСПУБЛИКА	29 131	7 678	6 593	23 648	3 533	2 807	5 483	4 145	3 785	18 165	-612	-978	KOREA, REPUBLIC OF
МАЛАЙЗИЯ	810	4 037	1 967	325	332	338	484	3 706	1 628	-159	-3 374	-1 290	MALAYSIA
МЕКСИКА	1 872	966	866	1 213	223	664	658	744	202	555	-521	462	MEXICO
НОВАЯ ЗЕЛАНДИЯ	1 195	374	1 514	61	61	1 216	1 134	314	298	-1 073	-253	918	NEW ZEALAND
ПАПУА-НОВАЯ ГВИНЕЯ	0	0	0	0	0	0	0	0	0	0	0	0	PAPUA NEW GUINEA
ПЕРУ	35	278	105	1	0	11	35	278	94	-34	-278	-83	PERU
СИНГАПУР	23 439	22 309	26 486	7 920	5 526	17 446	15 519	16 783	9 040	-7 599	-11 256	8 406	SINGAPORE
СОЕДИНЕННЫЕ ШТАТЫ	431 606	396 907	382 760	139 397	142 834	178 706	292 209	254 073	204 054	-152 812	-111 240	-25 349	UNITED STATES
ТАИЛАНД	493	399	942	383	278	844	110	121	98	272	157	746	THAILAND
ТАЙВАНЬ (КИТАЙ)	2 726	5 316	17 251	1 867	4 978	17 241	858	339	10	1 009	4 639	17 230	TAIWAN PROVINCE OF CHINA
ФИЛИППИНЫ	443	144	474	174	54	370	268	90	104	-94	-36	266	PHILIPPINES
ЧИЛИ	82	3 979	411	26	52	28	56	3 927	383	-30	-3 875	-355	CHILE
ЯПОНИЯ	32 903	23 760	25 651	26 009	18 233	16 713	6 895	5 527	8 938	19 114	12 706	7 775	JAPAN
Прочие страны	*774 477*	*715 042*	*760 078*	*499 475*	*434 533*	*415 689*	*275 002*	*280 509*	*344 390*	*224 473*	*154 024*	*71 299*	*Other countries*
АЛБАНИЯ	32	21	1	28	21	1	4	0	0	24	21	1	ALBANIA
БАГАМЫ	2 746	1 546	2 900	2 746	1 546	2 296	0	0	604	2 746	1 546	1 692	BAHAMAS, THE
БЕЛИЗ	1 463	6 128	36 803	1 203	1 501	1 551	260	4 627	35 252	942	-3 126	-33 701	BELIZE
БОСНИЯ И ГЕРЦЕГОВИНА	972	593	418	929	572	411	43	21	8	886	550	403	BOSNIA AND HERZEGOVINA
БРАЗИЛИЯ	1 736	2 419	3 598	480	255	534	1 256	2 164	3 063	-776	-1 908	-2 529	BRASILIA
ВИРГИНСКИЕ ОСТРОВА, БРИТАНСКИЕ	86 630	73 317	84 134	76 951	56 065	57 372	9 679	17 252	26 762	67 272	38 813	30 610	BRITISH VIRGIN ISLANDS
ГИБРАЛТАР	19 812	23 357	5 007	4 441	7 635	1 357	15 371	15 722	3 650	-10 929	-8 087	-2 294	GIBRALTAR
ГРУЗИЯ	1 696	3 037	3 285	1 076	1 325	1 502	620	1 713	1 783	456	-388	-281	GEORGIA
ЕГИПЕТ	1 128	830	693	1 034	564	495	94	266	198	941	298	297	EGYPT
ИЗРАИЛЬ	7 292	7 767	8 620	3 596	4 227	4 867	3 696	3 540	3 753	-100	687	1 114	ISRAEL
ИНДИЯ	7 582	8 636	8 733	4 813	5 643	3 691	2 768	2 993	5 042	2 045	2 650	-1 350	INDIA
ИРАН, ИСЛАМСКАЯ РЕСПУБЛИКА	0	7	685	0	1	37	0	6	648	0	-5	-611	IRAN, ISLAMIC REPUBLIC OF
ИСЛАНДИЯ	59	61	156	1	47	94	58	14	62	-58	33	32	ICELAND
ЛИВАН	4 190	554	253	203	273	130	3 987	280	124	-3 784	-7	6	LEBANON
РЕСПУБЛИКА МАКЕДОНИЯ	140	91	113	137	73	11	3	19	102	134	54	-92	MACEDONIA, FYR
МОНГОЛИЯ	200	520	230	162	393	97	38	127	133	123	265	-35	MONGOLIA
НОРВЕГИЯ	11 800	12 390	10 579	3 922	4 471	5 041	7 878	7 919	5 538	-3 957	-3 448	-497	NORWAY
ОБЪЕДИНЕННЫЕ АРАБСКИЕ ЭМИРАТЫ	91 297	68 139	63 606	71 619	53 374	47 887	19 678	14 765	15 719	51 940	38 610	32 168	UNITED ARAB EMIRATES
ПАНАМА	26 592	16 457	8 447	22 227	14 659	7 307	4 365	1 798	1 140	17 862	12 862	6 168	PANAMA
СЕЙШЕЛЫ	22 565	22 984	9 504	4 418	9 052	8 584	18 147	13 932	920	-13 729	-4 880	7 665	SEYCHELLES
СЕРБИЯ	7 772	4 388	2 935	6 601	2 828	1 649	1 171	1 560	1 285	5 430	1 268	364	SERBIA, REPUBLIC OF
ТУРЦИЯ	28 004	11 687	22 191	4 867	5 321	6 317	23 136	6 367	15 874	-18 269	-1 046	-9 558	TURKEY
ЧЕРНОГОРИЯ	99	133	70	50	84	47	49	48	22	2	36	25	MONTENEGRO
ШВЕЙЦАРИЯ	285 944	268 113	270 812	175 944	154 846	134 402	110 000	113 266	136 410	65 944	41 580	-2 009	SWITZERLAND
ЮЖНАЯ АФРИКА	7 333	26 986	16 556	1 053	1 224	1 657	6 280	25 762	14 899	-5 227	-24 539	-13 242	SOUTH AFRICA
Другие страны	157 394	154 882	199 749	110 975	108 534	128 351	46 419	46 348	71 398	64 556	62 186	56 953	Residual countries
Услуги, не распределенные по отдельным странам	*283 676*	*246 057*	*194 906*	*177 695*	*187 726*	*139 186*	*105 980*	*58 330*	*55 720*	*71 715*	*129 396*	*83 465*	*Services not allocated by country*
Справочно:													*Memorandum:*
Страны ОЭСР	2 859 355	2 471 332	2 615 675	917 187	911 278	862 224	1 942 168	1 560 054	1 753 451	-1 024 981	-648 776	-891 227	OECD countries
Страны БРИКС	33 798	53 370	76 989	10 309	11 309	12 816	23 489	42 061	64 172	-13 180	-30 752	-51 356	BRICS countries

13.2.4 Прочие деловые услуги

↳ Профессиональныеуслуги и консультационные услуги в области управления

↳ реклама, маркетинг, изучение общественного мнения

Other business services 13.2.4

↳ Professional and management consulting services

↳ advertising, market research and public opinion polling

тыс. долларов США *thousands of US dollars*

	оборот - turnover			экспорт - exports			импорт - imports			сальдо - balance			
	2015	2016	2017	2015	2016	2017	2015	2016	2017	2015	2016	2017	
Всего	**4 609 842**	**4 654 249**	**5 574 727**	**2 996 180**	**2 875 988**	**3 296 027**	**1 613 662**	**1 778 261**	**2 278 700**	**1 382 517**	**1 097 727**	**1 017 326**	**Total**
в том числе:													of which:
Страны СНГ	**180 865**	**177 226**	**230 634**	**72 195**	**64 657**	**68 785**	**108 670**	**112 568**	**161 849**	**-36 475**	**-47 911**	**-93 063**	**CIS countries**
в том числе:													of which:
Страны ЕАЭС	*138 109*	*138 592*	*189 610*	*51 650*	*51 137*	*58 438*	*86 459*	*87 456*	*131 172*	*-34 808*	*-36 319*	*-72 734*	*EAEU countries*
АРМЕНИЯ	5 628	5 229	7 368	2 890	1 206	1 514	2 738	4 023	5 853	151	-2 817	-4 339	ARMENIA, REPUBLIC OF
БЕЛАРУСЬ	69 337	66 455	108 935	19 937	21 455	27 335	49 400	45 000	81 600	-29 463	-23 545	-54 265	BELARUS
КАЗАХСТАН	61 974	62 779	69 108	28 688	27 849	29 220	33 285	34 929	39 888	-4 597	-7 080	-10 668	KAZAKHSTAN
КИРГИЗИЯ	1 170	4 130	4 199	135	627	368	1 035	3 503	3 830	-900	-2 876	-3 462	KYRGYZ REPUBLIC
Прочие страны	*42 116*	*38 154*	*40 230*	*19 905*	*13 041*	*9 553*	*22 211*	*25 113*	*30 677*	*-2 306*	*-12 072*	*-21 123*	*Other countries*
АЗЕРБАЙДЖАН	7 854	6 426	6 220	2 654	2 140	1 509	5 200	4 286	4 711	-2 546	-2 146	-3 202	AZERBAIJAN, REPUBLIC OF
КИРГИЗИЯ	1 859	0	0	165	0	0	1 694	0	0	-1 530	0	0	KYRGYZ REPUBLIC
МОЛДОВА, РЕСПУБЛИКА	3 944	7 034	9 677	380	439	549	3 564	6 595	9 128	-3 184	-6 156	-8 579	MOLDOVA
ТАДЖИКИСТАН	1 572	767	628	1 092	351	211	480	417	418	612	-66	-207	TAJIKISTAN
ТУРКМЕНИЯ	187	206	127	0	0	17	187	206	110	-187	-206	-93	TURKMENISTAN
УЗБЕКИСТАН	6 935	6 425	3 440	4 685	3 974	570	2 250	2 451	2 870	2 434	1 523	-2 300	UZBEKISTAN
УКРАИНА	19 765	17 295	20 138	10 929	6 137	6 698	8 835	11 158	13 440	2 094	-5 021	-6 742	UKRAINE
Услуги, не распределенные по отдельным странам	*639*	*480*	*794*	*639*	*480*	*794*	*0*	*0*	*0*	*639*	*480*	*794*	*Services not allocated by country*
Страны дальнего зарубежья	**4 428 977**	**4 477 023**	**5 344 093**	**2 923 985**	**2 811 330**	**3 227 241**	**1 504 992**	**1 665 693**	**2 116 852**	**1 418 993**	**1 145 637**	**1 110 389**	**Non-CIS countries**
в том числе:													of which:
Страны ЕС	*3 179 392*	*3 311 295*	*3 942 531*	*2 059 190*	*2 036 530*	*2 277 578*	*1 120 202*	*1 274 765*	*1 664 953*	*938 988*	*761 766*	*612 625*	*EU countries*
АВСТРИЯ	116 254	116 121	122 606	99 150	100 868	110 594	17 104	15 253	12 012	82 046	85 616	98 582	AUSTRIA
БЕЛЬГИЯ	87 940	107 295	179 038	81 453	103 117	164 737	6 487	4 177	14 301	74 966	98 940	150 435	BELGIUM
БОЛГАРИЯ	2 147	2 776	4 002	1 175	1 413	1 801	972	1 363	2 201	202	51	-400	BULGARIA
ВЕНГРИЯ	18 557	23 553	30 359	15 270	17 501	24 423	3 287	6 052	5 936	11 982	11 449	18 487	HUNGARY
ГЕРМАНИЯ	415 334	398 038	482 812	335 312	322 081	409 595	80 021	75 957	73 217	255 291	246 124	336 379	GERMANY
ГРЕЦИЯ	2 734	2 067	4 613	1 835	979	2 946	899	1 088	1 668	936	-109	1 278	GREECE
ДАНИЯ	55 503	57 084	68 503	32 776	40 987	57 784	22 727	16 097	10 719	10 050	24 890	47 065	DENMARK
ИРЛАНДИЯ	451 870	518 668	812 689	179 241	169 831	216 990	272 630	348 836	595 699	-93 389	-179 005	-378 709	IRELAND
ИСПАНИЯ	28 672	20 524	25 160	22 447	15 258	17 357	6 226	5 265	7 802	16 221	9 993	9 555	SPAIN
ИТАЛИЯ	98 450	97 668	129 912	90 239	88 442	118 540	8 210	9 226	11 372	82 029	79 216	107 169	ITALY
КИПР	123 918	125 322	182 759	90 163	90 260	108 321	33 755	35 062	74 439	56 408	55 198	33 882	CYPRUS
ЛАТВИЯ	13 452	15 974	23 107	7 302	6 493	5 135	6 151	9 481	17 972	1 151	-2 988	-12 837	LATVIA
ЛИТВА	5 424	6 376	9 655	1 508	1 458	3 519	3 916	4 917	6 136	-2 407	-3 459	-2 618	LITHUANIA
ЛЮКСЕМБУРГ	46 615	39 159	23 479	38 140	31 985	10 595	8 476	7 174	12 884	29 664	24 811	-2 290	LUXEMBOURG
МАЛЬТА	2 130	3 247	5 214	735	581	2 716	1 395	2 666	2 498	-660	-2 086	218	MALTA
НИДЕРЛАНДЫ	235 528	306 606	303 269	167 517	217 663	192 000	68 011	88 943	111 270	99 507	128 721	80 730	NETHERLANDS
ПОЛЬША	25 775	18 914	25 534	15 484	13 830	17 149	10 291	5 084	8 385	5 193	8 747	8 764	POLAND
ПОРТУГАЛИЯ	1 430	2 273	8 875	1 301	1 419	1 616	129	854	7 259	1 173	564	-5 643	PORTUGAL
РУМЫНИЯ	1 492	1 181	1 479	292	328	637	1 199	852	842	-907	-524	-205	ROMANIA
СЛОВАКИЯ	52 153	53 290	6 822	50 472	50 570	5 521	1 681	2 720	1 301	48 791	47 849	4 220	SLOVAK REPUBLIC
СЛОВЕНИЯ	66 768	73 246	89 558	66 077	71 869	88 188	690	1 376	1 370	65 387	70 493	86 818	SLOVENIA
СОЕДИНЕННОЕ КОРОЛЕВСТВО	1 002 820	946 199	975 726	546 114	473 807	466 010	456 706	472 392	509 717	89 408	1 415	-43 707	UNITED KINGDOM
ФИНЛЯНДИЯ	26 061	35 319	60 684	22 975	31 621	53 975	3 086	3 697	6 709	19 889	27 924	47 266	FINLAND
ФРАНЦИЯ	182 023	170 572	177 717	134 920	121 058	132 241	47 103	49 514	45 476	87 817	71 544	86 764	FRANCE
ХОРВАТИЯ	8 242	9 590	8 627	5 726	7 250	5 864	2 516	2 340	2 763	3 210	4 909	3 101	CROATIA
ЧЕХИЯ	20 275	47 492	60 010	15 866	29 694	15 889	4 409	17 798	44 121	11 457	11 896	-28 232	CZECH REPUBLIC
ШВЕЦИЯ	82 334	106 648	111 733	32 787	23 837	38 948	49 547	82 811	72 785	-16 761	-58 974	-33 838	SWEDEN
ЭСТОНИЯ	5 490	6 096	8 587	2 912	2 328	4 489	2 577	3 768	4 099	335	-1 440	390	ESTONIA

Страны АТЭС	*465 259*	*466 763*	*574 450*	*328 015*	*333 415*	*391 773*	*137 245*	*133 348*	*182 677*	*190 770*	*200 067*	*209 096*	*APEC countries*
АВСТРАЛИЯ	1 168	970	2 538	868	791	1 860	299	179	678	569	612	1 182	AUSTRALIA
БРУНЕЙ - ДАРУССАЛАМ	0	0	15	0	0	15	0	0	0	0	0	15	BRUNEI DARUSSALAM
ВЬЕТНАМ	1 227	7 073	1 548	111	81	531	1 116	6 992	1 018	-1 006	-6 911	-487	VIETNAM
ГОНКОНГ	52 767	51 567	62 477	27 800	31 327	40 787	24 967	20 240	21 690	2 833	11 088	19 097	CHINA, P.R.: HONG KONG
ИНДОНЕЗИЯ	686	534	944	657	478	932	29	57	12	627	421	920	INDONESIA
КАНАДА	6 175	5 661	10 634	5 064	3 960	5 001	1 111	1 701	5 633	3 954	2 259	-632	CANADA
КИТАЙ	41 251	30 950	59 278	22 084	10 886	27 209	19 167	20 064	32 069	2 917	-9 178	-4 860	CHINA, P.R.: MAINLAND
КОРЕЯ, РЕСПУБЛИКА	20 217	19 908	20 265	16 767	14 418	13 464	3 451	5 491	6 801	13 316	8 927	6 663	KOREA, REPUBLIC OF
МАЛАЙЗИЯ	409	259	221	263	247	163	145	11	58	118	236	106	MALAYSIA
МЕКСИКА	754	831	383	380	118	65	375	713	319	5	-596	-254	MEXICO
НОВАЯ ЗЕЛАНДИЯ	1 752	1 011	5 184	1 570	892	771	183	119	4 414	1 387	773	-3 643	NEW ZEALAND
ПАПУА-НОВАЯ ГВИНЕЯ	0	0	0	0	0	0	0	0	0	0	0	0	PAPUA NEW GUINEA
ПЕРУ	46	66	301	13	42	35	34	24	266	-21	18	-231	PERU
СИНГАПУР	28 117	30 889	30 209	17 425	21 224	16 857	10 693	9 665	13 352	6 732	11 559	3 505	SINGAPORE
СОЕДИНЕННЫЕ ШТАТЫ	264 213	263 983	309 691	193 378	200 436	217 637	70 835	63 546	92 054	122 543	136 890	125 583	UNITED STATES
ТАИЛАНД	1 096	890	1 335	983	795	1 075	113	95	260	870	700	816	THAILAND
ТАЙВАНЬ (КИТАЙ)	2 230	1 472	1 711	1 870	983	837	360	489	874	1 510	494	-38	TAIWAN PROVINCE OF CHINA
ФИЛИППИНЫ	161	133	205	161	128	205	0	6	1	161	122	204	PHILIPPINES
ЧИЛИ	973	584	724	802	250	599	172	333	126	630	-83	473	CHILE
ЯПОНИЯ	42 017	49 983	66 785	37 822	46 359	63 731	4 195	3 624	3 054	33 626	42 735	60 677	JAPAN
Прочие страны	*763 724*	*670 450*	*803 006*	*516 582*	*413 424*	*534 630*	*247 142*	*257 026*	*268 376*	*269 439*	*156 398*	*266 254*	*Other countries*
АЛБАНИЯ	0	0	0	0	0	0	0	0	0	0	0	0	ALBANIA
БАГАМЫ	376	278	372	233	278	372	143	0	0	89	278	372	BAHAMAS, THE
БЕЛИЗ	3 621	40 424	11 343	3 198	733	773	423	39 691	10 570	2 775	-38 957	-9 796	BELIZE
БОСНИЯ И ГЕРЦЕГОВИНА	4 835	5 655	8 595	4 818	5 587	8 475	18	68	120	4 800	5 519	8 356	BOSNIA AND HERZEGOVINA
БРАЗИЛИЯ	3 339	598	543	251	305	407	3 088	293	137	-2 837	12	270	BRASILIA
ВИРГИНСКИЕ ОСТРОВА, БРИТАНСКИЕ	43 719	24 469	24 503	36 720	13 233	13 506	6 999	11 236	10 997	29 721	1 997	2 509	BRITISH VIRGIN ISLANDS
ГИБРАЛТАР	460	399	319	425	286	319	35	113	0	391	172	319	GIBRALTAR
ГРУЗИЯ	4 218	4 511	7 569	675	704	1 077	3 543	3 807	6 492	-2 869	-3 103	-5 415	GEORGIA
ЕГИПЕТ	178	214	452	54	163	142	124	51	310	-70	111	-167	EGYPT
ИЗРАИЛЬ	17 908	13 406	22 952	11 344	6 726	9 926	6 564	6 680	13 026	4 780	46	-3 100	ISRAEL
ИНДИЯ	38 572	60 785	87 317	35 465	57 037	84 893	3 107	3 747	2 424	32 358	53 290	82 469	INDIA
ИРАН, ИСЛАМСКАЯ РЕСПУБЛИКА	679	802	288	673	654	151	6	148	137	668	506	14	IRAN, ISLAMIC REPUBLIC OF
ИСЛАНДИЯ	766	874	1 139	572	431	437	194	443	703	378	-12	-266	ICELAND
ЛИВАН	63	5	62	63	0	37	0	4	25	63	-4	12	LEBANON
РЕСПУБЛИКА МАКЕДОНИЯ	1 148	1 253	1 578	1 148	1 253	1 535	0	0	44	1 148	1 253	1 491	MACEDONIA, FYR
МОНГОЛИЯ	627	1 316	1 312	59	69	91	568	1 247	1 221	-510	-1 177	-1 130	MONGOLIA
НОРВЕГИЯ	3 751	5 645	8 463	3 278	5 209	7 247	473	436	1 215	2 804	4 773	6 032	NORWAY
ОБЪЕДИНЕННЫЕ АРАБСКИЕ ЭМИРАТЫ	23 303	21 144	34 744	17 354	18 440	23 579	5 949	2 704	11 165	11 406	15 736	12 414	UNITED ARAB EMIRATES
ПАНАМА	2 315	2 099	2 518	462	859	1 977	1 853	1 240	541	-1 391	-381	1 436	PANAMA
СЕЙШЕЛЫ	7 735	13 927	6 934	5 121	10 342	3 333	2 615	3 585	3 601	2 506	6 757	-268	SEYCHELLES
СЕРБИЯ	8 075	4 010	10 724	633	1 257	2 400	7 442	2 753	8 325	-6 809	-1 496	-5 925	SERBIA, REPUBLIC OF
ТУРЦИЯ	22 201	10 569	11 495	14 956	8 487	8 174	7 245	2 082	3 320	7 711	6 405	4 854	TURKEY
ЧЕРНОГОРИЯ	555	594	132	311	354	115	245	241	17	66	113	97	MONTENEGRO
ШВЕЙЦАРИЯ	500 316	430 142	521 606	317 487	258 279	336 269	182 829	171 863	185 337	134 658	86 417	150 931	SWITZERLAND
ЮЖНАЯ АФРИКА	1 503	1 441	1 157	1 351	1 065	587	152	376	570	1 198	689	16	SOUTH AFRICA
Другие страны	73 460	25 891	36 888	59 933	21 672	28 810	13 527	4 218	8 078	46 407	17 454	20 732	Residual countries
Услуги, не распределенные по отдельным странам	*20 603*	*28 516*	*24 106*	*20 199*	*27 962*	*23 260*	*404*	*554*	*845*	*19 796*	*27 408*	*22 415*	*Services not allocated by country*
Справочно:													*Memorandum:*
Страны ОЭСР	3 904 796	3 960 334	4 712 655	2 556 574	2 479 559	2 819 900	1 348 222	1 480 775	1 892 754	1 208 352	998 784	927 146	OECD countries
Страны БРИКС	84 665	93 773	148 295	59 151	69 293	113 095	25 514	24 480	35 200	33 636	44 812	77 896	BRICS countries

13.3 Прочие деловые услуги

↳ Технические, торгово-посреднические и прочие деловые услуги

Other business services 13.3

↳ Technical, trade-related, and other business services

тыс. долларов США — *thousands of US dollars*

	оборот - turnover			экспорт - exports			импорт - imports			сальдо - balance			
	2015	2016	2017	2015	2016	2017	2015	2016	2017	2015	2016	2017	
Всего	**20 065 210**	**18 573 209**	**20 261 318**	**6 922 486**	**6 096 925**	**6 480 095**	**13 142 724**	**12 476 284**	**13 781 224**	**-6 220 238**	**-6 379 360**	**-7 301 129**	**Total**
в том числе:													of which:
Страны СНГ	**1 440 189**	**1 187 263**	**1 247 631**	**845 410**	**675 882**	**683 228**	**594 779**	**511 381**	**564 403**	**250 632**	**164 500**	**118 825**	**CIS countries**
в том числе:													of which:
Страны ЕАЭС	*767 200*	*682 383*	*719 860*	*508 154*	*419 337*	*391 524*	*259 045*	*263 046*	*328 336*	*249 109*	*156 291*	*63 189*	*EAEU countries*
АРМЕНИЯ	21 560	44 312	32 816	14 550	31 136	14 280	7 010	13 177	18 536	7 540	17 959	-4 256	ARMENIA, REPUBLIC OF
БЕЛАРУСЬ	349 817	340 712	331 085	199 817	196 312	162 185	150 000	144 400	168 900	49 817	51 912	-6 715	BELARUS
КАЗАХСТАН	358 949	253 811	331 602	267 571	170 633	198 200	91 378	83 178	133 401	176 193	87 456	64 799	KAZAKHSTAN
КИРГИЗИЯ	36 873	43 547	24 357	26 216	21 255	16 859	10 657	22 292	7 498	15 559	-1 036	9 361	KYRGYZ REPUBLIC
Прочие страны	*510 113*	*374 178*	*407 306*	*331 610*	*251 728*	*286 756*	*178 503*	*122 450*	*120 550*	*153 108*	*129 279*	*166 207*	*Other countries*
АЗЕРБАЙДЖАН	24 809	18 219	34 335	14 678	11 107	17 519	10 131	7 112	16 816	4 548	3 995	703	AZERBAIJAN, REPUBLIC OF
КИРГИЗИЯ	18 752	0	0	10 466	0	0	8 286	0	0	2 181	0	0	KYRGYZ REPUBLIC
МОЛДОВА, РЕСПУБЛИКА	8 751	9 177	6 993	2 890	3 137	2 347	5 861	6 040	4 646	-2 971	-2 902	-2 299	MOLDOVA
ТАДЖИКИСТАН	10 830	7 245	11 202	8 107	4 029	7 893	2 723	3 215	3 309	5 383	814	4 584	TAJIKISTAN
ТУРКМЕНИЯ	134 708	74 366	11 657	133 689	71 599	10 377	1 019	2 766	1 279	132 670	68 833	9 098	TURKMENISTAN
УЗБЕКИСТАН	37 535	25 188	90 758	25 034	17 415	81 320	12 502	7 773	9 438	12 532	9 642	71 882	UZBEKISTAN
УКРАИНА	274 727	239 984	252 360	136 746	144 440	167 299	137 981	95 544	85 061	-1 235	48 896	82 238	UKRAINE
Услуги, не распределенные по отдельным странам	*162 876*	*130 702*	*120 465*	*5 645*	*4 816*	*4 947*	*157 231*	*125 885*	*115 517*	*-151 585*	*-121 069*	*-110 570*	*Services not allocated by country*
Страны дальнего зарубежья	**18 625 021**	**17 385 946**	**19 013 687**	**6 077 076**	**5 421 043**	**5 796 867**	**12 547 946**	**11 964 903**	**13 216 821**	**-6 470 870**	**-6 543 860**	**-7 419 954**	**Non-CIS countries**
в том числе:													of which:
Страны ЕС	*10 272 499*	*10 141 401*	*11 800 666*	*2 571 638*	*2 426 659*	*3 094 401*	*7 700 861*	*7 714 742*	*8 706 265*	*-5 129 223*	*-5 288 083*	*-5 611 864*	*EU countries*
АВСТРИЯ	158 922	177 121	166 528	37 870	66 236	67 730	121 052	110 885	98 798	-83 181	-44 649	-31 068	AUSTRIA
БЕЛЬГИЯ	67 258	66 024	54 256	30 791	32 235	30 065	36 467	33 789	24 191	-5 676	-1 554	5 874	BELGIUM
БОЛГАРИЯ	48 716	35 692	41 108	30 070	16 341	30 506	18 646	19 351	10 602	11 423	-3 010	19 904	BULGARIA
ВЕНГРИЯ	45 008	28 762	54 351	23 740	16 554	39 192	21 269	12 208	15 160	2 471	4 346	24 032	HUNGARY
ГЕРМАНИЯ	1 229 013	1 271 729	1 359 555	390 924	370 274	418 069	838 090	901 456	941 486	-447 166	-531 182	-523 417	GERMANY
ГРЕЦИЯ	7 383	5 835	15 244	4 122	3 822	6 518	3 261	2 012	8 726	861	1 810	-2 207	GREECE
ДАНИЯ	152 726	160 171	93 834	61 758	51 760	42 538	90 968	108 411	51 296	-29 210	-56 652	-8 759	DENMARK
ИРЛАНДИЯ	1 555 219	1 775 230	2 065 191	30 850	53 637	71 381	1 524 369	1 721 592	1 993 811	-1 493 520	-1 667 955	-1 922 430	IRELAND
ИСПАНИЯ	125 163	121 376	107 172	30 287	34 558	26 761	94 876	86 818	80 412	-64 588	-52 260	-53 651	SPAIN
ИТАЛИЯ	480 792	411 299	397 384	179 326	150 115	137 573	301 466	261 184	259 811	-122 140	-111 069	-122 238	ITALY
КИПР	1 093 452	1 166 591	1 161 098	319 983	281 132	363 400	773 469	885 459	797 698	-453 487	-604 327	-434 298	CYPRUS
ЛАТВИЯ	65 885	50 859	55 751	27 751	23 203	16 632	38 134	27 656	39 119	-10 383	-4 453	-22 486	LATVIA
ЛИТВА	41 422	38 297	45 379	11 564	8 311	15 943	29 858	29 986	29 436	-18 294	-21 674	-13 492	LITHUANIA
ЛЮКСЕМБУРГ	579 525	372 152	187 469	124 266	136 207	69 996	455 258	235 946	117 473	-330 992	-99 739	-47 478	LUXEMBOURG
МАЛЬТА	16 216	36 989	53 655	1 470	3 790	5 548	14 747	33 198	48 107	-13 277	-29 408	-42 558	MALTA
НИДЕРЛАНДЫ	857 929	710 742	806 309	385 163	348 039	410 988	472 766	362 703	395 320	-87 602	-14 664	15 668	NETHERLANDS
ПОЛЬША	52 565	59 511	56 993	28 112	27 957	22 691	24 453	31 553	34 302	3 659	-3 596	-11 611	POLAND
ПОРТУГАЛИЯ	6 046	12 912	5 797	1 732	1 972	2 063	4 314	10 940	3 734	-2 582	-8 968	-1 671	PORTUGAL
РУМЫНИЯ	91 571	15 717	12 467	13 002	12 127	8 046	78 569	3 590	4 421	-65 568	8 537	3 626	ROMANIA
СЛОВАКИЯ	28 776	22 492	21 986	7 904	9 613	7 019	20 872	12 879	14 967	-12 969	-3 266	-7 948	SLOVAK REPUBLIC
СЛОВЕНИЯ	9 252	11 357	7 699	4 349	3 531	2 628	4 903	7 826	5 071	-553	-4 294	-2 443	SLOVENIA
СОЕДИНЕННОЕ КОРОЛЕВСТВО	782 195	678 803	606 983	205 285	188 660	200 055	576 909	490 144	406 928	-371 624	-301 484	-206 874	UNITED KINGDOM
ФИНЛЯНДИЯ	171 215	192 549	206 795	73 335	105 326	126 160	97 879	87 223	80 634	-24 544	18 103	45 526	FINLAND
ФРАНЦИЯ	2 131 965	2 498 614	3 861 353	249 105	371 208	776 164	1 882 860	2 127 406	3 085 189	-1 633 755	-1 756 198	-2 309 025	FRANCE
ХОРВАТИЯ	8 974	9 327	11 094	3 925	3 536	3 496	5 049	5 791	7 597	-1 124	-2 255	-4 101	CROATIA
ЧЕХИЯ	360 211	82 244	117 852	249 944	33 844	24 323	110 267	48 401	93 529	139 677	-14 557	-69 207	CZECH REPUBLIC
ШВЕЦИЯ	62 181	89 936	185 473	32 399	63 883	154 506	29 782	26 054	30 968	2 617	37 829	123 538	SWEDEN
ЭСТОНИЯ	42 919	39 070	41 889	12 611	8 788	14 410	30 308	30 282	27 479	-17 698	-21 494	-13 070	ESTONIA

Страны АТЭС	*2 633 398*	*2 956 709*	*2 255 193*	*1 028 313*	*1 455 366*	*885 306*	*1 605 085*	*1 501 343*	*1 369 888*	*-576 772*	*-45 977*	*-484 582*	*APEC countries*
АВСТРАЛИЯ	26 468	19 256	20 000	12 585	5 920	6 381	13 883	13 335	13 620	-1 299	-7 415	-7 239	AUSTRALIA
БРУНЕЙ - ДАРУССАЛАМ	974	989	1 296	498	495	656	476	494	640	22	1	16	BRUNEI DARUSSALAM
ВЬЕТНАМ	55 440	50 886	24 876	52 628	40 798	18 072	2 812	10 087	6 804	49 817	30 711	11 268	VIETNAM
ГОНКОНГ	192 626	139 734	115 831	60 733	56 175	54 360	131 893	83 559	61 472	-71 161	-27 383	-7 112	CHINA, P.R.: HONG KONG
ИНДОНЕЗИЯ	3 956	3 108	3 400	3 089	1 792	2 383	866	1 317	1 018	2 223	475	1 365	INDONESIA
КАНАДА	74 793	74 876	74 486	10 904	12 200	15 044	63 889	62 676	59 443	-52 984	-50 476	-44 399	CANADA
КИТАЙ	247 079	343 403	552 780	134 401	117 946	198 667	112 678	225 457	354 114	21 723	-107 510	-155 447	CHINA, P.R.: MAINLAND
КОРЕЯ, РЕСПУБЛИКА	134 833	157 541	111 677	33 661	33 869	41 781	101 172	123 672	69 897	-67 510	-89 804	-28 116	KOREA, REPUBLIC OF
МАЛАЙЗИЯ	18 357	11 551	19 698	7 490	4 099	1 123	10 868	7 452	18 574	-3 378	-3 352	-17 451	MALAYSIA
МЕКСИКА	6 395	7 766	2 765	3 515	6 397	789	2 880	1 368	1 975	635	5 029	-1 186	MEXICO
НОВАЯ ЗЕЛАНДИЯ	546	2 978	1 634	241	646	234	305	2 332	1 400	-64	-1 686	-1 167	NEW ZEALAND
ПАПУА-НОВАЯ ГВИНЕЯ	103	184	74	103	184	74	0	0	0	103	184	74	PAPUA NEW GUINEA
ПЕРУ	7 616	627	505	7 275	333	397	340	294	109	6 935	39	288	PERU
СИНГАПУР	119 854	141 246	189 761	34 299	40 735	47 523	85 555	100 511	142 238	-51 256	-59 776	-94 715	SINGAPORE
СОЕДИНЕННЫЕ ШТАТЫ	1 572 266	1 869 296	1 014 242	613 300	1 093 345	455 452	958 966	775 951	558 790	-345 667	317 394	-103 338	UNITED STATES
ТАИЛАНД	13 371	10 541	7 843	2 897	2 099	1 881	10 474	8 442	5 962	-7 577	-6 343	-4 081	THAILAND
ТАЙВАНЬ (КИТАЙ)	8 278	14 985	9 902	3 381	8 262	4 095	4 897	6 723	5 806	-1 517	1 538	-1 711	TAIWAN PROVINCE OF CHINA
ФИЛИППИНЫ	711	1 264	1 026	180	446	651	532	818	375	-352	-372	276	PHILIPPINES
ЧИЛИ	1 580	2 242	1 582	745	1 326	980	835	917	602	-90	409	378	CHILE
ЯПОНИЯ	148 153	104 238	101 814	46 389	28 300	34 764	101 764	75 938	67 050	-55 375	-47 637	-32 285	JAPAN
Прочие страны	*4 254 608*	*3 364 343*	*3 872 879*	*2 226 080*	*1 294 966*	*1 561 481*	*2 028 528*	*2 069 377*	*2 311 398*	*197 552*	*-774 411*	*-749 918*	*Other countries*
АЛБАНИЯ	50	12	37	30	8	7	20	4	30	10	4	-23	ALBANIA
БАГАМЫ	26 995	4 422	7 970	3 260	3 987	7 112	23 735	435	858	-20 476	3 552	6 254	BAHAMAS, THE
БЕЛИЗ	29 255	52 168	16 413	11 740	9 468	6 300	17 515	42 701	10 114	-5 776	-33 233	-3 814	BELIZE
БОСНИЯ И ГЕРЦЕГОВИНА	1 271	1 904	2 960	938	1 623	2 667	333	281	293	604	1 341	2 374	BOSNIA AND HERZEGOVINA
БРАЗИЛИЯ	12 152	9 248	13 116	6 035	2 919	3 867	6 117	6 328	9 249	-82	-3 409	-5 383	BRASILIA
ВИРГИНСКИЕ ОСТРОВА, БРИТАНСКИЕ	174 625	112 416	130 499	85 588	65 024	38 763	89 036	47 391	91 736	-3 448	17 633	-52 972	BRITISH VIRGIN ISLANDS
ГИБРАЛТАР	6 071	7 729	21 018	2 963	4 786	20 457	3 108	2 942	562	-144	1 844	19 895	GIBRALTAR
ГРУЗИЯ	7 268	16 635	11 726	4 230	4 593	4 999	3 038	12 042	6 727	1 191	-7 449	-1 727	GEORGIA
ЕГИПЕТ	38 142	10 353	46 953	35 273	8 373	37 240	2 868	1 979	9 712	32 405	6 394	27 528	EGYPT
ИЗРАИЛЬ	76 814	59 439	65 267	53 387	34 548	40 512	23 427	24 891	24 756	29 961	9 657	15 756	ISRAEL
ИНДИЯ	114 800	176 215	177 885	91 866	156 438	153 992	22 934	19 777	23 892	68 931	136 661	130 100	INDIA
ИРАН, ИСЛАМСКАЯ РЕСПУБЛИКА	85 291	38 987	74 390	83 539	36 821	72 334	1 752	2 166	2 056	81 787	34 654	70 277	IRAN, ISLAMIC REPUBLIC OF
ИСЛАНДИЯ	1 940	4 961	1 828	1 035	827	598	905	4 133	1 231	130	-3 306	-633	ICELAND
ЛИВАН	4 977	5 371	9 169	1 077	797	710	3 900	4 573	8 459	-2 824	-3 776	-7 749	LEBANON
РЕСПУБЛИКА МАКЕДОНИЯ	2 727	4 094	3 203	360	349	273	2 367	3 745	2 930	-2 007	-3 396	-2 656	MACEDONIA, FYR
МОНГОЛИЯ	4 836	4 028	8 027	3 267	2 226	3 304	1 569	1 802	4 723	1 698	425	-1 419	MONGOLIA
НОРВЕГИЯ	98 456	128 872	166 725	26 070	27 704	36 365	72 386	101 168	130 360	-46 316	-73 463	-93 996	NORWAY
ОБЪЕДИНЕННЫЕ АРАБСКИЕ ЭМИРАТЫ	142 911	126 373	213 917	48 811	48 588	93 403	94 100	77 785	120 513	-45 289	-29 197	-27 110	UNITED ARAB EMIRATES
ПАНАМА	1 250 466	1 273 772	1 536 040	257 591	294 030	397 350	992 875	979 742	1 138 690	-735 284	-685 712	-741 339	PANAMA
СЕЙШЕЛЫ	11 102	7 989	3 996	4 909	4 904	1 968	6 193	3 084	2 028	-1 284	1 820	-60	SEYCHELLES
СЕРБИЯ	54 098	53 349	62 468	36 163	26 412	38 660	17 934	26 937	23 808	18 229	-525	14 852	SERBIA, REPUBLIC OF
ТУРЦИЯ	1 078 196	277 540	218 292	937 386	123 853	120 775	140 810	153 687	97 517	796 576	-29 833	23 258	TURKEY
ЧЕРНОГОРИЯ	518	592	835	318	334	467	200	259	368	118	75	99	MONTENEGRO
ШВЕЙЦАРИЯ	531 731	565 497	694 213	192 514	161 362	212 031	339 217	404 135	482 182	-146 703	-242 773	-270 150	SWITZERLAND
ЮЖНАЯ АФРИКА	4 480	6 611	3 636	2 214	3 506	1 802	2 266	3 105	1 834	-52	401	-32	SOUTH AFRICA
Другие страны	495 439	415 767	382 296	335 517	271 484	265 524	159 922	144 283	116 771	175 595	127 201	148 753	Residual countries
Услуги, не распределенные по отдельным странам	*1 464 516*	*923 493*	*1 084 949*	*251 045*	*244 052*	*255 680*	*1 213 471*	*679 441*	*829 270*	*-962 426*	*-435 389*	*-573 590*	*Services not allocated by country*
Справочно:													*Memorandum:*
Страны ОЭСР	12 658 432	12 092 983	12 950 391	4 095 605	3 622 862	3 633 164	8 562 827	8 470 121	9 317 226	-4 467 222	-4 847 259	-5 684 062	OECD countries
Страны БРИКС	378 511	535 477	747 417	234 516	280 810	358 328	143 995	254 667	389 089	90 521	26 142	-30 762	BRICS countries

13.3.1 Прочие деловые услуги

↳ Технические, торгово-посреднические и прочие деловые услуги

↳ Операционный лизинг

Other business services 13.3.1

↳ Technical, trade-related, and other business services

↳ operational leasing services

тыс. долларов США / *thousands of US dollars*

	оборот - turnover			экспорт - exports			импорт - imports			сальдо - balance			
	2015	2016	2017	2015	2016	2017	2015	2016	2017	2015	2016	2017	
Всего	**4 454 652**	**4 688 441**	**4 896 610**	**918 377**	**849 313**	**831 275**	**3 536 276**	**3 839 129**	**4 065 335**	**-2 617 899**	**-2 989 816**	**-3 234 060**	**Total**
в том числе:													of which:
Страны СНГ	**209 321**	**207 106**	**254 238**	**141 476**	**134 884**	**136 952**	**67 845**	**72 222**	**117 286**	**73 631**	**62 663**	**19 666**	**CIS countries**
в том числе:													of which:
Страны ЕАЭС	*173 540*	*166 233*	*198 984*	*122 879*	*110 695*	*105 304*	*50 661*	*55 539*	*93 680*	*72 218*	*55 156*	*11 624*	*EAEU countries*
АРМЕНИЯ	9 105	4 751	3 734	8 751	4 440	3 372	354	311	362	8 398	4 129	3 009	ARMENIA, REPUBLIC OF
БЕЛАРУСЬ	92 756	89 204	95 164	61 356	59 004	53 764	31 400	30 200	41 400	29 956	28 804	12 364	BELARUS
КАЗАХСТАН	71 175	70 284	97 993	52 433	45 589	46 579	18 742	24 695	51 415	33 691	20 893	-4 836	KAZAKHSTAN
КИРГИЗИЯ	504	1 994	2 092	339	1 662	1 590	166	332	503	173	1 330	1 087	KYRGYZ REPUBLIC
Прочие страны	*35 781*	*40 873*	*55 254*	*18 597*	*24 190*	*31 648*	*17 184*	*16 683*	*23 606*	*1 414*	*7 507*	*8 042*	*Other countries*
АЗЕРБАЙДЖАН	4 134	4 404	12 237	1 677	1 476	1 892	2 457	2 929	10 345	-780	-1 453	-8 453	AZERBAIJAN, REPUBLIC OF
КИРГИЗИЯ	1 326	0	0	1 046	0	0	280	0	0	765	0	0	KYRGYZ REPUBLIC
МОЛДОВА, РЕСПУБЛИКА	1 097	811	534	88	227	154	1 009	583	380	-921	-356	-226	MOLDOVA
ТАДЖИКИСТАН	4 411	1 568	1 620	4 044	985	1 038	367	583	582	3 676	403	456	TAJIKISTAN
ТУРКМЕНИЯ	980	1 499	586	676	597	162	304	902	424	373	-305	-262	TURKMENISTAN
УЗБЕКИСТАН	2 774	2 313	3 145	880	784	1 273	1 895	1 529	1 872	-1 015	-745	-599	UZBEKISTAN
УКРАИНА	21 059	30 278	37 132	10 187	20 121	27 129	10 872	10 157	10 004	-685	9 964	17 125	UKRAINE
Услуги, не распределенные по отдельным странам	*0*	*0*	*0*	*0*	*0*	*0*	*0*	*0*	*0*	*0*	*0*	*0*	*Services not allocated by country*
Страны дальнего зарубежья	**4 245 331**	**4 481 335**	**4 642 372**	**776 900**	**714 428**	**694 323**	**3 468 431**	**3 766 907**	**3 948 049**	**-2 691 531**	**-3 052 479**	**-3 253 726**	**Non-CIS countries**
в том числе:													of which:
Страны ЕС	*3 109 423*	*3 507 545*	*3 661 600*	*413 128*	*382 113*	*385 331*	*2 696 295*	*3 125 432*	*3 276 269*	*-2 283 167*	*-2 743 320*	*-2 890 938*	*EU countries*
АВСТРИЯ	27 145	26 602	32 721	8 079	9 018	11 629	19 066	17 584	21 092	-10 988	-8 566	-9 463	AUSTRIA
БЕЛЬГИЯ	10 395	10 207	7 841	5 624	5 005	3 823	4 771	5 202	4 018	853	-197	-194	BELGIUM
БОЛГАРИЯ	4 201	3 084	3 084	592	496	673	3 608	2 589	2 411	-3 016	-2 093	-1 738	BULGARIA
ВЕНГРИЯ	9 896	6 035	7 609	6 725	4 442	5 039	3 171	1 593	2 570	3 554	2 849	2 469	HUNGARY
ГЕРМАНИЯ	84 646	67 783	86 629	38 915	29 311	30 714	45 731	38 472	55 915	-6 817	-9 161	-25 201	GERMANY
ГРЕЦИЯ	2 227	1 167	8 517	683	572	562	1 544	596	7 955	-861	-24	-7 393	GREECE
ДАНИЯ	70 620	83 044	35 200	2 924	2 429	2 061	67 696	80 614	33 139	-64 771	-78 185	-31 077	DENMARK
ИРЛАНДИЯ	1 503 804	1 740 277	2 030 771	9 217	31 580	47 774	1 494 587	1 708 697	1 982 997	-1 485 369	-1 677 116	-1 935 224	IRELAND
ИСПАНИЯ	10 954	8 852	9 950	5 733	4 523	4 765	5 220	4 329	5 185	513	193	-420	SPAIN
ИТАЛИЯ	53 918	36 616	31 049	29 277	22 164	18 690	24 641	14 452	12 359	4 636	7 712	6 330	ITALY
КИПР	605 962	792 549	715 541	78 401	77 505	76 287	527 561	715 043	639 254	-449 160	-637 538	-562 966	CYPRUS
ЛАТВИЯ	13 791	12 639	25 096	4 412	3 473	3 140	9 379	9 167	21 955	-4 967	-5 694	-18 815	LATVIA
ЛИТВА	23 371	25 238	26 481	4 227	1 761	2 794	19 143	23 477	23 687	-14 916	-21 716	-20 893	LITHUANIA
ЛЮКСЕМБУРГ	35 239	35 257	36 197	6 394	9 214	8 481	28 845	26 042	27 716	-22 452	-16 828	-19 236	LUXEMBOURG
МАЛЬТА	14 342	32 664	44 944	218	1 825	1 470	14 125	30 839	43 474	-13 907	-29 014	-42 004	MALTA
НИДЕРЛАНДЫ	195 830	237 987	215 216	62 872	65 804	63 600	132 958	172 183	151 616	-70 087	-106 379	-88 017	NETHERLANDS
ПОЛЬША	12 346	7 765	10 077	6 958	1 514	2 234	5 388	6 250	7 844	1 571	-4 736	-5 610	POLAND
ПОРТУГАЛИЯ	2 752	5 269	1 390	1 086	1 025	339	1 666	4 244	1 050	-580	-3 218	-711	PORTUGAL
РУМЫНИЯ	26 440	2 641	1 250	4 331	2 132	524	22 110	509	725	-17 779	1 623	-201	ROMANIA
СЛОВАКИЯ	6 717	1 318	2 694	285	1 181	163	6 432	137	2 531	-6 147	1 044	-2 368	SLOVAK REPUBLIC
СЛОВЕНИЯ	837	642	319	289	303	144	548	339	175	-259	-35	-31	SLOVENIA
СОЕДИНЕННОЕ КОРОЛЕВСТВО	222 183	231 396	206 195	76 779	55 929	61 410	145 404	175 467	144 785	-68 625	-119 539	-83 376	UNITED KINGDOM
ФИНЛЯНДИЯ	57 862	43 198	34 634	11 438	7 197	5 440	46 423	36 001	29 194	-34 985	-28 804	-23 754	FINLAND
ФРАНЦИЯ	85 159	75 807	67 067	36 696	37 387	26 246	48 464	38 420	40 821	-11 768	-1 033	-14 575	FRANCE
ХОРВАТИЯ	923	1 005	2 038	365	434	987	559	571	1 052	-194	-137	-65	CROATIA
ЧЕХИЯ	6 000	5 730	7 575	2 699	1 258	2 061	3 301	4 473	5 513	-602	-3 215	-3 452	CZECH REPUBLIC
ШВЕЦИЯ	5 907	5 754	6 095	2 442	2 549	2 698	3 465	3 205	3 398	-1 023	-657	-700	SWEDEN
ЭСТОНИЯ	15 955	7 020	5 421	5 467	2 082	1 585	10 488	4 938	3 837	-5 022	-2 856	-2 252	ESTONIA

Страны АТЭС	*488 322*	*378 903*	*390 833*	*121 669*	*113 734*	*103 489*	*366 652*	*265 169*	*287 344*	*-244 983*	*-151 435*	*-183 855*	*APEC countries*
АВСТРАЛИЯ	2 351	2 265	2 490	1 443	1 339	1 135	908	926	1 355	536	414	-219	AUSTRALIA
БРУНЕЙ - ДАРУССАЛАМ	951	988	1 280	475	494	640	476	494	640	-1	0	0	BRUNEI DARUSSALAM
ВЬЕТНАМ	479	2 966	1 903	204	2 436	1 299	275	530	604	-71	1 906	695	VIETNAM
ГОНКОНГ	15 063	6 825	6 401	2 730	1 679	2 055	12 333	5 146	4 346	-9 603	-3 468	-2 291	CHINA, P.R.: HONG KONG
ИНДОНЕЗИЯ	217	399	242	119	266	174	98	134	68	21	132	106	INDONESIA
КАНАДА	6 994	5 367	5 005	1 896	1 454	1 282	5 098	3 913	3 722	-3 202	-2 460	-2 440	CANADA
КИТАЙ	20 591	15 887	27 374	11 048	8 332	16 968	9 543	7 554	10 406	1 505	778	6 563	CHINA, P.R.: MAINLAND
КОРЕЯ, РЕСПУБЛИКА	17 145	15 683	18 619	8 045	6 118	6 320	9 100	9 565	12 298	-1 055	-3 447	-5 978	KOREA, REPUBLIC OF
МАЛАЙЗИЯ	632	619	7 422	127	56	66	505	563	7 356	-378	-507	-7 289	MALAYSIA
МЕКСИКА	280	29	208	139	28	104	141	0	104	-2	28	-1	MEXICO
НОВАЯ ЗЕЛАНДИЯ	17	24	57	15	19	29	2	5	28	13	15	0	NEW ZEALAND
ПАПУА-НОВАЯ ГВИНЕЯ	0	0	0	0	0	0	0	0	0	0	0	0	PAPUA NEW GUINEA
ПЕРУ	4	33	18	2	17	9	2	16	9	0	1	0	PERU
СИНГАПУР	36 770	57 037	114 084	15 845	18 953	13 418	20 925	38 084	100 666	-5 080	-19 132	-87 248	SINGAPORE
СОЕДИНЕННЫЕ ШТАТЫ	355 761	248 675	181 483	69 167	64 532	50 019	286 594	184 144	131 465	-217 427	-119 612	-81 446	UNITED STATES
ТАИЛАНД	749	1 616	1 035	350	766	490	400	850	545	-50	-84	-55	THAILAND
ТАЙВАНЬ (КИТАЙ)	1 190	528	1 409	605	237	724	585	290	685	20	-53	39	TAIWAN PROVINCE OF CHINA
ФИЛИППИНЫ	15	16	21	7	8	11	7	8	10	0	0	1	PHILIPPINES
ЧИЛИ	295	306	302	7	12	0	288	294	302	-281	-282	-302	CHILE
ЯПОНИЯ	28 817	19 642	21 479	9 444	6 989	8 744	19 373	12 652	12 735	-9 929	-5 663	-3 991	JAPAN
Прочие страны	*532 599*	*505 469*	*503 978*	*197 187*	*184 518*	*171 150*	*335 412*	*320 951*	*332 828*	*-138 225*	*-136 433*	*-161 678*	*Other countries*
АЛБАНИЯ	0	0	0	0	0	0	0	0	0	0	0	0	ALBANIA
БАГАМЫ	1 546	956	1 333	800	530	631	746	425	703	54	105	-72	BAHAMAS, THE
БЕЛИЗ	8 843	7 917	6 557	6 949	6 326	1 356	1 893	1 591	5 200	5 056	4 735	-3 844	BELIZE
БОСНИЯ И ГЕРЦЕГОВИНА	531	633	1 089	260	416	850	271	217	239	-11	199	611	BOSNIA AND HERZEGOVINA
БРАЗИЛИЯ	2 530	1 757	2 946	1 403	839	2 118	1 127	917	829	276	-78	1 289	BRASILIA
ВИРГИНСКИЕ ОСТРОВА, БРИТАНСКИЕ	110 690	65 626	37 354	40 834	33 363	14 699	69 856	32 262	22 655	-29 022	1 101	-7 956	BRITISH VIRGIN ISLANDS
ГИБРАЛТАР	799	2 474	2 839	405	2 052	2 540	394	422	299	11	1 631	2 241	GIBRALTAR
ГРУЗИЯ	1 336	742	698	654	283	136	682	459	562	-28	-176	-426	GEORGIA
ЕГИПЕТ	200	324	209	99	110	86	100	214	123	-1	-104	-36	EGYPT
ИЗРАИЛЬ	4 232	4 790	4 077	1 128	1 189	1 526	3 105	3 601	2 551	-1 977	-2 412	-1 025	ISRAEL
ИНДИЯ	3 646	4 729	7 798	1 779	1 594	2 519	1 866	3 135	5 279	-87	-1 540	-2 761	INDIA
ИРАН, ИСЛАМСКАЯ РЕСПУБЛИКА	197	295	602	99	200	473	99	95	129	0	106	344	IRAN, ISLAMIC REPUBLIC OF
ИСЛАНДИЯ	67	3 660	965	5	18	165	63	3 642	800	-58	-3 624	-635	ICELAND
ЛИВАН	373	343	185	195	49	92	178	294	93	16	-244	-1	LEBANON
РЕСПУБЛИКА МАКЕДОНИЯ	159	355	28	50	16	28	109	340	0	-58	-324	28	MACEDONIA, FYR
МОНГОЛИЯ	1 635	863	1 388	661	67	828	974	796	559	-312	-728	269	MONGOLIA
НОРВЕГИЯ	30 287	49 494	60 476	4 197	3 226	2 366	26 090	46 268	58 110	-21 894	-43 042	-55 744	NORWAY
ОБЪЕДИНЕННЫЕ АРАБСКИЕ ЭМИРАТЫ	7 646	14 646	57 045	4 317	3 829	9 402	3 330	10 817	47 643	987	-6 988	-38 242	UNITED ARAB EMIRATES
ПАНАМА	32 574	33 135	45 218	17 189	20 473	32 265	15 385	12 662	12 953	1 804	7 811	19 311	PANAMA
СЕЙШЕЛЫ	2 862	2 888	724	1 620	1 239	320	1 241	1 650	404	379	-411	-84	SEYCHELLES
СЕРБИЯ	7 328	4 552	6 326	4 205	1 842	3 415	3 122	2 711	2 911	1 083	-869	504	SERBIA, REPUBLIC OF
ТУРЦИЯ	97 812	88 456	48 892	39 406	31 801	14 965	58 406	56 655	33 927	-19 000	-24 854	-18 963	TURKEY
ЧЕРНОГОРИЯ	150	52	108	73	22	19	77	30	89	-4	-7	-70	MONTENEGRO
ШВЕЙЦАРИЯ	145 238	119 993	135 451	50 441	45 317	55 142	94 797	74 676	80 309	-44 355	-29 359	-25 166	SWITZERLAND
ЮЖНАЯ АФРИКА	1 923	1 287	1 426	1 204	679	845	719	607	580	485	72	265	SOUTH AFRICA
Другие страны	69 995	95 502	80 244	19 213	29 035	24 365	50 782	66 467	55 879	-31 569	-37 432	-31 514	Residual countries
Услуги, не распределенные по отдельным странам	*114 987*	*89 419*	*85 961*	*44 916*	*34 064*	*34 353*	*70 071*	*55 355*	*51 608*	*-25 156*	*-21 291*	*-17 255*	*Services not allocated by country*
Справочно:													*Memorandum:*
Страны ОЭСР	3 109 689	3 202 810	3 347 766	505 916	458 470	444 393	2 603 774	2 744 340	2 903 373	-2 097 858	-2 285 870	-2 458 980	OECD countries
Страны БРИКС	28 690	23 659	39 544	15 434	11 445	22 450	13 256	12 213	17 094	2 179	-768	5 356	BRICS countries

13.3.2 Прочие деловые услуги

↳ **Технические, торгово-посреднические и прочие деловые услуги**

↳ ***услуги в области архитектуры, инженерные услуги, услуги в технических областях***

Other business services 13.3.2

↳ **Technical, trade-related, and other business services**

↳ ***architectural, engineering and other technical services***

тыс. долларов США — *thousands of US dollars*

	оборот - turnover			экспорт - exports			импорт - imports			сальдо - balance			
	2015	2016	2017	2015	2016	2017	2015	2016	2017	2015	2016	2017	
Всего	**7 118 944**	**7 768 625**	**9 028 649**	**3 479 486**	**3 056 870**	**3 128 823**	**3 639 458**	**4 711 755**	**5 899 826**	**-159 972**	**-1 654 885**	**-2 771 003**	**Total**
в том числе:													of which:
Страны СНГ	**528 680**	**431 825**	**434 534**	**340 250**	**274 274**	**277 613**	**188 430**	**157 551**	**156 921**	**151 819**	**116 723**	**120 692**	**CIS countries**
в том числе:													of which:
Страны ЕАЭС	*336 553*	*311 286*	*265 138*	*267 341*	*230 610*	*179 399*	*69 212*	*80 676*	*85 739*	*198 129*	*149 934*	*93 659*	*EAEU countries*
АРМЕНИЯ	4 768	31 238	11 006	1 939	24 346	7 663	2 829	6 892	3 342	-890	17 454	4 321	ARMENIA, REPUBLIC OF
БЕЛАРУСЬ	158 743	152 028	125 211	116 443	110 628	76 411	42 300	41 400	48 800	74 143	69 228	27 611	BELARUS
КАЗАХСТАН	143 407	102 025	111 187	123 509	77 445	81 494	19 898	24 580	29 693	103 611	52 865	51 800	KAZAKHSTAN
КИРГИЗИЯ	29 634	25 995	17 734	25 450	18 191	13 831	4 185	7 804	3 904	21 265	10 387	9 927	KYRGYZ REPUBLIC
Прочие страны	*190 399*	*119 384*	*167 604*	*72 269*	*43 185*	*97 420*	*118 129*	*76 199*	*70 184*	*-45 860*	*-33 015*	*27 236*	*Other countries*
АЗЕРБАЙДЖАН	14 015	7 503	14 192	10 784	6 947	12 657	3 232	556	1 535	7 552	6 391	11 122	AZERBAIJAN, REPUBLIC OF
КИРГИЗИЯ	11 405	0	0	8 876	0	0	2 529	0	0	6 348	0	0	KYRGYZ REPUBLIC
МОЛДОВА, РЕСПУБЛИКА	2 741	4 064	3 406	1 619	2 438	1 627	1 122	1 626	1 779	497	812	-153	MOLDOVA
ТАДЖИКИСТАН	3 907	2 624	6 667	3 472	2 480	5 812	435	144	855	3 038	2 335	4 957	TAJIKISTAN
ТУРКМЕНИЯ	1 148	1 618	1 221	887	1 510	1 011	261	109	210	627	1 401	801	TURKMENISTAN
УЗБЕКИСТАН	23 858	17 214	65 830	16 721	13 481	61 897	7 137	3 733	3 933	9 583	9 748	57 963	UZBEKISTAN
УКРАИНА	133 325	86 360	76 287	29 910	16 329	14 416	103 414	70 030	61 871	-73 504	-53 701	-47 455	UKRAINE
Услуги, не распределенные по отдельным странам	*1 729*	*1 155*	*1 792*	*639*	*480*	*794*	*1 089*	*676*	*997*	*-450*	*-196*	*-203*	*Services not allocated by country*
Страны дальнего зарубежья	**6 590 264**	**7 336 800**	**8 594 116**	**3 139 236**	**2 782 596**	**2 851 210**	**3 451 027**	**4 554 204**	**5 742 905**	**-311 791**	**-1 771 607**	**-2 891 695**	**Non-CIS countries**
в том числе:													of which:
Страны ЕС	*2 923 319*	*4 210 030*	*5 930 047*	*891 499*	*996 014*	*1 525 127*	*2 031 820*	*3 214 016*	*4 404 920*	*-1 140 321*	*-2 218 001*	*-2 879 793*	*EU countries*
АВСТРИЯ	96 228	90 432	79 065	10 916	11 853	20 951	85 312	78 579	58 114	-74 395	-66 726	-37 163	AUSTRIA
БЕЛЬГИЯ	31 140	25 420	25 003	8 750	10 813	12 656	22 390	14 607	12 347	-13 639	-3 793	309	BELGIUM
БОЛГАРИЯ	20 612	27 611	21 810	7 890	12 772	20 268	12 722	14 839	1 542	-4 833	-2 067	18 727	BULGARIA
ВЕНГРИЯ	6 928	7 120	34 787	2 893	1 918	25 397	4 036	5 202	9 389	-1 143	-3 284	16 008	HUNGARY
ГЕРМАНИЯ	716 178	665 165	772 741	171 542	184 030	223 111	544 636	481 136	549 630	-373 094	-297 106	-326 519	GERMANY
ГРЕЦИЯ	580	838	1 131	402	435	841	177	403	290	225	32	551	GREECE
ДАНИЯ	26 749	29 459	21 059	9 438	6 074	7 046	17 312	23 384	14 013	-7 874	-17 310	-6 968	DENMARK
ИРЛАНДИЯ	31 013	7 874	10 006	3 054	2 548	4 452	27 959	5 326	5 555	-24 906	-2 778	-1 103	IRELAND
ИСПАНИЯ	78 531	83 033	77 314	9 192	15 469	11 662	69 339	67 564	65 652	-60 147	-52 095	-53 990	SPAIN
ИТАЛИЯ	285 946	279 157	272 293	82 165	66 025	50 501	203 781	213 132	221 792	-121 616	-147 107	-171 291	ITALY
КИПР	102 611	77 603	88 422	59 126	43 866	61 076	43 486	33 737	27 347	15 640	10 129	33 729	CYPRUS
ЛАТВИЯ	24 616	19 146	14 139	8 764	5 859	3 814	15 852	13 287	10 326	-7 089	-7 427	-6 512	LATVIA
ЛИТВА	5 741	5 229	7 397	1 990	1 360	3 826	3 751	3 869	3 571	-1 762	-2 509	256	LITHUANIA
ЛЮКСЕМБУРГ	112 216	83 334	99 015	57 755	44 094	19 232	54 462	39 240	79 783	3 293	4 853	-60 551	LUXEMBOURG
МАЛЬТА	524	1 055	2 044	352	616	1 251	171	439	792	181	177	459	MALTA
НИДЕРЛАНДЫ	335 028	222 716	309 602	185 587	148 420	171 228	149 441	74 296	138 373	36 146	74 124	32 855	NETHERLANDS
ПОЛЬША	19 186	26 310	18 735	8 816	9 033	7 455	10 370	17 277	11 280	-1 554	-8 244	-3 826	POLAND
ПОРТУГАЛИЯ	1 493	5 574	1 614	81	176	555	1 412	5 398	1 059	-1 330	-5 222	-505	PORTUGAL
РУМЫНИЯ	6 843	8 955	7 281	4 422	6 905	4 675	2 421	2 050	2 606	2 001	4 854	2 068	ROMANIA
СЛОВАКИЯ	16 748	17 396	12 808	5 613	6 880	3 231	11 134	10 516	9 577	-5 521	-3 636	-6 346	SLOVAK REPUBLIC
СЛОВЕНИЯ	4 780	7 348	4 441	1 032	683	823	3 749	6 666	3 619	-2 717	-5 983	-2 796	SLOVENIA
СОЕДИНЕННОЕ КОРОЛЕВСТВО	307 645	245 203	184 347	30 827	37 732	41 153	276 818	207 471	143 194	-245 991	-169 739	-102 042	UNITED KINGDOM
ФИНЛЯНДИЯ	86 726	109 334	145 177	44 912	69 141	103 904	41 814	40 193	41 273	3 098	28 948	62 631	FINLAND
ФРАНЦИЯ	497 797	2 077 075	3 597 578	136 858	284 925	698 227	360 939	1 792 150	2 899 350	-224 080	-1 507 225	-2 201 123	FRANCE
ХОРВАТИЯ	6 038	6 257	7 335	1 927	1 212	1 043	4 112	5 045	6 292	-2 185	-3 833	-5 249	CROATIA
ЧЕХИЯ	62 428	43 205	65 422	20 232	15 303	11 522	42 196	27 901	53 900	-21 964	-12 598	-42 378	CZECH REPUBLIC
ШВЕЦИЯ	30 473	21 317	32 648	14 690	5 110	10 997	15 784	16 208	21 650	-1 094	-11 098	-10 653	SWEDEN
ЭСТОНИЯ	8 521	16 864	16 834	2 275	2 764	4 232	6 245	14 100	12 602	-3 970	-11 336	-8 370	ESTONIA

Страны АТЭС	*1 417 520*	*2 032 746*	*1 352 395*	*682 739*	*1 143 878*	*558 872*	*734 781*	*888 868*	*793 523*	*-52 041*	*255 009*	*-234 650*	*APEC countries*
АВСТРАЛИЯ	18 740	11 999	12 876	8 917	3 510	3 719	9 823	8 489	9 157	-906	-4 979	-5 438	AUSTRALIA
БРУНЕЙ - ДАРУССАЛАМ	0	0	0	0	0	0	0	0	0	0	0	0	BRUNEI DARUSSALAM
ВЬЕТНАМ	20 324	31 488	4 910	19 234	29 588	4 152	1 090	1 900	758	18 144	27 688	3 394	VIETNAM
ГОНКОНГ	37 551	29 386	33 039	6 887	5 514	6 700	30 664	23 872	26 339	-23 777	-18 357	-19 639	CHINA, P.R.: HONG KONG
ИНДОНЕЗИЯ	378	496	1 575	300	437	1 513	78	59	62	223	377	1 450	INDONESIA
КАНАДА	28 227	38 232	43 390	4 234	3 104	8 033	23 993	35 128	35 357	-19 760	-32 024	-27 324	CANADA
КИТАЙ	149 632	198 362	396 451	92 599	85 380	143 761	57 033	112 982	252 690	35 566	-27 602	-108 929	CHINA, P.R.: MAINLAND
КОРЕЯ, РЕСПУБЛИКА	49 310	95 458	61 430	18 048	17 285	23 423	31 262	78 173	38 008	-13 214	-60 888	-14 585	KOREA, REPUBLIC OF
МАЛАЙЗИЯ	6 464	7 197	10 452	6 060	2 908	774	404	4 289	9 678	5 657	-1 381	-8 903	MALAYSIA
МЕКСИКА	3 619	6 242	617	3 127	6 177	494	492	65	123	2 634	6 112	371	MEXICO
НОВАЯ ЗЕЛАНДИЯ	245	630	229	21	58	13	224	572	216	-203	-513	-203	NEW ZEALAND
ПАПУА-НОВАЯ ГВИНЕЯ	102	184	74	102	184	74	0	0	0	102	184	74	PAPUA NEW GUINEA
ПЕРУ	7 392	304	373	7 231	302	343	161	2	30	7 070	300	312	PERU
СИНГАПУР	59 748	51 318	32 849	8 272	7 328	9 001	51 476	43 989	23 847	-43 204	-36 661	-14 846	SINGAPORE
СОЕДИНЕННЫЕ ШТАТЫ	929 513	1 487 412	694 990	477 933	961 602	341 248	451 580	525 810	353 742	26 353	435 793	-12 493	UNITED STATES
ТАИЛАНД	7 567	4 340	1 358	2 222	785	831	5 346	3 555	526	-3 124	-2 770	305	THAILAND
ТАЙВАНЬ (КИТАЙ)	4 753	9 662	5 520	1 295	6 479	1 168	3 458	3 183	4 352	-2 163	3 297	-3 185	TAIWAN PROVINCE OF CHINA
ФИЛИППИНЫ	100	253	587	95	56	580	5	197	7	90	-141	573	PHILIPPINES
ЧИЛИ	873	1 268	888	420	983	748	453	285	139	-33	697	609	CHILE
ЯПОНИЯ	92 982	58 515	50 787	25 743	12 197	12 296	67 240	46 318	38 490	-41 497	-34 122	-26 194	JAPAN
Прочие страны	*1 881 923*	*894 363*	*1 076 840*	*1 539 378*	*619 830*	*738 443*	*342 545*	*274 533*	*338 397*	*1 196 834*	*345 298*	*400 045*	*Other countries*
АЛБАНИЯ	30	1	4	28	1	4	2	0	0	26	1	4	ALBANIA
БАГАМЫ	23 398	2 061	3 085	446	2 061	2 930	22 952	1	155	-22 506	2 060	2 776	BAHAMAS, THE
БЕЛИЗ	957	1 148	2 640	425	944	1 344	532	205	1 297	-106	739	47	BELIZE
БОСНИЯ И ГЕРЦЕГОВИНА	394	359	156	383	299	111	11	60	45	372	239	66	BOSNIA AND HERZEGOVINA
БРАЗИЛИЯ	4 892	2 513	2 974	3 497	769	1 283	1 395	1 744	1 690	2 102	-976	-407	BRASILIA
ВИРГИНСКИЕ ОСТРОВА, БРИТАНСКИЕ	17 113	14 845	50 674	12 952	9 718	5 849	4 161	5 128	44 825	8 790	4 590	-38 976	BRITISH VIRGIN ISLANDS
ГИБРАЛТАР	1 284	2 835	1 334	388	712	1 096	896	2 124	239	-509	-1 412	857	GIBRALTAR
ГРУЗИЯ	2 793	2 528	2 668	2 061	2 133	2 289	732	396	378	1 330	1 737	1 911	GEORGIA
ЕГИПЕТ	35 437	8 136	45 566	34 936	7 783	36 863	501	353	8 704	34 435	7 431	28 159	EGYPT
ИЗРАИЛЬ	64 479	48 901	53 135	48 785	30 367	35 349	15 695	18 533	17 786	33 090	11 834	17 562	ISRAEL
ИНДИЯ	100 653	160 375	154 123	85 410	149 637	143 562	15 243	10 738	10 561	70 167	138 898	133 001	INDIA
ИРАН, ИСЛАМСКАЯ РЕСПУБЛИКА	83 687	35 238	72 226	83 040	33 338	70 643	647	1 900	1 584	82 393	31 437	69 059	IRAN, ISLAMIC REPUBLIC OF
ИСЛАНДИЯ	765	810	456	544	509	142	221	301	314	323	208	-173	ICELAND
ЛИВАН	321	73	27	232	73	27	88	0	0	144	73	27	LEBANON
РЕСПУБЛИКА МАКЕДОНИЯ	2 377	3 453	2 971	172	81	93	2 206	3 372	2 878	-2 034	-3 292	-2 785	MACEDONIA, FYR
МОНГОЛИЯ	2 559	1 693	2 645	2 360	1 623	2 238	199	70	407	2 161	1 553	1 832	MONGOLIA
НОРВЕГИЯ	38 407	51 421	83 692	15 432	18 553	16 961	22 974	32 868	66 731	-7 542	-14 315	-49 770	NORWAY
ОБЪЕДИНЕННЫЕ АРАБСКИЕ ЭМИРАТЫ	44 890	38 588	55 139	21 033	16 784	39 644	23 857	21 803	15 495	-2 824	-5 019	24 149	UNITED ARAB EMIRATES
ПАНАМА	72 375	39 695	35 843	10 017	7 386	10 063	62 358	32 309	25 780	-52 340	-24 923	-15 717	PANAMA
СЕЙШЕЛЫ	2 188	2 782	1 053	1 344	2 049	638	844	733	415	500	1 316	222	SEYCHELLES
СЕРБИЯ	29 279	31 172	41 566	16 305	13 148	24 644	12 974	18 024	16 922	3 331	-4 876	7 723	SERBIA, REPUBLIC OF
ТУРЦИЯ	916 097	127 003	126 538	859 467	56 952	76 140	56 629	70 051	50 398	802 838	-13 099	25 742	TURKEY
ЧЕРНОГОРИЯ	90	187	376	60	157	305	30	30	71	31	127	233	MONTENEGRO
ШВЕЙЦАРИЯ	130 412	89 827	134 502	57 671	48 249	74 521	72 741	41 578	59 981	-15 071	6 671	14 539	SWITZERLAND
ЮЖНАЯ АФРИКА	996	2 095	881	214	507	288	783	1 588	593	-569	-1 081	-304	SOUTH AFRICA
Другие страны	306 049	226 624	202 568	282 175	215 999	191 418	23 873	10 625	11 150	258 302	205 374	180 268	Residual countries
Услуги, не распределенные по отдельным странам	*367 501*	*199 661*	*234 834*	*25 620*	*22 874*	*28 768*	*341 882*	*176 787*	*206 066*	*-316 262*	*-153 913*	*-177 298*	*Services not allocated by country*
Справочно:													*Memorandum:*
Страны ОЭСР	5 030 005	6 093 719	7 059 288	2 327 372	2 086 648	2 026 075	2 702 633	4 007 071	5 033 212	-375 261	-1 920 423	-3 007 137	OECD countries
Страны БРИКС	256 174	363 345	554 429	181 720	236 292	288 895	74 454	127 053	265 534	107 266	109 239	23 361	BRICS countries

13.3.3 Прочие деловые услуги

↳ Технические, торгово-посреднические и прочие деловые услуги
отходов и очистке окружающей среды, добычи полезных ископаемых

Other business services 13.3.3

↳ Technical, trade-related, and other business services
↳waste treatment and depollution, agricultural,and mining services

тыс. долларов США — *thousands of US dollars*

	оборот - turnover			экспорт - exports			импорт - imports			сальдо - balance			
	2015	2016	2017	2015	2016	2017	2015	2016	2017	2015	2016	2017	
Всего	**4 807 675**	**3 005 838**	**2 965 826**	**898 816**	**660 466**	**804 051**	**3 908 859**	**2 345 372**	**2 161 775**	**-3 010 043**	**-1 684 906**	**-1 357 724**	**Total**
в том числе:													of which:
Страны СНГ	**311 724**	**226 308**	**215 481**	**276 754**	**187 568**	**170 236**	**34 970**	**38 740**	**45 245**	**241 784**	**148 827**	**124 991**	**CIS countries**
в том числе:													of which:
Страны ЕАЭС	*82 737*	*55 093*	*70 207*	*54 508*	*17 985*	*28 564*	*28 229*	*37 108*	*41 643*	*26 279*	*-19 123*	*-13 079*	*EAEU countries*
АРМЕНИЯ	157	2 241	3 907	157	11	90	0	2 230	3 817	157	-2 218	-3 727	ARMENIA, REPUBLIC OF
БЕЛАРУСЬ	9 518	11 892	12 327	718	1 292	1 927	8 800	10 600	10 400	-8 082	-9 308	-8 473	BELARUS
КАЗАХСТАН	69 293	32 227	53 867	53 570	16 571	26 441	15 723	15 657	27 425	37 846	914	-984	KAZAKHSTAN
КИРГИЗИЯ	3 768	8 732	106	63	111	106	3 706	8 621	0	-3 643	-8 510	105	KYRGYZ REPUBLIC
Прочие страны	*228 987*	*171 215*	*145 274*	*222 246*	*169 583*	*141 672*	*6 741*	*1 633*	*3 602*	*215 505*	*167 950*	*138 070*	*Other countries*
АЗЕРБАЙДЖАН	445	231	2 086	131	192	116	314	38	1 970	-184	154	-1 854	AZERBAIJAN, REPUBLIC OF
КИРГИЗИЯ	3 212	0	0	0	0	0	3 212	0	0	-3 212	0	0	KYRGYZ REPUBLIC
МОЛДОВА, РЕСПУБЛИКА	14	2	39	1	2	0	13	0	39	-12	2	-39	MOLDOVA
ТАДЖИКИСТАН	356	109	36	2	0	9	354	109	27	-352	-109	-18	TAJIKISTAN
ТУРКМЕНИЯ	131 849	69 429	9 072	131 849	69 429	9 057	0	0	15	131 849	69 429	9 042	TURKMENISTAN
УЗБЕКИСТАН	6 876	1 958	16 859	6 311	1 285	15 904	565	673	956	5 746	611	14 948	UZBEKISTAN
УКРАИНА	86 235	99 486	117 182	83 953	98 674	116 586	2 282	812	596	81 671	97 863	115 991	UKRAINE
Услуги, не распределенные по отдельным странам	*0*	*0*	*0*	*0*	*0*	*0*	*0*	*0*	*0*	*0*	*0*	*0*	*Services not allocated by country*
Страны дальнего зарубежья	**4 495 951**	**2 779 530**	**2 750 345**	**622 061**	**472 898**	**633 815**	**3 873 889**	**2 306 632**	**2 116 530**	**-3 251 828**	**-1 833 733**	**-1 482 715**	**Non-CIS countries**
в том числе:													of which:
Страны ЕС	*2 648 720*	*1 003 945*	*649 399*	*335 660*	*169 423*	*198 437*	*2 313 060*	*834 521*	*450 962*	*-1 977 400*	*-665 098*	*-252 525*	*EU countries*
АВСТРИЯ	3 808	37 632	22 171	3 714	29 515	17 648	94	8 117	4 522	3 621	21 398	13 126	AUSTRIA
БЕЛЬГИЯ	907	1 136	229	75	51	55	831	1 085	173	-756	-1 034	-118	BELGIUM
БОЛГАРИЯ	16 963	11	5 686	16 846	11	5 686	116	0	0	16 730	11	5 686	BULGARIA
ВЕНГРИЯ	2 000	39	52	1 997	28	24	4	11	28	1 993	17	-4	HUNGARY
ГЕРМАНИЯ	182 343	329 235	282 754	17 603	24 336	20 419	164 739	304 899	262 335	-147 136	-280 563	-241 915	GERMANY
ГРЕЦИЯ	0	0	20	0	0	0	0	0	20	0	0	-20	GREECE
ДАНИЯ	1 483	944	694	8	7	17	1 475	937	677	-1 466	-930	-661	DENMARK
ИРЛАНДИЯ	3 105	48	96	3 063	42	26	42	6	70	3 021	36	-44	IRELAND
ИСПАНИЯ	30	1 163	645	4	1	81	26	1 162	564	-22	-1 161	-483	SPAIN
ИТАЛИЯ	32 034	137	251	467	97	231	31 567	40	20	-31 100	57	212	ITALY
КИПР	33 287	10 928	9 841	941	2 112	335	32 346	8 815	9 506	-31 405	-6 703	-9 171	CYPRUS
ЛАТВИЯ	5 980	8 038	281	5 218	7 274	234	762	763	47	4 456	6 511	187	LATVIA
ЛИТВА	219	317	35	143	1	5	76	316	31	67	-316	-26	LITHUANIA
ЛЮКСЕМБУРГ	398 678	190 888	4 763	33 537	33 644	3 259	365 141	157 244	1 504	-331 603	-123 601	1 755	LUXEMBOURG
МАЛЬТА	0	0	128	0	0	4	0	0	123	0	0	-119	MALTA
НИДЕРЛАНДЫ	154 015	83 082	62 503	8 287	9 667	13 144	145 729	73 414	49 359	-137 442	-63 747	-36 216	NETHERLANDS
ПОЛЬША	355	1 307	448	126	1 144	51	229	163	396	-103	981	-345	POLAND
ПОРТУГАЛИЯ	0	3	0	0	0	0	0	3	0	0	-3	0	PORTUGAL
РУМЫНИЯ	53 108	28	24	64	28	22	53 044	0	2	-52 979	28	20	ROMANIA
СЛОВАКИЯ	42	20	47	36	0	26	7	20	21	29	-19	6	SLOVAK REPUBLIC
СЛОВЕНИЯ	1	39	1	1	31	1	0	8	0	1	23	1	SLOVENIA
СОЕДИНЕННОЕ КОРОЛЕВСТВО	30 577	9 809	12 568	3 335	232	3 314	27 242	9 577	9 253	-23 908	-9 344	-5 939	UNITED KINGDOM
ФИНЛЯНДИЯ	354	440	241	248	372	231	106	68	9	143	304	222	FINLAND
ФРАНЦИЯ	1 460 978	268 127	110 225	22 874	2 682	100	1 438 104	265 445	110 124	-1 415 231	-262 763	-110 024	FRANCE
ХОРВАТИЯ	0	0	2	0	0	2	0	0	0	0	0	2	CROATIA
ЧЕХИЯ	268 365	11 692	2 244	217 072	9 321	108	51 293	2 371	2 136	165 778	6 950	-2 028	CZECH REPUBLIC
ШВЕЦИЯ	71	48 843	133 450	0	48 826	133 409	71	17	41	-71	48 810	133 368	SWEDEN
ЭСТОНИЯ	17	41	4	0	1	4	17	40	1	-16	-39	3	ESTONIA

Страны АТЭС	*290 209*	*161 997*	*101 750*	*41 312*	*24 109*	*19 399*	*248 897*	*137 889*	*82 351*	*-207 586*	*-113 780*	*-62 952*	*APEC countries*
АВСТРАЛИЯ	501	1 269	407	371	26	26	130	1 243	380	242	-1 217	-354	AUSTRALIA
БРУНЕЙ - ДАРУССАЛАМ	0	0	0	0	0	0	0	0	0	0	0	0	BRUNEI DARUSSALAM
ВЬЕТНАМ	32 352	15 335	15 279	31 809	8 402	12 278	543	6 933	3 000	31 266	1 469	9 278	VIETNAM
ГОНКОНГ	37 242	24 864	348	174	1	167	37 068	24 863	181	-36 893	-24 863	-15	CHINA, P.R.: HONG KONG
ИНДОНЕЗИЯ	2 031	11	160	1 948	0	160	83	11	0	1 865	-11	160	INDONESIA
КАНАДА	17 176	2 908	821	876	1 963	79	16 300	945	742	-15 424	1 018	-663	CANADA
КИТАЙ	2 721	75 394	54 591	443	191	129	2 278	75 203	54 463	-1 835	-75 012	-54 334	CHINA, P.R.: MAINLAND
КОРЕЯ, РЕСПУБЛИКА	45 629	18 228	759	10	8	11	45 619	18 220	748	-45 610	-18 212	-738	KOREA, REPUBLIC OF
МАЛАЙЗИЯ	33	36	103	10	36	1	23	0	102	-12	36	-102	MALAYSIA
МЕКСИКА	0	202	104	0	1	6	0	201	98	0	-200	-93	MEXICO
НОВАЯ ЗЕЛАНДИЯ	0	0	0	0	0	0	0	0	0	0	0	0	NEW ZEALAND
ПАПУА-НОВАЯ ГВИНЕЯ	0	0	0	0	0	0	0	0	0	0	0	0	PAPUA NEW GUINEA
ПЕРУ	1	0	0	0	0	0	1	0	0	-1	0	0	PERU
СИНГАПУР	630	192	2 302	119	42	570	512	150	1 732	-393	-108	-1 163	SINGAPORE
СОЕДИНЕННЫЕ ШТАТЫ	151 427	23 441	26 688	5 351	13 434	5 918	146 076	10 007	20 770	-140 725	3 427	-14 852	UNITED STATES
ТАИЛАНД	16	4	3	0	0	0	16	4	3	-16	-4	-3	THAILAND
ТАЙВАНЬ (КИТАЙ)	0	0	0	0	0	0	0	0	0	0	0	0	TAIWAN PROVINCE OF CHINA
ФИЛИППИНЫ	176	0	0	0	0	0	176	0	0	-176	0	0	PHILIPPINES
ЧИЛИ	44	17	55	0	0	0	44	17	55	-44	-17	-55	CHILE
ЯПОНИЯ	229	97	130	200	6	55	29	91	75	171	-85	-20	JAPAN
Прочие страны	*1 364 372*	*1 534 180*	*1 859 872*	*244 956*	*278 274*	*415 922*	*1 119 416*	*1 255 906*	*1 443 950*	*-874 460*	*-977 633*	*-1 028 029*	*Other countries*
АЛБАНИЯ	0	0	0	0	0	0	0	0	0	0	0	0	ALBANIA
БАГАМЫ	7	2	4	7	2	4	0	0	0	7	2	4	BAHAMAS, THE
БЕЛИЗ	1	0	20	0	0	20	1	0	0	0	0	20	BELIZE
БОСНИЯ И ГЕРЦЕГОВИНА	0	0	0	0	0	0	0	0	0	0	0	0	BOSNIA AND HERZEGOVINA
БРАЗИЛИЯ	1 500	2 402	5 045	300	26	42	1 200	2 377	5 004	-900	-2 351	-4 962	BRASILIA
ВИРГИНСКИЕ ОСТРОВА, БРИТАНСКИЕ	2 248	1 002	7 534	2 248	865	1 022	0	137	6 512	2 248	728	-5 489	BRITISH VIRGIN ISLANDS
ГИБРАЛТАР	152	0	42	152	0	42	0	0	0	152	0	42	GIBRALTAR
ГРУЗИЯ	0	0	74	0	0	0	0	0	74	0	0	-74	GEORGIA
ЕГИПЕТ	0	9	7	0	9	7	0	0	0	0	9	7	EGYPT
ИЗРАИЛЬ	130	20	131	3	16	124	127	4	7	-124	12	117	ISRAEL
ИНДИЯ	4	2	110	4	2	101	0	0	9	4	2	92	INDIA
ИРАН, ИСЛАМСКАЯ РЕСПУБЛИКА	0	48	19	0	48	19	0	0	0	0	48	19	IRAN, ISLAMIC REPUBLIC OF
ИСЛАНДИЯ	484	4	0	0	0	0	484	4	0	-484	-4	0	ICELAND
ЛИВАН	0	0	0	0	0	0	0	0	0	0	0	0	LEBANON
РЕСПУБЛИКА МАКЕДОНИЯ	0	0	0	0	0	0	0	0	0	0	0	0	MACEDONIA, FYR
МОНГОЛИЯ	1	99	0	1	99	0	0	0	0	1	99	0	MONGOLIA
НОРВЕГИЯ	9 052	13 804	11 544	383	45	8 385	8 669	13 759	3 159	-8 286	-13 713	5 226	NORWAY
ОБЪЕДИНЕННЫЕ АРАБСКИЕ ЭМИРАТЫ	13 545	5 050	30 300	3 678	4 452	24 183	9 867	598	6 117	-6 189	3 853	18 066	UNITED ARAB EMIRATES
ПАНАМА	1 115 863	1 172 570	1 430 792	219 117	255 008	343 268	896 746	917 561	1 087 524	-677 629	-662 553	-744 256	PANAMA
СЕЙШЕЛЫ	0	0	7	0	0	7	0	0	0	0	0	7	SEYCHELLES
СЕРБИЯ	10 372	9 013	6 709	10 317	7 158	6 357	56	1 855	351	10 261	5 303	6 006	SERBIA, REPUBLIC OF
ТУРЦИЯ	4 789	10 182	4 907	4 604	2 809	4 867	186	7 373	40	4 418	-4 564	4 826	TURKEY
ЧЕРНОГОРИЯ	0	0	0	0	0	0	0	0	0	0	0	0	MONTENEGRO
ШВЕЙЦАРИЯ	143 806	267 053	311 252	2 799	7 004	10 682	141 007	260 049	300 570	-138 208	-253 046	-289 888	SWITZERLAND
ЮЖНАЯ АФРИКА	4	10	16	4	4	0	0	6	16	4	-2	-16	SOUTH AFRICA
Другие страны	62 416	52 909	51 360	1 341	727	16 792	61 075	52 183	34 568	-59 733	-51 456	-17 776	Residual countries
Услуги, не распределенные по отдельным странам	*192 649*	*79 408*	*139 324*	*134*	*1 093*	*57*	*192 515*	*78 315*	*139 266*	*-192 381*	*-77 223*	*-139 209*	*Services not allocated by country*
Справочно:													*Memorandum:*
Страны ОЭСР	2 912 431	1 327 092	990 481	327 045	189 937	222 536	2 585 386	1 137 155	767 945	-2 258 342	-947 218	-545 409	OECD countries
Страны БРИКС	4 228	77 808	59 763	750	222	272	3 478	77 586	59 491	-2 728	-77 364	-59 220	BRICS countries

13.3.4 Прочие деловые услуги

↳ Технические, торгово-посреднические и прочие деловые услуги

↳ *прочие*

Other business services 13.3.4

↳ Technical, trade-related, and other business services

↳ *other business services*

тыс. долларов США — *thousands of US dollars*

	оборот - turnover			экспорт - exports			импорт - imports			сальдо - balance			
	2015	2016	2017	2015	2016	2017	2015	2016	2017	2015	2016	2017	
Всего	**3 683 939**	**3 110 305**	**3 370 233**	**1 625 808**	**1 530 276**	**1 715 946**	**2 058 131**	**1 580 029**	**1 654 288**	**-432 324**	**-49 753**	**61 658**	**Total**
в том числе:													of which:
Страны СНГ	**390 463**	**322 024**	**343 378**	**86 930**	**79 156**	**98 427**	**303 533**	**242 868**	**244 951**	**-216 603**	**-163 713**	**-146 524**	**CIS countries**
в том числе:													of which:
Страны ЕАЭС	*174 370*	*149 771*	*185 531*	*63 426*	*60 047*	*78 257*	*110 943*	*89 724*	*107 274*	*-47 517*	*-29 676*	*-29 016*	*EAEU countries*
АРМЕНИЯ	7 530	6 082	14 169	3 702	2 338	3 155	3 828	3 744	11 014	-126	-1 406	-7 860	ARMENIA, REPUBLIC OF
БЕЛАРУСЬ	88 800	87 589	98 383	21 300	25 389	30 083	67 500	62 200	68 300	-46 200	-36 811	-38 217	BELARUS
КАЗАХСТАН	75 073	49 275	68 554	38 059	31 029	43 687	37 014	18 246	24 868	1 045	12 784	18 819	KAZAKHSTAN
КИРГИЗИЯ	2 966	6 825	4 425	365	1 292	1 333	2 601	5 534	3 091	-2 236	-4 242	-1 758	KYRGYZ REPUBLIC
Прочие страны	*54 946*	*42 707*	*39 174*	*18 497*	*14 772*	*16 017*	*36 449*	*27 935*	*23 158*	*-17 951*	*-13 163*	*-7 141*	*Other countries*
АЗЕРБАЙДЖАН	6 215	6 081	5 821	2 087	2 492	2 854	4 128	3 589	2 967	-2 041	-1 097	-112	AZERBAIJAN, REPUBLIC OF
КИРГИЗИЯ	2 808	0	0	544	0	0	2 264	0	0	-1 720	0	0	KYRGYZ REPUBLIC
МОЛДОВА, РЕСПУБЛИКА	4 900	4 300	3 014	1 182	471	566	3 717	3 830	2 448	-2 535	-3 359	-1 882	MOLDOVA
ТАДЖИКИСТАН	2 156	2 944	2 879	588	564	1 034	1 567	2 379	1 845	-979	-1 815	-811	TAJIKISTAN
ТУРКМЕНИЯ	732	1 819	777	277	64	147	455	1 756	630	-178	-1 692	-483	TURKMENISTAN
УЗБЕКИСТАН	4 028	3 703	4 923	1 123	1 866	2 246	2 905	1 837	2 677	-1 782	28	-431	UZBEKISTAN
УКРАИНА	34 109	23 860	21 759	12 696	9 316	9 168	21 413	14 545	12 591	-8 717	-5 229	-3 422	UKRAINE
Услуги, не распределенные по отдельным странам	*161 148*	*129 547*	*118 673*	*5 006*	*4 337*	*4 153*	*156 142*	*125 210*	*114 520*	*-151 135*	*-120 873*	*-110 366*	*Services not allocated by country*
Страны дальнего зарубежья	**3 293 476**	**2 788 281**	**3 026 855**	**1 538 878**	**1 451 120**	**1 617 518**	**1 754 598**	**1 337 160**	**1 409 337**	**-215 720**	**113 960**	**208 182**	**Non-CIS countries**
в том числе:													of which:
Страны ЕС	*1 591 036*	*1 419 881*	*1 559 621*	*931 351*	*879 109*	*985 506*	*659 686*	*540 773*	*574 115*	*271 665*	*338 336*	*411 391*	*EU countries*
АВСТРИЯ	31 742	22 455	32 571	15 161	15 850	17 502	16 580	6 605	15 070	-1 419	9 245	2 432	AUSTRIA
БЕЛЬГИЯ	24 816	29 262	21 184	16 342	16 366	13 530	8 475	12 895	7 653	7 867	3 471	5 877	BELGIUM
БОЛГАРИЯ	6 940	4 986	10 529	4 741	3 063	3 880	2 199	1 923	6 649	2 542	1 140	-2 770	BULGARIA
ВЕНГРИЯ	26 184	15 568	11 904	12 125	10 166	8 731	14 058	5 402	3 172	-1 933	4 765	5 559	HUNGARY
ГЕРМАНИЯ	245 846	209 546	217 431	162 863	132 597	143 825	82 983	76 950	73 606	79 881	55 647	70 219	GERMANY
ГРЕЦИЯ	4 576	3 829	5 576	3 036	2 816	5 116	1 540	1 014	460	1 496	1 802	4 655	GREECE
ДАНИЯ	53 874	46 725	36 881	49 388	43 250	33 414	4 486	3 476	3 467	44 902	39 774	29 947	DENMARK
ИРЛАНДИЯ	17 296	27 031	24 319	15 516	19 467	19 129	1 781	7 563	5 189	13 735	11 904	13 940	IRELAND
ИСПАНИЯ	35 649	28 328	19 264	15 358	14 565	10 253	20 291	13 763	9 011	-4 932	803	1 242	SPAIN
ИТАЛИЯ	108 893	95 389	93 791	67 417	61 830	68 151	41 477	33 560	25 640	25 940	28 270	42 511	ITALY
КИПР	351 592	285 511	347 294	181 515	157 649	225 702	170 077	127 863	121 592	11 438	29 786	104 110	CYPRUS
ЛАТВИЯ	21 498	11 036	16 236	9 357	6 596	9 445	12 141	4 440	6 791	-2 783	2 157	2 654	LATVIA
ЛИТВА	12 092	7 513	11 465	5 205	5 190	9 318	6 887	2 324	2 147	-1 682	2 866	7 171	LITHUANIA
ЛЮКСЕМБУРГ	33 391	62 674	47 494	26 581	49 255	39 024	6 811	13 419	8 470	19 770	35 836	30 554	LUXEMBOURG
МАЛЬТА	1 351	3 270	6 539	900	1 349	2 823	451	1 920	3 717	449	-571	-894	MALTA
НИДЕРЛАНДЫ	173 056	166 958	218 988	128 418	124 148	163 017	44 638	42 810	55 971	83 780	81 338	107 045	NETHERLANDS
ПОЛЬША	20 678	24 129	27 733	12 212	16 266	12 951	8 466	7 863	14 782	3 746	8 403	-1 831	POLAND
ПОРТУГАЛИЯ	1 801	2 066	2 794	565	770	1 169	1 236	1 296	1 624	-672	-526	-455	PORTUGAL
РУМЫНИЯ	5 179	4 093	3 912	4 185	3 062	2 825	995	1 031	1 087	3 190	2 032	1 738	ROMANIA
СЛОВАКИЯ	5 269	3 758	6 437	1 969	1 552	3 599	3 300	2 206	2 838	-1 330	-654	761	SLOVAK REPUBLIC
СЛОВЕНИЯ	3 633	3 327	2 938	3 027	2 514	1 661	606	813	1 277	2 421	1 701	384	SLOVENIA
СОЕДИНЕННОЕ КОРОЛЕВСТВО	221 790	192 396	203 873	94 345	94 767	94 178	127 445	97 629	109 695	-33 101	-2 862	-15 517	UNITED KINGDOM
ФИНЛЯНДИЯ	26 273	39 577	26 742	16 737	28 616	16 584	9 536	10 961	10 158	7 201	17 655	6 426	FINLAND
ФРАНЦИЯ	88 030	77 605	86 484	52 677	46 214	51 590	35 353	31 391	34 894	17 325	14 823	16 697	FRANCE
ХОРВАТИЯ	2 012	2 065	1 719	1 634	1 890	1 465	379	175	254	1 255	1 715	1 212	CROATIA
ЧЕХИЯ	23 419	21 617	42 612	9 942	7 962	10 632	13 477	13 655	31 980	-3 535	-5 694	-21 348	CZECH REPUBLIC
ШВЕЦИЯ	25 730	14 022	13 280	15 267	7 398	7 402	10 463	6 624	5 879	4 805	774	1 523	SWEDEN
ЭСТОНИЯ	18 426	15 146	19 630	4 868	3 942	8 589	13 558	11 204	11 040	-8 690	-7 262	-2 451	ESTONIA

Страны АТЭС	*437 347*	*383 063*	*410 215*	*182 593*	*173 646*	*203 545*	*254 755*	*209 417*	*206 669*	*-72 162*	*-35 772*	*-3 124*	*APEC countries*
АВСТРАЛИЯ	4 876	3 723	4 228	1 853	1 045	1 500	3 023	2 678	2 728	-1 170	-1 633	-1 228	AUSTRALIA
БРУНЕЙ - ДАРУССАЛАМ	23	1	16	23	1	16	0	0	0	23	1	16	BRUNEI DARUSSALAM
ВЬЕТНАМ	2 285	1 097	2 785	1 381	372	343	904	725	2 442	477	-352	-2 099	VIETNAM
ГОНКОНГ	102 769	78 659	76 042	50 941	48 982	45 438	51 828	29 677	30 605	-888	19 304	14 833	CHINA, P.R.: HONG KONG
ИНДОНЕЗИЯ	1 329	2 202	1 423	722	1 089	536	607	1 112	887	115	-23	-351	INDONESIA
КАНАДА	22 396	28 369	25 270	3 899	5 679	5 649	18 498	22 689	19 621	-14 599	-17 010	-13 972	CANADA
КИТАЙ	74 135	53 760	74 363	30 311	24 043	37 808	43 824	29 717	36 555	-13 513	-5 674	1 253	CHINA, P.R.: MAINLAND
КОРЕЯ, РЕСПУБЛИКА	22 749	28 172	30 869	7 558	10 458	12 027	15 191	17 714	18 842	-7 633	-7 256	-6 816	KOREA, REPUBLIC OF
МАЛАЙЗИЯ	11 228	3 699	1 721	1 292	1 100	282	9 936	2 600	1 439	-8 644	-1 500	-1 157	MALAYSIA
МЕКСИКА	2 496	1 294	1 836	249	192	186	2 247	1 102	1 650	-1 998	-910	-1 464	MEXICO
НОВАЯ ЗЕЛАНДИЯ	284	2 324	1 348	205	568	192	79	1 756	1 156	126	-1 188	-963	NEW ZEALAND
ПАПУА-НОВАЯ ГВИНЕЯ	1	0	0	1	0	0	0	0	0	1	0	0	PAPUA NEW GUINEA
ПЕРУ	219	289	114	42	14	45	176	276	69	-134	-262	-24	PERU
СИНГАПУР	22 706	32 700	40 526	10 064	14 412	24 534	12 643	18 288	15 992	-2 579	-3 875	8 542	SINGAPORE
СОЕДИНЕННЫЕ ШТАТЫ	135 564	109 767	111 080	60 848	53 777	58 267	74 716	55 990	52 814	-13 867	-2 213	5 453	UNITED STATES
ТАИЛАНД	5 038	4 581	5 447	326	548	560	4 712	4 033	4 887	-4 386	-3 485	-4 328	THAILAND
ТАЙВАНЬ (КИТАЙ)	2 335	4 796	2 972	1 481	1 545	2 203	855	3 251	769	626	-1 705	1 434	TAIWAN PROVINCE OF CHINA
ФИЛИППИНЫ	420	995	418	77	382	59	343	613	359	-266	-230	-299	PHILIPPINES
ЧИЛИ	368	651	336	318	331	232	50	320	105	268	11	127	CHILE
ЯПОНИЯ	26 125	25 984	29 418	11 002	9 108	13 669	15 123	16 876	15 750	-4 120	-7 768	-2 081	JAPAN
Прочие страны	*475 713*	*430 331*	*432 189*	*244 558*	*212 344*	*235 966*	*231 155*	*217 987*	*196 223*	*13 404*	*-5 643*	*39 743*	*Other countries*
АЛБАНИЯ	20	11	33	2	7	3	18	4	30	-17	2	-27	ALBANIA
БАГАМЫ	2 045	1 403	3 547	2 008	1 394	3 547	37	9	0	1 971	1 385	3 546	BAHAMAS, THE
БЕЛИЗ	19 454	43 103	7 197	4 365	2 198	3 580	15 090	40 905	3 617	-10 725	-38 707	-37	BELIZE
БОСНИЯ И ГЕРЦЕГОВИНА	346	912	1 716	295	908	1 707	51	4	9	243	904	1 697	BOSNIA AND HERZEGOVINA
БРАЗИЛИЯ	3 230	2 575	2 150	835	1 286	424	2 395	1 290	1 726	-1 560	-4	-1 302	BRASILIA
ВИРГИНСКИЕ ОСТРОВА, БРИТАНСКИЕ	44 574	30 943	34 937	29 555	21 078	17 193	15 019	9 865	17 744	14 536	11 214	-551	BRITISH VIRGIN ISLANDS
ГИБРАЛТАР	3 835	2 420	16 803	2 019	2 023	16 780	1 817	397	24	202	1 625	16 756	GIBRALTAR
ГРУЗИЯ	3 139	13 365	8 287	1 514	2 177	2 574	1 625	11 188	5 713	-111	-9 010	-3 139	GEORGIA
ЕГИПЕТ	2 505	1 883	1 171	238	471	284	2 267	1 413	886	-2 029	-942	-602	EGYPT
ИЗРАИЛЬ	7 971	5 728	7 925	3 471	2 975	3 513	4 501	2 752	4 411	-1 030	223	-898	ISRAEL
ИНДИЯ	10 498	11 110	15 853	4 673	5 206	7 810	5 825	5 904	8 043	-1 152	-698	-233	INDIA
ИРАН, ИСЛАМСКАЯ РЕСПУБЛИКА	1 406	3 406	1 543	400	3 235	1 199	1 006	172	344	-605	3 063	855	IRAN, ISLAMIC REPUBLIC OF
ИСЛАНДИЯ	623	486	408	486	300	291	137	186	117	349	113	174	ICELAND
ЛИВАН	4 283	4 954	8 956	650	675	591	3 634	4 279	8 365	-2 984	-3 604	-7 775	LEBANON
РЕСПУБЛИКА МАКЕДОНИЯ	191	286	204	139	253	152	53	33	52	86	219	100	MACEDONIA, FYR
МОНГОЛИЯ	641	1 372	3 994	244	437	237	397	936	3 757	-152	-499	-3 520	MONGOLIA
НОРВЕГИЯ	20 710	14 153	11 014	6 058	5 880	8 653	14 652	8 274	2 361	-8 594	-2 394	6 292	NORWAY
ОБЪЕДИНЕННЫЕ АРАБСКИЕ ЭМИРАТЫ	76 830	68 090	71 432	19 784	23 523	20 174	57 046	44 567	51 258	-37 263	-21 044	-31 084	UNITED ARAB EMIRATES
ПАНАМА	29 654	28 373	24 187	11 268	11 163	11 755	18 386	17 210	12 432	-7 119	-6 047	-678	PANAMA
СЕЙШЕЛЫ	6 052	2 319	2 213	1 945	1 617	1 004	4 107	702	1 209	-2 162	915	-205	SEYCHELLES
СЕРБИЯ	7 119	8 611	7 867	5 336	4 264	4 243	1 782	4 347	3 624	3 554	-83	619	SERBIA, REPUBLIC OF
ТУРЦИЯ	59 498	51 899	37 956	33 909	32 291	24 804	25 590	19 608	13 152	8 319	12 684	11 652	TURKEY
ЧЕРНОГОРИЯ	278	353	351	184	154	144	93	199	207	91	-45	-64	MONTENEGRO
ШВЕЙЦАРИЯ	112 274	88 623	113 008	81 603	60 792	71 686	30 671	27 831	41 321	50 932	32 960	30 365	SWITZERLAND
ЮЖНАЯ АФРИКА	1 556	3 220	1 314	792	2 316	669	764	904	645	29	1 412	23	SOUTH AFRICA
Другие страны	56 980	40 731	48 123	32 788	25 723	32 949	24 192	15 008	15 174	8 596	10 716	17 775	Residual countries
Услуги, не распределенные по отдельным странам	*789 379*	*555 006*	*624 831*	*180 376*	*186 022*	*192 501*	*609 003*	*368 984*	*432 330*	*-428 627*	*-182 962*	*-239 828*	*Services not allocated by country*
Справочно:													*Memorandum:*
Страны ОЭСР	1 606 307	1 469 362	1 552 856	935 273	887 807	940 160	671 034	581 555	612 696	264 239	306 253	327 464	OECD countries
Страны БРИКС	89 419	70 665	93 681	36 611	32 850	46 711	52 807	37 815	46 970	-16 196	-4 965	-258	BRICS countries

14 Услуги частным лицам и услуги в сфере культуры и отдыха

Personal, cultural, and recreational services 14

тыс. долларов США / *thousands of US dollars*

	оборот - turnover			экспорт - exports			импорт - imports			сальдо - balance			
	2015	2016	2017	2015	2016	2017	2015	2016	2017	2015	2016	2017	
Всего	**1 433 665**	**1 446 324**	**1 922 957**	**341 304**	**421 423**	**490 356**	**1 092 361**	**1 024 900**	**1 432 600**	**-751 057**	**-603 477**	**-942 244**	**Total**
в том числе:													of which:
Страны СНГ	**60 234**	**72 414**	**101 702**	**41 468**	**53 931**	**77 323**	**18 766**	**18 484**	**24 379**	**22 702**	**35 447**	**52 944**	**CIS countries**
в том числе:													of which:
Страны ЕАЭС	*49 845*	*58 881*	*89 821*	*37 570*	*45 434*	*70 273*	*12 275*	*13 447*	*19 548*	*25 295*	*31 987*	*50 725*	*EAEU countries*
АРМЕНИЯ	3 459	4 657	3 855	1 114	2 206	1 858	2 345	2 450	1 997	-1 231	-244	-139	ARMENIA, REPUBLIC OF
БЕЛАРУСЬ	26 159	27 839	35 300	19 159	19 039	22 800	7 000	8 800	12 500	12 159	10 239	10 300	BELARUS
КАЗАХСТАН	19 533	24 727	48 175	16 927	22 874	43 667	2 606	1 853	4 508	14 321	21 022	39 160	KAZAKHSTAN
КИРГИЗИЯ	694	1 659	2 490	370	1 315	1 947	324	344	543	46	971	1 404	KYRGYZ REPUBLIC
Прочие страны	*10 389*	*13 533*	*11 881*	*3 898*	*8 497*	*7 050*	*6 491*	*5 036*	*4 831*	*-2 593*	*3 460*	*2 218*	*Other countries*
АЗЕРБАЙДЖАН	1 557	1 904	2 319	1 014	1 321	1 796	543	583	523	472	738	1 273	AZERBAIJAN, REPUBLIC OF
КИРГИЗИЯ	947	0	0	398	0	0	549	0	0	-151	0	0	KYRGYZ REPUBLIC
МОЛДОВА, РЕСПУБЛИКА	1 726	2 733	3 336	1 052	2 559	2 967	674	175	369	378	2 384	2 599	MOLDOVA
ТАДЖИКИСТАН	62	139	330	33	113	232	29	26	98	4	86	135	TAJIKISTAN
ТУРКМЕНИЯ	165	72	104	165	71	102	0	1	2	165	70	100	TURKMENISTAN
УЗБЕКИСТАН	219	3 093	935	170	3 009	666	49	83	269	122	2 926	397	UZBEKISTAN
УКРАИНА	5 712	5 592	4 857	1 065	1 424	1 286	4 647	4 168	3 571	-3 582	-2 744	-2 285	UKRAINE
Услуги, не распределенные по отдельным странам	*0*	*0*	*0*	*0*	*0*	*0*	*0*	*0*	*0*	*0*	*0*	*0*	*Services not allocated by country*
Страны дальнего зарубежья	**1 373 431**	**1 373 909**	**1 821 255**	**299 836**	**367 493**	**413 034**	**1 073 595**	**1 006 417**	**1 408 221**	**-773 759**	**-638 924**	**-995 188**	**Non-CIS countries**
в том числе:													of which:
Страны ЕС	*649 460*	*619 863*	*830 850*	*117 103*	*133 846*	*135 294*	*532 358*	*486 017*	*695 556*	*-415 255*	*-352 171*	*-560 262*	*EU countries*
АВСТРИЯ	6 459	8 788	10 844	2 274	3 901	3 390	4 185	4 888	7 454	-1 911	-987	-4 064	AUSTRIA
БЕЛЬГИЯ	3 296	2 419	3 682	456	1 009	1 682	2 840	1 410	2 000	-2 384	-401	-318	BELGIUM
БОЛГАРИЯ	2 196	1 452	2 199	352	533	776	1 844	919	1 423	-1 492	-386	-647	BULGARIA
ВЕНГРИЯ	6 417	7 213	9 920	4 059	4 108	5 958	2 357	3 105	3 962	1 702	1 002	1 996	HUNGARY
ГЕРМАНИЯ	35 405	45 720	43 381	16 035	24 909	22 723	19 370	20 811	20 658	-3 334	4 099	2 065	GERMANY
ГРЕЦИЯ	1 140	880	565	404	175	122	736	705	443	-332	-531	-321	GREECE
ДАНИЯ	3 162	3 449	3 837	619	1 302	1 110	2 542	2 147	2 728	-1 923	-845	-1 618	DENMARK
ИРЛАНДИЯ	11 430	28 084	23 555	830	2 982	3 310	10 600	25 102	20 245	-9 770	-22 120	-16 935	IRELAND
ИСПАНИЯ	11 136	8 856	12 236	1 468	1 411	2 240	9 668	7 445	9 996	-8 200	-6 034	-7 756	SPAIN
ИТАЛИЯ	13 353	12 498	19 366	2 613	2 870	3 086	10 741	9 628	16 280	-8 128	-6 759	-13 195	ITALY
КИПР	190 572	209 781	227 382	27 652	20 542	20 693	162 920	189 240	206 689	-135 268	-168 698	-185 996	CYPRUS
ЛАТВИЯ	12 001	9 153	12 050	2 839	3 666	6 437	9 162	5 487	5 613	-6 323	-1 821	824	LATVIA
ЛИТВА	2 150	4 771	2 504	751	1 307	1 053	1 399	3 465	1 452	-648	-2 158	-399	LITHUANIA
ЛЮКСЕМБУРГ	7 610	4 891	4 732	1 546	4 020	3 419	6 064	871	1 313	-4 518	3 150	2 107	LUXEMBOURG
МАЛЬТА	866	2 502	4 236	289	144	425	576	2 359	3 811	-287	-2 215	-3 386	MALTA
НИДЕРЛАНДЫ	42 346	31 071	38 573	7 254	8 587	8 820	35 092	22 484	29 753	-27 838	-13 896	-20 933	NETHERLANDS
ПОЛЬША	4 265	5 599	7 975	608	1 451	685	3 657	4 148	7 290	-3 049	-2 697	-6 605	POLAND
ПОРТУГАЛИЯ	2 619	1 030	1 713	24	209	171	2 595	821	1 543	-2 570	-611	-1 372	PORTUGAL
РУМЫНИЯ	725	769	622	149	230	180	577	539	442	-428	-309	-262	ROMANIA
СЛОВАКИЯ	3 047	1 242	1 853	52	332	663	2 995	910	1 190	-2 943	-578	-527	SLOVAK REPUBLIC
СЛОВЕНИЯ	1 021	943	1 305	28	60	197	993	883	1 108	-965	-823	-911	SLOVENIA
СОЕДИНЕННОЕ КОРОЛЕВСТВО	213 480	162 747	333 311	32 470	37 760	30 790	181 010	124 987	302 521	-148 539	-87 227	-271 731	UNITED KINGDOM
ФИНЛЯНДИЯ	4 613	5 092	8 355	1 436	1 515	4 971	3 177	3 577	3 384	-1 741	-2 062	1 588	FINLAND
ФРАНЦИЯ	30 813	24 504	27 077	9 511	7 543	7 474	21 302	16 961	19 603	-11 790	-9 418	-12 129	FRANCE
ХОРВАТИЯ	1 002	2 030	1 036	100	63	379	902	1 968	656	-802	-1 905	-277	CROATIA
ЧЕХИЯ	15 352	17 060	9 358	473	582	1 359	14 879	16 479	7 999	-14 406	-15 897	-6 641	CZECH REPUBLIC
ШВЕЦИЯ	5 438	3 433	5 660	1 539	1 265	1 578	3 899	2 168	4 082	-2 360	-904	-2 504	SWEDEN
ЭСТОНИЯ	17 546	13 885	13 523	1 268	1 373	1 602	16 278	12 512	11 921	-15 010	-11 139	-10 318	ESTONIA

Страны АТЭС	*154 947*	*178 820*	*229 786*	*29 464*	*58 628*	*71 123*	*125 483*	*120 192*	*158 663*	*-96 019*	*-61 564*	*-87 540*	*APEC countries*
АВСТРАЛИЯ	1 349	1 400	1 712	130	187	309	1 219	1 214	1 403	-1 089	-1 027	-1 093	AUSTRALIA
БРУНЕЙ - ДАРУССАЛАМ	1	0	2	1	0	1	0	0	1	1	0	0	BRUNEI DARUSSALAM
ВЬЕТНАМ	187	833	292	152	271	87	35	562	205	116	-291	-119	VIETNAM
ГОНКОНГ	3 323	3 755	7 521	997	2 664	4 212	2 326	1 091	3 309	-1 329	1 573	903	CHINA, P.R.: HONG KONG
ИНДОНЕЗИЯ	437	155	139	391	72	96	46	83	43	345	-11	52	INDONESIA
КАНАДА	4 758	7 954	5 801	958	3 864	3 694	3 800	4 090	2 107	-2 842	-226	1 587	CANADA
КИТАЙ	7 934	19 778	9 579	5 380	17 257	7 417	2 554	2 522	2 162	2 825	14 735	5 255	CHINA, P.R.: MAINLAND
КОРЕЯ, РЕСПУБЛИКА	1 636	1 728	4 153	1 052	804	2 326	584	924	1 827	469	-120	498	KOREA, REPUBLIC OF
МАЛАЙЗИЯ	222	398	460	51	75	23	171	323	437	-121	-248	-414	MALAYSIA
МЕКСИКА	848	805	505	209	312	299	638	494	207	-429	-182	92	MEXICO
НОВАЯ ЗЕЛАНДИЯ	223	154	98	15	12	11	208	142	87	-193	-130	-76	NEW ZEALAND
ПАПУА-НОВАЯ ГВИНЕЯ	0	0	0	0	0	0	0	0	0	0	0	0	PAPUA NEW GUINEA
ПЕРУ	107	52	171	6	51	168	101	0	3	-94	51	165	PERU
СИНГАПУР	16 633	17 808	50 737	269	741	14 445	16 364	17 067	36 293	-16 095	-16 326	-21 848	SINGAPORE
СОЕДИНЕННЫЕ ШТАТЫ	108 496	117 972	138 571	16 771	28 542	32 654	91 724	89 430	105 916	-74 953	-60 888	-73 262	UNITED STATES
ТАИЛАНД	203	673	1 989	10	226	336	194	447	1 653	-184	-221	-1 317	THAILAND
ТАЙВАНЬ (КИТАЙ)	213	502	590	17	282	457	196	220	133	-180	62	324	TAIWAN PROVINCE OF CHINA
ФИЛИППИНЫ	132	26	35	1	14	31	131	12	3	-131	3	28	PHILIPPINES
ЧИЛИ	142	382	332	38	45	313	104	336	19	-66	-291	295	CHILE
ЯПОНИЯ	8 102	4 443	7 098	3 016	3 208	4 244	5 086	1 235	2 854	-2 070	1 972	1 389	JAPAN
Прочие страны	*229 223*	*245 459*	*281 587*	*110 543*	*135 198*	*148 534*	*118 680*	*110 261*	*133 053*	*-8 138*	*24 938*	*15 481*	*Other countries*
АЛБАНИЯ	1	172	24	0	1	18	1	171	6	-1	-170	12	ALBANIA
БАГАМЫ	129	3	19	15	3	19	114	0	0	-99	3	19	BAHAMAS, THE
БЕЛИЗ	734	2 318	475	546	2 014	246	188	304	228	358	1 711	18	BELIZE
БОСНИЯ И ГЕРЦЕГОВИНА	79	287	607	23	198	16	57	89	592	-34	109	-576	BOSNIA AND HERZEGOVINA
БРАЗИЛИЯ	2 569	2 178	2 263	1 055	606	373	1 514	1 573	1 890	-460	-967	-1 517	BRASILIA
ВИРГИНСКИЕ ОСТРОВА, БРИТАНСКИЕ	12 229	16 111	12 107	6 058	8 592	6 890	6 172	7 519	5 217	-114	1 074	1 673	BRITISH VIRGIN ISLANDS
ГИБРАЛТАР	33	409	754	3	400	740	30	8	13	-27	392	727	GIBRALTAR
ГРУЗИЯ	2 176	4 049	4 023	1 494	2 129	2 258	681	1 920	1 766	813	209	492	GEORGIA
ЕГИПЕТ	80	91	384	28	63	13	53	28	371	-25	34	-359	EGYPT
ИЗРАИЛЬ	4 245	6 273	8 188	2 612	4 255	5 676	1 633	2 018	2 511	978	2 237	3 165	ISRAEL
ИНДИЯ	1 176	913	1 752	263	414	1 182	913	498	571	-650	-84	611	INDIA
ИРАН, ИСЛАМСКАЯ РЕСПУБЛИКА	1	4	187	1	0	1	0	4	186	1	-4	-185	IRAN, ISLAMIC REPUBLIC OF
ИСЛАНДИЯ	41	51	460	34	50	28	6	1	432	28	50	-404	ICELAND
ЛИВАН	567	195	334	1	31	49	566	165	285	-565	-134	-236	LEBANON
РЕСПУБЛИКА МАКЕДОНИЯ	18	539	58	9	27	30	9	512	28	-1	-485	1	MACEDONIA, FYR
МОНГОЛИЯ	124	420	324	101	377	217	24	43	107	77	334	111	MONGOLIA
НОРВЕГИЯ	602	1 183	702	265	760	307	337	423	395	-72	337	-88	NORWAY
ОБЪЕДИНЕННЫЕ АРАБСКИЕ ЭМИРАТЫ	5 169	8 233	13 401	1 295	6 762	10 034	3 873	1 471	3 367	-2 578	5 291	6 667	UNITED ARAB EMIRATES
ПАНАМА	2 483	671	1 111	453	125	796	2 031	546	315	-1 578	-420	480	PANAMA
СЕЙШЕЛЫ	1 367	1 621	232	901	1 491	103	466	130	129	436	1 361	-26	SEYCHELLES
СЕРБИЯ	896	1 934	4 356	62	418	1 487	835	1 517	2 869	-773	-1 099	-1 382	SERBIA, REPUBLIC OF
ТУРЦИЯ	7 052	1 783	12 251	957	995	1 959	6 095	788	10 292	-5 137	208	-8 333	TURKEY
ЧЕРНОГОРИЯ	92	82	1 138	24	23	231	67	59	907	-43	-36	-676	MONTENEGRO
ШВЕЙЦАРИЯ	165 704	179 026	197 270	79 971	97 826	109 241	85 733	81 200	88 029	-5 761	16 626	21 212	SWITZERLAND
ЮЖНАЯ АФРИКА	195	917	215	21	5	50	174	912	165	-153	-907	-114	SOUTH AFRICA
Другие страны	21 461	15 997	18 952	14 352	7 633	6 570	7 109	8 364	12 382	7 243	-731	-5 812	Residual countries
Услуги, не распределенные по отдельным странам	*339 801*	*329 768*	*479 031*	*42 727*	*39 821*	*58 082*	*297 074*	*289 947*	*420 949*	*-254 347*	*-250 127*	*-362 867*	*Services not allocated by country*
Справочно:													*Memorandum:*
Страны ОЭСР	743 146	718 370	970 014	191 000	250 455	272 850	552 145	467 915	697 164	-361 145	-217 460	-424 314	OECD countries
Страны БРИКС	11 874	23 786	13 810	6 718	18 281	9 022	5 155	5 505	4 788	1 563	12 777	4 234	BRICS countries

14.1 Услуги частным лицам и услуги в сфере культуры и отдыха

↳ *Аудиовизуальные и связанные с ними услуги*

Personal, cultural, and recreational services 14.1

↳ *Audiovisual and related services*

тыс. долларов США / *thousands of US dollars*

	оборот - turnover			экспорт - exports			импорт - imports			сальдо - balance			
	2015	2016	2017	2015	2016	2017	2015	2016	2017	2015	2016	2017	
Всего	**622 978**	**653 649**	**909 421**	**131 306**	**162 065**	**200 326**	**491 672**	**491 583**	**709 095**	**-360 366**	**-329 518**	**-508 768**	**Total**
в том числе:													of which:
Страны СНГ	**38 419**	**53 214**	**61 792**	**25 904**	**40 346**	**46 100**	**12 515**	**12 868**	**15 692**	**13 389**	**27 479**	**30 408**	**CIS countries**
в том числе:													of which:
Страны ЕАЭС	*30 125*	*42 428*	*53 030*	*22 888*	*33 170*	*40 600*	*7 237*	*9 259*	*12 431*	*15 651*	*23 911*	*28 169*	*EAEU countries*
АРМЕНИЯ	2 123	3 937	2 598	585	1 775	1 620	1 538	2 162	977	-953	-387	643	ARMENIA, REPUBLIC OF
БЕЛАРУСЬ	15 655	19 294	26 568	11 355	12 994	17 068	4 300	6 300	9 500	7 055	6 694	7 568	BELARUS
КАЗАХСТАН	11 809	17 957	22 034	10 629	17 189	20 236	1 180	768	1 798	9 449	16 421	18 438	KAZAKHSTAN
КИРГИЗИЯ	538	1 240	1 830	319	1 211	1 675	219	29	155	100	1 183	1 520	KYRGYZ REPUBLIC
Прочие страны	*8 294*	*10 786*	*8 762*	*3 016*	*7 177*	*5 500*	*5 278*	*3 609*	*3 261*	*-2 261*	*3 568*	*2 239*	*Other countries*
АЗЕРБАЙДЖАН	838	1 254	1 747	804	1 183	1 645	34	71	102	770	1 112	1 543	AZERBAIJAN, REPUBLIC OF
КИРГИЗИЯ	814	0	0	346	0	0	468	0	0	-122	0	0	KYRGYZ REPUBLIC
МОЛДОВА, РЕСПУБЛИКА	1 477	2 607	3 081	878	2 514	2 877	599	92	203	280	2 422	2 674	MOLDOVA
ТАДЖИКИСТАН	30	78	174	11	69	133	19	9	42	-8	60	91	TAJIKISTAN
ТУРКМЕНИЯ	11	53	39	11	53	39	0	0	0	11	53	39	TURKMENISTAN
УЗБЕКИСТАН	154	2 664	363	114	2 633	242	40	31	121	74	2 602	121	UZBEKISTAN
УКРАИНА	4 971	4 130	3 358	852	724	565	4 119	3 406	2 793	-3 266	-2 681	-2 228	UKRAINE
Услуги, не распределенные по отдельным странам	*0*	*0*	*0*	*0*	*0*	*0*	*0*	*0*	*0*	*0*	*0*	*0*	*Services not allocated by country*
Страны дальнего зарубежья	**584 560**	**600 435**	**847 629**	**105 402**	**121 719**	**154 226**	**479 158**	**478 716**	**693 403**	**-373 755**	**-356 997**	**-539 177**	**Non-CIS countries**
в том числе:													of which:
Страны ЕС	*383 575*	*387 034*	*588 702*	*71 284*	*69 767*	*78 831*	*312 291*	*317 267*	*509 871*	*-241 007*	*-247 500*	*-431 040*	*EU countries*
АВСТРИЯ	1 854	2 820	1 869	636	1 304	871	1 219	1 515	998	-583	-211	-127	AUSTRIA
БЕЛЬГИЯ	533	747	1 706	283	449	958	250	298	748	33	151	210	BELGIUM
БОЛГАРИЯ	1 076	412	539	52	204	394	1 024	208	146	-972	-4	248	BULGARIA
ВЕНГРИЯ	5 503	5 346	7 902	3 565	3 140	4 618	1 938	2 206	3 285	1 627	934	1 333	HUNGARY
ГЕРМАНИЯ	19 720	20 460	18 937	7 991	9 820	11 555	11 729	10 640	7 382	-3 739	-820	4 173	GERMANY
ГРЕЦИЯ	99	164	205	14	7	29	84	157	175	-70	-150	-146	GREECE
ДАНИЯ	391	588	748	25	140	196	366	448	552	-341	-309	-356	DENMARK
ИРЛАНДИЯ	1 971	9 970	14 813	708	808	1 592	1 264	9 162	13 220	-556	-8 354	-11 628	IRELAND
ИСПАНИЯ	3 446	4 338	3 228	507	596	1 114	2 939	3 742	2 114	-2 431	-3 145	-1 000	SPAIN
ИТАЛИЯ	3 651	4 540	12 185	1 236	1 023	1 136	2 415	3 516	11 049	-1 179	-2 493	-9 912	ITALY
КИПР	155 351	174 568	210 754	23 989	18 119	17 963	131 362	156 450	192 790	-107 373	-138 331	-174 827	CYPRUS
ЛАТВИЯ	5 930	3 476	7 524	1 552	2 039	4 821	4 378	1 437	2 703	-2 826	603	2 119	LATVIA
ЛИТВА	1 007	3 033	1 480	583	711	642	424	2 322	838	158	-1 611	-196	LITHUANIA
ЛЮКСЕМБУРГ	6 430	1 622	2 121	1 373	1 287	1 151	5 057	336	970	-3 684	951	181	LUXEMBOURG
МАЛЬТА	251	885	1 847	235	107	203	15	778	1 643	220	-671	-1 440	MALTA
НИДЕРЛАНДЫ	31 570	21 499	30 633	1 600	1 221	2 748	29 970	20 278	27 884	-28 370	-19 057	-25 136	NETHERLANDS
ПОЛЬША	2 458	4 214	6 448	190	987	426	2 267	3 227	6 022	-2 077	-2 240	-5 596	POLAND
ПОРТУГАЛИЯ	280	432	1 170	5	131	99	275	301	1 071	-270	-171	-972	PORTUGAL
РУМЫНИЯ	499	251	96	94	154	64	405	97	32	-311	57	32	ROMANIA
СЛОВАКИЯ	2 011	280	278	25	130	136	1 986	150	142	-1 961	-20	-6	SLOVAK REPUBLIC
СЛОВЕНИЯ	65	479	789	2	46	106	64	433	683	-62	-386	-576	SLOVENIA
СОЕДИНЕННОЕ КОРОЛЕВСТВО	91 133	103 431	229 100	16 600	20 065	18 429	74 533	83 366	210 672	-57 934	-63 300	-192 243	UNITED KINGDOM
ФИНЛЯНДИЯ	707	829	2 877	505	445	2 154	201	384	723	304	61	1 431	FINLAND
ФРАНЦИЯ	20 008	10 966	12 915	7 470	4 587	4 210	12 538	6 379	8 705	-5 068	-1 793	-4 495	FRANCE
ХОРВАТИЯ	273	471	541	32	38	255	241	433	286	-209	-395	-32	CROATIA
ЧЕХИЯ	11 881	1 299	5 516	169	258	616	11 711	1 041	4 900	-11 542	-783	-4 283	CZECH REPUBLIC
ШВЕЦИЯ	2 609	1 872	3 351	1 114	1 021	1 359	1 494	851	1 992	-380	171	-633	SWEDEN
ЭСТОНИЯ	12 868	8 041	9 132	728	927	985	12 139	7 114	8 147	-11 411	-6 186	-7 162	ESTONIA

Страны АТЭС	*108 592*	*116 013*	*180 126*	*16 682*	*29 816*	*52 083*	*91 909*	*86 196*	*128 043*	*-75 227*	*-56 380*	*-75 961*	*APEC countries*
АВСТРАЛИЯ	203	461	797	32	66	209	171	395	588	-139	-328	-379	AUSTRALIA
БРУНЕЙ - ДАРУССАЛАМ	0	0	0	0	0	0	0	0	0	0	0	0	BRUNEI DARUSSALAM
ВЬЕТНАМ	23	62	15	23	52	15	0	11	0	23	41	15	VIETNAM
ГОНКОНГ	1 896	2 102	6 480	714	1 884	3 947	1 182	217	2 533	-467	1 667	1 415	CHINA, P.R.: HONG KONG
ИНДОНЕЗИЯ	154	7	17	152	7	7	2	0	10	150	6	-3	INDONESIA
КАНАДА	2 597	2 850	3 692	766	1 746	2 940	1 832	1 103	753	-1 066	643	2 187	CANADA
КИТАЙ	3 978	5 920	5 086	3 117	5 063	4 528	861	858	558	2 257	4 205	3 970	CHINA, P.R.: MAINLAND
КОРЕЯ, РЕСПУБЛИКА	903	1 135	2 689	563	479	1 825	340	656	863	222	-178	962	KOREA, REPUBLIC OF
МАЛАЙЗИЯ	131	95	360	17	6	13	114	90	347	-98	-84	-333	MALAYSIA
МЕКСИКА	128	332	127	3	283	19	125	49	109	-122	233	-90	MEXICO
НОВАЯ ЗЕЛАНДИЯ	17	73	0	2	1	0	15	72	0	-13	-71	0	NEW ZEALAND
ПАПУА-НОВАЯ ГВИНЕЯ	0	0	0	0	0	0	0	0	0	0	0	0	PAPUA NEW GUINEA
ПЕРУ	105	15	138	6	15	138	100	0	0	-94	15	138	PERU
СИНГАПУР	15 233	16 676	49 566	105	402	13 969	15 128	16 274	35 596	-15 023	-15 871	-21 627	SINGAPORE
СОЕДИНЕННЫЕ ШТАТЫ	81 594	83 651	106 669	10 152	18 090	21 677	71 442	65 562	84 992	-61 290	-47 472	-63 315	UNITED STATES
ТАИЛАНД	149	337	1 452	3	184	34	146	153	1 419	-144	31	-1 385	THAILAND
ТАЙВАНЬ (КИТАЙ)	179	427	331	1	220	246	178	207	85	-176	14	161	TAIWAN PROVINCE OF CHINA
ФИЛИППИНЫ	56	26	25	0	14	25	56	12	0	-56	3	25	PHILIPPINES
ЧИЛИ	0	370	321	0	34	306	0	336	15	0	-303	290	CHILE
ЯПОНИЯ	1 245	1 473	2 361	1 027	1 271	2 185	218	202	176	809	1 069	2 009	JAPAN
Прочие страны	*91 873*	*94 906*	*76 555*	*17 010*	*19 717*	*21 153*	*74 863*	*75 189*	*55 402*	*-57 853*	*-55 472*	*-34 249*	*Other countries*
АЛБАНИЯ	1	0	20	0	0	14	1	0	6	-1	0	8	ALBANIA
БАГАМЫ	0	2	1	0	2	1	0	0	0	0	2	1	BAHAMAS, THE
БЕЛИЗ	572	73	97	546	11	59	26	62	38	520	-51	21	BELIZE
БОСНИЯ И ГЕРЦЕГОВИНА	38	71	22	21	10	6	17	61	16	4	-51	-10	BOSNIA AND HERZEGOVINA
БРАЗИЛИЯ	882	336	961	587	244	57	295	92	904	292	152	-847	BRASILIA
ВИРГИНСКИЕ ОСТРОВА, БРИТАНСКИЕ	3 794	6 933	5 278	1 999	5 761	2 885	1 795	1 172	2 393	205	4 589	492	BRITISH VIRGIN ISLANDS
ГИБРАЛТАР	30	403	732	2	400	719	28	2	13	-25	398	706	GIBRALTAR
ГРУЗИЯ	1 806	2 455	3 510	1 271	2 046	2 154	536	410	1 356	735	1 636	798	GEORGIA
ЕГИПЕТ	47	28	329	0	0	13	46	28	316	-46	-28	-303	EGYPT
ИЗРАИЛЬ	3 080	4 214	5 192	2 253	3 338	3 972	827	875	1 220	1 426	2 463	2 752	ISRAEL
ИНДИЯ	878	627	657	32	257	158	846	370	499	-815	-113	-342	INDIA
ИРАН, ИСЛАМСКАЯ РЕСПУБЛИКА	0	2	0	0	0	0	0	2	0	0	-2	0	IRAN, ISLAMIC REPUBLIC OF
ИСЛАНДИЯ	2	16	411	0	16	16	2	1	396	-2	15	-380	ICELAND
ЛИВАН	567	193	309	1	30	25	566	163	284	-565	-133	-259	LEBANON
РЕСПУБЛИКА МАКЕДОНИЯ	10	21	47	9	19	23	1	2	23	8	18	0	MACEDONIA, FYR
МОНГОЛИЯ	71	360	236	70	340	179	1	20	57	69	320	122	MONGOLIA
НОРВЕГИЯ	109	683	265	50	534	48	59	149	217	-9	385	-169	NORWAY
ОБЪЕДИНЕННЫЕ АРАБСКИЕ ЭМИРАТЫ	1 396	2 033	4 379	425	1 907	3 339	971	126	1 040	-546	1 782	2 299	UNITED ARAB EMIRATES
ПАНАМА	449	24	151	178	0	12	271	24	139	-93	-24	-127	PANAMA
СЕЙШЕЛЫ	599	154	136	186	134	98	413	20	38	-227	114	60	SEYCHELLES
СЕРБИЯ	324	380	2 373	31	121	1 152	293	259	1 221	-262	-138	-70	SERBIA, REPUBLIC OF
ТУРЦИЯ	3 089	635	4 069	406	433	675	2 683	202	3 394	-2 276	231	-2 718	TURKEY
ЧЕРНОГОРИЯ	1	14	269	1	11	227	0	3	42	1	9	185	MONTENEGRO
ШВЕЙЦАРИЯ	68 193	71 282	43 828	4 694	2 130	3 425	63 499	69 152	40 403	-58 805	-67 022	-36 978	SWITZERLAND
ЮЖНАЯ АФРИКА	90	900	103	0	0	1	89	900	102	-89	-900	-101	SOUTH AFRICA
Другие страны	5 844	3 066	3 180	4 247	1 971	1 896	1 598	1 095	1 284	2 649	876	612	Residual countries
Услуги, не распределенные по отдельным странам	*520*	*2 483*	*2 246*	*426*	*2 420*	*2 159*	*94*	*63*	*87*	*332*	*2 356*	*2 073*	*Services not allocated by country*
Справочно:													*Memorandum:*
Страны ОЭСР	380 348	373 214	543 868	64 694	78 123	96 608	315 654	295 090	447 260	-250 960	-216 967	-350 653	OECD countries
Страны БРИКС	5 828	7 783	6 807	3 736	5 564	4 744	2 092	2 219	2 064	1 645	3 345	2 680	BRICS countries

14.2 Услуги частным лицам и услуги в сфере культуры и отдыха

↳ *Прочие услуги частным лицам и услуги в сфере культуры и отдыха*

Personal, cultural, and recreational services 14.2

↳ *Other personal, cultural, and recreational services*

тыс. долларов США / *thousands of US dollars*

	оборот - turnover			экспорт - exports			импорт - imports			сальдо - balance			
	2015	2016	2017	2015	2016	2017	2015	2016	2017	2015	2016	2017	
Всего	**810 687**	**792 675**	**1 013 536**	**209 998**	**259 358**	**290 030**	**600 689**	**533 317**	**723 506**	**-390 690**	**-273 959**	**-433 476**	**Total**
в том числе:													of which:
Страны СНГ	**21 815**	**19 200**	**39 910**	**15 564**	**13 584**	**31 223**	**6 251**	**5 616**	**8 687**	**9 313**	**7 968**	**22 535**	**CIS countries**
в том числе:													of which:
Страны ЕАЭС	*19 721*	*16 453*	*36 790*	*14 682*	*12 264*	*29 673*	*5 038*	*4 189*	*7 117*	*9 644*	*8 076*	*22 556*	*EAEU countries*
АРМЕНИЯ	1 336	719	1 257	528	431	238	807	288	1 020	-279	142	-782	ARMENIA, REPUBLIC OF
БЕЛАРУСЬ	10 505	8 544	8 732	7 805	6 044	5 732	2 700	2 500	3 000	5 105	3 544	2 732	BELARUS
КАЗАХСТАН	7 724	6 770	26 141	6 298	5 686	23 431	1 426	1 085	2 710	4 873	4 601	20 722	KAZAKHSTAN
КИРГИЗИЯ	157	419	660	51	103	272	105	316	388	-54	-212	-115	KYRGYZ REPUBLIC
Прочие страны	*2 095*	*2 748*	*3 119*	*882*	*1 320*	*1 549*	*1 213*	*1 427*	*1 570*	*-331*	*-107*	*-21*	*Other countries*
АЗЕРБАЙДЖАН	719	649	573	210	138	151	509	512	421	-298	-374	-270	AZERBAIJAN, REPUBLIC OF
КИРГИЗИЯ	134	0	0	52	0	0	82	0	0	-30	0	0	KYRGYZ REPUBLIC
МОЛДОВА, РЕСПУБЛИКА	249	127	255	174	44	90	76	83	165	98	-38	-76	MOLDOVA
ТАДЖИКИСТАН	32	61	156	22	44	100	10	17	56	12	26	44	TAJIKISTAN
ТУРКМЕНИЯ	154	20	65	154	19	63	0	1	2	154	17	61	TURKMENISTAN
УЗБЕКИСТАН	65	429	572	56	376	424	9	52	148	47	324	276	UZBEKISTAN
УКРАИНА	741	1 462	1 500	213	700	721	528	762	778	-316	-63	-57	UKRAINE
Услуги, не распределенные по отдельным странам	*0*	*0*	*0*	*0*	*0*	*0*	*0*	*0*	*0*	*0*	*0*	*0*	*Services not allocated by country*
Страны дальнего зарубежья	**788 872**	**773 474**	**973 626**	**194 434**	**245 773**	**258 808**	**594 437**	**527 701**	**714 819**	**-400 003**	**-281 928**	**-456 011**	**Non-CIS countries**
в том числе:													of which:
Страны ЕС	*265 885*	*232 829*	*242 148*	*45 819*	*64 079*	*56 463*	*220 067*	*168 750*	*185 685*	*-174 248*	*-104 670*	*-129 222*	*EU countries*
АВСТРИЯ	4 604	5 969	8 975	1 638	2 596	2 519	2 966	3 373	6 456	-1 328	-776	-3 936	AUSTRIA
БЕЛЬГИЯ	2 764	1 672	1 976	173	560	724	2 590	1 112	1 252	-2 417	-552	-528	BELGIUM
БОЛГАРИЯ	1 119	1 039	1 659	300	329	382	819	711	1 277	-519	-382	-894	BULGARIA
ВЕНГРИЯ	914	1 867	2 017	494	968	1 340	420	899	677	75	68	663	HUNGARY
ГЕРМАНИЯ	15 685	25 260	24 444	8 045	15 089	11 168	7 640	10 171	13 276	405	4 919	-2 108	GERMANY
ГРЕЦИЯ	1 041	716	361	390	167	93	651	548	268	-262	-381	-175	GREECE
ДАНИЯ	2 771	2 861	3 090	595	1 162	914	2 176	1 699	2 176	-1 582	-537	-1 262	DENMARK
ИРЛАНДИЯ	9 458	18 114	8 742	123	2 174	1 717	9 336	15 940	7 025	-9 213	-13 766	-5 307	IRELAND
ИСПАНИЯ	7 690	4 518	9 008	961	815	1 126	6 729	3 703	7 882	-5 769	-2 888	-6 756	SPAIN
ИТАЛИЯ	9 703	7 958	7 181	1 377	1 846	1 949	8 326	6 112	5 232	-6 948	-4 266	-3 282	ITALY
КИПР	35 221	35 213	16 629	3 663	2 423	2 730	31 558	32 790	13 899	-27 895	-30 367	-11 169	CYPRUS
ЛАТВИЯ	6 072	5 677	4 526	1 288	1 626	1 615	4 784	4 050	2 910	-3 496	-2 424	-1 295	LATVIA
ЛИТВА	1 143	1 738	1 024	168	596	411	975	1 142	613	-806	-547	-203	LITHUANIA
ЛЮКСЕМБУРГ	1 180	3 269	2 611	173	2 734	2 269	1 007	535	343	-834	2 199	1 926	LUXEMBOURG
МАЛЬТА	615	1 617	2 389	54	36	222	561	1 581	2 167	-507	-1 545	-1 946	MALTA
НИДЕРЛАНДЫ	10 776	9 572	7 941	5 654	7 366	6 072	5 122	2 206	1 869	533	5 161	4 203	NETHERLANDS
ПОЛЬША	1 807	1 385	1 527	418	464	259	1 390	921	1 268	-972	-457	-1 009	POLAND
ПОРТУГАЛИЯ	2 339	598	543	19	79	72	2 320	519	471	-2 300	-440	-400	PORTUGAL
РУМЫНИЯ	227	519	526	55	76	116	172	442	410	-117	-366	-294	ROMANIA
СЛОВАКИЯ	1 036	963	1 576	27	202	528	1 009	760	1 048	-982	-558	-521	SLOVAK REPUBLIC
СЛОВЕНИЯ	956	464	516	27	14	90	929	450	425	-903	-437	-335	SLOVENIA
СОЕДИНЕННОЕ КОРОЛЕВСТВО	122 347	59 316	104 211	15 870	17 695	12 362	106 476	41 621	91 850	-90 606	-23 926	-79 488	UNITED KINGDOM
ФИНЛЯНДИЯ	3 907	4 263	5 478	931	1 070	2 818	2 976	3 194	2 661	-2 045	-2 124	157	FINLAND
ФРАНЦИЯ	10 805	13 538	14 162	2 041	2 956	3 264	8 764	10 582	10 898	-6 723	-7 626	-7 634	FRANCE
ХОРВАТИЯ	729	1 559	495	68	25	125	661	1 535	370	-593	-1 510	-245	CROATIA
ЧЕХИЯ	3 472	15 761	3 842	304	323	742	3 168	15 437	3 100	-2 864	-15 114	-2 357	CZECH REPUBLIC
ШВЕЦИЯ	2 829	1 561	2 309	425	243	219	2 405	1 318	2 090	-1 980	-1 074	-1 871	SWEDEN
ЭСТОНИЯ	4 678	5 844	4 391	540	445	617	4 138	5 398	3 774	-3 598	-4 953	-3 156	ESTONIA

Страны АТЭС	*46 355*	*62 807*	*49 660*	*12 782*	*28 811*	*19 041*	*33 573*	*33 996*	*30 620*	*-20 791*	*-5 184*	*-11 579*	*APEC countries*
АВСТРАЛИЯ	1 146	939	915	98	120	101	1 048	819	814	-950	-698	-714	AUSTRALIA
БРУНЕЙ - ДАРУССАЛАМ	1	0	2	1	0	1	0	0	1	1	0	0	BRUNEI DARUSSALAM
ВЬЕТНАМ	164	771	277	129	219	72	35	551	205	94	-332	-134	VIETNAM
ГОНКОНГ	1 427	1 654	1 041	283	780	265	1 145	874	776	-862	-94	-511	CHINA, P.R.: HONG KONG
ИНДОНЕЗИЯ	284	148	122	239	66	89	44	83	33	195	-17	56	INDONESIA
КАНАДА	2 161	5 105	2 109	193	2 118	754	1 968	2 987	1 355	-1 776	-869	-600	CANADA
КИТАЙ	3 956	13 858	4 494	2 262	12 194	2 889	1 694	1 664	1 605	569	10 530	1 285	CHINA, P.R.: MAINLAND
КОРЕЯ, РЕСПУБЛИКА	733	593	1 464	490	325	500	243	268	964	246	58	-464	KOREA, REPUBLIC OF
МАЛАЙЗИЯ	91	302	100	34	69	10	57	233	90	-23	-164	-81	MALAYSIA
МЕКСИКА	720	473	378	206	29	280	513	444	98	-307	-415	182	MEXICO
НОВАЯ ЗЕЛАНДИЯ	207	81	98	13	11	11	194	70	87	-180	-60	-76	NEW ZEALAND
ПАПУА-НОВАЯ ГВИНЕЯ	0	0	0	0	0	0	0	0	0	0	0	0	PAPUA NEW GUINEA
ПЕРУ	2	36	33	1	36	30	1	0	3	0	36	28	PERU
СИНГАПУР	1 400	1 132	1 172	164	339	475	1 236	793	697	-1 071	-455	-221	SINGAPORE
СОЕДИНЕННЫЕ ШТАТЫ	26 902	34 321	31 902	6 619	10 453	10 977	20 282	23 868	20 924	-13 663	-13 415	-9 947	UNITED STATES
ТАИЛАНД	55	337	537	7	42	303	48	294	234	-41	-252	69	THAILAND
ТАЙВАНЬ (КИТАЙ)	34	75	259	15	62	211	19	13	48	-4	49	162	TAIWAN PROVINCE OF CHINA
ФИЛИППИНЫ	76	0	10	1	0	6	75	0	3	-74	0	3	PHILIPPINES
ЧИЛИ	142	12	11	38	12	8	104	0	4	-66	12	4	CHILE
ЯПОНИЯ	6 856	2 970	4 737	1 989	1 937	2 059	4 867	1 033	2 678	-2 878	903	-620	JAPAN
Прочие страны	*137 350*	*150 554*	*205 032*	*93 533*	*115 482*	*127 381*	*43 818*	*35 072*	*77 651*	*49 715*	*80 410*	*49 730*	*Other countries*
АЛБАНИЯ	0	172	4	0	1	4	0	171	0	0	-170	4	ALBANIA
БАГАМЫ	129	1	18	15	1	18	114	0	0	-99	1	18	BAHAMAS, THE
БЕЛИЗ	162	2 245	378	0	2 003	187	162	242	191	-162	1 761	-3	BELIZE
БОСНИЯ И ГЕРЦЕГОВИНА	41	216	586	2	188	10	39	28	575	-38	160	-565	BOSNIA AND HERZEGOVINA
БРАЗИЛИЯ	1 687	1 843	1 301	468	362	316	1 219	1 481	986	-751	-1 119	-670	BRASILIA
ВИРГИНСКИЕ ОСТРОВА, БРИТАНСКИЕ	8 436	9 178	6 829	4 059	2 831	4 005	4 377	6 347	2 824	-318	-3 515	1 181	BRITISH VIRGIN ISLANDS
ГИБРАЛТАР	3	6	21	1	0	21	2	6	0	-1	-6	21	GIBRALTAR
ГРУЗИЯ	370	1 593	514	224	83	104	146	1 510	410	78	-1 426	-306	GEORGIA
ЕГИПЕТ	34	63	55	27	63	0	7	0	55	21	62	-55	EGYPT
ИЗРАИЛЬ	1 165	2 060	2 995	359	917	1 704	806	1 143	1 291	-447	-226	413	ISRAEL
ИНДИЯ	298	285	1 095	231	157	1 024	66	128	71	165	29	953	INDIA
ИРАН, ИСЛАМСКАЯ РЕСПУБЛИКА	1	1	187	1	0	1	0	1	186	1	-1	-184	IRAN, ISLAMIC REPUBLIC OF
ИСЛАНДИЯ	38	35	49	34	35	12	4	0	37	30	35	-24	ICELAND
ЛИВАН	0	2	26	0	0	24	0	2	2	0	-1	23	LEBANON
РЕСПУБЛИКА МАКЕДОНИЯ	9	518	11	0	8	6	9	511	5	-9	-503	1	MACEDONIA, FYR
МОНГОЛИЯ	53	60	88	30	37	38	23	23	50	7	14	-12	MONGOLIA
НОРВЕГИЯ	493	500	438	215	226	259	278	274	178	-63	-49	81	NORWAY
ОБЪЕДИНЕННЫЕ АРАБСКИЕ ЭМИРАТЫ	3 773	6 200	9 022	870	4 855	6 695	2 902	1 346	2 327	-2 032	3 509	4 368	UNITED ARAB EMIRATES
ПАНАМА	2 034	647	960	275	125	784	1 759	521	176	-1 485	-396	607	PANAMA
СЕЙШЕЛЫ	767	1 467	97	715	1 357	5	53	110	91	662	1 247	-86	SEYCHELLES
СЕРБИЯ	573	1 554	1 983	31	296	336	542	1 258	1 647	-511	-961	-1 312	SERBIA, REPUBLIC OF
ТУРЦИЯ	3 963	1 148	8 182	551	562	1 283	3 412	586	6 898	-2 861	-23	-5 615	TURKEY
ЧЕРНОГОРИЯ	91	69	868	23	12	4	67	56	865	-44	-44	-861	MONTENEGRO
ШВЕЙЦАРИЯ	97 511	107 744	153 442	75 277	95 696	105 816	22 234	12 048	47 626	53 043	83 648	58 190	SWITZERLAND
ЮЖНАЯ АФРИКА	105	17	112	21	5	49	84	12	63	-64	-7	-14	SOUTH AFRICA
Другие страны	15 617	12 931	15 771	10 105	5 662	4 674	5 512	7 269	11 098	4 594	-1 607	-6 424	Residual countries
Услуги, не распределенные по отдельным странам	*339 281*	*327 285*	*476 785*	*42 301*	*37 401*	*55 922*	*296 980*	*289 884*	*420 862*	*-254 679*	*-252 483*	*-364 940*	*Services not allocated by country*
Справочно:													*Memorandum:*
Страны ОЭСР	362 797	345 156	426 146	126 306	172 332	176 242	236 491	172 825	249 904	-110 185	-493	-73 662	OECD countries
Страны БРИКС	6 045	16 003	7 002	2 982	12 718	4 278	3 063	3 285	2 724	-82	9 432	1 554	BRICS countries

15 *Страны Евразийского экономического союза*

тыс. долларов США

	оборот - turnover			экспорт - exports		
	2015	2016	2017	2015	2016	2017
Всего	**7 422 804**	**6 750 945**	**7 808 996**	**4 180 092**	**3 660 720**	**4 218 827**
Услуги по переработке товаров, принадлежащих другим сторонам	**194 353**	**221 073**	**277 072**	**100 113**	**125 547**	**147 814**
Услуги по техническому обслуживанию и ремонту товаров	**311 071**	**275 961**	**363 408**	**169 111**	**153 782**	**175 751**
Транспортные услуги	**1 589 344**	**1 546 042**	**1 649 783**	**598 809**	**627 621**	**683 633**
Пассажирские перевозки	329 819	345 258	371 216	161 655	153 816	159 930
Грузовые перевозки	833 251	738 082	771 943	222 376	243 945	289 752
Вспомогательные и дополнительные услуги	426 274	462 702	506 624	214 778	229 860	233 951
Морской транспорт	102 621	117 933	92 926	94 755	107 929	83 963
Пассажирские перевозки	2 458	1 794	172	0	0	0
Грузовые перевозки	11 739	25 397	17 989	8 130	18 412	11 143
Вспомогательные и дополнительные услуги	88 425	90 742	74 766	86 624	89 516	72 821
Воздушный транспорт	383 139	436 834	497 374	175 593	196 598	219 622
Пассажирские перевозки	178 655	216 452	236 826	109 876	115 966	122 793
Грузовые перевозки	11 625	12 151	14 143	5 848	10 137	10 892
Вспомогательные и дополнительные услуги	192 859	208 231	246 405	59 869	70 494	85 938
Прочие виды транспорта	1 086 067	977 722	1 040 692	321 002	316 944	373 173
Пассажирские перевозки	148 707	127 012	134 219	51 779	37 850	37 137
Грузовые перевозки	792 369	686 981	721 020	200 938	209 245	260 842
Вспомогательные и дополнительные услуги	144 991	163 729	185 453	68 285	69 850	75 193
Космический транспорт	*0*	*87*	*0*	*0*	*87*	*0*
Железнодорожный транспорт	*415 432*	*422 718*	*490 693*	*160 760*	*146 005*	*148 343*
Пассажирские перевозки	*136 080*	*115 514*	*117 548*	*46 820*	*34 012*	*32 608*
Грузовые перевозки	*161 483*	*169 247*	*221 581*	*56 424*	*52 974*	*55 890*
Вспомогательные и дополнительные услуги	*117 870*	*137 958*	*151 564*	*57 517*	*59 019*	*59 845*
Автомобильный транспорт	*281 293*	*288 475*	*334 324*	*155 881*	*165 995*	*218 222*
Пассажирские перевозки	*12 627*	*11 498*	*16 671*	*4 960*	*3 838*	*4 529*
Грузовые перевозки	*256 329*	*266 306*	*303 893*	*144 514*	*156 183*	*204 953*
Вспомогательные и дополнительные услуги	*12 337*	*10 671*	*13 761*	*6 407*	*5 974*	*8 740*
Трубопроводный транспорт	*374 557*	*251 341*	*195 546*	*0*	*0*	*0*
Прочие сопутствующие и вспомогательные транспортные услуги	*14 784*	*15 101*	*20 128*	*4 361*	*4 857*	*6 608*
Почтовые и курьерские услуги	17 518	13 553	18 791	7 460	6 151	6 875
Поездки	**2 476 671**	**2 165 746**	**2 332 915**	**1 658 427**	**1 335 867**	**1 564 220**
Деловые	650 739	784 021	1 021 256	564 586	686 432	912 939
Личные	1 825 931	1 381 725	1 311 658	1 093 841	649 435	651 281
Строительство	**749 945**	**667 132**	**1 200 665**	**373 868**	**326 674**	**594 791**
Строительство за рубежом	582 964	490 334	788 282	352 659	299 898	510 930
Строительство в России	166 981	176 799	412 383	21 209	26 776	83 861
Страхование и услуги негосударственных пенсионных фондов	**35 962**	**36 991**	**51 282**	**25 489**	**26 169**	**34 870**
Прямое страхование	8 088	6 752	17 572	2 532	2 290	11 777
Страхование жизни	769	869	1 906	710	827	1 879
Страхование внешнеторговых грузов	560	590	942	105	76	45
Другие виды прямого страхования	6 759	5 292	14 725	1 716	1 387	9 854
Перестрахование	24 865	18 722	24 394	20 796	12 955	14 484
Вспомогательные услуги по страхованию	3 009	11 518	9 316	2 161	10 925	8 609
Финансовые услуги	**153 227**	**163 176**	**129 643**	**134 959**	**138 755**	**109 155**
Плата за пользование интеллектуальной собственностью	**166 237**	**79 424**	**89 386**	**155 941**	**70 310**	**75 048**
Телекоммуникационные, компьютерные и информационные услуги	**633 635**	**573 399**	**573 897**	**260 719**	**236 117**	**213 777**
Телекоммуникационные услуги	408 409	381 433	330 578	146 487	126 536	70 117
Компьютерные услуги	210 762	179 959	223 880	104 249	104 425	134 111
Информационные услуги	14 464	12 007	19 439	9 982	5 156	9 548
Прочие деловые услуги	**1 057 894**	**959 820**	**1 047 134**	**661 967**	**572 745**	**547 305**
Услуги в области научных исследований и разработок	30 476	16 225	18 711	6 848	4 914	6 189
Профессиональные услуги и консультационные услуги в области управления	260 218	261 212	308 564	146 965	148 495	149 592
Юридические услуги	25 064	31 675	15 879	20 078	24 899	9 699
Услуги по аудиту, бухгалтерскому учету, оптимизации налогообложения	20 812	29 412	20 924	14 124	24 004	14 972
Консультационные услуги и услуги по связям с общественностью	76 232	61 532	82 150	61 113	48 455	66 483
Реклама, маркетинг, изучение общественного мнения	138 109	138 592	189 610	51 650	51 137	58 438
Технические, торгово-посреднические и прочие деловые услуги	767 200	682 383	719 860	508 154	419 337	391 524
Операционный лизинг	173 540	166 233	198 984	122 879	110 695	105 304
Услуги в области архитектуры, инженерные услуги, услуги в технических областях	336 553	311 286	265 138	267 341	230 610	179 399
Услуги по переработке отходов и очистке окружающей среды, услуги в области сельского хозяйства и добычи полезных ископаемых	82 737	55 093	70 207	54 508	17 985	28 564
Прочие	174 370	149 771	185 531	63 426	60 047	78 257
Услуги частным лицам и услуги в сфере культуры и отдыха	**49 845**	**58 881**	**89 821**	**37 570**	**45 434**	**70 273**
Аудиовизуальные и связанные с ними услуги	30 125	42 428	53 030	22 888	33 170	40 600
Прочие услуги частным лицам и услуги в сфере культуры и отдыха	19 721	16 453	36 790	14 682	12 264	29 673
Государственные товары и услуги, не отнесенные к другим категориям	**4 620**	**3 298**	**3 990**	**3 120**	**1 698**	**2 190**

2015-2017 годы по группам стран в распределении по видам услуг
2015-2017 by Country Group and Kinds of Services

EAEU countries **15**

thousands of US dollars

импорт - imports			сальдо - balance			
2015	2016	2017	2015	2016	2017	
3 242 712	**3 090 225**	**3 590 169**	**937 380**	**570 495**	**628 658**	**Total**
94 239	**95 526**	**129 258**	**5 874**	**30 021**	**18 556**	**Manufacturing services on physical inputs owned by the others**
141 960	**122 179**	**187 657**	**27 150**	**31 604**	**-11 905**	**Maintenance and repair services**
990 535	**918 421**	**966 150**	**-391 726**	**-290 799**	**-282 517**	**Transport**
168 164	191 441	211 286	-6 509	-37 625	-51 356	Passenger services
610 875	494 137	482 191	-388 499	-250 192	-192 439	Freight services
211 496	232 842	272 673	3 283	-2 982	-38 721	Other transport services
7 867	10 004	8 963	86 888	97 924	75 000	Sea transport
2 458	1 794	172	-2 458	-1 794	-172	Passenger services
3 609	6 985	6 846	4 522	11 428	4 296	Freight services
1 800	1 225	1 945	84 824	88 291	70 875	Other transport services
207 546	240 236	277 752	-31 953	-43 638	-58 129	Air transport
68 779	100 485	114 033	41 096	15 481	8 760	Passenger services
5 777	2 014	3 251	71	8 123	7 641	Freight services
132 989	137 737	160 467	-73 120	-67 243	-74 530	Other transport services
765 065	660 778	667 519	-444 063	-343 834	-294 346	Other transport
96 927	89 162	97 081	-45 148	-51 312	-59 944	Passenger services
591 431	477 736	460 177	-390 493	-268 492	-199 335	Freight services
76 706	93 880	110 260	-8 421	-24 030	-35 067	Other transport services
0	*0*	*0*	*0*	*87*	*0*	*Space transport*
254 672	*276 712*	*342 350*	*-93 912*	*-130 707*	*-194 008*	*Rail transport*
89 260	*81 501*	*84 940*	*-42 441*	*-47 489*	*-52 332*	*Passenger services*
105 059	*116 272*	*165 691*	*-48 635*	*-63 298*	*-109 801*	*Freight services*
60 353	*78 939*	*91 719*	*-2 836*	*-19 920*	*-31 874*	*Other transport services*
125 412	*122 481*	*116 102*	*30 469*	*43 514*	*102 119*	*Road transport*
7 667	*7 660*	*12 141*	*-2 707*	*-3 823*	*-7 612*	*Passenger services*
111 815	*110 123*	*98 940*	*32 699*	*46 060*	*106 013*	*Freight services*
5 930	*4 697*	*5 021*	*477*	*1 277*	*3 719*	*Other transport services*
374 557	*251 341*	*195 546*	*-374 557*	*-251 341*	*-195 546*	*Pipeline transport*
10 423	*10 244*	*13 520*	*-6 063*	*-5 387*	*-6 912*	*Other supporting and auxiliary transport services*
10 058	7 402	11 916	-2 598	-1 252	-5 042	Postal and courier services
818 244	**829 879**	**768 695**	**840 183**	**505 988**	**795 525**	**Travel**
86 153	97 589	108 318	478 433	588 844	804 621	Business travel
732 091	732 290	660 377	361 750	-82 855	-9 096	Personal travel
376 077	**340 458**	**605 874**	**-2 209**	**-13 784**	**-11 083**	**Construction**
230 305	190 436	277 353	122 354	109 463	233 577	Construction abroad
145 772	150 023	328 521	-124 563	-123 246	-244 660	Construction in territory of the Russian Federation
10 474	**10 822**	**16 412**	**15 015**	**15 347**	**18 458**	**Insurance and pension services**
5 556	4 462	5 795	-3 025	-2 172	5 982	Direct insurance
59	42	27	652	785	1 852	Life insurance
455	514	897	-350	-438	-852	Freight insurance
5 043	3 905	4 871	-3 326	-2 518	4 983	Other direct insurance
4 069	5 767	9 910	16 727	7 187	4 574	Reinsurance
848	593	707	1 313	10 331	7 902	Auxiliary services
18 268	**24 421**	**20 488**	**116 690**	**114 334**	**88 666**	**Financial services**
10 296	**9 114**	**14 338**	**145 646**	**61 196**	**60 710**	**Charges for the use of intellectual property**
372 916	**337 283**	**360 121**	**-112 198**	**-101 166**	**-146 344**	**Telecommunications, computer and information services**
261 922	254 897	260 461	-115 435	-128 361	-190 343	Telecommunications services
106 513	75 534	89 769	-2 263	28 891	44 341	Computer services
4 482	6 852	9 890	5 500	-1 696	-342	Information services
395 927	**387 075**	**499 829**	**266 040**	**185 670**	**47 476**	**Other business services**
23 628	11 311	12 522	-16 780	-6 397	-6 333	Research and development services
113 254	112 718	158 972	33 711	35 777	-9 379	Professional and management consulting services
4 986	6 776	6 180	15 092	18 123	3 520	Legal services
6 689	5 408	5 953	7 435	18 595	9 019	Accounting, auditing, bookkeeping, and tax consulting services
15 120	13 078	15 667	45 993	35 377	50 816	Business and management consulting and public relations services
86 459	87 456	131 172	-34 808	-36 319	-72 734	Advertising, market research, and public opinion polling
259 045	263 046	328 336	249 109	156 291	63 189	Technical, trade-related, and other business services
50 661	55 539	93 680	72 218	55 156	11 624	Operational leasing services
69 212	80 676	85 739	198 129	149 934	93 659	Architectural, engineering, and other technical services
28 229	37 108	41 643	26 279	-19 123	-13 079	Waste treatment and depollution, agricultural, and mining services
110 943	89 724	107 274	-47 517	-29 676	-29 016	Other business services
12 275	**13 447**	**19 548**	**25 295**	**31 987**	**50 725**	**Personal, cultural, and recreational services**
7 237	9 259	12 431	15 651	23 911	28 169	Audiovisual and related services
5 038	4 189	7 117	9 644	8 076	22 556	Other personal, cultural and recreational services
1 500	**1 600**	**1 800**	**1 620**	**98**	**390**	**Government goods and services, not included elsewhere**

16 Страны Европейского союза

тыс. долларов США

	оборот - turnover			экспорт - exports		
	2015	2016	2017	2015	2016	2017
Всего	**60 583 654**	**56 112 163**	**64 305 670**	**19 632 153**	**19 687 147**	**22 382 409**
Услуги по переработке товаров, принадлежащих другим сторонам	**445 130**	**1 016 504**	**868 078**	**434 701**	**995 022**	**861 412**
Услуги по техническому обслуживанию и ремонту товаров	**1 150 973**	**1 364 294**	**1 593 434**	**473 716**	**524 263**	**684 887**
Транспортные услуги	**7 877 053**	**7 532 075**	**8 274 005**	**5 330 356**	**4 977 688**	**5 355 985**
Пассажирские перевозки	1 667 353	1 482 959	1 713 865	1 194 544	1 056 475	1 200 648
Грузовые перевозки	2 226 035	2 207 104	2 631 280	1 525 539	1 425 772	1 716 967
Вспомогательные и дополнительные услуги	3 983 664	3 842 011	3 928 860	2 610 273	2 495 442	2 438 371
Морской транспорт	2 886 653	2 863 695	2 997 511	2 013 279	1 913 250	1 873 173
Пассажирские перевозки	698	535	0	351	269	0
Грузовые перевозки	541 662	568 135	727 947	274 313	251 663	293 973
Вспомогательные и дополнительные услуги	2 344 293	2 295 024	2 269 565	1 738 615	1 661 318	1 579 200
Воздушный транспорт	3 315 352	3 061 806	3 532 731	2 316 275	2 166 551	2 479 243
Пассажирские перевозки	1 598 692	1 408 165	1 630 780	1 159 787	1 019 311	1 159 116
Грузовые перевозки	569 850	589 229	687 283	501 495	515 505	639 197
Вспомогательные и дополнительные услуги	1 146 810	1 064 412	1 214 668	654 993	631 735	680 931
Прочие виды транспорта	1 607 297	1 510 434	1 620 357	937 841	805 924	885 458
Пассажирские перевозки	67 963	74 259	83 085	34 407	36 894	41 532
Грузовые перевозки	1 046 773	953 600	1 092 646	686 770	566 642	665 686
Вспомогательные и дополнительные услуги	492 561	482 575	444 627	216 665	202 389	178 239
Космический транспорт	*11 325*	*218*	*425*	*1 994*	*0*	*0*
Железнодорожный транспорт	*554 272*	*555 718*	*506 117*	*301 988*	*265 531*	*275 486*
Пассажирские перевозки	*43 550*	*49 908*	*53 337*	*17 681*	*20 651*	*21 003*
Грузовые перевозки	*264 470*	*265 336*	*250 073*	*158 694*	*137 473*	*164 510*
Вспомогательные и дополнительные услуги	*246 251*	*240 474*	*202 707*	*125 612*	*107 408*	*89 973*
Автомобильный транспорт	*854 510*	*757 256*	*916 232*	*562 249*	*462 043*	*535 967*
Пассажирские перевозки	*24 413*	*24 351*	*29 748*	*16 726*	*16 244*	*20 529*
Грузовые перевозки	*760 755*	*669 456*	*824 296*	*526 081*	*429 169*	*501 176*
Вспомогательные и дополнительные услуги	*69 341*	*63 450*	*62 188*	*19 442*	*16 631*	*14 262*
Трубопроводный транспорт	*10 222*	*18 591*	*17 852*	*0*	*0*	*0*
Прочие сопутствующие и вспомогательные транспортные услуги	*176 968*	*178 651*	*179 732*	*71 610*	*78 350*	*74 005*
Почтовые и курьерские услуги	67 750	96 140	123 406	62 961	91 962	118 111
Поездки	**18 568 729**	**15 124 761**	**17 480 905**	**2 676 058**	**2 651 302**	**2 745 247**
Деловые	1 709 139	1 708 960	1 868 585	1 155 817	1 118 678	1 199 849
Личные	16 859 590	13 415 801	15 612 320	1 520 241	1 532 624	1 545 399
Строительство	**3 317 801**	**2 955 753**	**3 824 317**	**1 765 258**	**1 755 214**	**2 590 927**
Строительство за рубежом	218 685	279 762	441 819	136 141	163 992	226 928
Строительство в России	3 099 116	2 675 991	3 382 498	1 629 117	1 591 222	2 364 000
Страхование и услуги негосударственных пенсионных фондов	**1 269 444**	**897 066**	**1 005 099**	**389 631**	**220 828**	**181 001**
Прямое страхование	140 867	161 007	80 775	115 187	86 043	65 824
Страхование жизни	6 011	7 216	5 540	4 653	5 121	3 514
Страхование внешнеторговых грузов	9 389	9 249	5 961	6 536	7 064	3 938
Другие виды прямого страхования	125 467	144 542	69 273	103 998	73 858	58 372
Перестрахование	1 073 245	646 640	839 661	251 338	87 242	77 294
Вспомогательные услуги по страхованию	55 332	89 420	84 664	23 106	47 543	37 883
Финансовые услуги	**1 615 612**	**1 363 160**	**1 446 334**	**589 162**	**600 909**	**554 939**
Плата за пользование интеллектуальной собственностью	**4 018 927**	**3 589 426**	**4 350 485**	**237 333**	**259 191**	**442 150**
Телекоммуникационные, компьютерные и информационные услуги	**4 878 320**	**4 932 330**	**5 458 312**	**1 829 441**	**1 811 612**	**2 159 367**
Телекоммуникационные услуги	1 679 566	1 386 422	1 321 912	658 847	553 571	604 005
Компьютерные услуги	2 987 370	3 282 698	3 850 105	1 111 640	1 199 064	1 482 103
Информационные услуги	211 385	263 210	286 295	58 954	58 977	73 259
Прочие деловые услуги	**16 792 204**	**16 716 930**	**19 173 852**	**5 789 395**	**5 757 270**	**6 671 199**
Услуги в области научных исследований и разработок	197 168	249 229	269 652	129 207	166 314	210 023
Профессиональные услуги и консультационные услуги в области управления	6 322 537	6 326 300	7 103 535	3 088 550	3 164 298	3 366 775
Юридические услуги	636 809	588 279	574 098	227 135	256 529	246 887
Услуги по аудиту, бухгалтерскому учету, оптимизации налогообложения	269 557	293 144	318 066	142 099	150 668	174 928
Консультационные услуги и услуги по связям с общественностью	2 236 780	2 133 582	2 268 839	660 127	720 571	667 382
Реклама, маркетинг, изучение общественного мнения	3 179 392	3 311 295	3 942 531	2 059 190	2 036 530	2 277 578
Технические, торгово-посреднические и прочие деловые услуги	10 272 499	10 141 401	11 800 666	2 571 638	2 426 659	3 094 401
Операционный лизинг	3 109 423	3 507 545	3 661 600	413 128	382 113	385 331
Услуги в области архитектуры, инженерные услуги, услуги в технических областях	2 923 319	4 210 030	5 930 047	891 499	996 014	1 525 127
Услуги по переработке отходов и очистке окружающей среды, услуги в области сельского хозяйства и добычи полезных ископаемых	2 648 720	1 003 945	649 399	335 660	169 423	198 437
Прочие	1 591 036	1 419 881	1 559 621	931 351	879 109	985 506
Услуги частным лицам и услуги в сфере культуры и отдыха	**649 460**	**619 863**	**830 850**	**117 103**	**133 846**	**135 294**
Аудиовизуальные и связанные с ними услуги	383 575	387 034	588 702	71 284	69 767	78 831
Прочие услуги частным лицам и услуги в сфере культуры и отдыха	265 885	232 829	242 148	45 819	64 079	56 463
Государственные товары и услуги, не отнесенные к другим категориям	**0**	**0**	**0**	**0**	**0**	**0**

thousands of US dollars

импорт - imports			сальдо - balance			
2015	2016	2017	2015	2016	2017	
40 951 501	**36 425 016**	**41 923 261**	**-21 319 347**	**-16 737 869**	**-19 540 853**	**Total**
10 429	**21 482**	**6 666**	**424 271**	**973 540**	**854 747**	**Manufacturing services on physical inputs owned by the others**
677 257	**840 031**	**908 546**	**-203 542**	**-315 768**	**-223 659**	**Maintenance and repair services**
2 546 697	**2 554 387**	**2 918 020**	**2 783 659**	**2 423 301**	**2 437 966**	**Transport**
472 809	426 485	513 217	721 736	629 990	687 431	Passenger services
700 497	781 332	914 314	825 042	644 439	802 653	Freight services
1 373 392	1 346 570	1 490 489	1 236 881	1 148 872	947 881	Other transport services
873 374	950 444	1 124 338	1 139 905	962 806	748 835	Sea transport
347	266	0	3	3	0	Passenger services
267 348	316 472	433 974	6 965	-64 809	-140 001	Freight services
605 679	633 706	690 365	1 132 936	1 027 612	888 836	Other transport services
999 077	895 255	1 053 487	1 317 198	1 271 296	1 425 756	Air transport
438 905	388 854	471 664	720 882	630 457	687 452	Passenger services
68 355	73 723	48 086	433 140	441 782	591 111	Freight services
491 817	432 678	533 737	163 176	199 057	147 194	Other transport services
669 456	704 510	734 900	268 385	101 415	150 558	Other transport
33 557	37 365	41 553	850	-471	-20	Passenger services
360 003	386 959	426 960	326 766	179 683	238 726	Freight services
275 896	280 186	266 387	-59 232	-77 797	-88 148	Other transport services
9 331	*218*	*425*	*-7 337*	*-218*	*-425*	*Space transport*
252 284	*290 187*	*230 631*	*49 704*	*-24 655*	*44 855*	*Rail transport*
25 869	*29 258*	*32 334*	*-8 187*	*-8 607*	*-11 331*	*Passenger services*
105 776	*127 863*	*85 563*	*52 919*	*9 610*	*78 947*	*Freight services*
120 640	*133 066*	*112 734*	*4 972*	*-25 658*	*-22 761*	*Other transport services*
292 261	*295 212*	*380 265*	*269 989*	*166 831*	*155 702*	*Road transport*
7 688	*8 107*	*9 219*	*9 038*	*8 136*	*11 311*	*Passenger services*
234 674	*240 287*	*323 120*	*291 407*	*188 882*	*178 056*	*Freight services*
49 899	*46 819*	*47 926*	*-30 456*	*-30 188*	*-33 664*	*Other transport services*
10 222	*18 591*	*17 852*	*-10 222*	*-18 591*	*-17 852*	*Pipeline transport*
105 358	*100 302*	*105 727*	*-33 748*	*-21 952*	*-31 723*	*Other supporting and auxiliary transport services*
4 790	4 178	5 295	58 171	87 784	112 817	Postal and courier services
15 892 671	**12 473 459**	**14 735 657**	**-13 216 613**	**-9 822 156**	**-11 990 410**	**Travel**
553 322	590 281	668 736	602 496	528 397	531 113	Business travel
15 339 350	11 883 177	14 066 922	-13 819 109	-10 350 554	-12 521 523	Personal travel
1 552 543	**1 200 539**	**1 233 390**	**212 715**	**554 675**	**1 357 538**	**Construction**
82 544	115 769	214 891	53 597	48 223	12 036	Construction abroad
1 469 999	1 084 770	1 018 498	159 119	506 452	1 345 501	Construction in territory of the Russian Federation
879 813	**676 238**	**824 098**	**-490 182**	**-455 409**	**-643 098**	**Insurance and pension services**
25 680	74 964	14 951	89 507	11 079	50 873	Direct insurance
1 358	2 095	2 026	3 294	3 026	1 488	Life insurance
2 853	2 186	2 024	3 684	4 878	1 914	Freight insurance
21 469	70 683	10 901	82 529	3 175	47 471	Other direct insurance
821 907	559 398	762 366	-570 569	-472 156	-685 072	Reinsurance
32 226	41 877	46 781	-9 120	5 667	-8 899	Auxiliary services
1 026 450	**762 250**	**891 396**	**-437 288**	**-161 341**	**-336 457**	**Financial services**
3 781 594	**3 330 235**	**3 908 335**	**-3 544 261**	**-3 071 044**	**-3 466 185**	**Charges for the use of intellectual property**
3 048 879	**3 120 718**	**3 298 945**	**-1 219 438**	**-1 309 107**	**-1 139 578**	**Telecommunications, computer and information services**
1 020 719	832 851	717 907	-361 873	-279 280	-113 902	Telecommunications services
1 875 730	2 083 634	2 368 002	-764 090	-884 571	-885 899	Computer services
152 430	204 233	213 036	-93 476	-145 256	-139 777	Information services
11 002 809	**10 959 660**	**12 502 653**	**-5 213 414**	**-5 202 390**	**-5 831 453**	**Other business services**
67 961	82 916	59 628	61 246	83 398	150 395	Research and development services
3 233 987	3 162 002	3 736 759	-145 436	2 295	-369 984	Professional and management consulting services
409 674	331 751	327 211	-182 539	-75 222	-80 323	Legal services
127 457	142 475	143 138	14 642	8 193	31 790	Accounting, auditing, bookkeeping, and tax consulting services
1 576 653	1 413 011	1 601 457	-916 527	-692 441	-934 075	Business and management consulting and public relations services
1 120 202	1 274 765	1 664 953	938 988	761 766	612 625	Advertising, market research, and public opinion polling
7 700 861	7 714 742	8 706 265	-5 129 223	-5 288 083	-5 611 864	Technical, trade-related, and other business services
2 696 295	3 125 432	3 276 269	-2 283 167	-2 743 320	-2 890 938	Operational leasing services
2 031 820	3 214 016	4 404 920	-1 140 321	-2 218 001	-2 879 793	Architectural, engineering, and other technical services
2 313 060	834 521	450 962	-1 977 400	-665 098	-252 525	Waste treatment and depollution, agricultural, and mining services
659 686	540 773	574 115	271 665	338 336	411 391	Other business services
532 358	**486 017**	**695 556**	**-415 255**	**-352 171**	**-560 262**	**Personal, cultural, and recreational services**
312 291	317 267	509 871	-241 007	-247 500	-431 040	Audiovisual and related services
220 067	168 750	185 685	-174 248	-104 670	-129 222	Other personal, cultural and recreational services
0	**0**	**0**	**0**	**0**	**0**	**Government goods and services, not included elsewhere**

17 Страны АТЭС

тыс. долларов США

	оборот - turnover			экспорт - exports		
	2015	2016	2017	2015	2016	2017
Всего	**17 875 796**	**18 052 042**	**20 905 950**	**6 870 529**	**7 854 569**	**9 018 954**
Услуги по переработке товаров, принадлежащих другим сторонам	**51 925**	**45 597**	**60 578**	**48 654**	**41 346**	**51 786**
Услуги по техническому обслуживанию и ремонту товаров	**611 432**	**575 312**	**606 897**	**276 156**	**204 783**	**209 913**
Транспортные услуги	**2 753 210**	**3 056 384**	**3 904 964**	**2 158 039**	**2 549 859**	**3 305 539**
Пассажирские перевозки	245 153	278 228	468 032	164 299	241 410	424 705
Грузовые перевозки	971 800	1 338 171	1 840 237	826 794	1 203 000	1 657 359
Вспомогательные и дополнительные услуги	1 536 257	1 439 985	1 596 695	1 166 946	1 105 449	1 223 475
Морской транспорт	894 746	845 670	921 875	655 689	622 113	659 049
Пассажирские перевозки	1 269	1 815	2 233	562	541	786
Грузовые перевозки	332 960	318 701	349 590	231 811	239 921	245 204
Вспомогательные и дополнительные услуги	560 517	525 154	570 052	423 316	381 651	413 059
Воздушный транспорт	1 446 050	1 814 501	2 330 182	1 165 502	1 600 149	2 080 291
Пассажирские перевозки	231 821	266 995	456 204	155 205	233 601	415 986
Грузовые перевозки	420 728	722 417	971 601	408 598	706 878	942 541
Вспомогательные и дополнительные услуги	793 501	825 089	902 378	601 699	659 670	721 764
Прочие виды транспорта	270 067	206 361	376 616	196 891	140 324	293 708
Пассажирские перевозки	12 063	9 418	9 595	8 532	7 268	7 934
Грузовые перевозки	75 765	107 201	242 756	46 428	68 927	197 123
Вспомогательные и дополнительные услуги	182 239	89 742	124 265	141 931	64 129	88 651
Космический транспорт	*13 311*	*24 736*	*127 500*	*4 000*	*24 736*	*127 500*
Железнодорожный транспорт	*155 282*	*107 369*	*148 190*	*135 091*	*62 480*	*97 801*
Пассажирские перевозки	*1 405*	*1 676*	*1 919*	*973*	*1 250*	*1 451*
Грузовые перевозки	*46 260*	*65 920*	*83 582*	*31 418*	*31 092*	*43 760*
Вспомогательные и дополнительные услуги	*107 617*	*39 773*	*62 689*	*102 700*	*30 139*	*52 589*
Автомобильный транспорт	*33 785*	*31 139*	*46 345*	*22 538*	*22 959*	*35 848*
Пассажирские перевозки	*10 658*	*7 742*	*7 676*	*7 559*	*6 018*	*6 482*
Грузовые перевозки	*16 193*	*16 544*	*31 674*	*11 011*	*13 100*	*25 863*
Вспомогательные и дополнительные услуги	*6 934*	*6 852*	*6 995*	*3 969*	*3 841*	*3 502*
Трубопроводный транспорт	*0*	*0*	*0*	*0*	*0*	*0*
Прочие сопутствующие и вспомогательные транспортные услуги	*67 688*	*43 117*	*54 580*	*35 262*	*30 149*	*32 560*
Почтовые и курьерские услуги	142 348	189 853	276 291	139 958	187 274	272 492
Поездки	**5 405 970**	**5 200 260**	**6 798 015**	**994 478**	**1 118 335**	**1 409 866**
Деловые	765 526	602 925	702 389	495 838	421 699	466 380
Личные	4 640 444	4 597 335	6 095 626	498 640	696 636	943 486
Строительство	**797 036**	**594 204**	**1 082 520**	**202 283**	**214 473**	**338 089**
Строительство за рубежом	39 048	53 660	135 461	30 032	44 776	59 783
Строительство в России	757 988	540 544	947 059	172 251	169 697	278 306
Страхование и услуги негосударственных пенсионных фондов	**209 294**	**126 292**	**126 605**	**41 044**	**30 109**	**23 781**
Прямое страхование	41 901	15 622	13 957	20 729	13 842	12 005
Страхование жизни	1 674	1 603	1 703	1 621	1 534	1 540
Страхование внешнеторговых грузов	2 165	1 500	1 470	1 210	1 036	941
Другие виды прямого страхования	38 062	12 519	10 784	17 898	11 273	9 524
Перестрахование	160 186	105 263	108 070	17 794	14 838	10 088
Вспомогательные услуги по страхованию	7 207	5 407	4 578	2 521	1 428	1 689
Финансовые услуги	**560 005**	**690 455**	**557 010**	**215 482**	**169 744**	**204 063**
Плата за пользование интеллектуальной собственностью	**1 246 214**	**1 037 231**	**1 309 997**	**99 069**	**101 414**	**123 814**
Телекоммуникационные, компьютерные и информационные услуги	**1 881 710**	**2 055 946**	**2 346 944**	**1 002 787**	**1 101 367**	**1 466 265**
Телекоммуникационные услуги	464 715	356 075	305 367	178 431	153 465	164 627
Компьютерные услуги	1 304 822	1 545 753	1 896 758	809 491	930 186	1 275 003
Информационные услуги	112 173	154 118	144 819	14 864	17 716	26 636
Прочие деловые услуги	**4 204 053**	**4 491 540**	**3 882 632**	**1 803 074**	**2 264 512**	**1 814 715**
Услуги в области научных исследований и разработок	137 242	197 945	159 491	96 889	144 228	124 929
Профессиональные услуги и консультационные услуги в области управления	1 433 412	1 336 886	1 467 948	677 871	664 918	804 481
Юридические услуги	310 493	285 123	261 980	101 988	90 499	103 594
Услуги по аудиту, бухгалтерскому учету, оптимизации налогообложения	48 461	54 466	57 423	28 804	30 487	31 759
Консультационные услуги и услуги по связям с общественностью	609 199	530 534	574 094	219 065	210 517	277 355
Реклама, маркетинг, изучение общественного мнения	465 259	466 763	574 450	328 015	333 415	391 773
Технические, торгово-посреднические и прочие деловые услуги	2 633 398	2 956 709	2 255 193	1 028 313	1 455 366	885 306
Операционный лизинг	488 322	378 903	390 833	121 669	113 734	103 489
Услуги в области архитектуры, инженерные услуги, услуги в технических областях	1 417 520	2 032 746	1 352 395	682 739	1 143 878	558 872
Услуги по переработке отходов и очистке окружающей среды, услуги в области сельского хозяйства и добычи полезных ископаемых	290 209	161 997	101 750	41 312	24 109	19 399
Прочие	437 347	383 063	410 215	182 593	173 646	203 545
Услуги частным лицам и услуги в сфере культуры и отдыха	**154 947**	**178 820**	**229 786**	**29 464**	**58 628**	**71 123**
Аудиовизуальные и связанные с ними услуги	108 592	116 013	180 126	16 682	29 816	52 083
Прочие услуги частным лицам и услуги в сфере культуры и отдыха	46 355	62 807	49 660	12 782	28 811	19 041
Государственные товары и услуги, не отнесенные к другим категориям	**0**	**0**	**0**	**0**	**0**	**0**

thousands of US dollars

импорт - imports			сальдо - balance			
2015	2016	2017	2015	2016	2017	
11 005 267	**10 197 473**	**11 886 995**	**-4 134 738**	**-2 342 905**	**-2 868 041**	**Total**
3 270	**4 251**	**8 793**	**45 384**	**37 095**	**42 993**	**Manufacturing services on physical inputs owned by the others**
335 277	**370 529**	**396 984**	**-59 121**	**-165 746**	**-187 071**	**Maintenance and repair services**
595 171	**506 525**	**599 425**	**1 562 868**	**2 043 335**	**2 706 114**	**Transport**
80 854	36 817	43 327	83 445	204 593	381 378	Passenger services
145 006	135 171	182 878	681 789	1 067 829	1 474 481	Freight services
369 311	334 536	373 220	797 635	770 913	850 255	Other transport services
239 057	223 557	262 826	416 632	398 556	396 222	Sea transport
707	1 274	1 448	-145	-733	-662	Passenger services
101 149	78 780	104 386	130 661	161 141	140 817	Freight services
137 201	143 503	156 992	286 115	238 148	256 067	Other transport services
280 548	214 352	249 892	884 953	1 385 797	1 830 399	Air transport
76 616	33 393	40 218	78 589	200 208	375 768	Passenger services
12 130	15 539	29 060	396 468	691 339	913 481	Freight services
191 802	165 420	180 614	409 897	494 250	541 151	Other transport services
73 175	66 037	82 908	123 716	74 287	210 800	Other transport
3 531	2 150	1 662	5 001	5 118	6 272	Passenger services
29 336	38 274	45 633	17 092	30 654	151 490	Freight services
40 308	25 613	35 614	101 623	38 515	53 037	Other transport services
9 311	*0*	*0*	*-5 311*	*24 736*	*127 500*	*Space transport*
20 191	*44 889*	*50 390*	*114 899*	*17 591*	*47 411*	*Rail transport*
432	*426*	*468*	*541*	*823*	*983*	*Passenger services*
14 843	*34 829*	*39 822*	*16 575*	*-3 737*	*3 939*	*Freight services*
4 917	*9 634*	*10 100*	*97 784*	*20 505*	*42 490*	*Other transport services*
11 246	*8 180*	*10 498*	*11 292*	*14 778*	*25 350*	*Road transport*
3 099	*1 724*	*1 193*	*4 460*	*4 294*	*5 289*	*Passenger services*
5 183	*3 445*	*5 811*	*5 828*	*9 655*	*20 052*	*Freight services*
2 965	*3 012*	*3 493*	*1 004*	*829*	*9*	*Other transport services*
0	*0*	*0*	*0*	*0*	*0*	*Pipeline transport*
32 426	*12 968*	*22 021*	*2 836*	*17 181*	*10 539*	*Other supporting and auxiliary transport services*
2 390	2 579	3 799	137 568	184 695	268 693	Postal and courier services
4 411 492	**4 081 926**	**5 388 149**	**-3 417 014**	**-2 963 591**	**-3 978 283**	**Travel**
269 688	181 226	236 009	226 150	240 473	230 370	Business travel
4 141 804	3 900 700	5 152 140	-3 643 165	-3 204 064	-4 208 653	Personal travel
594 753	**379 731**	**744 431**	**-392 470**	**-165 259**	**-406 341**	**Construction**
9 015	8 885	75 678	21 017	35 891	-15 895	Construction abroad
585 737	370 847	668 753	-413 486	-201 150	-390 446	Construction in territory of the Russian Federation
168 250	**96 183**	**102 824**	**-127 207**	**-66 075**	**-79 043**	**Insurance and pension services**
21 172	1 779	1 952	-443	12 063	10 053	Direct insurance
54	70	163	1 567	1 464	1 376	Life insurance
955	464	529	256	572	413	Freight insurance
20 164	1 246	1 260	-2 266	10 027	8 264	Other direct insurance
142 392	90 425	97 983	-124 598	-75 587	-87 895	Reinsurance
4 686	3 979	2 890	-2 166	-2 551	-1 201	Auxiliary services
344 524	**520 712**	**352 947**	**-129 042**	**-350 968**	**-148 884**	**Financial services**
1 147 145	**935 817**	**1 186 183**	**-1 048 076**	**-834 402**	**-1 062 369**	**Charges for the use of intellectual property**
878 923	**954 579**	**880 679**	**123 864**	**146 787**	**585 586**	**Telecommunications, computer and information services**
286 284	202 611	140 741	-107 852	-49 146	23 886	Telecommunications services
495 331	615 567	621 755	314 160	314 620	653 248	Computer services
97 308	136 402	118 183	-82 444	-118 687	-91 548	Information services
2 400 979	**2 227 028**	**2 067 917**	**-597 905**	**37 484**	**-253 203**	**Other business services**
40 353	53 717	34 563	56 537	90 511	90 366	Research and development services
755 541	671 968	663 467	-77 670	-7 050	141 014	Professional and management consulting services
208 505	194 624	158 386	-106 517	-104 125	-54 792	Legal services
19 658	23 979	25 664	9 146	6 508	6 094	Accounting, auditing, bookkeeping, and tax consulting services
390 134	320 017	296 739	-171 069	-109 500	-19 384	Business and management consulting and public relations services
137 245	133 348	182 677	190 770	200 067	209 096	Advertising, market research, and public opinion polling
1 605 085	1 501 343	1 369 888	-576 772	-45 977	-484 582	Technical, trade-related, and other business services
366 652	265 169	287 344	-244 983	-151 435	-183 855	Operational leasing services
734 781	888 868	793 523	-52 041	255 009	-234 650	Architectural, engineering, and other technical services
248 897	137 889	82 351	-207 586	-113 780	-62 952	Waste treatment and depollution, agricultural, and mining services
254 755	209 417	206 669	-72 162	-35 772	-3 124	Other business services
125 483	**120 192**	**158 663**	**-96 019**	**-61 564**	**-87 540**	**Personal, cultural, and recreational services**
91 909	86 196	128 043	-75 227	-56 380	-75 961	Audiovisual and related services
33 573	33 996	30 620	-20 791	-5 184	-11 579	Other personal, cultural and recreational services
0	**0**	**0**	**0**	**0**	**0**	**Government goods and services, not included elsewhere**

18 Страны ОЭСР

тыс. долларов США

	оборот - turnover			экспорт - exports		
	2015	2016	2017	2015	2016	2017
Всего	**78 429 118**	**67 834 859**	**80 391 882**	**26 296 616**	**26 003 715**	**29 734 799**
Услуги по переработке товаров, принадлежащих другим сторонам	**883 972**	**1 496 878**	**1 393 028**	**873 263**	**1 476 508**	**1 379 899**
Услуги по техническому обслуживанию и ремонту товаров	**1 503 786**	**1 752 665**	**2 112 096**	**610 729**	**647 249**	**822 264**
Транспортные услуги	**8 977 519**	**8 330 009**	**10 280 129**	**6 430 024**	**6 212 879**	**7 588 258**
Пассажирские перевозки	1 714 174	1 312 026	1 880 943	1 243 278	967 707	1 451 968
Грузовые перевозки	2 404 133	2 320 039	2 932 546	1 771 386	1 669 490	2 109 819
Вспомогательные и дополнительные услуги	4 859 212	4 697 944	5 466 640	3 415 360	3 575 683	4 026 471
Морской транспорт	3 427 865	3 360 003	3 815 407	2 601 738	2 639 670	2 944 297
Пассажирские перевозки	2 041	2 438	2 180	575	471	424
Грузовые перевозки	732 634	712 660	874 183	465 848	406 723	448 688
Вспомогательные и дополнительные услуги	2 693 190	2 644 905	2 939 045	2 135 315	2 232 476	2 495 186
Воздушный транспорт	4 091 231	3 468 502	4 512 602	2 865 049	2 558 982	3 337 429
Пассажирские перевозки	1 659 285	1 247 593	1 802 217	1 204 976	927 292	1 405 142
Грузовые перевозки	728 236	724 914	874 465	652 739	648 145	820 485
Вспомогательные и дополнительные услуги	1 703 710	1 495 995	1 835 921	1 007 334	983 545	1 111 803
Прочие виды транспорта	1 360 178	1 385 890	1 799 973	871 248	904 758	1 162 897
Пассажирские перевозки	52 848	61 995	76 546	37 727	39 943	46 403
Грузовые перевозки	845 018	766 851	1 031 752	560 810	505 153	697 013
Вспомогательные и дополнительные услуги	462 312	557 044	691 675	272 711	359 661	419 482
Космический транспорт	*24 637*	*34 819*	*127 925*	*5 994*	*34 601*	*127 500*
Железнодорожный транспорт	*463 644*	*433 974*	*503 751*	*326 683*	*266 224*	*316 166*
Пассажирские перевозки	*22 831*	*34 302*	*41 019*	*14 647*	*19 389*	*20 375*
Грузовые перевозки	*238 777*	*214 596*	*246 013*	*162 015*	*131 192*	*162 996*
Вспомогательные и дополнительные услуги	*202 036*	*185 076*	*216 718*	*150 020*	*115 643*	*132 796*
Автомобильный транспорт	*670 710*	*603 233*	*752 174*	*438 975*	*384 218*	*453 250*
Пассажирские перевозки	*30 017*	*27 693*	*35 527*	*23 080*	*20 554*	*26 028*
Грузовые перевозки	*581 604*	*517 437*	*657 813*	*392 801*	*339 361*	*406 517*
Вспомогательные и дополнительные услуги	*59 089*	*58 103*	*58 833*	*23 094*	*24 303*	*20 706*
Трубопроводный транспорт	*0*	*0*	*0*	*0*	*0*	*0*
Прочие сопутствующие и вспомогательные транспортные услуги	*201 187*	*313 864*	*416 123*	*99 597*	*219 715*	*265 981*
Почтовые и курьерские услуги	98 245	115 614	152 147	91 989	109 469	143 634
Поездки	**25 146 309**	**16 868 228**	**22 444 788**	**3 290 773**	**3 324 046**	**3 613 132**
Деловые	1 889 508	1 864 156	2 137 052	1 200 192	1 167 653	1 288 700
Личные	23 256 801	15 004 072	20 307 736	2 090 581	2 156 392	2 324 432
Строительство	**5 700 151**	**4 872 347**	**5 647 010**	**2 559 294**	**2 391 096**	**3 177 014**
Строительство за рубежом	253 486	143 275	448 309	164 429	23 305	159 439
Строительство в России	5 446 665	4 729 072	5 198 701	2 394 865	2 367 791	3 017 575
Страхование и услуги негосударственных пенсионных фондов	**1 392 034**	**984 018**	**1 140 588**	**409 693**	**229 525**	**197 587**
Прямое страхование	153 121	170 082	92 747	124 285	92 379	74 461
Страхование жизни	6 881	7 975	6 692	5 179	5 720	4 446
Страхование внешнеторговых грузов	9 748	10 077	7 304	6 464	7 171	4 693
Другие виды прямого страхования	136 491	152 030	78 751	112 642	79 488	65 322
Перестрахование	1 175 707	723 651	964 072	259 596	87 318	82 244
Вспомогательные услуги по страхованию	63 207	90 285	83 770	25 812	49 828	40 882
Финансовые услуги	**1 975 492**	**1 601 415**	**1 826 791**	**678 033**	**603 646**	**634 467**
Плата за пользование интеллектуальной собственностью	**4 815 873**	**4 523 475**	**5 459 811**	**363 689**	**299 959**	**435 602**
Телекоммуникационные, компьютерные и информационные услуги	**6 320 043**	**6 554 112**	**7 194 751**	**2 606 217**	**2 729 667**	**3 374 853**
Телекоммуникационные услуги	1 802 799	1 486 607	1 390 441	708 993	631 113	661 303
Компьютерные услуги	4 121 525	4 589 797	5 335 010	1 831 278	2 034 512	2 626 683
Информационные услуги	395 719	477 709	469 300	65 946	64 042	86 866
Прочие деловые услуги	**20 970 793**	**20 133 342**	**21 922 877**	**8 283 900**	**7 838 685**	**8 238 872**
Услуги в области научных исследований и разработок	357 182	451 443	453 942	244 436	319 131	360 898
Профессиональные услуги и консультационные услуги в области управления	7 955 179	7 588 917	8 518 545	3 943 859	3 896 692	4 244 810
Юридические услуги	913 369	850 533	805 527	322 347	342 789	328 368
Услуги по аудиту, бухгалтерскому учету, оптимизации налогообложения	277 659	306 717	384 689	147 751	163 066	234 317
Консультационные услуги и услуги по связям с общественностью	2 859 355	2 471 332	2 615 675	917 187	911 278	862 224
Реклама, маркетинг, изучение общественного мнения	3 904 796	3 960 334	4 712 655	2 556 574	2 479 559	2 819 900
Технические, торгово-посреднические и прочие деловые услуги	12 658 432	12 092 983	12 950 391	4 095 605	3 622 862	3 633 164
Операционный лизинг	3 109 689	3 202 810	3 347 766	505 916	458 470	444 393
Услуги в области архитектуры, инженерные услуги, услуги в технических областях	5 030 005	6 093 719	7 059 288	2 327 372	2 086 648	2 026 075
Услуги по переработке отходов и очистке окружающей среды, услуги в области сельского хозяйства и добычи полезных ископаемых	2 912 431	1 327 092	990 481	327 045	189 937	222 536
Прочие	1 606 307	1 469 362	1 552 856	935 273	887 807	940 160
Услуги частным лицам и услуги в сфере культуры и отдыха	**743 146**	**718 370**	**970 014**	**191 000**	**250 455**	**272 850**
Аудиовизуальные и связанные с ними услуги	380 348	373 214	543 868	64 694	78 123	96 608
Прочие услуги частным лицам и услуги в сфере культуры и отдыха	362 797	345 156	426 146	126 306	172 332	176 242
Государственные товары и услуги, не отнесенные к другим категориям	**0**	**0**	**0**	**0**	**0**	**0**

thousands of US dollars

импорт - imports			сальдо - balance			
2015	2016	2017	2015	2016	2017	
52 132 502	41 831 144	50 657 084	-25 835 886	-15 827 429	-20 922 285	Total
10 709	20 369	13 128	862 554	1 456 139	1 366 771	**Manufacturing services on physical inputs owned by the others**
893 057	1 105 416	1 289 832	-282 328	-458 167	-467 568	**Maintenance and repair services**
2 547 495	2 117 130	2 691 871	3 882 529	4 095 749	4 896 387	**Transport**
470 896	344 319	428 976	772 382	623 387	1 022 992	Passenger services
632 747	650 550	822 726	1 138 639	1 018 940	1 287 093	Freight services
1 443 852	1 122 261	1 440 169	1 971 508	2 453 422	2 586 302	Other transport services
826 128	720 333	871 110	1 775 610	1 919 338	2 073 187	Sea transport
1 466	1 966	1 757	-891	-1 495	-1 333	Passenger services
266 787	305 938	425 495	199 061	100 785	23 193	Freight services
557 875	412 429	443 859	1 577 440	1 820 048	2 051 327	Other transport services
1 226 182	909 520	1 175 173	1 638 867	1 649 462	2 162 256	Air transport
454 309	320 301	397 075	750 668	606 991	1 008 067	Passenger services
75 497	76 769	53 980	577 242	571 375	766 505	Freight services
696 376	512 450	724 119	310 957	471 096	387 684	Other transport services
488 930	481 132	637 075	382 319	423 626	525 822	Other transport
15 121	22 052	30 144	22 606	17 892	16 259	Passenger services
284 208	261 698	334 739	276 602	243 456	362 273	Freight services
189 601	197 382	272 192	83 110	162 279	147 290	Other transport services
18 643	*218*	*425*	*-12 649*	*34 383*	*127 075*	*Space transport*
136 962	*167 750*	*187 585*	*189 721*	*98 474*	*128 581*	*Rail transport*
8 184	*14 913*	*20 645*	*6 464*	*4 477*	*-270*	*Passenger services*
76 762	*83 404*	*83 018*	*85 254*	*47 787*	*79 978*	*Freight services*
52 016	*69 433*	*83 922*	*98 004*	*46 210*	*48 873*	*Other transport services*
231 735	*219 016*	*298 923*	*207 239*	*165 202*	*154 327*	*Road transport*
6 937	*7 139*	*9 499*	*16 143*	*13 415*	*16 529*	*Passenger services*
188 804	*178 076*	*251 297*	*203 997*	*161 285*	*155 220*	*Freight services*
35 995	*33 801*	*38 127*	*-12 901*	*-9 498*	*-17 422*	*Other transport services*
0	*0*	*0*	*0*	*0*	*0*	*Pipeline transport*
101 590	*94 148*	*150 142*	*-1 993*	*125 567*	*115 839*	*Other supporting and auxiliary transport services*
6 256	6 145	8 512	85 733	103 324	135 122	Postal and courier services
21 855 535	13 544 182	18 831 656	-18 564 762	-10 220 136	-15 218 523	**Travel**
689 316	696 503	848 352	510 877	471 151	440 349	Business travel
21 166 220	12 847 680	17 983 304	-19 075 639	-10 691 287	-15 658 872	Personal travel
3 140 857	2 481 251	2 469 996	-581 563	-90 155	707 019	**Construction**
89 057	119 970	288 870	75 372	-96 664	-129 431	Construction abroad
3 051 800	2 361 281	2 181 126	-656 935	6 510	836 450	Construction in territory of the Russian Federation
982 341	754 493	943 001	-572 649	-524 968	-745 414	**Insurance and pension services**
28 836	77 703	18 285	95 449	14 676	56 176	Direct insurance
1 703	2 255	2 246	3 476	3 464	2 200	Life insurance
3 284	2 906	2 611	3 181	4 265	2 083	Freight insurance
23 849	72 542	13 429	88 792	6 946	51 894	Other direct insurance
916 111	636 333	881 828	-656 514	-549 015	-799 584	Reinsurance
37 395	40 457	42 888	-11 583	9 371	-2 007	Auxiliary services
1 297 459	997 769	1 192 324	-619 427	-394 124	-557 857	**Financial services**
4 452 184	4 223 517	5 024 208	-4 088 494	-3 923 558	-4 588 606	**Charges for the use of intellectual property**
3 713 825	3 824 445	3 819 898	-1 107 608	-1 094 777	-445 046	**Telecommunications, computer and information services**
1 093 806	855 494	729 138	-384 813	-224 380	-67 835	Telecommunications services
2 290 247	2 555 284	2 708 327	-458 969	-520 772	-81 643	Computer services
329 772	413 667	382 434	-263 826	-349 626	-295 567	Information services
12 686 893	12 294 657	13 684 005	-4 402 993	-4 455 972	-5 445 134	**Other business services**
112 745	132 312	93 044	131 691	186 819	267 854	Research and development services
4 011 321	3 692 224	4 273 735	-67 462	204 468	-28 926	Professional and management consulting services
591 022	507 744	477 159	-268 676	-164 955	-148 791	Legal services
129 908	143 651	150 371	17 843	19 415	83 946	Accounting, auditing, bookkeeping, and tax consulting services
1 942 168	1 560 054	1 753 451	-1 024 981	-648 776	-891 227	Business and management consulting and public relations services
1 348 222	1 480 775	1 892 754	1 208 352	998 784	927 146	Advertising, market research, and public opinion polling
8 562 827	8 470 121	9 317 226	-4 467 222	-4 847 259	-5 684 062	Technical, trade-related, and other business services
2 603 774	2 744 340	2 903 373	-2 097 858	-2 285 870	-2 458 980	Operational leasing services
2 702 633	4 007 071	5 033 212	-375 261	-1 920 423	-3 007 137	Architectural, engineering, and other technical services
2 585 386	1 137 155	767 945	-2 258 342	-947 218	-545 409	Waste treatment and depollution, agricultural, and mining services
671 034	581 555	612 696	264 239	306 253	327 464	Other business services
552 145	467 915	697 164	-361 145	-217 460	-424 314	**Personal, cultural, and recreational services**
315 654	295 090	447 260	-250 960	-216 967	-350 653	Audiovisual and related services
236 491	172 825	249 904	-110 185	-493	-73 662	Other personal, cultural and recreational services
0	0	0	0	0	0	**Government goods and services, not included elsewhere**

19 Страны БРИКС

тыс. долларов США

	оборот - turnover			экспорт - exports		
	2015	2016	2017	2015	2016	2017
Всего	**4 354 798**	**5 095 852**	**5 969 222**	**2 312 618**	**2 671 086**	**3 077 255**
Услуги по переработке товаров, принадлежащих другим сторонам	**1 648**	**1 888**	**878**	**156**	**75**	**28**
Услуги по техническому обслуживанию и ремонту товаров	**425 798**	**326 416**	**373 318**	**322 752**	**205 103**	**313 820**
Транспортные услуги	**1 146 823**	**1 462 400**	**1 482 939**	**998 461**	**1 283 013**	**1 301 343**
Пассажирские перевозки	296 309	306 700	121 046	285 866	299 888	115 170
Грузовые перевозки	482 066	755 073	933 006	434 222	665 155	842 104
Вспомогательные и дополнительные услуги	368 447	400 626	428 887	278 373	317 970	344 070
Морской транспорт	199 670	243 549	245 208	139 635	141 966	149 371
Пассажирские перевозки	338	339	362	338	339	362
Грузовые перевозки	148 665	189 792	189 615	113 482	116 354	119 721
Вспомогательные и дополнительные услуги	50 667	53 418	55 231	25 815	25 273	29 287
Воздушный транспорт	756 707	986 797	932 686	698 649	931 014	873 096
Пассажирские перевозки	291 301	301 881	116 606	282 471	296 581	111 652
Грузовые перевозки	193 245	366 761	479 444	190 249	359 417	468 764
Вспомогательные и дополнительные услуги	272 161	318 155	336 636	225 929	275 016	292 680
Прочие виды транспорта	85 356	80 921	111 048	55 314	59 107	85 216
Пассажирские перевозки	4 670	4 480	4 078	3 057	2 967	3 156
Грузовые перевозки	35 066	47 388	69 950	25 630	38 457	59 958
Вспомогательные и дополнительные услуги	45 620	29 053	37 020	26 628	17 682	22 102
Космический транспорт	*0*	*0*	*0*	*0*	*0*	*0*
Железнодорожный транспорт	*54 651*	*59 691*	*73 650*	*45 399*	*48 291*	*60 682*
Пассажирские перевозки	*1 405*	*1 676*	*1 919*	*973*	*1 250*	*1 451*
Грузовые перевозки	*25 820*	*36 891*	*48 372*	*19 745*	*31 099*	*41 647*
Вспомогательные и дополнительные услуги	*27 426*	*21 124*	*23 359*	*24 681*	*15 942*	*17 584*
Автомобильный транспорт	*15 001*	*15 045*	*25 872*	*8 976*	*9 369*	*20 966*
Пассажирские перевозки	*3 265*	*2 805*	*2 159*	*2 084*	*1 718*	*1 704*
Грузовые перевозки	*9 245*	*10 497*	*21 578*	*5 885*	*7 358*	*18 311*
Вспомогательные и дополнительные услуги	*2 491*	*1 743*	*2 135*	*1 007*	*294*	*950*
Трубопроводный транспорт	*0*	*0*	*0*	*0*	*0*	*0*
Прочие сопутствующие и вспомогательные транспортные услуги	*15 704*	*6 186*	*11 526*	*940*	*1 447*	*3 568*
Почтовые и курьерские услуги	105 091	151 133	193 997	104 862	150 927	193 661
Поездки	**1 433 052**	**1 675 526**	**2 105 295**	**493 903**	**560 394**	**668 045**
Деловые	476 964	340 421	396 372	328 527	265 047	297 602
Личные	956 089	1 335 105	1 708 924	165 376	295 347	370 443
Строительство	**341 681**	**209 003**	**624 475**	**76 912**	**121 106**	**182 146**
Строительство за рубежом	13 982	76 971	30 786	6 586	72 882	28 591
Строительство в России	327 699	132 032	593 689	70 326	48 224	153 555
Страхование и услуги негосударственных пенсионных фондов	**33 502**	**23 878**	**27 710**	**5 865**	**7 190**	**9 309**
Прямое страхование	20 789	1 263	1 625	1 365	1 021	1 176
Страхование жизни	68	183	582	29	64	267
Страхование внешнеторговых грузов	75	97	212	27	15	96
Другие виды прямого страхования	20 646	982	831	1 308	942	813
Перестрахование	9 824	19 130	24 207	3 389	6 128	8 013
Вспомогательные услуги по страхованию	2 890	3 485	1 878	1 111	41	120
Финансовые услуги	**89 080**	**347 461**	**103 995**	**15 820**	**7 705**	**4 407**
Плата за пользование интеллектуальной собственностью	**132 200**	**67 821**	**74 460**	**6 592**	**6 665**	**11 148**
Телекоммуникационные, компьютерные и информационные услуги	**197 454**	**212 189**	**139 387**	**49 112**	**55 344**	**58 009**
Телекоммуникационные услуги	156 193	114 621	59 400	44 743	42 775	43 091
Компьютерные услуги	36 638	91 690	75 818	3 641	11 579	13 728
Информационные услуги	4 623	5 878	4 169	728	990	1 190
Прочие деловые услуги	**541 684**	**745 485**	**1 022 954**	**336 328**	**406 210**	**519 977**
Услуги в области научных исследований и разработок	20 952	40 913	28 041	14 957	32 282	20 908
Профессиональные услуги и консультационные услуги в области управления	142 221	169 095	247 496	86 855	93 118	140 742
Юридические услуги	17 942	16 229	15 506	13 947	9 035	11 378
Услуги по аудиту, бухгалтерскому учету, оптимизации налогообложения	5 817	5 724	6 707	3 449	3 481	3 453
Консультационные услуги и услуги по связям с общественностью	33 798	53 370	76 989	10 309	11 309	12 816
Реклама, маркетинг, изучение общественного мнения	84 665	93 773	148 295	59 151	69 293	113 095
Технические, торгово-посреднические и прочие деловые услуги	378 511	535 477	747 417	234 516	280 810	358 328
Операционный лизинг	28 690	23 659	39 544	15 434	11 445	22 450
Услуги в области архитектуры, инженерные услуги, услуги в технических областях	256 174	363 345	554 429	181 720	236 292	288 895
Услуги по переработке отходов и очистке окружающей среды, услуги в области сельского хозяйства и добычи полезных ископаемых	4 228	77 808	59 763	750	222	272
Прочие	89 419	70 665	93 681	36 611	32 850	46 711
Услуги частным лицам и услуги в сфере культуры и отдыха	**11 874**	**23 786**	**13 810**	**6 718**	**18 281**	**9 022**
Аудиовизуальные и связанные с ними услуги	5 828	7 783	6 807	3 736	5 564	4 744
Прочие услуги частным лицам и услуги в сфере культуры и отдыха	6 045	16 003	7 002	2 982	12 718	4 278
Государственные товары и услуги, не отнесенные к другим категориям	**0**	**0**	**0**	**0**	**0**	**0**

thousands of US dollars

импорт - imports			сальдо - balance			
2015	2016	2017	2015	2016	2017	
2 042 180	**2 424 765**	**2 891 967**	**270 438**	**246 321**	**185 288**	**Total**
1 493	**1 813**	**851**	**-1 337**	**-1 738**	**-823**	**Manufacturing services on physical inputs owned by the others**
103 046	**121 313**	**59 498**	**219 706**	**83 790**	**254 321**	**Maintenance and repair services**
148 362	**179 387**	**181 596**	**850 098**	**1 103 626**	**1 119 748**	**Transport**
10 443	6 812	5 876	275 423	293 075	109 294	Passenger services
47 844	89 919	90 902	386 377	575 236	751 201	Freight services
90 075	82 656	84 817	188 298	235 315	259 253	Other transport services
60 035	101 583	95 837	79 600	40 383	53 533	Sea transport
0	0	0	338	339	362	Passenger services
35 184	73 438	69 893	78 298	42 917	49 828	Freight services
24 851	28 145	25 944	964	-2 872	3 343	Other transport services
58 057	55 783	59 589	640 592	875 231	813 507	Air transport
8 830	5 300	4 953	273 642	291 282	106 699	Passenger services
2 997	7 344	10 680	187 252	352 073	458 083	Freight services
46 231	43 139	43 956	179 698	231 877	248 725	Other transport services
30 041	21 815	25 832	25 273	37 292	59 384	Other transport
1 613	1 513	923	1 444	1 455	2 233	Passenger services
9 436	8 931	9 992	16 194	29 527	49 966	Freight services
18 992	11 372	14 918	7 636	6 310	7 185	Other transport services
0	*0*	*0*	*0*	*0*	*0*	*Space transport*
9 252	*11 400*	*12 968*	*36 147*	*36 890*	*47 714*	*Rail transport*
432	*426*	*468*	*541*	*823*	*983*	*Passenger services*
6 075	*5 791*	*6 725*	*13 670*	*25 308*	*34 922*	*Freight services*
2 745	*5 183*	*5 775*	*21 937*	*10 759*	*11 809*	*Other transport services*
6 025	*5 676*	*4 906*	*2 951*	*3 694*	*16 059*	*Road transport*
1 181	*1 087*	*455*	*903*	*631*	*1 250*	*Passenger services*
3 361	*3 139*	*3 267*	*2 524*	*4 219*	*15 044*	*Freight services*
1 484	*1 450*	*1 184*	*-477*	*-1 156*	*-234*	*Other transport services*
0	*0*	*0*	*0*	*0*	*0*	*Pipeline transport*
14 764	*4 739*	*7 958*	*-13 824*	*-3 292*	*-4 390*	*Other supporting and auxiliary transport services*
229	206	336	104 633	150 720	193 324	Postal and courier services
939 150	**1 115 131**	**1 437 251**	**-445 247**	**-554 737**	**-769 206**	**Travel**
148 437	75 374	98 769	180 089	189 674	198 833	Business travel
790 712	1 039 758	1 338 481	-625 336	-744 411	-968 039	Personal travel
264 769	**87 898**	**442 329**	**-187 858**	**33 208**	**-260 183**	**Construction**
7 396	4 089	2 195	-809	68 792	26 396	Construction abroad
257 374	83 808	440 134	-187 048	-35 584	-286 579	Construction in territory of the Russian Federation
27 637	**16 688**	**18 401**	**-21 771**	**-9 497**	**-9 092**	**Insurance and pension services**
19 424	242	449	-18 059	779	728	Direct insurance
39	119	315	-9	-55	-49	Life insurance
48	82	116	-20	-67	-20	Freight insurance
19 338	40	17	-18 030	902	796	Other direct insurance
6 434	13 001	16 194	-3 045	-6 873	-8 180	Reinsurance
1 778	3 444	1 759	-667	-3 403	-1 639	Auxiliary services
73 260	**339 755**	**99 588**	**-57 441**	**-332 050**	**-95 181**	**Financial services**
125 609	**61 156**	**63 311**	**-119 017**	**-54 491**	**-52 163**	**Charges for the use of intellectual property**
148 343	**156 845**	**81 378**	**-99 231**	**-101 501**	**-23 369**	**Telecommunications, computer and information services**
111 450	71 846	16 309	-66 707	-29 072	26 782	Telecommunications services
32 997	80 111	62 090	-29 356	-68 532	-48 363	Computer services
3 895	4 887	2 978	-3 168	-3 897	-1 788	Information services
205 356	**339 275**	**502 976**	**130 972**	**66 934**	**17 001**	**Other business services**
5 994	8 631	7 133	8 963	23 651	13 774	Research and development services
55 367	75 977	106 754	31 488	17 141	33 988	Professional and management consulting services
3 995	7 194	4 128	9 952	1 842	7 250	Legal services
2 368	2 242	3 254	1 081	1 239	199	Accounting, auditing, bookkeeping, and tax consulting services
23 489	42 061	64 172	-13 180	-30 752	-51 356	Business and management consulting and public relations services
25 514	24 480	35 200	33 636	44 812	77 896	Advertising, market research, and public opinion polling
143 995	254 667	389 089	90 521	26 142	-30 762	Technical, trade-related, and other business services
13 256	12 213	17 094	2 179	-768	5 356	Operational leasing services
74 454	127 053	265 534	107 266	109 239	23 361	Architectural, engineering, and other technical services
3 478	77 586	59 491	-2 728	-77 364	-59 220	Waste treatment and depollution, agricultural, and mining services
52 807	37 815	46 970	-16 196	-4 965	-258	Other business services
5 155	**5 505**	**4 788**	**1 563**	**12 777**	**4 234**	**Personal, cultural, and recreational services**
2 092	2 219	2 064	1 645	3 345	2 680	Audiovisual and related services
3 063	3 285	2 724	-82	9 432	1 554	Other personal, cultural and recreational services
0	**0**	**0**	**0**	**0**	**0**	**Government goods and services, not included elsewhere**

20 АВСТРИЯ

тыс. долларов США

	оборот - turnover			экспорт - exports		
	2015	2016	2017	2015	2016	2017
Всего	**1 773 645**	**1 387 764**	**1 569 676**	**485 905**	**437 498**	**447 618**
Услуги по переработке товаров, принадлежащих другим сторонам	**165**	**50**	**22**	**147**	**20**	**22**
Услуги по техническому обслуживанию и ремонту товаров	**25 800**	**19 102**	**25 017**	**12 732**	**8 185**	**12 172**
Транспортные услуги	**312 454**	**275 459**	**264 482**	**124 018**	**95 716**	**115 999**
Пассажирские перевозки	91 178	59 524	92 705	46 378	14 494	36 128
Грузовые перевозки	86 599	98 733	70 717	29 233	29 481	32 122
Вспомогательные и дополнительные услуги	134 676	117 201	101 060	48 406	51 740	47 749
Морской транспорт	100 041	87 190	70 183	34 639	40 472	35 292
Пассажирские перевозки	0	0	0	0	0	0
Грузовые перевозки	24 672	24 124	21 071	14 227	16 041	12 445
Вспомогательные и дополнительные услуги	75 369	63 066	49 112	20 412	24 432	22 846
Воздушный транспорт	156 106	132 905	155 775	78 412	43 310	65 107
Пассажирские перевозки	90 502	58 943	92 118	45 844	14 083	35 637
Грузовые перевозки	27 458	39 006	27 565	8 332	6 675	9 171
Вспомогательные и дополнительные услуги	38 145	34 955	36 092	24 237	22 552	20 300
Прочие виды транспорта	55 153	54 378	37 457	10 150	11 040	14 605
Пассажирские перевозки	676	581	587	534	411	491
Грузовые перевозки	33 315	34 618	21 014	5 858	5 872	9 511
Вспомогательные и дополнительные услуги	21 162	19 180	15 856	3 757	4 757	4 603
Космический транспорт	*0*	*0*	*0*	*0*	*0*	*0*
Железнодорожный транспорт	*16 840*	*27 342*	*8 297*	*1 435*	*1 445*	*2 422*
Пассажирские перевозки	*219*	*241*	*153*	*217*	*219*	*147*
Грузовые перевозки	*12 888*	*22 615*	*3 746*	*3*	*3*	*74*
Вспомогательные и дополнительные услуги	*3 733*	*4 487*	*4 398*	*1 215*	*1 223*	*2 200*
Автомобильный транспорт	*21 799*	*13 203*	*18 360*	*6 476*	*6 448*	*10 158*
Пассажирские перевозки	*457*	*340*	*433*	*318*	*192*	*344*
Грузовые перевозки	*20 427*	*12 003*	*17 268*	*5 856*	*5 869*	*9 437*
Вспомогательные и дополнительные услуги	*915*	*860*	*658*	*303*	*387*	*378*
Трубопроводный транспорт	*0*	*0*	*0*	*0*	*0*	*0*
Прочие сопутствующие и вспомогательные транспортные услуги	*16 514*	*13 833*	*10 800*	*2 238*	*3 147*	*2 025*
Почтовые и курьерские услуги	1 154	985	1 067	816	894	994
Поездки	**614 350**	**351 435**	**467 219**	**48 045**	**47 168**	**51 814**
Деловые	51 664	48 565	56 955	27 996	23 446	23 382
Личные	562 686	302 870	410 264	20 049	23 722	28 432
Строительство	**70 047**	**45 588**	**64 837**	**52 895**	**15 343**	**14 251**
Строительство за рубежом	1 835	999	732	138	331	15
Строительство в России	68 212	44 589	64 105	52 758	15 012	14 236
Страхование и услуги негосударственных пенсионных фондов	**23 941**	**33 331**	**27 277**	**2 976**	**1 918**	**1 604**
Прямое страхование	2 160	2 103	1 991	1 934	1 191	1 103
Страхование жизни	52	47	94	27	27	51
Страхование внешнеторговых грузов	125	622	816	125	12	101
Другие виды прямого страхования	1 982	1 433	1 081	1 782	1 153	950
Перестрахование	21 554	30 957	24 885	894	619	319
Вспомогательные услуги по страхованию	227	271	401	148	107	182
Финансовые услуги	**81 587**	**79 951**	**105 402**	**23 769**	**31 008**	**7 321**
Плата за пользование интеллектуальной собственностью	**57 946**	**56 525**	**64 325**	**1 531**	**689**	**1 709**
Телекоммуникационные, компьютерные и информационные услуги	**192 873**	**139 581**	**160 752**	**50 181**	**36 695**	**35 545**
Телекоммуникационные услуги	22 506	16 852	13 049	9 271	6 831	6 286
Компьютерные услуги	168 900	121 577	145 200	40 119	29 208	28 429
Информационные услуги	1 467	1 152	2 503	790	656	830
Прочие деловые услуги	**388 025**	**377 953**	**379 499**	**167 339**	**196 856**	**203 792**
Услуги в области научных исследований и разработок	4 591	3 353	2 446	2 127	1 084	655
Профессиональные услуги и консультационные услуги в области управления	224 512	197 479	210 526	127 341	129 536	135 407
Юридические услуги	16 972	10 322	13 773	3 776	4 734	6 489
Услуги по аудиту, бухгалтерскому учету, оптимизации налогообложения	5 549	6 314	5 784	4 398	5 309	4 678
Консультационные услуги и услуги по связям с общественностью	85 737	64 722	68 363	20 017	18 625	13 647
Реклама, маркетинг, изучение общественного мнения	116 254	116 121	122 606	99 150	100 868	110 594
Технические, торгово-посреднические и прочие деловые услуги	158 922	177 121	166 528	37 870	66 236	67 730
Операционный лизинг	27 145	26 602	32 721	8 079	9 018	11 629
Услуги в области архитектуры, инженерные услуги, услуги в технических областях	96 228	90 432	79 065	10 916	11 853	20 951
Услуги по переработке отходов и очистке окружающей среды, услуги в области сельского хозяйства и добычи полезных ископаемых	3 808	37 632	22 171	3 714	29 515	17 648
Прочие	31 742	22 455	32 571	15 161	15 850	17 502
Услуги частным лицам и услуги в сфере культуры и отдыха	**6 459**	**8 788**	**10 844**	**2 274**	**3 901**	**3 390**
Аудиовизуальные и связанные с ними услуги	1 854	2 820	1 869	636	1 304	871
Прочие услуги частным лицам и услуги в сфере культуры и отдыха	4 604	5 969	8 975	1 638	2 596	2 519
Государственные товары и услуги, не отнесенные к другим категориям	**0**	**0**	**0**	**0**	**0**	**0**

за 2015 - 2017 годы по странам в распределении по видам услуг
in 2015 - 2017 by Country and Types of Services

AUSTRIA 20

thousands of US dollars

импорт - imports			сальдо - balance			
2015	2016	2017	2015	2016	2017	
1 287 741	**950 267**	**1 122 059**	**-801 836**	**-512 769**	**-674 441**	**Total**
19	**31**	**0**	**128**	**-11**	**21**	**Manufacturing services on physical inputs owned by the others**
13 068	**10 918**	**12 845**	**-336**	**-2 733**	**-673**	**Maintenance and repair services**
188 436	**179 743**	**148 483**	**-64 419**	**-84 027**	**-32 484**	**Transport**
44 800	45 030	56 577	1 579	-30 536	-20 449	Passenger services
57 366	69 252	38 595	-28 133	-39 771	-6 473	Freight services
86 270	65 461	53 311	-37 865	-13 720	-5 563	Other transport services
65 402	46 718	34 891	-30 762	-6 246	401	Sea transport
0	0	0	0	0	0	Passenger services
10 445	8 084	8 626	3 782	7 957	3 820	Freight services
54 956	38 634	26 266	-34 544	-14 203	-3 419	Other transport services
77 694	89 595	90 667	719	-46 286	-25 560	Air transport
44 658	44 860	56 481	1 186	-30 778	-20 844	Passenger services
19 127	32 332	18 394	-10 795	-25 657	-9 224	Freight services
13 909	12 403	15 792	10 328	10 149	4 507	Other transport services
45 003	43 339	22 852	-34 854	-32 299	-8 246	Other transport
142	170	96	393	241	395	Passenger services
27 457	28 746	11 502	-21 598	-22 874	-1 991	Freight services
17 405	14 423	11 254	-13 648	-9 667	-6 651	Other transport services
0	*0*	*0*	*0*	*0*	*0*	*Space transport*
15 405	*25 897*	*5 875*	*-13 970*	*-24 452*	*-3 453*	*Rail transport*
2	*22*	*6*	*215*	*197*	*141*	*Passenger services*
12 885	*22 612*	*3 671*	*-12 882*	*-22 609*	*-3 597*	*Freight services*
2 518	*3 264*	*2 198*	*-1 302*	*-2 040*	*3*	*Other transport services*
15 323	*6 755*	*8 201*	*-8 846*	*-307*	*1 957*	*Road transport*
140	*148*	*90*	*178*	*44*	*254*	*Passenger services*
14 572	*6 134*	*7 831*	*-8 716*	*-265*	*1 606*	*Freight services*
611	*473*	*281*	*-308*	*-86*	*97*	*Other transport services*
0	*0*	*0*	*0*	*0*	*0*	*Pipeline transport*
14 276	*10 686*	*8 775*	*-12 038*	*-7 540*	*-6 750*	*Other supporting and auxiliary transport services*
338	91	73	479	803	921	Postal and courier services
566 305	**304 267**	**415 405**	**-518 260**	**-257 098**	**-363 591**	**Travel**
23 668	25 119	33 572	4 328	-1 673	-10 190	Business travel
542 637	279 148	381 833	-522 588	-255 425	-353 401	Personal travel
17 151	**30 246**	**50 586**	**35 744**	**-14 903**	**-36 336**	**Construction**
1 697	668	717	-1 559	-337	-702	Construction abroad
15 454	29 577	49 870	37 303	-14 565	-35 634	Construction in territory of the Russian Federation
20 965	**31 413**	**25 673**	**-17 989**	**-29 495**	**-24 069**	**Insurance and pension services**
226	911	888	1 709	280	215	Direct insurance
26	20	42	1	7	9	Life insurance
0	611	715	125	-599	-613	Freight insurance
200	281	131	1 582	872	819	Other direct insurance
20 660	30 338	24 566	-19 766	-29 719	-24 246	Reinsurance
79	164	219	69	-57	-37	Auxiliary services
57 819	**48 943**	**98 081**	**-34 050**	**-17 935**	**-90 759**	**Financial services**
56 415	**55 836**	**62 616**	**-54 883**	**-55 147**	**-60 908**	**Charges for the use of intellectual property**
142 693	**102 886**	**125 208**	**-92 512**	**-66 191**	**-89 663**	**Telecommunications, computer and information services**
13 235	10 021	6 764	-3 964	-3 190	-478	Telecommunications services
128 781	92 369	116 771	-88 662	-63 161	-88 343	Computer services
677	496	1 673	113	160	-842	Information services
220 686	**181 097**	**175 707**	**-53 347**	**15 759**	**28 085**	**Other business services**
2 463	2 269	1 791	-336	-1 185	-1 137	Research and development services
97 171	67 944	75 118	30 170	61 592	60 289	Professional and management consulting services
13 195	5 589	7 284	-9 419	-855	-796	Legal services
1 151	1 004	1 106	3 247	4 305	3 571	Accounting, auditing, bookkeeping, and tax consulting services
65 721	46 098	54 716	-45 704	-27 473	-41 069	Business and management consulting and public relations services
17 104	15 253	12 012	82 046	85 616	98 582	Advertising, market research, and public opinion polling
121 052	110 885	98 798	-83 181	-44 649	-31 068	Technical, trade-related, and other business services
19 066	17 584	21 092	-10 988	-8 566	-9 463	Operational leasing services
85 312	78 579	58 114	-74 395	-66 726	-37 163	Architectural, engineering, and other technical services
94	8 117	4 522	3 621	21 398	13 126	Waste treatment and depollution, agricultural, and mining services
16 580	6 605	15 070	-1 419	9 245	2 432	Other business services
4 185	**4 888**	**7 454**	**-1 911**	**-987**	**-4 064**	**Personal, cultural, and recreational services**
1 219	1 515	998	-583	-211	-127	Audiovisual and related services
2 966	3 373	6 456	-1 328	-776	-3 936	Other personal, cultural and recreational services
0	**0**	**0**	**0**	**0**	**0**	**Government goods and services, not included elsewhere**

21 БЕЛАРУСЬ

тыс. долларов США

	оборот - turnover			экспорт - exports		
	2015	2016	2017	2015	2016	2017
Всего	**2 949 340**	**2 854 196**	**3 602 401**	**1 249 875**	**1 195 201**	**1 516 658**
Услуги по переработке товаров, принадлежащих другим сторонам	**89 330**	**92 897**	**124 436**	**3 630**	**2 597**	**2 236**
Услуги по техническому обслуживанию и ремонту товаров	**190 700**	**158 794**	**235 299**	**67 400**	**60 994**	**77 999**
Транспортные услуги	**604 465**	**663 002**	**741 437**	**203 773**	**220 053**	**277 476**
Пассажирские перевозки	154 443	171 428	182 704	50 047	43 977	45 906
Грузовые перевозки	367 636	391 251	422 699	129 440	148 976	197 598
Вспомогательные и дополнительные услуги	82 386	100 323	136 033	24 286	27 099	33 973
Морской транспорт	3 601	7 530	10 812	401	630	4 113
Пассажирские перевозки	0	0	0	0	0	0
Грузовые перевозки	3 306	7 220	9 768	106	320	3 168
Вспомогательные и дополнительные услуги	295	309	1 044	295	309	944
Воздушный транспорт	122 475	149 083	169 310	35 279	36 783	43 809
Пассажирские перевозки	59 473	80 956	86 202	16 477	16 156	17 502
Грузовые перевозки	7 500	4 500	7 839	1 800	2 500	4 738
Вспомогательные и дополнительные услуги	55 502	63 627	75 269	17 002	18 127	21 569
Прочие виды транспорта	473 682	501 776	554 966	166 582	181 427	227 228
Пассажирские перевозки	94 970	90 472	96 502	33 570	27 821	28 404
Грузовые перевозки	352 124	374 918	398 744	126 024	144 943	187 365
Вспомогательные и дополнительные услуги	26 589	36 386	59 720	6 989	8 663	11 459
Космический транспорт	*0*	*0*	*0*	*0*	*0*	*0*
Железнодорожный транспорт	*190 909*	*213 025*	*248 927*	*37 409*	*44 340*	*52 689*
Пассажирские перевозки	*90 749*	*85 630*	*88 100*	*32 249*	*26 419*	*26 400*
Грузовые перевозки	*86 724*	*106 118*	*117 073*	*2 924*	*13 943*	*18 970*
Вспомогательные и дополнительные услуги	*13 436*	*21 278*	*43 755*	*2 236*	*3 978*	*7 320*
Автомобильный транспорт	*238 948*	*246 868*	*270 537*	*127 048*	*135 287*	*172 863*
Пассажирские перевозки	*4 220*	*4 842*	*8 402*	*1 320*	*1 402*	*2 004*
Грузовые перевозки	*228 200*	*236 100*	*256 571*	*123 100*	*131 000*	*168 395*
Вспомогательные и дополнительные услуги	*6 528*	*5 926*	*5 564*	*2 628*	*2 885*	*2 464*
Трубопроводный транспорт	*37 200*	*32 700*	*25 100*	*0*	*0*	*0*
Прочие сопутствующие и вспомогательные транспортные услуги	*6 625*	*9 182*	*10 401*	*2 125*	*1 800*	*1 675*
Почтовые и курьерские услуги	4 707	4 613	6 349	1 510	1 213	2 326
Поездки	**511 456**	**512 234**	**610 475**	**189 021**	**179 073**	**231 104**
Деловые	145 818	146 534	201 216	117 730	112 985	157 549
Личные	365 638	365 700	409 259	71 291	66 088	73 555
Строительство	**633 252**	**567 149**	**935 086**	**318 151**	**285 449**	**501 186**
Строительство за рубежом	530 973	455 804	656 199	306 073	271 204	442 799
Строительство в России	102 278	111 345	278 888	12 078	14 245	58 387
Страхование и услуги негосударственных пенсионных фондов	**18 173**	**24 896**	**31 828**	**10 236**	**17 312**	**22 916**
Прямое страхование	5 829	5 172	14 274	678	1 154	9 529
Страхование жизни	172	347	910	165	331	894
Страхование внешнеторговых грузов	448	455	574	51	14	22
Другие виды прямого страхования	5 208	4 370	12 791	462	809	8 613
Перестрахование	9 962	9 966	13 001	7 822	6 818	9 317
Вспомогательные услуги по страхованию	2 382	9 759	4 553	1 736	9 339	4 071
Финансовые услуги	**129 456**	**104 611**	**94 243**	**115 556**	**91 310**	**86 543**
Плата за пользование интеллектуальной собственностью	**36 261**	**30 283**	**30 679**	**29 361**	**23 283**	**20 679**
Телекоммуникационные, компьютерные и информационные услуги	**245 716**	**233 834**	**285 812**	**60 416**	**67 234**	**70 512**
Телекоммуникационные услуги	115 800	132 400	160 760	32 600	37 700	32 060
Компьютерные услуги	124 088	94 418	113 926	25 187	28 018	34 925
Информационные услуги	5 829	7 016	11 126	2 629	1 516	3 526
Прочие деловые услуги	**459 753**	**435 359**	**473 815**	**230 053**	**227 159**	**201 015**
Услуги в области научных исследований и разработок	23 707	10 003	12 033	2 107	1 503	1 333
Профессиональные услуги и консультационные услуги в области управления	86 228	84 644	130 697	28 128	29 344	37 497
Юридические услуги	2 202	3 723	2 888	702	823	888
Услуги по аудиту, бухгалтерскому учету, оптимизации налогообложения	5 596	5 257	5 364	1 396	1 557	964
Консультационные услуги и услуги по связям с общественностью	9 094	9 209	13 510	6 094	5 509	8 310
Реклама, маркетинг, изучение общественного мнения	69 337	66 455	108 935	19 937	21 455	27 335
Технические, торгово-посреднические и прочие деловые услуги	349 817	340 712	331 085	199 817	196 312	162 185
Операционный лизинг	92 756	89 204	95 164	61 356	59 004	53 764
Услуги в области архитектуры, инженерные услуги, услуги в технических областях	158 743	152 028	125 211	116 443	110 628	76 411
Услуги по переработке отходов и очистке окружающей среды, услуги в области сельского хозяйства и добычи полезных ископаемых	9 518	11 892	12 327	718	1 292	1 927
Прочие	88 800	87 589	98 383	21 300	25 389	30 083
Услуги частным лицам и услуги в сфере культуры и отдыха	**26 159**	**27 839**	**35 300**	**19 159**	**19 039**	**22 800**
Аудиовизуальные и связанные с ними услуги	15 655	19 294	26 568	11 355	12 994	17 068
Прочие услуги частным лицам и услуги в сфере культуры и отдыха	10 505	8 544	8 732	7 805	6 044	5 732
Государственные товары и услуги, не отнесенные к другим категориям	**4 620**	**3 298**	**3 990**	**3 120**	**1 698**	**2 190**

thousands of US dollars

импорт - imports			сальдо - balance			
2015	2016	2017	2015	2016	2017	
1 699 464	**1 658 995**	**2 085 743**	**-449 589**	**-463 794**	**-569 085**	**Total**
85 700	**90 300**	**122 200**	**-82 070**	**-87 703**	**-119 964**	**Manufacturing services on physical inputs owned by the others**
123 300	**97 800**	**157 300**	**-55 900**	**-36 806**	**-79 301**	**Maintenance and repair services**
400 692	**442 949**	**463 961**	**-196 919**	**-222 896**	**-186 485**	**Transport**
104 396	127 450	136 799	-54 349	-83 473	-90 893	Passenger services
238 196	242 275	225 102	-108 756	-93 299	-27 504	Freight services
58 100	73 223	102 061	-33 814	-46 124	-68 088	Other transport services
3 200	6 900	6 700	-2 799	-6 270	-2 587	Sea transport
0	0	0	0	0	0	Passenger services
3 200	6 900	6 600	-3 094	-6 580	-3 432	Freight services
0	0	100	295	309	844	Other transport services
87 196	112 300	125 500	-51 916	-75 517	-81 691	Air transport
42 996	64 800	68 700	-26 519	-48 644	-51 198	Passenger services
5 700	2 000	3 100	-3 900	500	1 638	Freight services
38 500	45 500	53 700	-21 498	-27 373	-32 131	Other transport services
307 100	320 349	327 737	-140 518	-138 922	-100 509	Other transport
61 400	62 650	68 099	-27 830	-34 829	-39 695	Passenger services
226 100	229 975	211 378	-100 076	-85 032	-24 013	Freight services
19 600	27 723	48 261	-12 611	-19 060	-36 802	Other transport services
0	*0*	*0*	*0*	*0*	*0*	*Space transport*
153 500	*168 686*	*196 238*	*-116 091*	*-124 346*	*-143 549*	*Rail transport*
58 500	*59 211*	*61 700*	*-26 251*	*-32 791*	*-35 300*	*Passenger services*
83 800	*92 175*	*98 103*	*-80 876*	*-78 232*	*-79 133*	*Freight services*
11 200	*17 300*	*36 435*	*-8 964*	*-13 322*	*-29 116*	*Other transport services*
111 900	*111 581*	*97 674*	*15 148*	*23 706*	*75 189*	*Road transport*
2 900	*3 440*	*6 399*	*-1 580*	*-2 038*	*-4 395*	*Passenger services*
105 100	*105 100*	*88 175*	*18 000*	*25 900*	*80 220*	*Freight services*
3 900	*3 041*	*3 100*	*-1 272*	*-156*	*-636*	*Other transport services*
37 200	*32 700*	*25 100*	*-37 200*	*-32 700*	*-25 100*	*Pipeline transport*
4 500	*7 382*	*8 725*	*-2 375*	*-5 582*	*-7 050*	*Other supporting and auxiliary transport services*
3 196	3 400	4 023	-1 686	-2 187	-1 697	Postal and courier services
322 435	**333 161**	**379 370**	**-133 413**	**-154 089**	**-148 266**	**Travel**
28 088	33 550	43 667	89 643	79 435	113 882	Business travel
294 347	299 612	335 703	-223 056	-233 523	-262 148	Personal travel
315 101	**281 700**	**433 900**	**3 050**	**3 749**	**67 286**	**Construction**
224 901	184 600	213 400	81 172	86 604	229 399	Construction abroad
90 200	97 100	220 500	-78 122	-82 855	-162 113	Construction in territory of the Russian Federation
7 936	**7 585**	**8 912**	**2 300**	**9 727**	**14 004**	**Insurance and pension services**
5 151	4 018	4 745	-4 473	-2 863	4 784	Direct insurance
7	16	15	157	315	879	Life insurance
397	441	552	-346	-426	-531	Freight insurance
4 746	3 561	4 177	-4 284	-2 752	4 436	Other direct insurance
2 140	3 148	3 685	5 682	3 671	5 632	Reinsurance
646	420	482	1 090	8 919	3 588	Auxiliary services
13 901	**13 301**	**7 700**	**101 655**	**78 010**	**78 843**	**Financial services**
6 900	**7 000**	**10 000**	**22 461**	**16 283**	**10 679**	**Charges for the use of intellectual property**
185 300	**166 600**	**215 300**	**-124 884**	**-99 366**	**-144 788**	**Telecommunications, computer and information services**
83 200	94 700	128 700	-50 600	-57 000	-96 640	Telecommunications services
98 900	66 400	79 000	-73 713	-38 382	-44 075	Computer services
3 200	5 500	7 600	-572	-3 984	-4 074	Information services
229 700	**208 200**	**272 800**	**353**	**18 959**	**-71 785**	**Other business services**
21 600	8 500	10 700	-19 493	-6 997	-9 367	Research and development services
58 100	55 300	93 200	-29 972	-25 956	-55 703	Professional and management consulting services
1 500	2 900	2 000	-798	-2 077	-1 112	Legal services
4 200	3 700	4 400	-2 804	-2 143	-3 436	Accounting, auditing, bookkeeping, and tax consulting services
3 000	3 700	5 200	3 094	1 809	3 110	Business and management consulting and public relations services
49 400	45 000	81 600	-29 463	-23 545	-54 265	Advertising, market research, and public opinion polling
150 000	144 400	168 900	49 817	51 912	-6 715	Technical, trade-related, and other business services
31 400	30 200	41 400	29 956	28 804	12 364	Operational leasing services
42 300	41 400	48 800	74 143	69 228	27 611	Architectural, engineering, and other technical services
8 800	10 600	10 400	-8 082	-9 308	-8 473	Waste treatment and depollution, agricultural, and mining services
67 500	62 200	68 300	-46 200	-36 811	-38 217	Other business services
7 000	**8 800**	**12 500**	**12 159**	**10 239**	**10 300**	**Personal, cultural, and recreational services**
4 300	6 300	9 500	7 055	6 694	7 568	Audiovisual and related services
2 700	2 500	3 000	5 105	3 544	2 732	Other personal, cultural and recreational services
1 500	**1 600**	**1 800**	**1 620**	**98**	**390**	**Government goods and services, not included elsewhere**

22 БЕЛЬГИЯ

тыс. долларов США

	оборот - turnover			экспорт - exports		
	2015	2016	2017	2015	2016	2017
Всего	**965 765**	**891 339**	**914 670**	**302 625**	**369 399**	**426 919**
Услуги по переработке товаров, принадлежащих другим сторонам	**4**	**1 164**	**619**	**4**	**1 157**	**619**
Услуги по техническому обслуживанию и ремонту товаров	**50 156**	**94 585**	**61 078**	**46 352**	**91 157**	**54 205**
Транспортные услуги	**95 152**	**74 858**	**83 494**	**34 902**	**38 156**	**45 120**
Пассажирские перевозки	953	1 926	1 356	701	1 618	1 120
Грузовые перевозки	23 739	21 778	30 147	18 800	17 583	24 900
Вспомогательные и дополнительные услуги	70 459	51 153	51 992	15 401	18 955	19 100
Морской транспорт	23 524	23 073	24 501	12 483	16 408	15 625
Пассажирские перевозки	0	0	0	0	0	0
Грузовые перевозки	8 764	9 771	12 056	4 933	6 967	8 870
Вспомогательные и дополнительные услуги	14 760	13 302	12 445	7 550	9 441	6 755
Воздушный транспорт	53 700	37 360	39 307	8 072	10 215	12 640
Пассажирские перевозки	747	1 643	1 122	511	1 361	936
Грузовые перевозки	3 038	2 302	2 380	3 014	2 203	2 321
Вспомогательные и дополнительные услуги	49 915	33 415	35 805	4 547	6 651	9 384
Прочие виды транспорта	15 512	13 750	18 771	12 047	10 929	15 995
Пассажирские перевозки	206	283	233	190	258	184
Грузовые перевозки	9 522	9 031	14 796	8 554	7 808	12 850
Вспомогательные и дополнительные услуги	5 784	4 437	3 741	3 304	2 864	2 961
Космический транспорт	*0*	*0*	*0*	*0*	*0*	*0*
Железнодорожный транспорт	*880*	*634*	*216*	*880*	*633*	*216*
Пассажирские перевозки	*4*	*9*	*15*	*4*	*9*	*15*
Грузовые перевозки	*0*	*0*	*0*	*0*	*0*	*0*
Вспомогательные и дополнительные услуги	*876*	*624*	*201*	*876*	*624*	*201*
Автомобильный транспорт	*10 544*	*9 663*	*15 415*	*8 976*	*8 144*	*13 204*
Пассажирские перевозки	*202*	*274*	*218*	*186*	*249*	*169*
Грузовые перевозки	*9 522*	*9 031*	*14 796*	*8 554*	*7 808*	*12 850*
Вспомогательные и дополнительные услуги	*819*	*359*	*401*	*236*	*87*	*185*
Трубопроводный транспорт	*0*	*0*	*0*	*0*	*0*	*0*
Прочие сопутствующие и вспомогательные транспортные услуги	*4 088*	*3 453*	*3 139*	*2 192*	*2 152*	*2 575*
Почтовые и курьерские услуги	2 415	674	915	2 300	605	860
Поездки	**203 795**	**155 188**	**184 583**	**26 865**	**31 332**	**34 769**
Деловые	24 701	22 804	24 797	11 564	10 453	10 751
Личные	179 094	132 384	159 786	15 300	20 879	24 018
Строительство	**141 426**	**131 815**	**41 270**	**130**	**3 070**	**7 657**
Строительство за рубежом	46	6 801	2 082	4	152	417
Строительство в России	141 380	125 014	39 188	126	2 918	7 240
Страхование и услуги негосударственных пенсионных фондов	**18 401**	**12 490**	**18 174**	**2 777**	**3 671**	**3 715**
Прямое страхование	3 968	4 392	5 081	1 100	1 839	2 376
Страхование жизни	213	338	224	120	200	121
Страхование внешнеторговых грузов	171	55	60	21	1	8
Другие виды прямого страхования	3 585	3 999	4 798	960	1 637	2 247
Перестрахование	12 567	6 013	11 515	460	216	163
Вспомогательные услуги по страхованию	1 866	2 086	1 578	1 216	1 616	1 175
Финансовые услуги	**93 853**	**70 747**	**95 567**	**12 824**	**14 696**	**19 460**
Плата за пользование интеллектуальной собственностью	**43 680**	**34 635**	**38 838**	**13 144**	**1 180**	**881**
Телекоммуникационные, компьютерные и информационные услуги	**67 199**	**53 409**	**56 266**	**25 148**	**20 710**	**29 498**
Телекоммуникационные услуги	27 150	19 407	27 043	13 414	9 351	13 775
Компьютерные услуги	38 978	32 858	28 395	11 278	10 611	15 396
Информационные услуги	1 071	1 144	828	457	748	326
Прочие деловые услуги	**248 801**	**260 030**	**331 099**	**140 023**	**163 260**	**229 314**
Услуги в области научных исследований и разработок	2 720	2 950	9 091	2 183	2 134	6 523
Профессиональные услуги и консультационные услуги в области управления	178 822	191 055	267 752	107 049	128 891	192 726
Юридические услуги	15 740	18 249	20 586	5 253	5 655	6 514
Услуги по аудиту, бухгалтерскому учету, оптимизации налогообложения	4 703	6 745	12 779	2 331	2 713	3 707
Консультационные услуги и услуги по связям с общественностью	70 440	58 767	55 348	18 012	17 405	17 768
Реклама, маркетинг, изучение общественного мнения	87 940	107 295	179 038	81 453	103 117	164 737
Технические, торгово-посреднические и прочие деловые услуги	67 258	66 024	54 256	30 791	32 235	30 065
Операционный лизинг	10 395	10 207	7 841	5 624	5 005	3 823
Услуги в области архитектуры, инженерные услуги, услуги в технических областях	31 140	25 420	25 003	8 750	10 813	12 656
Услуги по переработке отходов и очистке окружающей среды, услуги в области сельского хозяйства и добычи полезных ископаемых	907	1 136	229	75	51	55
Прочие	24 816	29 262	21 184	16 342	16 366	13 530
Услуги частным лицам и услуги в сфере культуры и отдыха	**3 296**	**2 419**	**3 682**	**456**	**1 009**	**1 682**
Аудиовизуальные и связанные с ними услуги	533	747	1 706	283	449	958
Прочие услуги частным лицам и услуги в сфере культуры и отдыха	2 764	1 672	1 976	173	560	724
Государственные товары и услуги, не отнесенные к другим категориям	**0**	**0**	**0**	**0**	**0**	**0**

thousands of US dollars

импорт - imports			сальдо - balance			
2015	2016	2017	2015	2016	2017	
663 140	**521 940**	**487 751**	**-360 516**	**-152 541**	**-60 832**	**Total**
0	**7**	**0**	**4**	**1 149**	**619**	**Manufacturing services on physical inputs owned by the others**
3 804	**3 428**	**6 873**	**42 548**	**87 729**	**47 331**	**Maintenance and repair services**
60 250	**36 701**	**38 375**	**-25 348**	**1 455**	**6 745**	**Transport**
253	308	236	448	1 310	884	Passenger services
4 939	4 195	5 247	13 862	13 388	19 653	Freight services
55 058	32 198	32 891	-39 658	-13 243	-13 791	Other transport services
11 041	6 665	8 877	1 441	9 743	6 748	Sea transport
0	0	0	0	0	0	Passenger services
3 831	2 805	3 186	1 102	4 162	5 683	Freight services
7 210	3 861	5 690	340	5 581	1 065	Other transport services
45 628	27 146	26 667	-37 556	-16 931	-14 026	Air transport
236	283	187	275	1 078	749	Passenger services
23	99	59	2 991	2 105	2 262	Freight services
45 368	26 764	26 421	-40 822	-20 114	-17 037	Other transport services
3 465	2 821	2 776	8 582	8 108	13 219	Other transport
17	25	49	173	232	135	Passenger services
968	1 223	1 947	7 585	6 586	10 903	Freight services
2 480	1 573	780	824	1 290	2 181	Other transport services
0	*0*	*0*	*0*	*0*	*0*	*Space transport*
0	*0*	*0*	*880*	*633*	*216*	*Rail transport*
0	*0*	*0*	*4*	*9*	*15*	*Passenger services*
0	*0*	*0*	*0*	*0*	*0*	*Freight services*
0	*0*	*0*	*876*	*624*	*201*	*Other transport services*
1 568	*1 519*	*2 212*	*7 407*	*6 624*	*10 992*	*Road transport*
17	*25*	*49*	*169*	*224*	*120*	*Passenger services*
968	*1 223*	*1 947*	*7 585*	*6 586*	*10 903*	*Freight services*
583	*272*	*216*	*-347*	*-185*	*-31*	*Other transport services*
0	*0*	*0*	*0*	*0*	*0*	*Pipeline transport*
1 897	*1 301*	*564*	*295*	*851*	*2 011*	*Other supporting and auxiliary transport services*
116	70	56	2 184	535	804	Postal and courier services
176 930	**123 855**	**149 813**	**-150 065**	**-92 523**	**-115 044**	**Travel**
13 137	12 350	14 045	-1 572	-1 897	-3 294	Business travel
163 794	111 505	135 768	-148 493	-90 626	-111 750	Personal travel
141 297	**128 745**	**33 613**	**-141 167**	**-125 675**	**-25 956**	**Construction**
42	6 648	1 665	-39	-6 496	-1 248	Construction abroad
141 254	122 096	31 948	-141 128	-119 179	-24 708	Construction in territory of the Russian Federation
15 625	**8 819**	**14 459**	**-12 848**	**-5 148**	**-10 744**	**Insurance and pension services**
2 868	2 553	2 705	-1 767	-714	-329	Direct insurance
93	138	103	27	62	18	Life insurance
150	54	52	-129	-53	-44	Freight insurance
2 625	2 362	2 551	-1 665	-724	-304	Other direct insurance
12 107	5 797	11 351	-11 647	-5 581	-11 188	Reinsurance
650	469	402	566	1 147	773	Auxiliary services
81 030	**56 051**	**76 107**	**-68 206**	**-41 354**	**-56 647**	**Financial services**
30 536	**33 455**	**37 957**	**-17 392**	**-32 275**	**-37 076**	**Charges for the use of intellectual property**
42 051	**32 699**	**26 769**	**-16 902**	**-11 989**	**2 729**	**Telecommunications, computer and information services**
13 736	10 056	13 267	-322	-705	508	Telecommunications services
27 700	22 247	12 999	-16 422	-11 636	2 397	Computer services
615	396	502	-158	352	-176	Information services
108 778	**96 769**	**101 785**	**31 245**	**66 491**	**127 529**	**Other business services**
537	816	2 567	1 646	1 318	3 956	Research and development services
71 774	62 164	75 026	35 275	66 727	117 699	Professional and management consulting services
10 487	12 594	14 072	-5 235	-6 938	-7 558	Legal services
2 372	4 032	9 072	-41	-1 319	-5 366	Accounting, auditing, bookkeeping, and tax consulting services
52 428	41 362	37 580	-34 416	-23 956	-19 813	Business and management consulting and public relations services
6 487	4 177	14 301	74 966	98 940	150 435	Advertising, market research, and public opinion polling
36 467	33 789	24 191	-5 676	-1 554	5 874	Technical, trade-related, and other business services
4 771	5 202	4 018	853	-197	-194	Operational leasing services
22 390	14 607	12 347	-13 639	-3 793	309	Architectural, engineering, and other technical services
831	1 085	173	-756	-1 034	-118	Waste treatment and depollution, agricultural, and mining services
8 475	12 895	7 653	7 867	3 471	5 877	Other business services
2 840	**1 410**	**2 000**	**-2 384**	**-401**	**-318**	**Personal, cultural, and recreational services**
250	298	748	33	151	210	Audiovisual and related services
2 590	1 112	1 252	-2 417	-552	-528	Other personal, cultural and recreational services
0	**0**	**0**	**0**	**0**	**0**	**Government goods and services, not included elsewhere**

23 БОЛГАРИЯ

тыс. долларов США

	оборот - turnover			экспорт - exports		
	2015	2016	2017	2015	2016	2017
Всего	**734 989**	**838 256**	**728 419**	**114 498**	**174 750**	**93 068**
Услуги по переработке товаров, принадлежащих другим сторонам	**2**	**7**	**45**	**2**	**7**	**0**
Услуги по техническому обслуживанию и ремонту товаров	**22 976**	**23 017**	**18 340**	**969**	**4 230**	**4 122**
Транспортные услуги	**32 189**	**53 169**	**75 629**	**14 775**	**27 122**	**31 022**
Пассажирские перевозки	9 232	14 810	19 663	3 867	4 015	3 460
Грузовые перевозки	6 729	13 597	15 520	5 849	12 271	14 591
Вспомогательные и дополнительные услуги	16 228	24 762	40 446	5 058	10 836	12 972
Морской транспорт	6 206	11 739	18 418	2 618	8 869	7 174
Пассажирские перевозки	0	0	0	0	0	0
Грузовые перевозки	475	3 517	3 121	468	3 509	3 052
Вспомогательные и дополнительные услуги	5 731	8 222	15 296	2 151	5 360	4 123
Воздушный транспорт	22 701	37 343	50 176	10 077	15 816	19 565
Пассажирские перевозки	9 174	14 773	19 556	3 832	3 996	3 404
Грузовые перевозки	3 499	7 686	9 980	3 493	7 680	9 973
Вспомогательные и дополнительные услуги	10 027	14 883	20 639	2 752	4 140	6 188
Прочие виды транспорта	3 030	3 833	6 747	1 865	2 244	4 066
Пассажирские перевозки	58	37	106	35	19	56
Грузовые перевозки	2 502	2 140	2 130	1 674	888	1 349
Вспомогательные и дополнительные услуги	469	1 657	4 510	156	1 336	2 661
Космический транспорт	*0*	*0*	*0*	*0*	*0*	*0*
Железнодорожный транспорт	*1 355*	*1 907*	*3 002*	*1 308*	*1 807*	*2 939*
Пассажирские перевозки	*2*	*9*	*0*	*2*	*9*	*0*
Грузовые перевозки	*1 232*	*606*	*483*	*1 199*	*565*	*452*
Вспомогательные и дополнительные услуги	*120*	*1 293*	*2 519*	*107*	*1 233*	*2 488*
Автомобильный транспорт	*1 604*	*1 636*	*1 975*	*543*	*374*	*970*
Пассажирские перевозки	*56*	*28*	*106*	*33*	*11*	*56*
Грузовые перевозки	*1 270*	*1 534*	*1 647*	*475*	*323*	*897*
Вспомогательные и дополнительные услуги	*278*	*73*	*222*	*35*	*40*	*17*
Трубопроводный транспорт	*0*	*0*	*0*	*0*	*0*	*0*
Прочие сопутствующие и вспомогательные транспортные услуги	*71*	*291*	*1 770*	*14*	*63*	*156*
Почтовые и курьерские услуги	253	254	288	215	194	217
Поездки	**520 587**	**592 205**	**555 822**	**9 102**	**10 502**	**11 708**
Деловые	10 850	12 375	12 876	4 896	4 727	4 375
Личные	509 737	579 830	542 946	4 206	5 776	7 334
Строительство	**49 880**	**87 635**	**537**	**18 060**	**87 312**	**87**
Строительство за рубежом	6 570	85 942	298	6 564	85 921	0
Строительство в России	43 310	1 693	240	11 496	1 391	87
Страхование и услуги негосударственных пенсионных фондов	**7 189**	**7 000**	**2 281**	**6 490**	**6 574**	**1 653**
Прямое страхование	504	238	287	497	220	245
Страхование жизни	39	34	42	39	34	42
Страхование внешнеторговых грузов	27	41	30	27	41	30
Другие виды прямого страхования	438	164	214	431	145	172
Перестрахование	6 253	6 453	1 371	5 890	6 312	1 337
Вспомогательные услуги по страхованию	433	309	623	103	43	71
Финансовые услуги	**10 973**	**5 537**	**4 334**	**10 962**	**5 435**	**4 278**
Плата за пользование интеллектуальной собственностью	**2 477**	**11 172**	**7 949**	**360**	**5 882**	**852**
Телекоммуникационные, компьютерные и информационные услуги	**15 376**	**8 782**	**8 466**	**6 548**	**2 789**	**3 711**
Телекоммуникационные услуги	6 763	1 947	1 832	4 563	1 392	1 420
Компьютерные услуги	7 807	5 501	5 974	1 393	1 184	2 115
Информационные услуги	806	1 334	660	592	212	176
Прочие деловые услуги	**71 146**	**48 278**	**52 816**	**46 878**	**24 366**	**34 859**
Услуги в области научных исследований и разработок	15 557	1 277	845	14 264	1 156	374
Профессиональные услуги и консультационные услуги в области управления	6 873	11 309	10 862	2 544	6 869	3 979
Юридические услуги	872	668	909	434	344	567
Услуги по аудиту, бухгалтерскому учету, оптимизации налогообложения	822	431	935	81	185	108
Консультационные услуги и услуги по связям с общественностью	3 033	7 434	5 015	854	4 927	1 502
Реклама, маркетинг, изучение общественного мнения	2 147	2 776	4 002	1 175	1 413	1 801
Технические, торгово-посреднические и прочие деловые услуги	48 716	35 692	41 108	30 070	16 341	30 506
Операционный лизинг	4 201	3 084	3 084	592	496	673
Услуги в области архитектуры, инженерные услуги, услуги в технических областях	20 612	27 611	21 810	7 890	12 772	20 268
Услуги по переработке отходов и очистке окружающей среды, услуги в области сельского хозяйства и добычи полезных ископаемых	16 963	11	5 686	16 846	11	5 686
Прочие	6 940	4 986	10 529	4 741	3 063	3 880
Услуги частным лицам и услуги в сфере культуры и отдыха	**2 196**	**1 452**	**2 199**	**352**	**533**	**776**
Аудиовизуальные и связанные с ними услуги	1 076	412	539	52	204	394
Прочие услуги частным лицам и услуги в сфере культуры и отдыха	1 119	1 039	1 659	300	329	382
Государственные товары и услуги, не отнесенные к другим категориям	**0**	**0**	**0**	**0**	**0**	**0**

thousands of US dollars

импорт - imports			сальдо - balance			
2015	2016	2017	2015	2016	2017	
620 491	**663 506**	**635 350**	**-505 994**	**-488 756**	**-542 282**	**Total**
0	**0**	**45**	**2**	**7**	**-44**	**Manufacturing services on physical inputs owned by the others**
22 007	**18 788**	**14 219**	**-21 038**	**-14 558**	**-10 097**	**Maintenance and repair services**
17 414	**26 047**	**44 606**	**-2 639**	**1 075**	**-13 584**	**Transport**
5 365	10 795	16 203	-1 498	-6 779	-12 743	Passenger services
880	1 326	929	4 970	10 945	13 662	Freight services
11 169	13 926	27 474	-6 111	-3 091	-14 503	Other transport services
3 587	2 870	11 244	-969	5 999	-4 069	Sea transport
0	0	0	0	0	0	Passenger services
7	8	70	461	3 501	2 982	Freight services
3 580	2 862	11 174	-1 430	2 498	-7 051	Other transport services
12 624	21 527	30 610	-2 548	-5 711	-11 045	Air transport
5 342	10 777	16 152	-1 510	-6 781	-12 748	Passenger services
7	6	7	3 486	7 673	9 967	Freight services
7 276	10 743	14 451	-4 524	-6 603	-8 264	Other transport services
1 165	1 590	2 681	700	654	1 385	Other transport
23	17	51	12	2	5	Passenger services
829	1 251	781	845	-363	568	Freight services
313	321	1 849	-157	1 015	812	Other transport services
0	*0*	*0*	*0*	*0*	*0*	*Space transport*
47	*100*	*63*	*1 261*	*1 706*	*2 877*	*Rail transport*
0	*0*	*0*	*2*	*9*	*0*	*Passenger services*
34	*40*	*32*	*1 165*	*525*	*420*	*Freight services*
13	*60*	*31*	*94*	*1 173*	*2 457*	*Other transport services*
1 060	*1 262*	*1 005*	*-517*	*-888*	*-35*	*Road transport*
23	*17*	*51*	*10*	*-7*	*5*	*Passenger services*
795	*1 211*	*750*	*-320*	*-888*	*148*	*Freight services*
242	*33*	*205*	*-207*	*7*	*-188*	*Other transport services*
0	*0*	*0*	*0*	*0*	*0*	*Pipeline transport*
58	*228*	*1 613*	*-44*	*-165*	*-1 457*	*Other supporting and auxiliary transport services*
38	60	72	178	133	145	Postal and courier services
511 485	**581 703**	**544 114**	**-502 383**	**-571 201**	**-532 406**	**Travel**
5 954	7 648	8 502	-1 059	-2 922	-4 127	Business travel
505 531	574 055	535 612	-501 324	-568 279	-528 279	Personal travel
31 820	**324**	**451**	**-13 759**	**86 988**	**-364**	**Construction**
6	21	298	6 558	85 899	-298	Construction abroad
31 814	302	153	-20 317	1 089	-67	Construction in territory of the Russian Federation
699	**426**	**628**	**5 791**	**6 148**	**1 025**	**Insurance and pension services**
7	18	42	490	202	203	Direct insurance
0	0	0	39	34	42	Life insurance
0	0	0	27	41	30	Freight insurance
7	18	42	424	127	131	Other direct insurance
362	142	34	5 528	6 170	1 303	Reinsurance
329	266	552	-226	-223	-480	Auxiliary services
11	**103**	**56**	**10 951**	**5 332**	**4 222**	**Financial services**
2 117	**5 291**	**7 098**	**-1 757**	**591**	**-6 246**	**Charges for the use of intellectual property**
8 827	**5 993**	**4 754**	**-2 279**	**-3 205**	**-1 043**	**Telecommunications, computer and information services**
2 200	555	412	2 364	838	1 008	Telecommunications services
6 414	4 317	3 858	-5 021	-3 133	-1 743	Computer services
214	1 122	484	378	-909	-308	Information services
24 268	**23 912**	**17 956**	**22 609**	**454**	**16 903**	**Other business services**
1 293	122	471	12 972	1 034	-97	Research and development services
4 330	4 440	6 883	-1 786	2 429	-2 905	Professional and management consulting services
438	324	342	-4	21	225	Legal services
740	247	827	-659	-62	-718	Accounting, auditing, bookkeeping, and tax consulting services
2 179	2 507	3 513	-1 325	2 421	-2 011	Business and management consulting and public relations services
972	1 363	2 201	202	51	-400	Advertising, market research, and public opinion polling
18 646	19 351	10 602	11 423	-3 010	19 904	Technical, trade-related, and other business services
3 608	2 589	2 411	-3 016	-2 093	-1 738	Operational leasing services
12 722	14 839	1 542	-4 833	-2 067	18 727	Architectural, engineering, and other technical services
116	0	0	16 730	11	5 686	Waste treatment and depollution, agricultural, and mining services
2 199	1 923	6 649	2 542	1 140	-2 770	Other business services
1 844	**919**	**1 423**	**-1 492**	**-386**	**-647**	**Personal, cultural, and recreational services**
1 024	208	146	-972	-4	248	Audiovisual and related services
819	711	1 277	-519	-382	-894	Other personal, cultural and recreational services
0	**0**	**0**	**0**	**0**	**0**	**Government goods and services, not included elsewhere**

24 ГЕРМАНИЯ

тыс. долларов США

	оборот - turnover			экспорт - exports		
	2015	2016	2017	2015	2016	2017
Всего	**8 284 410**	**7 442 602**	**8 364 144**	**2 696 913**	**2 646 633**	**3 027 818**
Услуги по переработке товаров, принадлежащих другим сторонам	**125 986**	**93 912**	**94 693**	**125 085**	**93 030**	**94 094**
Услуги по техническому обслуживанию и ремонту товаров	**365 503**	**444 482**	**479 479**	**151 551**	**164 666**	**168 592**
Транспортные услуги	**774 934**	**636 867**	**787 375**	**556 124**	**428 592**	**522 693**
Пассажирские перевозки	155 845	73 237	95 113	105 922	28 918	43 173
Грузовые перевозки	280 675	253 946	372 458	207 184	183 870	272 552
Вспомогательные и дополнительные услуги	338 414	309 684	319 804	243 018	215 804	206 969
Морской транспорт	130 535	110 339	135 212	102 079	87 038	100 948
Пассажирские перевозки	0	0	0	0	0	0
Грузовые перевозки	28 307	24 087	48 227	15 390	14 031	30 063
Вспомогательные и дополнительные услуги	102 228	86 252	86 985	86 690	73 007	70 886
Воздушный транспорт	415 521	314 540	378 924	287 599	185 865	236 835
Пассажирские перевозки	151 950	68 632	89 950	102 639	25 346	39 102
Грузовые перевозки	67 359	69 615	101 741	49 052	47 055	90 869
Вспомогательные и дополнительные услуги	196 212	176 293	187 232	135 909	113 464	106 863
Прочие виды транспорта	203 503	184 730	246 660	142 232	129 515	159 607
Пассажирские перевозки	3 895	4 605	5 163	3 283	3 572	4 070
Грузовые перевозки	159 635	132 986	195 910	118 530	96 610	126 317
Вспомогательные и дополнительные услуги	39 973	47 139	45 587	20 419	29 333	29 220
Космический транспорт	*0*	*0*	*0*	*0*	*0*	*0*
Железнодорожный транспорт	*26 260*	*38 134*	*58 417*	*20 648*	*31 069*	*31 020*
Пассажирские перевозки	*2 035*	*2 674*	*2 403*	*2 032*	*2 502*	*2 249*
Грузовые перевозки	*11 900*	*11 182*	*34 532*	*7 007*	*6 833*	*9 738*
Вспомогательные и дополнительные услуги	*12 325*	*24 278*	*21 482*	*11 610*	*21 734*	*19 033*
Автомобильный транспорт	*159 976*	*134 817*	*174 850*	*117 185*	*94 168*	*122 022*
Пассажирские перевозки	*1 860*	*1 931*	*2 760*	*1 252*	*1 070*	*1 821*
Грузовые перевозки	*147 735*	*121 803*	*161 379*	*111 523*	*89 777*	*116 579*
Вспомогательные и дополнительные услуги	*10 382*	*11 083*	*10 711*	*4 410*	*3 321*	*3 622*
Трубопроводный транспорт	*0*	*0*	*0*	*0*	*0*	*0*
Прочие сопутствующие и вспомогательные транспортные услуги	*17 267*	*11 778*	*13 393*	*4 399*	*4 277*	*6 565*
Почтовые и курьерские услуги	25 375	27 259	26 579	24 213	26 174	25 303
Поездки	**3 231 113**	**2 498 122**	**2 836 271**	**585 019**	**668 546**	**723 488**
Деловые	302 649	286 463	302 501	182 831	163 872	162 493
Личные	2 928 464	2 211 659	2 533 771	402 188	504 674	560 995
Строительство	**260 504**	**319 849**	**403 918**	**47 905**	**69 491**	**125 545**
Строительство за рубежом	6 447	11 691	34 939	635	2 791	660
Строительство в России	254 057	308 158	368 979	47 270	66 700	124 886
Страхование и услуги негосударственных пенсионных фондов	**116 895**	**94 526**	**84 879**	**18 534**	**25 685**	**9 796**
Прямое страхование	10 968	15 294	4 845	7 174	10 239	3 857
Страхование жизни	596	842	520	356	598	198
Страхование внешнеторговых грузов	355	244	480	158	127	332
Другие виды прямого страхования	10 017	14 207	3 846	6 660	9 515	3 326
Перестрахование	94 788	70 906	72 502	10 471	13 701	4 013
Вспомогательные услуги по страхованию	11 140	8 327	7 532	889	1 744	1 926
Финансовые услуги	**102 671**	**91 634**	**76 209**	**17 600**	**22 586**	**12 697**
Плата за пользование интеллектуальной собственностью	**545 799**	**440 083**	**602 642**	**17 745**	**19 336**	**23 208**
Телекоммуникационные, компьютерные и информационные услуги	**671 180**	**692 150**	**703 091**	**272 039**	**261 179**	**311 492**
Телекоммуникационные услуги	157 246	99 264	103 156	67 135	38 154	41 957
Компьютерные услуги	476 609	547 729	563 072	200 524	219 268	264 212
Информационные услуги	37 325	45 157	36 863	4 380	3 757	5 323
Прочие деловые услуги	**2 054 420**	**2 085 255**	**2 252 207**	**889 276**	**868 613**	**1 013 490**
Услуги в области научных исследований и разработок	38 014	34 120	41 064	12 647	16 678	26 651
Профессиональные услуги и консультационные услуги в области управления	787 393	779 406	851 588	485 705	481 661	568 770
Юридические услуги	39 686	42 408	44 955	29 787	28 558	31 914
Услуги по аудиту, бухгалтерскому учету, оптимизации налогообложения	25 041	30 408	31 323	16 723	19 265	18 682
Консультационные услуги и услуги по связям с общественностью	307 332	308 552	292 499	103 882	111 756	108 579
Реклама, маркетинг, изучение общественного мнения	415 334	398 038	482 812	335 312	322 081	409 595
Технические, торгово-посреднические и прочие деловые услуги	1 229 013	1 271 729	1 359 555	390 924	370 274	418 069
Операционный лизинг	84 646	67 783	86 629	38 915	29 311	30 714
Услуги в области архитектуры, инженерные услуги, услуги в технических областях	716 178	665 165	772 741	171 542	184 030	223 111
Услуги по переработке отходов и очистке окружающей среды, услуги в области сельского хозяйства и добычи полезных ископаемых	182 343	329 235	282 754	17 603	24 336	20 419
Прочие	245 846	209 546	217 431	162 863	132 597	143 825
Услуги частным лицам и услуги в сфере культуры и отдыха	**35 405**	**45 720**	**43 381**	**16 035**	**24 909**	**22 723**
Аудиовизуальные и связанные с ними услуги	19 720	20 460	18 937	7 991	9 820	11 555
Прочие услуги частным лицам и услуги в сфере культуры и отдыха	15 685	25 260	24 444	8 045	15 089	11 168
Государственные товары и услуги, не отнесенные к другим категориям	**0**	**0**	**0**	**0**	**0**	**0**

thousands of US dollars

импорт - imports			сальдо - balance			
2015	2016	2017	2015	2016	2017	
5 587 497	4 795 969	5 336 326	-2 890 583	-2 149 336	-2 308 509	Total
901	882	598	124 185	92 149	93 496	Manufacturing services on physical inputs owned by the others
213 952	279 816	310 887	-62 401	-115 149	-142 296	Maintenance and repair services
218 810	208 275	264 682	337 314	220 317	258 011	Transport
49 923	44 318	51 941	55 999	-15 400	-8 768	Passenger services
73 490	70 077	99 906	133 694	113 793	172 646	Freight services
95 396	93 880	112 836	147 622	121 924	94 133	Other transport services
28 455	23 301	34 264	73 624	63 736	66 685	Sea transport
0	0	0	0	0	0	Passenger services
12 917	10 056	18 164	2 473	3 974	11 899	Freight services
15 538	13 245	16 099	71 152	59 762	54 786	Other transport services
127 922	128 674	142 089	159 677	57 191	94 746	Air transport
49 311	43 285	50 848	53 327	-17 939	-11 746	Passenger services
18 307	22 560	10 872	30 744	24 495	79 997	Freight services
60 304	62 829	80 369	75 605	50 635	26 495	Other transport services
61 271	55 215	87 053	80 961	74 300	72 553	Other transport
612	1 033	1 093	2 671	2 539	2 978	Passenger services
41 105	36 376	69 593	77 425	60 234	56 723	Freight services
19 555	17 806	16 367	864	11 527	12 852	Other transport services
0	*0*	*0*	*0*	*0*	*0*	*Space transport*
5 612	*7 065*	*27 397*	*15 037*	*24 005*	*3 622*	*Rail transport*
4	*172*	*154*	*2 028*	*2 330*	*2 095*	*Passenger services*
4 893	*4 349*	*24 794*	*2 115*	*2 484*	*-15 056*	*Freight services*
716	*2 544*	*2 449*	*10 894*	*19 190*	*16 584*	*Other transport services*
42 791	*40 649*	*52 827*	*74 393*	*53 518*	*69 195*	*Road transport*
608	*861*	*939*	*644*	*209*	*882*	*Passenger services*
36 213	*32 027*	*44 799*	*75 310*	*57 750*	*71 780*	*Freight services*
5 971	*7 762*	*7 089*	*-1 561*	*-4 441*	*-3 467*	*Other transport services*
0	*0*	*0*	*0*	*0*	*0*	*Pipeline transport*
12 868	*7 501*	*6 829*	*-8 469*	*-3 223*	*-264*	*Other supporting and auxiliary transport services*
1 161	1 085	1 276	23 052	25 090	24 026	Postal and courier services
2 646 094	1 829 576	2 112 783	-2 061 075	-1 161 030	-1 389 295	Travel
119 818	122 591	140 008	63 014	41 281	22 485	Business travel
2 526 276	1 706 985	1 972 775	-2 124 088	-1 202 311	-1 411 780	Personal travel
212 599	250 358	278 373	-164 694	-180 867	-152 827	Construction
5 811	8 900	34 279	-5 176	-6 110	-33 619	Construction abroad
206 788	241 458	244 093	-159 518	-174 758	-119 208	Construction in territory of the Russian Federation
98 361	68 842	75 083	-79 827	-43 157	-65 286	Insurance and pension services
3 794	5 054	988	3 380	5 185	2 868	Direct insurance
240	245	322	115	353	-123	Life insurance
197	117	147	-38	10	185	Freight insurance
3 357	4 693	519	3 303	4 822	2 807	Other direct insurance
84 317	57 204	68 489	-73 846	-43 503	-64 475	Reinsurance
10 250	6 583	5 606	-9 361	-4 839	-3 679	Auxiliary services
85 071	69 049	63 512	-67 471	-46 463	-50 814	Financial services
528 055	420 748	579 434	-510 310	-401 412	-556 225	Charges for the use of intellectual property
399 141	430 971	391 599	-127 102	-169 792	-80 108	Telecommunications, computer and information services
90 111	61 110	61 199	-22 976	-22 956	-19 242	Telecommunications services
276 085	328 461	298 861	-75 561	-109 193	-34 649	Computer services
32 945	41 400	31 540	-28 565	-37 643	-26 217	Information services
1 165 144	1 216 642	1 238 718	-275 868	-348 030	-225 228	Other business services
25 367	17 442	14 413	-12 720	-764	12 238	Research and development services
301 688	297 744	282 819	184 017	183 917	285 951	Professional and management consulting services
9 899	13 850	13 042	19 889	14 709	18 872	Legal services
8 318	11 142	12 641	8 405	8 123	6 041	Accounting, auditing, bookkeeping, and tax consulting services
203 450	196 795	183 919	-99 567	-85 039	-75 340	Business and management consulting and public relations services
80 021	75 957	73 217	255 291	246 124	336 379	Advertising, market research, and public opinion polling
838 090	901 456	941 486	-447 166	-531 182	-523 417	Technical, trade-related, and other business services
45 731	38 472	55 915	-6 817	-9 161	-25 201	Operational leasing services
544 636	481 136	549 630	-373 094	-297 106	-326 519	Architectural, engineering, and other technical services
164 739	304 899	262 335	-147 136	-280 563	-241 915	Waste treatment and depollution, agricultural, and mining services
82 983	76 950	73 606	79 881	55 647	70 219	Other business services
19 370	20 811	20 658	-3 334	4 099	2 065	Personal, cultural, and recreational services
11 729	10 640	7 382	-3 739	-820	4 173	Audiovisual and related services
7 640	10 171	13 276	405	4 919	-2 108	Other personal, cultural and recreational services
0	0	0	0	0	0	Government goods and services, not included elsewhere

25 ГОНКОНГ

тыс. долларов США

	оборот - turnover			экспорт - exports		
	2015	2016	2017	2015	2016	2017
Всего	**930 872**	**955 419**	**1 102 338**	**536 966**	**673 002**	**794 416**
Услуги по переработке товаров, принадлежащих другим сторонам	**275**	**103**	**74**	**1**	**0**	**58**
Услуги по техническому обслуживанию и ремонту товаров	**32 923**	**31 763**	**45 605**	**13 755**	**12 519**	**14 799**
Транспортные услуги	**393 748**	**522 238**	**604 742**	**336 030**	**481 500**	**546 970**
Пассажирские перевозки	64 802	100 409	73 116	58 677	96 387	70 410
Грузовые перевозки	115 580	215 191	341 574	107 290	210 138	330 031
Вспомогательные и дополнительные услуги	213 366	206 638	190 052	170 063	174 976	146 529
Морской транспорт	140 368	146 655	119 542	121 525	129 778	93 281
Пассажирские перевозки	0	0	0	0	0	0
Грузовые перевозки	12 678	29 800	26 132	7 946	26 701	20 181
Вспомогательные и дополнительные услуги	127 690	116 854	93 410	113 578	103 077	73 101
Воздушный транспорт	215 853	342 918	410 195	193 369	326 877	392 686
Пассажирские перевозки	63 178	100 246	72 942	58 642	96 377	70 350
Грузовые перевозки	96 017	180 535	268 269	93 124	178 899	263 921
Вспомогательные и дополнительные услуги	56 658	62 137	68 984	41 603	51 601	58 416
Прочие виды транспорта	31 037	28 590	28 929	15 033	20 965	15 115
Пассажирские перевозки	1 623	162	173	35	9	61
Грузовые перевозки	396	782	1 098	117	658	41
Вспомогательные и дополнительные услуги	29 018	27 647	27 658	14 881	20 298	15 013
Космический транспорт	*0*	*0*	*0*	*0*	*0*	*0*
Железнодорожный транспорт	*14 963*	*9 915*	*6 491*	*13 583*	*6 978*	*2 578*
Пассажирские перевозки	*0*	*0*	*0*	*0*	*0*	*0*
Грузовые перевозки	*45*	*55*	*971*	*0*	*0*	*0*
Вспомогательные и дополнительные услуги	*14 919*	*9 860*	*5 519*	*13 583*	*6 978*	*2 578*
Автомобильный транспорт	*2 924*	*1 947*	*2 338*	*368*	*761*	*338*
Пассажирские перевозки	*1 623*	*162*	*173*	*35*	*9*	*61*
Грузовые перевозки	*351*	*726*	*127*	*117*	*658*	*41*
Вспомогательные и дополнительные услуги	*949*	*1 058*	*2 038*	*216*	*94*	*236*
Трубопроводный транспорт	*0*	*0*	*0*	*0*	*0*	*0*
Прочие сопутствующие и вспомогательные транспортные услуги	*13 150*	*16 729*	*20 101*	*1 082*	*13 226*	*12 199*
Почтовые и курьерские услуги	6 490	4 075	46 076	6 103	3 881	45 888
Поездки	**47 356**	**29 629**	**24 652**	**2 157**	**2 861**	**4 593**
Деловые	3 850	3 334	3 335	54	58	42
Личные	43 506	26 294	21 317	2 103	2 803	4 551
Строительство	**11 462**	**6 457**	**18 383**	**379**	**95**	**142**
Строительство за рубежом	1 821	290	1 967	31	12	49
Строительство в России	9 641	6 167	16 416	349	83	93
Страхование и услуги негосударственных пенсионных фондов	**4 914**	**2 017**	**1 633**	**3 491**	**1 634**	**1 346**
Прямое страхование	2 194	901	632	1 862	828	545
Страхование жизни	10	5	20	10	5	1
Страхование внешнеторговых грузов	636	186	270	307	185	205
Другие виды прямого страхования	1 549	710	342	1 545	638	339
Перестрахование	1 690	882	711	1 421	735	688
Вспомогательные услуги по страхованию	1 030	235	289	208	70	112
Финансовые услуги	**5 008**	**1 126**	**12 547**	**2 225**	**420**	**8 917**
Плата за пользование интеллектуальной собственностью	**12 048**	**14 396**	**16 802**	**3 735**	**4 432**	**5 644**
Телекоммуникационные, компьютерные и информационные услуги	**148 901**	**127 365**	**156 405**	**74 305**	**66 352**	**95 016**
Телекоммуникационные услуги	50 998	48 722	79 206	17 067	14 519	33 270
Компьютерные услуги	96 401	77 592	71 645	56 648	51 316	56 687
Информационные услуги	1 502	1 051	5 554	590	516	5 059
Прочие деловые услуги	**270 913**	**216 569**	**213 974**	**99 890**	**100 525**	**112 720**
Услуги в области научных исследований и разработок	3 879	2 877	2 930	1 721	1 158	1 451
Профессиональные услуги и консультационные услуги в области управления	74 408	73 958	95 214	37 437	43 191	56 910
Юридические услуги	7 667	5 042	3 845	2 673	2 185	1 708
Услуги по аудиту, бухгалтерскому учету, оптимизации налогообложения	2 049	1 759	2 674	1 184	1 060	1 605
Консультационные услуги и услуги по связям с общественностью	11 925	15 590	26 218	5 779	8 620	12 810
Реклама, маркетинг, изучение общественного мнения	52 767	51 567	62 477	27 800	31 327	40 787
Технические, торгово-посреднические и прочие деловые услуги	192 626	139 734	115 831	60 733	56 175	54 360
Операционный лизинг	15 063	6 825	6 401	2 730	1 679	2 055
Услуги в области архитектуры, инженерные услуги, услуги в технических областях	37 551	29 386	33 039	6 887	5 514	6 700
Услуги по переработке отходов и очистке окружающей среды, услуги в области сельского хозяйства и добычи полезных ископаемых	37 242	24 864	348	174	1	167
Прочие	102 769	78 659	76 042	50 941	48 982	45 438
Услуги частным лицам и услуги в сфере культуры и отдыха	**3 323**	**3 755**	**7 521**	**997**	**2 664**	**4 212**
Аудиовизуальные и связанные с ними услуги	1 896	2 102	6 480	714	1 884	3 947
Прочие услуги частным лицам и услуги в сфере культуры и отдыха	1 427	1 654	1 041	283	780	265
Государственные товары и услуги, не отнесенные к другим категориям	**0**	**0**	**0**	**0**	**0**	**0**

thousands of US dollars

импорт - imports			сальдо - balance			
2015	2016	2017	2015	2016	2017	
393 905	282 417	307 922	143 061	390 585	486 494	Total
274	103	16	-273	-103	41	**Manufacturing services on physical inputs owned by the others**
19 168	19 244	30 806	-5 412	-6 725	-16 007	**Maintenance and repair services**
57 718	40 738	57 772	278 311	440 763	489 199	**Transport**
6 124	4 022	2 705	52 553	92 365	67 705	Passenger services
8 291	5 053	11 544	98 999	205 085	318 487	Freight services
43 304	31 663	43 523	126 759	143 313	103 007	Other transport services
18 843	16 876	26 260	102 682	112 902	67 021	Sea transport
0	0	0	0	0	0	Passenger services
4 731	3 099	5 951	3 215	23 602	14 230	Freight services
14 112	13 777	20 310	99 467	89 300	52 791	Other transport services
22 483	16 041	17 509	170 886	310 835	375 177	Air transport
4 536	3 869	2 593	54 106	92 508	67 757	Passenger services
2 893	1 636	4 348	90 231	177 263	259 573	Freight services
15 055	10 536	10 568	26 549	41 064	47 847	Other transport services
16 004	7 626	13 814	-972	13 339	1 301	Other transport
1 588	153	112	-1 553	-144	-52	Passenger services
279	124	1 057	-162	534	-1 016	Freight services
14 137	7 349	12 644	744	12 949	2 369	Other transport services
0	*0*	*0*	*0*	*0*	*0*	*Space transport*
1 381	*2 937*	*3 913*	*12 202*	*4 041*	*-1 334*	*Rail transport*
0	*0*	*0*	*0*	*0*	*0*	*Passenger services*
45	*55*	*971*	*-45*	*-55*	*-971*	*Freight services*
1 336	*2 882*	*2 941*	*12 247*	*4 096*	*-363*	*Other transport services*
2 556	*1 186*	*2 000*	*-2 187*	*-425*	*-1 662*	*Road transport*
1 588	*153*	*112*	*-1 553*	*-144*	*-52*	*Passenger services*
234	*69*	*86*	*-118*	*589*	*-45*	*Freight services*
733	*964*	*1 802*	*-517*	*-870*	*-1 566*	*Other transport services*
0	*0*	*0*	*0*	*0*	*0*	*Pipeline transport*
12 068	*3 503*	*7 902*	*-10 986*	*9 723*	*4 297*	*Other supporting and auxiliary transport services*
387	194	188	5 715	3 687	45 700	Postal and courier services
45 199	26 767	20 059	-43 042	-23 906	-15 466	**Travel**
3 796	3 276	3 293	-3 743	-3 218	-3 250	Business travel
41 402	23 491	16 766	-39 299	-20 688	-12 215	Personal travel
11 083	6 362	18 241	-10 704	-6 268	-18 099	**Construction**
1 790	278	1 918	-1 760	-266	-1 869	Construction abroad
9 293	6 084	16 323	-8 944	-6 001	-16 229	Construction in territory of the Russian Federation
1 423	383	287	2 068	1 250	1 058	**Insurance and pension services**
333	73	87	1 529	755	459	Direct insurance
0	0	19	10	5	-18	Life insurance
329	1	66	-21	184	139	Freight insurance
4	72	2	1 541	566	337	Other direct insurance
269	146	23	1 152	589	665	Reinsurance
822	164	177	-613	-94	-65	Auxiliary services
2 782	706	3 630	-557	-286	5 286	**Financial services**
8 313	9 964	11 158	-4 578	-5 532	-5 515	**Charges for the use of intellectual property**
74 595	61 014	61 389	-290	5 338	33 627	**Telecommunications, computer and information services**
33 932	34 203	45 936	-16 865	-19 683	-12 666	Telecommunications services
39 752	26 275	14 958	16 896	25 041	41 728	Computer services
912	535	495	-321	-20	4 564	Information services
171 023	116 045	101 254	-71 133	-15 520	11 466	**Other business services**
2 158	1 719	1 478	-437	-561	-27	Research and development services
36 972	30 767	38 304	465	12 424	18 605	Professional and management consulting services
4 994	2 858	2 137	-2 321	-673	-429	Legal services
865	699	1 069	320	361	536	Accounting, auditing, bookkeeping, and tax consulting services
6 146	6 971	13 409	-367	1 649	-599	Business and management consulting and public relations services
24 967	20 240	21 690	2 833	11 088	19 097	Advertising, market research, and public opinion polling
131 893	83 559	61 472	-71 161	-27 383	-7 112	Technical, trade-related, and other business services
12 333	5 146	4 346	-9 603	-3 468	-2 291	Operational leasing services
30 664	23 872	26 339	-23 777	-18 357	-19 639	Architectural, engineering, and other technical services
37 068	24 863	181	-36 893	-24 863	-15	Waste treatment and depollution, agricultural, and mining services
51 828	29 677	30 605	-888	19 304	14 833	Other business services
2 326	1 091	3 309	-1 329	1 573	903	**Personal, cultural, and recreational services**
1 182	217	2 533	-467	1 667	1 415	Audiovisual and related services
1 145	874	776	-862	-94	-511	Other personal, cultural and recreational services
0	0	0	0	0	0	**Government goods and services, not included elsewhere**

26 ГРЕЦИЯ

тыс. долларов США

	оборот - turnover			экспорт - exports		
	2015	2016	2017	2015	2016	2017
Всего	**1 356 664**	**1 281 095**	**1 421 223**	**134 523**	**130 314**	**123 952**
Услуги по переработке товаров, принадлежащих другим сторонам	**4**	**0**	**57**	**4**	**0**	**0**
Услуги по техническому обслуживанию и ремонту товаров	**475**	**388**	**238**	**304**	**213**	**59**
Транспортные услуги	**121 617**	**111 091**	**92 597**	**90 393**	**84 972**	**74 913**
Пассажирские перевозки	37 384	42 272	32 582	35 786	40 737	30 410
Грузовые перевозки	16 182	11 018	3 039	5 435	2 893	2 797
Вспомогательные и дополнительные услуги	68 051	57 801	56 976	49 172	41 342	41 707
Морской транспорт	56 529	37 759	29 115	43 453	28 974	28 203
Пассажирские перевозки	0	0	0	0	0	0
Грузовые перевозки	14 881	9 952	2 584	4 538	2 313	2 493
Вспомогательные и дополнительные услуги	41 648	27 807	26 531	38 915	26 660	25 710
Воздушный транспорт	63 772	72 569	62 878	46 077	55 556	46 349
Пассажирские перевозки	37 335	42 219	32 518	35 781	40 737	30 407
Грузовые перевозки	54	455	64	54	222	63
Вспомогательные и дополнительные услуги	26 383	29 894	30 297	10 242	14 597	15 879
Прочие виды транспорта	1 031	489	320	643	238	130
Пассажирские перевозки	49	53	64	5	1	3
Грузовые перевозки	963	338	108	624	153	10
Вспомогательные и дополнительные услуги	20	99	148	15	85	117
Космический транспорт	*0*	*0*	*0*	*0*	*0*	*0*
Железнодорожный транспорт	*0*	*0*	*0*	*0*	*0*	*0*
Пассажирские перевозки	*0*	*0*	*0*	*0*	*0*	*0*
Грузовые перевозки	*0*	*0*	*0*	*0*	*0*	*0*
Вспомогательные и дополнительные услуги	*0*	*0*	*0*	*0*	*0*	*0*
Автомобильный транспорт	*1 017*	*405*	*218*	*629*	*154*	*27*
Пассажирские перевозки	*49*	*53*	*64*	*5*	*1*	*3*
Грузовые перевозки	*963*	*338*	*108*	*624*	*153*	*10*
Вспомогательные и дополнительные услуги	*6*	*15*	*45*	*1*	*1*	*15*
Трубопроводный транспорт	*0*	*0*	*0*	*0*	*0*	*0*
Прочие сопутствующие и вспомогательные транспортные услуги	*14*	*84*	*103*	*14*	*84*	*103*
Почтовые и курьерские услуги	285	274	283	219	204	231
Поездки	**1 180 017**	**1 129 267**	**1 272 475**	**24 421**	**26 561**	**28 629**
Деловые	20 855	25 596	23 334	8 811	7 630	7 622
Личные	1 159 162	1 103 671	1 249 142	15 610	18 931	21 007
Строительство	**149**	**531**	**834**	**149**	**2**	**3**
Строительство за рубежом	148	528	828	148	0	0
Строительство в России	1	3	6	1	2	3
Страхование и услуги негосударственных пенсионных фондов	**1 709**	**464**	**750**	**1 309**	**178**	**61**
Прямое страхование	525	179	115	493	162	52
Страхование жизни	0	60	113	0	60	49
Страхование внешнеторговых грузов	2	0	0	2	0	0
Другие виды прямого страхования	523	119	2	492	102	2
Перестрахование	907	65	60	796	13	1
Вспомогательные услуги по страхованию	277	220	575	20	3	9
Финансовые услуги	**646**	**305**	**960**	**451**	**265**	**934**
Плата за пользование интеллектуальной собственностью	**11 389**	**6 189**	**7 436**	**76**	**96**	**117**
Телекоммуникационные, компьютерные и информационные услуги	**20 633**	**22 720**	**21 733**	**9 926**	**12 611**	**8 904**
Телекоммуникационные услуги	18 688	19 266	16 562	9 704	12 331	8 627
Компьютерные услуги	1 867	3 388	5 125	167	246	268
Информационные услуги	77	66	46	56	34	10
Прочие деловые услуги	**18 884**	**9 260**	**23 578**	**7 085**	**5 242**	**10 208**
Услуги в области научных исследований и разработок	203	191	62	62	15	3
Профессиональные услуги и консультационные услуги в области управления	11 299	3 235	8 273	2 901	1 405	3 686
Юридические услуги	750	332	684	569	162	216
Услуги по аудиту, бухгалтерскому учету, оптимизации налогообложения	752	304	106	294	53	62
Консультационные услуги и услуги по связям с общественностью	7 063	531	2 869	203	210	463
Реклама, маркетинг, изучение общественного мнения	2 734	2 067	4 613	1 835	979	2 946
Технические, торгово-посреднические и прочие деловые услуги	7 383	5 835	15 244	4 122	3 822	6 518
Операционный лизинг	2 227	1 167	8 517	683	572	562
Услуги в области архитектуры, инженерные услуги, услуги в технических областях	580	838	1 131	402	435	841
Услуги по переработке отходов и очистке окружающей среды, услуги в области сельского хозяйства и добычи полезных ископаемых	0	0	20	0	0	0
Прочие	4 576	3 829	5 576	3 036	2 816	5 116
Услуги частным лицам и услуги в сфере культуры и отдыха	**1 140**	**880**	**565**	**404**	**175**	**122**
Аудиовизуальные и связанные с ними услуги	99	164	205	14	7	29
Прочие услуги частным лицам и услуги в сфере культуры и отдыха	1 041	716	361	390	167	93
Государственные товары и услуги, не отнесенные к другим категориям	**0**	**0**	**0**	**0**	**0**	**0**

thousands of US dollars

импорт - imports			сальдо - balance			
2015	2016	2017	2015	2016	2017	
1 222 141	**1 150 781**	**1 297 271**	**-1 087 618**	**-1 020 466**	**-1 173 319**	**Total**
0	**0**	**57**	**4**	**0**	**-57**	**Manufacturing services on physical inputs owned by the others**
171	**175**	**179**	**133**	**37**	**-120**	**Maintenance and repair services**
31 225	**26 119**	**17 684**	**59 168**	**58 853**	**57 230**	**Transport**
1 598	1 535	2 173	34 187	39 203	28 237	Passenger services
10 747	8 126	242	-5 312	-5 233	2 555	Freight services
18 879	16 459	15 269	30 293	24 883	26 438	Other transport services
13 076	8 785	913	30 378	20 188	27 290	Sea transport
0	0	0	0	0	0	Passenger services
10 343	7 638	92	-5 805	-5 325	2 401	Freight services
2 733	1 147	821	36 182	25 513	24 889	Other transport services
17 695	17 012	16 529	28 382	38 544	29 820	Air transport
1 554	1 482	2 111	34 227	39 255	28 296	Passenger services
0	233	1	54	-10	62	Freight services
16 141	15 297	14 417	-5 899	-700	1 462	Other transport services
388	251	190	255	-12	-60	Other transport
44	52	62	-40	-52	-59	Passenger services
339	184	98	286	-31	-88	Freight services
5	14	30	9	71	87	Other transport services
0	*0*	*0*	*0*	*0*	*0*	*Space transport*
0	*0*	*0*	*0*	*0*	*0*	*Rail transport*
0	*0*	*0*	*0*	*0*	*0*	*Passenger services*
0	*0*	*0*	*0*	*0*	*0*	*Freight services*
0	*0*	*0*	*0*	*0*	*0*	*Other transport services*
388	*251*	*190*	*241*	*-97*	*-163*	*Road transport*
44	*52*	*62*	*-40*	*-52*	*-59*	*Passenger services*
339	*184*	*98*	*286*	*-31*	*-88*	*Freight services*
5	*14*	*30*	*-5*	*-14*	*-16*	*Other transport services*
0	*0*	*0*	*0*	*0*	*0*	*Pipeline transport*
0	*0*	*0*	*14*	*84*	*103*	*Other supporting and auxiliary transport services*
66	71	52	153	133	180	Postal and courier services
1 155 596	**1 102 706**	**1 243 846**	**-1 131 175**	**-1 076 145**	**-1 215 217**	**Travel**
12 044	17 966	15 712	-3 233	-10 336	-8 089	Business travel
1 143 552	1 084 740	1 228 134	-1 127 942	-1 065 808	-1 207 127	Personal travel
0	**529**	**831**	**149**	**-528**	**-828**	**Construction**
0	528	828	148	-528	-828	Construction abroad
0	1	3	1	0	0	Construction in territory of the Russian Federation
400	**286**	**688**	**909**	**-108**	**-627**	**Insurance and pension services**
31	17	63	462	146	-12	Direct insurance
0	0	63	0	60	-14	Life insurance
0	0	0	2	0	0	Freight insurance
31	17	0	460	85	2	Other direct insurance
111	53	58	685	-40	-57	Reinsurance
257	217	567	-237	-214	-558	Auxiliary services
195	**39**	**25**	**255**	**226**	**909**	**Financial services**
11 313	**6 093**	**7 319**	**-11 236**	**-5 997**	**-7 202**	**Charges for the use of intellectual property**
10 706	**10 109**	**12 829**	**-780**	**2 502**	**-3 924**	**Telecommunications, computer and information services**
8 984	6 935	7 935	720	5 396	692	Telecommunications services
1 701	3 143	4 857	-1 534	-2 897	-4 589	Computer services
22	32	36	34	3	-26	Information services
11 799	**4 018**	**13 370**	**-4 714**	**1 224**	**-3 162**	**Other business services**
141	176	58	-79	-161	-55	Research and development services
8 397	1 830	4 586	-5 496	-425	-900	Professional and management consulting services
181	170	468	389	-8	-252	Legal services
458	251	44	-164	-198	17	Accounting, auditing, bookkeeping, and tax consulting services
6 860	321	2 406	-6 657	-111	-1 943	Business and management consulting and public relations services
899	1 088	1 668	936	-109	1 278	Advertising, market research, and public opinion polling
3 261	2 012	8 726	861	1 810	-2 207	Technical, trade-related, and other business services
1 544	596	7 955	-861	-24	-7 393	Operational leasing services
177	403	290	225	32	551	Architectural, engineering, and other technical services
0	0	20	0	0	-20	Waste treatment and depollution, agricultural, and mining services
1 540	1 014	460	1 496	1 802	4 655	Other business services
736	**705**	**443**	**-332**	**-531**	**-321**	**Personal, cultural, and recreational services**
84	157	175	-70	-150	-146	Audiovisual and related services
651	548	268	-262	-381	-175	Other personal, cultural and recreational services
0	**0**	**0**	**0**	**0**	**0**	**Government goods and services, not included elsewhere**

27 ДАНИЯ

тыс. долларов США

	оборот - turnover			экспорт - exports		
	2015	2016	2017	2015	2016	2017
Всего	**657 230**	**625 432**	**845 877**	**243 819**	**225 167**	**439 644**
Услуги по переработке товаров, принадлежащих другим сторонам	**523**	**332**	**158**	**523**	**332**	**158**
Услуги по техническому обслуживанию и ремонту товаров	**8 076**	**5 074**	**10 922**	**960**	**676**	**2 000**
Транспортные услуги	**165 180**	**180 003**	**430 626**	**90 282**	**83 987**	**283 879**
Пассажирские перевозки	1 719	1 120	188 436	232	690	187 993
Грузовые перевозки	46 695	66 119	117 257	7 907	8 297	11 090
Вспомогательные и дополнительные услуги	116 767	112 763	124 933	82 143	75 000	84 796
Морской транспорт	141 777	153 893	216 675	83 034	77 124	90 030
Пассажирские перевозки	0	0	0	0	0	0
Грузовые перевозки	34 720	50 932	98 418	4 408	5 022	7 274
Вспомогательные и дополнительные услуги	107 057	102 961	118 257	78 627	72 103	82 756
Воздушный транспорт	3 770	2 660	189 319	1 638	1 366	188 484
Пассажирские перевозки	1 565	686	187 690	142	324	187 316
Грузовые перевозки	553	164	402	518	156	372
Вспомогательные и дополнительные услуги	1 651	1 810	1 227	978	886	796
Прочие виды транспорта	19 292	23 226	24 390	5 284	5 304	5 168
Пассажирские перевозки	153	434	746	90	366	677
Грузовые перевозки	11 080	14 799	18 195	2 656	2 927	3 246
Вспомогательные и дополнительные услуги	8 059	7 993	5 449	2 538	2 012	1 245
Космический транспорт	*0*	*0*	*0*	*0*	*0*	*0*
Железнодорожный транспорт	*4 965*	*3 581*	*1 012*	*1 116*	*739*	*580*
Пассажирские перевозки	*0*	*0*	*0*	*0*	*0*	*0*
Грузовые перевозки	*3 178*	*2 500*	*399*	*0*	*0*	*0*
Вспомогательные и дополнительные услуги	*1 787*	*1 081*	*613*	*1 116*	*739*	*580*
Автомобильный транспорт	*8 888*	*13 660*	*19 217*	*3 020*	*3 428*	*4 120*
Пассажирские перевозки	*153*	*434*	*746*	*90*	*366*	*677*
Грузовые перевозки	*7 902*	*12 299*	*17 796*	*2 656*	*2 927*	*3 246*
Вспомогательные и дополнительные услуги	*833*	*927*	*675*	*274*	*136*	*197*
Трубопроводный транспорт	*0*	*0*	*0*	*0*	*0*	*0*
Прочие сопутствующие и вспомогательные транспортные услуги	*5 438*	*5 985*	*4 162*	*1 149*	*1 137*	*467*
Почтовые и курьерские услуги	342	224	242	325	192	198
Поездки	**142 951**	**92 284**	**90 856**	**20 147**	**20 150**	**21 977**
Деловые	19 950	18 919	18 116	10 967	9 539	9 868
Личные	123 000	73 365	72 739	9 180	10 611	12 109
Строительство	**472**	**400**	**1 223**	**289**	**400**	**453**
Строительство за рубежом	0	6	831	0	6	80
Строительство в России	472	394	392	289	394	373
Страхование и услуги негосударственных пенсионных фондов	**3 108**	**2 586**	**2 803**	**762**	**690**	**360**
Прямое страхование	1 397	1 361	323	582	515	205
Страхование жизни	56	53	36	12	2	1
Страхование внешнеторговых грузов	68	45	35	51	30	32
Другие виды прямого страхования	1 274	1 263	253	519	483	171
Перестрахование	1 477	959	2 243	22	17	13
Вспомогательные услуги по страхованию	233	266	236	159	157	142
Финансовые услуги	**4 623**	**1 169**	**1 489**	**816**	**248**	**245**
Плата за пользование интеллектуальной собственностью	**45 481**	**58 268**	**65 027**	**3 814**	**557**	**354**
Телекоммуникационные, компьютерные и информационные услуги	**29 596**	**27 624**	**35 315**	**14 307**	**12 709**	**14 112**
Телекоммуникационные услуги	7 103	6 801	5 787	3 923	2 738	2 639
Компьютерные услуги	21 940	20 347	28 123	10 130	9 635	11 045
Информационные услуги	554	476	1 404	254	336	428
Прочие деловые услуги	**254 059**	**254 244**	**203 621**	**111 300**	**104 117**	**114 997**
Услуги в области научных исследований и разработок	2 045	3 059	6 232	1 766	1 934	5 958
Профессиональные услуги и консультационные услуги в области управления	99 288	91 014	103 555	47 775	50 424	66 501
Юридические услуги	4 021	2 790	2 204	2 666	2 469	2 037
Услуги по аудиту, бухгалтерскому учету, оптимизации налогообложения	3 314	2 491	2 550	2 189	1 441	875
Консультационные услуги и услуги по связям с общественностью	36 450	28 649	30 299	10 144	5 527	5 804
Реклама, маркетинг, изучение общественного мнения	55 503	57 084	68 503	32 776	40 987	57 784
Технические, торгово-посреднические и прочие деловые услуги	152 726	160 171	93 834	61 758	51 760	42 538
Операционный лизинг	70 620	83 044	35 200	2 924	2 429	2 061
Услуги в области архитектуры, инженерные услуги, услуги в технических областях	26 749	29 459	21 059	9 438	6 074	7 046
Услуги по переработке отходов и очистке окружающей среды, услуги в области сельского хозяйства и добычи полезных ископаемых	1 483	944	694	8	7	17
Прочие	53 874	46 725	36 881	49 388	43 250	33 414
Услуги частным лицам и услуги в сфере культуры и отдыха	**3 162**	**3 449**	**3 837**	**619**	**1 302**	**1 110**
Аудиовизуальные и связанные с ними услуги	391	588	748	25	140	196
Прочие услуги частным лицам и услуги в сфере культуры и отдыха	2 771	2 861	3 090	595	1 162	914
Государственные товары и услуги, не отнесенные к другим категориям	**0**	**0**	**0**	**0**	**0**	**0**

thousands of US dollars

импорт - imports			сальдо - balance			
2015	2016	2017	2015	2016	2017	
413 411	**400 265**	**406 232**	**-169 593**	**-175 098**	**33 412**	**Total**
0	**0**	**0**	**523**	**332**	**158**	**Manufacturing services on physical inputs owned by the others**
7 116	**4 398**	**8 921**	**-6 156**	**-3 722**	**-6 921**	**Maintenance and repair services**
74 899	**96 016**	**146 747**	**15 383**	**-12 029**	**137 132**	**Transport**
1 487	430	444	-1 255	259	187 549	Passenger services
38 788	57 823	106 167	-30 881	-49 526	-95 076	Freight services
34 624	37 763	40 137	47 518	37 238	44 659	Other transport services
58 742	76 768	126 645	24 292	356	-36 615	Sea transport
0	0	0	0	0	0	Passenger services
30 312	45 911	91 144	-25 904	-40 889	-83 870	Freight services
28 431	30 858	35 501	50 196	41 245	47 255	Other transport services
2 132	1 294	835	-495	72	187 649	Air transport
1 424	362	374	-1 282	-38	186 942	Passenger services
35	8	30	483	148	343	Freight services
673	924	431	304	-38	365	Other transport services
14 007	17 922	19 222	-8 723	-12 617	-14 055	Other transport
63	68	69	28	297	607	Passenger services
8 424	11 873	14 948	-5 769	-8 946	-11 702	Freight services
5 520	5 981	4 205	-2 982	-3 969	-2 960	Other transport services
0	*0*	*0*	*0*	*0*	*0*	*Space transport*
3 850	*2 842*	*431*	*-2 734*	*-2 103*	*149*	*Rail transport*
0	*0*	*0*	*0*	*0*	*0*	*Passenger services*
3 178	*2 500*	*399*	*-3 178*	*-2 500*	*-399*	*Freight services*
672	*342*	*32*	*444*	*397*	*548*	*Other transport services*
5 869	*10 232*	*15 096*	*-2 849*	*-6 804*	*-10 976*	*Road transport*
63	*68*	*69*	*28*	*297*	*607*	*Passenger services*
5 246	*9 373*	*14 550*	*-2 591*	*-6 446*	*-11 303*	*Freight services*
560	*791*	*477*	*-286*	*-656*	*-280*	*Other transport services*
0	*0*	*0*	*0*	*0*	*0*	*Pipeline transport*
4 289	*4 848*	*3 695*	*-3 140*	*-3 711*	*-3 228*	*Other supporting and auxiliary transport services*
16	32	44	309	160	153	Postal and courier services
122 803	**72 134**	**68 878**	**-102 656**	**-51 984**	**-46 901**	**Travel**
8 983	9 380	8 248	1 983	158	1 620	Business travel
113 820	62 754	60 630	-104 639	-52 143	-48 521	Personal travel
183	**0**	**770**	**105**	**400**	**-318**	**Construction**
0	0	751	0	6	-671	Construction abroad
183	0	19	105	394	353	Construction in territory of the Russian Federation
2 345	**1 896**	**2 443**	**-1 583**	**-1 206**	**-2 083**	**Insurance and pension services**
816	845	118	-234	-330	86	Direct insurance
43	51	35	-31	-49	-34	Life insurance
17	15	3	33	15	30	Freight insurance
755	780	81	-236	-296	90	Other direct insurance
1 455	941	2 230	-1 432	-924	-2 216	Reinsurance
75	109	95	84	48	47	Auxiliary services
3 808	**921**	**1 244**	**-2 992**	**-673**	**-999**	**Financial services**
41 666	**57 711**	**64 673**	**-37 852**	**-57 154**	**-64 319**	**Charges for the use of intellectual property**
15 289	**14 915**	**21 203**	**-982**	**-2 206**	**-7 091**	**Telecommunications, computer and information services**
3 180	4 063	3 148	743	-1 325	-509	Telecommunications services
11 810	10 712	17 079	-1 680	-1 078	-6 034	Computer services
299	140	976	-45	196	-548	Information services
142 759	**150 127**	**88 624**	**-31 460**	**-46 009**	**26 372**	**Other business services**
278	1 125	273	1 488	809	5 685	Research and development services
51 513	40 590	37 055	-3 737	9 833	29 446	Professional and management consulting services
1 355	321	166	1 311	2 149	1 871	Legal services
1 125	1 050	1 675	1 064	391	-800	Accounting, auditing, bookkeeping, and tax consulting services
26 306	23 122	24 495	-16 162	-17 596	-18 691	Business and management consulting and public relations services
22 727	16 097	10 719	10 050	24 890	47 065	Advertising, market research, and public opinion polling
90 968	108 411	51 296	-29 210	-56 652	-8 759	Technical, trade-related, and other business services
67 696	80 614	33 139	-64 771	-78 185	-31 077	Operational leasing services
17 312	23 384	14 013	-7 874	-17 310	-6 968	Architectural, engineering, and other technical services
1 475	937	677	-1 466	-930	-661	Waste treatment and depollution, agricultural, and mining services
4 486	3 476	3 467	44 902	39 774	29 947	Other business services
2 542	**2 147**	**2 728**	**-1 923**	**-845**	**-1 618**	**Personal, cultural, and recreational services**
366	448	552	-341	-309	-356	Audiovisual and related services
2 176	1 699	2 176	-1 582	-537	-1 262	Other personal, cultural and recreational services
0	**0**	**0**	**0**	**0**	**0**	**Government goods and services, not included elsewhere**

28 ЕГИПЕТ

тыс. долларов США

	оборот - turnover			экспорт - exports		
	2015	2016	2017	2015	2016	2017
Всего	**3 275 440**	**53 396**	**97 056**	**69 773**	**37 332**	**68 624**
Услуги по переработке товаров, принадлежащих другим сторонам	**0**	**0**	**0**	**0**	**0**	**0**
Услуги по техническому обслуживанию и ремонту товаров	**11 257**	**5 801**	**4 289**	**9 295**	**5 589**	**4 139**
Транспортные услуги	**77 777**	**15 693**	**18 877**	**12 274**	**7 502**	**8 304**
Пассажирские перевозки	168	91	257	35	29	188
Грузовые перевозки	8 094	4 753	6 208	8 093	4 748	6 190
Вспомогательные и дополнительные услуги	69 516	10 850	12 412	4 146	2 725	1 926
Морской транспорт	12 260	9 396	12 426	8 072	6 995	7 973
Пассажирские перевозки	0	0	0	0	0	0
Грузовые перевозки	5 060	4 669	6 080	5 060	4 669	6 069
Вспомогательные и дополнительные услуги	7 200	4 727	6 345	3 012	2 326	1 904
Воздушный транспорт	62 484	5 783	6 266	1 199	48	218
Пассажирские перевозки	108	41	187	0	29	186
Грузовые перевозки	73	18	15	73	18	10
Вспомогательные и дополнительные услуги	62 304	5 724	6 063	1 126	2	21
Прочие виды транспорта	2 975	452	84	2 946	398	12
Пассажирские перевозки	60	49	70	35	0	1
Грузовые перевозки	2 904	4	11	2 903	0	11
Вспомогательные и дополнительные услуги	11	399	3	7	397	1
Космический транспорт	*2 903*	*0*	*0*	*2 903*	*0*	*0*
Железнодорожный транспорт	*0*	*0*	*0*	*0*	*0*	*0*
Пассажирские перевозки	*0*	*0*	*0*	*0*	*0*	*0*
Грузовые перевозки	*0*	*0*	*0*	*0*	*0*	*0*
Вспомогательные и дополнительные услуги	*0*	*0*	*0*	*0*	*0*	*0*
Автомобильный транспорт	*64*	*355*	*81*	*35*	*302*	*12*
Пассажирские перевозки	*60*	*49*	*70*	*35*	*0*	*1*
Грузовые перевозки	*1*	*4*	*11*	*0*	*0*	*11*
Вспомогательные и дополнительные услуги	*3*	*302*	*0*	*0*	*302*	*0*
Трубопроводный транспорт	*0*	*0*	*0*	*0*	*0*	*0*
Прочие сопутствующие и вспомогательные транспортные услуги	*8*	*97*	*3*	*7*	*95*	*0*
Почтовые и курьерские услуги	58	62	102	57	62	102
Поездки	**3 137 090**	**13 011**	**18 075**	**8 113**	**12 405**	**17 047**
Деловые	19 853	3 388	4 034	2 365	2 814	3 076
Личные	3 117 237	9 622	14 041	5 749	9 591	13 972
Строительство	**34**	**0**	**1 131**	**34**	**0**	**1**
Строительство за рубежом	0	0	1 130	0	0	0
Строительство в России	34	0	1	34	0	1
Страхование и услуги негосударственных пенсионных фондов	**184**	**229**	**200**	**110**	**180**	**138**
Прямое страхование	25	159	135	25	159	135
Страхование жизни	0	126	134	0	126	134
Страхование внешнеторговых грузов	0	0	0	0	0	0
Другие виды прямого страхования	25	33	0	25	33	0
Перестрахование	102	67	45	59	21	0
Вспомогательные услуги по страхованию	58	4	19	26	1	3
Финансовые услуги	**3 181**	**2 904**	**4 141**	**239**	**284**	**346**
Плата за пользование интеллектуальной собственностью	**1 268**	**1 772**	**271**	**1 256**	**1 770**	**271**
Телекоммуникационные, компьютерные и информационные услуги	**4 887**	**2 162**	**1 147**	**2 056**	**291**	**390**
Телекоммуникационные услуги	3 442	1 680	443	912	213	232
Компьютерные услуги	1 144	132	498	1 144	78	158
Информационные услуги	301	350	206	0	1	0
Прочие деловые услуги	**39 681**	**11 732**	**48 541**	**36 368**	**9 247**	**37 974**
Услуги в области научных исследований и разработок	127	146	181	0	50	20
Профессиональные услуги и консультационные услуги в области управления	1 412	1 233	1 407	1 095	823	715
Юридические услуги	55	145	93	1	89	68
Услуги по аудиту, бухгалтерскому учету, оптимизации налогообложения	50	44	169	5	8	9
Консультационные услуги и услуги по связям с общественностью	1 128	830	693	1 034	564	495
Реклама, маркетинг, изучение общественного мнения	178	214	452	54	163	142
Технические, торгово-посреднические и прочие деловые услуги	38 142	10 353	46 953	35 273	8 373	37 240
Операционный лизинг	200	324	209	99	110	86
Услуги в области архитектуры, инженерные услуги, услуги в технических областях	35 437	8 136	45 566	34 936	7 783	36 863
Услуги по переработке отходов и очистке окружающей среды, услуги в области сельского хозяйства и добычи полезных ископаемых	0	9	7	0	9	7
Прочие	2 505	1 883	1 171	238	471	284
Услуги частным лицам и услуги в сфере культуры и отдыха	**80**	**91**	**384**	**28**	**63**	**13**
Аудиовизуальные и связанные с ними услуги	47	28	329	0	0	13
Прочие услуги частным лицам и услуги в сфере культуры и отдыха	34	63	55	27	63	0
Государственные товары и услуги, не отнесенные к другим категориям	**0**	**0**	**0**	**0**	**0**	**0**

thousands of US dollars

импорт - imports			сальдо - balance			
2015	2016	2017	2015	2016	2017	
3 205 667	**16 064**	**28 432**	**-3 135 895**	**21 268**	**40 192**	**Total**
0	**0**	**0**	**0**	**0**	**0**	**Manufacturing services on physical inputs owned by the others**
1 963	**212**	**150**	**7 332**	**5 376**	**3 989**	**Maintenance and repair services**
65 504	**8 191**	**10 572**	**-53 230**	**-689**	**-2 268**	**Transport**
132	62	69	-97	-33	118	Passenger services
1	4	17	8 092	4 744	6 173	Freight services
65 370	8 125	10 485	-61 225	-5 400	-8 559	Other transport services
4 188	2 401	4 453	3 884	4 595	3 520	Sea transport
0	0	0	0	0	0	Passenger services
0	0	12	5 060	4 669	6 057	Freight services
4 188	2 401	4 441	-1 176	-74	-2 537	Other transport services
61 285	5 735	6 048	-60 086	-5 687	-5 830	Air transport
107	13	1	-107	16	186	Passenger services
0	1	6	73	17	4	Freight services
61 178	5 722	6 042	-60 052	-5 721	-6 020	Other transport services
30	55	71	2 916	343	-59	Other transport
25	49	69	10	-49	-67	Passenger services
1	4	0	2 903	-4	11	Freight services
4	2	3	3	395	-2	Other transport services
0	*0*	*0*	*2 903*	*0*	*0*	*Space transport*
0	*0*	*0*	*0*	*0*	*0*	*Rail transport*
0	*0*	*0*	*0*	*0*	*0*	*Passenger services*
0	*0*	*0*	*0*	*0*	*0*	*Freight services*
0	*0*	*0*	*0*	*0*	*0*	*Other transport services*
29	*53*	*69*	*6*	*249*	*-57*	*Road transport*
25	*49*	*69*	*10*	*-49*	*-67*	*Passenger services*
1	*4*	*0*	*-1*	*-4*	*11*	*Freight services*
3	*0*	*0*	*-3*	*302*	*0*	*Other transport services*
0	*0*	*0*	*0*	*0*	*0*	*Pipeline transport*
0	*2*	*3*	*7*	*93*	*-2*	*Other supporting and auxiliary transport services*
1	0	0	56	61	101	Postal and courier services
3 128 976	**605**	**1 028**	**-3 120 863**	**11 800**	**16 020**	**Travel**
17 488	574	958	-15 123	2 240	2 117	Business travel
3 111 488	31	69	-3 105 740	9 560	13 902	Personal travel
0	**0**	**1 130**	**34**	**0**	**-1 129**	**Construction**
0	0	1 130	0	0	-1 130	Construction abroad
0	0	0	34	0	1	Construction in territory of the Russian Federation
74	**49**	**61**	**36**	**131**	**77**	**Insurance and pension services**
0	0	0	25	159	135	Direct insurance
0	0	0	0	126	134	Life insurance
0	0	0	0	0	0	Freight insurance
0	0	0	25	33	0	Other direct insurance
43	46	45	16	-25	-45	Reinsurance
32	3	16	-5	-2	-13	Auxiliary services
2 942	**2 620**	**3 795**	**-2 704**	**-2 336**	**-3 448**	**Financial services**
11	**2**	**0**	**1 245**	**1 768**	**271**	**Charges for the use of intellectual property**
2 831	**1 871**	**757**	**-775**	**-1 580**	**-367**	**Telecommunications, computer and information services**
2 530	1 467	211	-1 618	-1 254	20	Telecommunications services
0	54	340	1 144	23	-182	Computer services
300	350	205	-300	-349	-205	Information services
3 313	**2 485**	**10 567**	**33 055**	**6 762**	**27 408**	**Other business services**
127	96	161	-127	-46	-142	Research and development services
317	410	693	777	413	22	Professional and management consulting services
54	57	25	-53	32	43	Legal services
45	36	160	-40	-28	-151	Accounting, auditing, bookkeeping, and tax consulting services
94	266	198	941	298	297	Business and management consulting and public relations services
124	51	310	-70	111	-167	Advertising, market research, and public opinion polling
2 868	1 979	9 712	32 405	6 394	27 528	Technical, trade-related, and other business services
100	214	123	-1	-104	-36	Operational leasing services
501	353	8 704	34 435	7 431	28 159	Architectural, engineering, and other technical services
0	0	0	0	9	7	Waste treatment and depollution, agricultural, and mining services
2 267	1 413	886	-2 029	-942	-602	Other business services
53	**28**	**371**	**-25**	**34**	**-359**	**Personal, cultural, and recreational services**
46	28	316	-46	-28	-303	Audiovisual and related services
7	0	55	21	62	-55	Other personal, cultural and recreational services
0	**0**	**0**	**0**	**0**	**0**	**Government goods and services, not included elsewhere**

29 ИЗРАИЛЬ

тыс. долларов США

	оборот - turnover			экспорт - exports		
	2015	2016	2017	2015	2016	2017
Всего	**1 349 134**	**1 189 641**	**1 252 242**	**325 354**	**377 287**	**356 560**
Услуги по переработке товаров, принадлежащих другим сторонам	**117**	**18**	**0**	**16**	**8**	**0**
Услуги по техническому обслуживанию и ремонту товаров	**3 965**	**4 054**	**3 845**	**728**	**143**	**599**
Транспортные услуги	**62 429**	**77 859**	**77 078**	**28 575**	**43 726**	**32 433**
Пассажирские перевозки	8 406	7 959	10 499	6 306	5 950	7 993
Грузовые перевозки	7 416	18 357	8 156	6 468	17 162	6 826
Вспомогательные и дополнительные услуги	46 607	51 543	58 423	15 800	20 614	17 614
Морской транспорт	10 686	10 031	10 752	7 602	7 618	8 354
Пассажирские перевозки	0	0	0	0	0	0
Грузовые перевозки	927	1 565	1 546	508	1 059	1 061
Вспомогательные и дополнительные услуги	9 759	8 466	9 206	7 094	6 559	7 294
Воздушный транспорт	50 273	55 684	63 850	19 888	24 847	22 298
Пассажирские перевозки	8 312	7 831	10 310	6 267	5 868	7 900
Грузовые перевозки	5 379	5 250	4 742	5 054	5 096	4 421
Вспомогательные и дополнительные услуги	36 582	42 603	48 798	8 567	13 883	9 977
Прочие виды транспорта	425	10 670	826	208	10 125	437
Пассажирские перевозки	94	128	190	39	82	93
Грузовые перевозки	65	10 068	217	30	9 871	1
Вспомогательные и дополнительные услуги	266	474	419	139	172	344
Космический транспорт	*0*	*9 865*	*0*	*0*	*9 865*	*0*
Железнодорожный транспорт	*0*	*27*	*77*	*0*	*27*	*77*
Пассажирские перевозки	*0*	*0*	*0*	*0*	*0*	*0*
Грузовые перевозки	*0*	*0*	*0*	*0*	*0*	*0*
Вспомогательные и дополнительные услуги	*0*	*27*	*77*	*0*	*27*	*77*
Автомобильный транспорт	*216*	*422*	*442*	*105*	*176*	*118*
Пассажирские перевозки	*94*	*128*	*190*	*39*	*82*	*93*
Грузовые перевозки	*65*	*203*	*217*	*30*	*6*	*1*
Вспомогательные и дополнительные услуги	*57*	*91*	*35*	*35*	*88*	*25*
Трубопроводный транспорт	*0*	*0*	*0*	*0*	*0*	*0*
Прочие сопутствующие и вспомогательные транспортные услуги	*209*	*356*	*307*	*103*	*57*	*242*
Почтовые и курьерские услуги	1 045	1 474	1 651	877	1 137	1 344
Поездки	**1 047 339**	**897 887**	**933 433**	**191 504**	**234 100**	**208 222**
Деловые	26 262	23 332	24 928	11 924	10 174	8 122
Личные	1 021 077	874 555	908 505	179 579	223 927	200 100
Строительство	**24 291**	**28 176**	**55 251**	**4 881**	**9 525**	**22 513**
Строительство за рубежом	23	0	17	0	0	0
Строительство в России	24 267	28 176	55 234	4 881	9 525	22 513
Страхование и услуги негосударственных пенсионных фондов	**2 037**	**1 231**	**1 688**	**1 312**	**815**	**968**
Прямое страхование	734	356	272	538	260	256
Страхование жизни	156	138	210	156	138	209
Страхование внешнеторговых грузов	5	8	0	5	3	0
Другие виды прямого страхования	572	209	62	376	120	47
Перестрахование	17	0	464	17	0	0
Вспомогательные услуги по страхованию	1 286	875	952	758	555	712
Финансовые услуги	**1 402**	**1 932**	**1 421**	**1 226**	**1 819**	**1 367**
Плата за пользование интеллектуальной собственностью	**17 864**	**8 207**	**15 628**	**2 437**	**1 226**	**2 384**
Телекоммуникационные, компьютерные и информационные услуги	**77 404**	**78 629**	**55 201**	**18 867**	**33 022**	**24 632**
Телекоммуникационные услуги	30 988	22 639	6 204	7 230	14 001	2 895
Компьютерные услуги	45 422	50 577	46 873	11 592	18 878	21 615
Информационные услуги	994	5 413	2 124	45	143	121
Прочие деловые услуги	**108 041**	**85 374**	**100 509**	**73 197**	**48 648**	**57 764**
Услуги в области научных исследований и разработок	695	650	505	532	242	356
Профессиональные услуги и консультационные услуги в области управления	30 533	25 286	34 737	19 278	13 858	16 896
Юридические услуги	4 848	3 575	2 741	4 139	2 640	1 800
Услуги по аудиту, бухгалтерскому учету, оптимизации налогообложения	485	538	424	199	265	303
Консультационные услуги и услуги по связям с общественностью	7 292	7 767	8 620	3 596	4 227	4 867
Реклама, маркетинг, изучение общественного мнения	17 908	13 406	22 952	11 344	6 726	9 926
Технические, торгово-посреднические и прочие деловые услуги	76 814	59 439	65 267	53 387	34 548	40 512
Операционный лизинг	4 232	4 790	4 077	1 128	1 189	1 526
Услуги в области архитектуры, инженерные услуги, услуги в технических областях	64 479	48 901	53 135	48 785	30 367	35 349
Услуги по переработке отходов и очистке окружающей среды, услуги в области сельского хозяйства и добычи полезных ископаемых	130	20	131	3	16	124
Прочие	7 971	5 728	7 925	3 471	2 975	3 513
Услуги частным лицам и услуги в сфере культуры и отдыха	**4 245**	**6 273**	**8 188**	**2 612**	**4 255**	**5 676**
Аудиовизуальные и связанные с ними услуги	3 080	4 214	5 192	2 253	3 338	3 972
Прочие услуги частным лицам и услуги в сфере культуры и отдыха	1 165	2 060	2 995	359	917	1 704
Государственные товары и услуги, не отнесенные к другим категориям	**0**	**0**	**0**	**0**	**0**	**0**

thousands of US dollars

импорт - imports			сальдо - balance			
2015	2016	2017	2015	2016	2017	
1 023 780	**812 353**	**895 683**	**-698 426**	**-435 066**	**-539 123**	**Total**
101	**10**	**0**	**-85**	**-1**	**0**	**Manufacturing services on physical inputs owned by the others**
3 238	**3 912**	**3 245**	**-2 510**	**-3 769**	**-2 646**	**Maintenance and repair services**
33 854	**34 133**	**44 645**	**-5 280**	**9 593**	**-12 212**	**Transport**
2 100	2 009	2 507	4 206	3 941	5 486	Passenger services
948	1 195	1 330	5 520	15 967	5 496	Freight services
30 806	30 929	40 809	-15 006	-10 315	-23 194	Other transport services
3 084	2 413	2 398	4 518	5 205	5 957	Sea transport
0	0	0	0	0	0	Passenger services
419	506	485	88	553	576	Freight services
2 664	1 907	1 913	4 430	4 652	5 381	Other transport services
30 385	30 837	41 551	-10 497	-5 991	-19 253	Air transport
2 045	1 963	2 409	4 223	3 904	5 491	Passenger services
326	154	321	4 728	4 941	4 100	Freight services
28 015	28 720	38 821	-19 448	-14 836	-28 844	Other transport services
217	545	389	-9	9 580	48	Other transport
55	46	97	-16	37	-5	Passenger services
35	197	217	-4	9 673	-216	Freight services
127	302	75	12	-130	268	Other transport services
0	*0*	*0*	*0*	*9 865*	*0*	*Space transport*
0	*0*	*0*	*0*	*27*	*77*	*Rail transport*
0	*0*	*0*	*0*	*0*	*0*	*Passenger services*
0	*0*	*0*	*0*	*0*	*0*	*Freight services*
0	*0*	*0*	*0*	*27*	*77*	*Other transport services*
112	*246*	*324*	*-7*	*-70*	*-205*	*Road transport*
55	*46*	*97*	*-16*	*37*	*-5*	*Passenger services*
35	*197*	*217*	*-4*	*-192*	*-216*	*Freight services*
22	*3*	*10*	*14*	*85*	*15*	*Other transport services*
0	*0*	*0*	*0*	*0*	*0*	*Pipeline transport*
105	*299*	*65*	*-2*	*-242*	*176*	*Other supporting and auxiliary transport services*
168	337	308	708	799	1 036	Postal and courier services
855 835	**663 787**	**725 211**	**-664 331**	**-429 687**	**-516 989**	**Travel**
14 337	13 159	16 807	-2 413	-2 985	-8 685	Business travel
841 498	650 628	708 404	-661 918	-426 702	-508 304	Personal travel
19 410	**18 651**	**32 738**	**-14 528**	**-9 126**	**-10 225**	**Construction**
23	0	17	-23	0	-17	Construction abroad
19 386	18 651	32 720	-14 505	-9 126	-10 207	Construction in territory of the Russian Federation
725	**416**	**720**	**588**	**398**	**248**	**Insurance and pension services**
196	96	16	341	164	240	Direct insurance
0	1	1	156	137	208	Life insurance
0	6	0	5	-3	0	Freight insurance
196	90	15	180	30	32	Other direct insurance
0	0	464	17	0	-464	Reinsurance
529	320	240	229	234	472	Auxiliary services
177	**113**	**55**	**1 049**	**1 706**	**1 312**	**Financial services**
15 427	**6 981**	**13 244**	**-12 990**	**-5 755**	**-10 860**	**Charges for the use of intellectual property**
58 537	**45 607**	**30 569**	**-39 670**	**-12 585**	**-5 937**	**Telecommunications, computer and information services**
23 759	8 639	3 308	-16 529	5 362	-413	Telecommunications services
33 829	31 699	25 258	-22 237	-12 820	-3 642	Computer services
949	5 270	2 003	-904	-5 127	-1 881	Information services
34 844	**36 726**	**42 745**	**38 353**	**11 922**	**15 020**	**Other business services**
163	407	149	369	-165	208	Research and development services
11 254	11 428	17 840	8 024	2 430	-944	Professional and management consulting services
709	935	941	3 431	1 705	860	Legal services
286	273	121	-88	-8	182	Accounting, auditing, bookkeeping, and tax consulting services
3 696	3 540	3 753	-100	687	1 114	Business and management consulting and public relations services
6 564	6 680	13 026	4 780	46	-3 100	Advertising, market research, and public opinion polling
23 427	24 891	24 756	29 961	9 657	15 756	Technical, trade-related, and other business services
3 105	3 601	2 551	-1 977	-2 412	-1 025	Operational leasing services
15 695	18 533	17 786	33 090	11 834	17 562	Architectural, engineering, and other technical services
127	4	7	-124	12	117	Waste treatment and depollution, agricultural, and mining services
4 501	2 752	4 411	-1 030	223	-898	Other business services
1 633	**2 018**	**2 511**	**978**	**2 237**	**3 165**	**Personal, cultural, and recreational services**
827	875	1 220	1 426	2 463	2 752	Audiovisual and related services
806	1 143	1 291	-447	-226	413	Other personal, cultural and recreational services
0	**0**	**0**	**0**	**0**	**0**	**Government goods and services, not included elsewhere**

30 ИНДИЯ

тыс. долларов США

	оборот - turnover			экспорт - exports		
	2015	2016	2017	2015	2016	2017
Всего	**995 796**	**1 017 308**	**1 095 443**	**742 170**	**715 646**	**663 349**
Услуги по переработке товаров, принадлежащих другим сторонам	**6**	**26**	**6**	**3**	**13**	**6**
Услуги по техническому обслуживанию и ремонту товаров	**298 472**	**171 119**	**298 300**	**295 776**	**169 577**	**296 313**
Транспортные услуги	**267 890**	**238 863**	**42 553**	**257 397**	**223 718**	**27 455**
Пассажирские перевозки	231 369	203 830	2 891	230 624	202 887	2 460
Грузовые перевозки	18 933	15 116	21 025	17 481	12 719	19 408
Вспомогательные и дополнительные услуги	17 588	19 917	18 637	9 291	8 112	5 588
Морской транспорт	11 370	12 605	11 510	9 433	7 710	7 200
Пассажирские перевозки	0	0	0	0	0	0
Грузовые перевозки	5 718	5 623	5 440	5 453	5 078	4 735
Вспомогательные и дополнительные услуги	5 652	6 982	6 070	3 980	2 632	2 464
Воздушный транспорт	251 469	219 801	26 461	243 575	211 217	16 195
Пассажирские перевозки	230 922	203 499	2 489	230 469	202 778	2 229
Грузовые перевозки	8 830	3 607	11 913	7 930	3 034	11 131
Вспомогательные и дополнительные услуги	11 717	12 695	12 059	5 176	5 405	2 835
Прочие виды транспорта	4 162	5 465	3 157	3 523	3 809	2 646
Пассажирские перевозки	447	331	402	156	109	231
Грузовые перевозки	3 495	4 895	2 246	3 232	3 626	2 126
Вспомогательные и дополнительные услуги	219	239	508	135	74	289
Космический транспорт	*0*	*0*	*0*	*0*	*0*	*0*
Железнодорожный транспорт	*3 089*	*2 628*	*1 797*	*3 089*	*2 628*	*1 797*
Пассажирские перевозки	*0*	*0*	*0*	*0*	*0*	*0*
Грузовые перевозки	*3 086*	*2 627*	*1 642*	*3 086*	*2 627*	*1 642*
Вспомогательные и дополнительные услуги	*3*	*1*	*155*	*3*	*1*	*155*
Автомобильный транспорт	*935*	*2 677*	*1 070*	*380*	*1 154*	*752*
Пассажирские перевозки	*447*	*331*	*402*	*156*	*109*	*231*
Грузовые перевозки	*409*	*2 268*	*605*	*146*	*999*	*484*
Вспомогательные и дополнительные услуги	*78*	*78*	*63*	*78*	*46*	*36*
Трубопроводный транспорт	*0*	*0*	*0*	*0*	*0*	*0*
Прочие сопутствующие и вспомогательные транспортные услуги	*138*	*160*	*290*	*54*	*27*	*97*
Почтовые и курьерские услуги	889	992	1 426	866	982	1 415
Поездки	**211 185**	**274 988**	**410 744**	**34 298**	**44 996**	**57 770**
Деловые	15 712	16 933	19 527	10 512	10 505	11 735
Личные	195 473	258 056	391 217	23 786	34 491	46 035
Строительство	**7 334**	**34 157**	**3 158**	**4 771**	**33 832**	**2 515**
Строительство за рубежом	7 141	33 968	2 975	4 578	33 675	2 371
Строительство в России	193	189	183	193	158	144
Страхование и услуги негосударственных пенсионных фондов	**4 487**	**6 446**	**7 530**	**2 930**	**4 041**	**4 501**
Прямое страхование	519	545	597	513	451	335
Страхование жизни	11	97	334	9	9	80
Страхование внешнеторговых грузов	1	2	2	1	0	1
Другие виды прямого страхования	506	446	262	503	441	253
Перестрахование	3 772	5 804	6 884	2 396	3 550	4 156
Вспомогательные услуги по страхованию	196	97	50	21	40	10
Финансовые услуги	**7 417**	**5 390**	**5 048**	**1 668**	**1 293**	**799**
Плата за пользование интеллектуальной собственностью	**4 639**	**4 063**	**7 657**	**2 958**	**2 472**	**6 444**
Телекоммуникационные, компьютерные и информационные услуги	**22 624**	**22 333**	**26 273**	**4 586**	**8 481**	**12 127**
Телекоммуникационные услуги	7 148	6 177	4 807	3 312	4 821	4 474
Компьютерные услуги	15 238	15 486	20 722	1 089	3 497	7 478
Информационные услуги	238	670	745	185	163	175
Прочие деловые услуги	**170 567**	**259 011**	**292 422**	**137 521**	**226 809**	**254 237**
Услуги в области научных исследований и разработок	5 820	9 620	13 199	3 461	5 911	8 471
Профессиональные услуги и консультационные услуги в области управления	49 946	73 176	101 338	42 195	64 459	91 774
Юридические услуги	2 676	2 822	3 328	1 374	1 477	1 916
Услуги по аудиту, бухгалтерскому учету, оптимизации налогообложения	1 117	933	1 961	543	302	1 274
Консультационные услуги и услуги по связям с общественностью	7 582	8 636	8 733	4 813	5 643	3 691
Реклама, маркетинг, изучение общественного мнения	38 572	60 785	87 317	35 465	57 037	84 893
Технические, торгово-посреднические и прочие деловые услуги	114 800	176 215	177 885	91 866	156 438	153 992
Операционный лизинг	3 646	4 729	7 798	1 779	1 594	2 519
Услуги в области архитектуры, инженерные услуги, услуги в технических областях	100 653	160 375	154 123	85 410	149 637	143 562
Услуги по переработке отходов и очистке окружающей среды, услуги в области сельского хозяйства и добычи полезных ископаемых	4	2	110	4	2	101
Прочие	10 498	11 110	15 853	4 673	5 206	7 810
Услуги частным лицам и услуги в сфере культуры и отдыха	**1 176**	**913**	**1 752**	**263**	**414**	**1 182**
Аудиовизуальные и связанные с ними услуги	878	627	657	32	257	158
Прочие услуги частным лицам и услуги в сфере культуры и отдыха	298	285	1 095	231	157	1 024
Государственные товары и услуги, не отнесенные к другим категориям	**0**	**0**	**0**	**0**	**0**	**0**

thousands of US dollars

импорт - imports			сальдо - balance			
2015	2016	2017	2015	2016	2017	
253 626	301 662	432 094	488 545	413 983	231 255	Total
3	13	0	0	-1	6	**Manufacturing services on physical inputs owned by the others**
2 696	1 542	1 987	293 080	168 035	294 326	**Maintenance and repair services**
10 493	15 145	15 098	246 904	208 573	12 357	**Transport**
745	943	431	229 880	201 944	2 029	Passenger services
1 452	2 397	1 617	16 030	10 322	17 790	Freight services
8 297	11 805	13 049	995	-3 693	-7 462	Other transport services
1 936	4 894	4 310	7 497	2 816	2 890	Sea transport
0	0	0	0	0	0	Passenger services
265	544	705	5 188	4 534	4 031	Freight services
1 671	4 350	3 605	2 309	-1 718	-1 141	Other transport services
7 894	8 584	10 266	235 680	202 634	5 928	Air transport
453	721	261	230 015	202 057	1 968	Passenger services
900	573	782	7 030	2 461	10 350	Freight services
6 541	7 290	9 224	-1 365	-1 885	-6 389	Other transport services
639	1 656	511	2 884	2 152	2 135	Other transport
291	222	171	-135	-113	61	Passenger services
263	1 269	121	2 969	2 356	2 005	Freight services
84	165	220	51	-91	69	Other transport services
0	*0*	*0*	*0*	*0*	*0*	*Space transport*
0	*0*	*0*	*3 089*	*2 628*	*1 797*	*Rail transport*
0	*0*	*0*	*0*	*0*	*0*	*Passenger services*
0	*0*	*0*	*3 086*	*2 627*	*1 642*	*Freight services*
0	*0*	*0*	*3*	*1*	*155*	*Other transport services*
555	*1 523*	*319*	*-176*	*-369*	*433*	*Road transport*
291	*222*	*171*	*-135*	*-113*	*61*	*Passenger services*
263	*1 269*	*121*	*-117*	*-270*	*363*	*Freight services*
1	*32*	*27*	*77*	*15*	*9*	*Other transport services*
0	*0*	*0*	*0*	*0*	*0*	*Pipeline transport*
83	*134*	*193*	*-29*	*-107*	*-95*	*Other supporting and auxiliary transport services*
23	10	10	842	971	1 405	Postal and courier services
176 887	**229 993**	**352 974**	**-142 590**	**-184 997**	**-295 205**	**Travel**
5 200	6 428	7 792	5 311	4 077	3 943	Business travel
171 687	223 565	345 182	-147 901	-189 073	-299 147	Personal travel
2 563	**325**	**642**	**2 208**	**33 507**	**1 873**	**Construction**
2 563	294	604	2 015	33 381	1 768	Construction abroad
0	31	39	193	126	105	Construction in territory of the Russian Federation
1 557	**2 405**	**3 030**	**1 373**	**1 635**	**1 471**	**Insurance and pension services**
6	94	262	507	357	72	Direct insurance
2	88	254	6	-78	-174	Life insurance
0	2	0	1	-1	1	Freight insurance
3	5	8	500	437	245	Other direct insurance
1 376	2 255	2 728	1 020	1 295	1 427	Reinsurance
175	57	39	-155	-17	-29	Auxiliary services
5 749	**4 097**	**4 249**	**-4 082**	**-2 804**	**-3 450**	**Financial services**
1 681	**1 591**	**1 213**	**1 277**	**882**	**5 231**	**Charges for the use of intellectual property**
18 038	**13 851**	**14 146**	**-13 452**	**-5 370**	**-2 018**	**Telecommunications, computer and information services**
3 836	1 355	333	-525	3 466	4 141	Telecommunications services
14 149	11 990	13 243	-13 060	-8 493	-5 765	Computer services
53	506	570	132	-343	-395	Information services
33 045	**32 203**	**38 184**	**104 476**	**194 606**	**216 053**	**Other business services**
2 359	3 709	4 728	1 102	2 202	3 742	Research and development services
7 751	8 717	9 564	34 443	55 742	82 211	Professional and management consulting services
1 302	1 345	1 412	73	132	505	Legal services
575	632	687	-32	-330	587	Accounting, auditing, bookkeeping, and tax consulting services
2 768	2 993	5 042	2 045	2 650	-1 350	Business and management consulting and public relations services
3 107	3 747	2 424	32 358	53 290	82 469	Advertising, market research, and public opinion polling
22 934	19 777	23 892	68 931	136 661	130 100	Technical, trade-related, and other business services
1 866	3 135	5 279	-87	-1 540	-2 761	Operational leasing services
15 243	10 738	10 561	70 167	138 898	133 001	Architectural, engineering, and other technical services
0	0	9	4	2	92	Waste treatment and depollution, agricultural, and mining services
5 825	5 904	8 043	-1 152	-698	-233	Other business services
913	**498**	**571**	**-650**	**-84**	**611**	**Personal, cultural, and recreational services**
846	370	499	-815	-113	-342	Audiovisual and related services
66	128	71	165	29	953	Other personal, cultural and recreational services
0	**0**	**0**	**0**	**0**	**0**	**Government goods and services, not included elsewhere**

31 ИРЛАНДИЯ

тыс. долларов США

	оборот - turnover			экспорт - exports		
	2015	2016	2017	2015	2016	2017
Всего	**4 104 159**	**4 119 498**	**4 920 849**	**1 225 119**	**1 000 648**	**1 113 457**
Услуги по переработке товаров, принадлежащих другим сторонам	**190**	**12**	**28**	**190**	**12**	**28**
Услуги по техническому обслуживанию и ремонту товаров	**90 961**	**127 019**	**191 415**	**56 364**	**39 996**	**102 008**
Транспортные услуги	**784 992**	**479 754**	**386 299**	**714 620**	**456 204**	**370 774**
Пассажирские перевозки	604 007	374 541	292 086	583 469	369 159	285 162
Грузовые перевозки	6 812	6 274	7 753	6 763	6 183	7 128
Вспомогательные и дополнительные услуги	174 173	98 938	86 460	124 387	80 862	78 484
Морской транспорт	9 527	13 621	20 091	8 837	13 321	19 164
Пассажирские перевозки	0	0	0	0	0	0
Грузовые перевозки	4 845	5 866	7 341	4 815	5 809	6 791
Вспомогательные и дополнительные услуги	4 683	7 755	12 750	4 022	7 513	12 373
Воздушный транспорт	733 303	443 544	353 254	663 675	420 640	339 000
Пассажирские перевозки	603 557	374 177	291 782	583 040	368 819	284 870
Грузовые перевозки	510	20	101	510	20	100
Вспомогательные и дополнительные услуги	129 236	69 347	61 371	80 124	51 801	54 029
Прочие виды транспорта	40 719	22 301	12 727	40 680	21 978	12 403
Пассажирские перевозки	450	364	304	429	340	292
Грузовые перевозки	15	100	84	10	89	30
Вспомогательные и дополнительные услуги	40 255	21 837	12 339	40 241	21 548	12 081
Космический транспорт	*0*	*0*	*0*	*0*	*0*	*0*
Железнодорожный транспорт	*36 978*	*17 670*	*8 826*	*36 978*	*17 670*	*8 826*
Пассажирские перевозки	*0*	*0*	*0*	*0*	*0*	*0*
Грузовые перевозки	*0*	*0*	*0*	*0*	*0*	*0*
Вспомогательные и дополнительные услуги	*36 978*	*17 670*	*8 826*	*36 978*	*17 670*	*8 826*
Автомобильный транспорт	*689*	*784*	*613*	*660*	*504*	*365*
Пассажирские перевозки	*450*	*364*	*304*	*429*	*340*	*292*
Грузовые перевозки	*15*	*100*	*84*	*10*	*89*	*30*
Вспомогательные и дополнительные услуги	*224*	*319*	*224*	*221*	*75*	*43*
Трубопроводный транспорт	*0*	*0*	*0*	*0*	*0*	*0*
Прочие сопутствующие и вспомогательные транспортные услуги	*3 052*	*3 847*	*3 289*	*3 042*	*3 804*	*3 213*
Почтовые и курьерские услуги	1 443	288	227	1 428	265	206
Поездки	**15 360**	**15 164**	**18 819**	**11 393**	**12 064**	**13 496**
Деловые	6 101	5 464	5 870	5 839	5 186	5 182
Личные	9 259	9 700	12 950	5 554	6 878	8 314
Строительство	**960**	**455**	**1 694**	**929**	**454**	**455**
Строительство за рубежом	0	0	0	0	0	0
Строительство в России	960	455	1 694	929	454	455
Страхование и услуги негосударственных пенсионных фондов	**26 850**	**18 668**	**13 760**	**3 841**	**9 839**	**7 729**
Прямое страхование	4 144	9 389	6 809	3 696	9 190	6 616
Страхование жизни	11	15	12	10	12	3
Страхование внешнеторговых грузов	0	5	7	0	5	7
Другие виды прямого страхования	4 133	9 370	6 789	3 685	9 173	6 606
Перестрахование	21 117	8 265	5 460	8	102	175
Вспомогательные услуги по страхованию	1 589	1 013	1 491	138	547	938
Финансовые услуги	**154 434**	**153 352**	**101 750**	**17 066**	**24 306**	**23 830**
Плата за пользование интеллектуальной собственностью	**645 140**	**577 749**	**769 805**	**13 829**	**13 880**	**17 739**
Телекоммуникационные, компьютерные и информационные услуги	**327 989**	**391 666**	**505 027**	**173 660**	**198 764**	**266 090**
Телекоммуникационные услуги	12 870	15 643	16 627	11 798	14 079	14 621
Компьютерные услуги	310 951	372 178	480 749	158 240	181 248	244 963
Информационные услуги	4 168	3 846	7 651	3 622	3 437	6 506
Прочие деловые услуги	**2 045 853**	**2 327 576**	**2 908 698**	**232 397**	**242 148**	**307 998**
Услуги в области научных исследований и разработок	6 145	4 489	4 752	4 580	3 377	4 304
Профессиональные услуги и консультационные услуги в области управления	484 490	547 857	838 754	196 967	185 133	232 313
Юридические услуги	5 812	4 178	3 826	4 517	3 472	3 535
Услуги по аудиту, бухгалтерскому учету, оптимизации налогообложения	2 569	4 017	3 932	1 878	2 397	2 729
Консультационные услуги и услуги по связям с общественностью	24 238	20 995	18 308	11 331	9 433	9 059
Реклама, маркетинг, изучение общественного мнения	451 870	518 668	812 689	179 241	169 831	216 990
Технические, торгово-посреднические и прочие деловые услуги	1 555 219	1 775 230	2 065 191	30 850	53 637	71 381
Операционный лизинг	1 503 804	1 740 277	2 030 771	9 217	31 580	47 774
Услуги в области архитектуры, инженерные услуги, услуги в технических областях	31 013	7 874	10 006	3 054	2 548	4 452
Услуги по переработке отходов и очистке окружающей среды, услуги в области сельского хозяйства и добычи полезных ископаемых	3 105	48	96	3 063	42	26
Прочие	17 296	27 031	24 319	15 516	19 467	19 129
Услуги частным лицам и услуги в сфере культуры и отдыха	**11 430**	**28 084**	**23 555**	**830**	**2 982**	**3 310**
Аудиовизуальные и связанные с ними услуги	1 971	9 970	14 813	708	808	1 592
Прочие услуги частным лицам и услуги в сфере культуры и отдыха	9 458	18 114	8 742	123	2 174	1 717
Государственные товары и услуги, не отнесенные к другим категориям	**0**	**0**	**0**	**0**	**0**	**0**

thousands of US dollars

импорт - imports			сальдо - balance			
2015	2016	2017	2015	2016	2017	
2 879 040	**3 118 850**	**3 807 392**	**-1 653 921**	**-2 118 202**	**-2 693 935**	**Total**
0	**0**	**0**	**190**	**12**	**28**	**Manufacturing services on physical inputs owned by the others**
34 597	**87 024**	**89 407**	**21 767**	**-47 028**	**12 601**	**Maintenance and repair services**
70 373	**23 550**	**15 525**	**644 247**	**432 655**	**355 249**	**Transport**
20 538	5 382	6 924	562 932	363 778	278 238	Passenger services
49	91	625	6 714	6 092	6 503	Freight services
49 786	18 076	7 976	74 601	62 785	70 507	Other transport services
690	299	926	8 147	13 022	18 238	Sea transport
0	0	0	0	0	0	Passenger services
30	57	549	4 786	5 752	6 242	Freight services
660	242	377	3 362	7 270	11 997	Other transport services
69 628	22 904	14 254	594 046	397 736	324 746	Air transport
20 517	5 358	6 912	562 524	363 461	277 958	Passenger services
0	0	0	510	20	100	Freight services
49 112	17 546	7 342	31 012	34 255	46 688	Other transport services
39	323	324	40 641	21 655	12 079	Other transport
21	24	12	408	317	280	Passenger services
5	11	54	6	78	-24	Freight services
14	288	258	40 227	21 260	11 823	Other transport services
0	*0*	*0*	*0*	*0*	*0*	*Space transport*
0	*0*	*0*	*36 978*	*17 670*	*8 826*	*Rail transport*
0	*0*	*0*	*0*	*0*	*0*	*Passenger services*
0	*0*	*0*	*0*	*0*	*0*	*Freight services*
0	*0*	*0*	*36 978*	*17 670*	*8 826*	*Other transport services*
29	*279*	*248*	*631*	*225*	*116*	*Road transport*
21	*24*	*12*	*408*	*317*	*280*	*Passenger services*
5	*11*	*54*	*6*	*78*	*-24*	*Freight services*
4	*245*	*182*	*217*	*-170*	*-139*	*Other transport services*
0	*0*	*0*	*0*	*0*	*0*	*Pipeline transport*
10	*43*	*76*	*3 032*	*3 760*	*3 137*	*Other supporting and auxiliary transport services*
15	23	21	1 412	242	186	Postal and courier services
3 967	**3 100**	**5 323**	**7 427**	**8 965**	**8 173**	**Travel**
262	278	687	5 577	4 909	4 495	Business travel
3 705	2 822	4 636	1 850	4 056	3 678	Personal travel
31	**1**	**1 238**	**897**	**453**	**-783**	**Construction**
0	0	0	0	0	0	Construction abroad
31	1	1 238	897	453	-783	Construction in territory of the Russian Federation
23 009	**8 829**	**6 031**	**-19 168**	**1 010**	**1 698**	**Insurance and pension services**
448	199	192	3 247	8 991	6 424	Direct insurance
0	3	9	10	10	-6	Life insurance
0	0	0	0	5	7	Freight insurance
448	197	183	3 237	8 977	6 424	Other direct insurance
21 109	8 163	5 286	-21 102	-8 062	-5 111	Reinsurance
1 451	467	553	-1 313	80	385	Auxiliary services
137 368	**129 046**	**77 919**	**-120 302**	**-104 740**	**-54 089**	**Financial services**
631 311	**563 868**	**752 066**	**-617 482**	**-549 988**	**-734 327**	**Charges for the use of intellectual property**
154 329	**192 903**	**238 937**	**19 331**	**5 861**	**27 153**	**Telecommunications, computer and information services**
1 071	1 564	2 006	10 727	12 514	12 615	Telecommunications services
152 712	190 930	235 786	5 528	-9 682	9 177	Computer services
546	409	1 145	3 076	3 029	5 361	Information services
1 813 456	**2 085 428**	**2 600 700**	**-1 581 059**	**-1 843 280**	**-2 292 702**	**Other business services**
1 564	1 112	448	3 016	2 265	3 857	Research and development services
287 523	362 724	606 441	-90 556	-177 591	-374 129	Professional and management consulting services
1 295	705	290	3 222	2 767	3 245	Legal services
691	1 621	1 203	1 188	776	1 526	Accounting, auditing, bookkeeping, and tax consulting services
12 907	11 562	9 249	-1 576	-2 129	-191	Business and management consulting and public relations services
272 630	348 836	595 699	-93 389	-179 005	-378 709	Advertising, market research, and public opinion polling
1 524 369	1 721 592	1 993 811	-1 493 520	-1 667 955	-1 922 430	Technical, trade-related, and other business services
1 494 587	1 708 697	1 982 997	-1 485 369	-1 677 116	-1 935 224	Operational leasing services
27 959	5 326	5 555	-24 906	-2 778	-1 103	Architectural, engineering, and other technical services
42	6	70	3 021	36	-44	Waste treatment and depollution, agricultural, and mining services
1 781	7 563	5 189	13 735	11 904	13 940	Other business services
10 600	**25 102**	**20 245**	**-9 770**	**-22 120**	**-16 935**	**Personal, cultural, and recreational services**
1 264	9 162	13 220	-556	-8 354	-11 628	Audiovisual and related services
9 336	15 940	7 025	-9 213	-13 766	-5 307	Other personal, cultural and recreational services
0	**0**	**0**	**0**	**0**	**0**	**Government goods and services, not included elsewhere**

32 ИСПАНИЯ

тыс. долларов США

	оборот - turnover			экспорт - exports		
	2015	2016	2017	2015	2016	2017
Всего	**2 223 929**	**2 089 035**	**2 588 554**	**249 356**	**275 216**	**274 883**
Услуги по переработке товаров, принадлежащих другим сторонам	**1**	**15**	**62**	**1**	**0**	**57**
Услуги по техническому обслуживанию и ремонту товаров	**10 423**	**16 327**	**11 675**	**2 171**	**2 286**	**2 276**
Транспортные услуги	**129 600**	**172 761**	**194 136**	**23 147**	**58 289**	**69 123**
Пассажирские перевозки	68 495	110 602	111 197	3 814	40 747	43 826
Грузовые перевозки	8 399	9 160	12 754	6 959	5 977	10 283
Вспомогательные и дополнительные услуги	52 706	53 000	70 185	12 374	11 565	15 014
Морской транспорт	11 104	12 451	17 826	4 725	3 275	6 709
Пассажирские перевозки	0	0	0	0	0	0
Грузовые перевозки	3 694	4 441	4 549	2 993	2 110	3 071
Вспомогательные и дополнительные услуги	7 410	8 011	13 277	1 732	1 165	3 637
Воздушный транспорт	107 853	151 398	163 359	15 820	52 698	57 245
Пассажирские перевозки	68 020	110 100	110 746	3 549	40 548	43 592
Грузовые перевозки	2 242	2 144	3 282	2 185	2 058	3 241
Вспомогательные и дополнительные услуги	37 590	39 154	49 331	10 086	10 091	10 411
Прочие виды транспорта	9 603	7 892	10 331	1 656	1 394	2 633
Пассажирские перевозки	475	502	450	265	199	234
Грузовые перевозки	1 423	1 556	2 303	836	885	1 434
Вспомогательные и дополнительные услуги	7 705	5 835	7 578	555	309	965
Космический транспорт	*0*	*0*	*0*	*0*	*0*	*0*
Железнодорожный транспорт	*3 046*	*5 308*	*5 584*	*194*	*95*	*82*
Пассажирские перевозки	*0*	*0*	*0*	*0*	*0*	*0*
Грузовые перевозки	*0*	*0*	*0*	*0*	*0*	*0*
Вспомогательные и дополнительные услуги	*3 046*	*5 308*	*5 584*	*194*	*95*	*82*
Автомобильный транспорт	*2 195*	*2 246*	*3 041*	*1 322*	*1 211*	*1 892*
Пассажирские перевозки	*475*	*502*	*450*	*265*	*199*	*234*
Грузовые перевозки	*1 423*	*1 556*	*2 303*	*836*	*885*	*1 434*
Вспомогательные и дополнительные услуги	*297*	*189*	*288*	*221*	*126*	*224*
Трубопроводный транспорт	*0*	*0*	*0*	*0*	*0*	*0*
Прочие сопутствующие и вспомогательные транспортные услуги	*4 362*	*339*	*1 706*	*140*	*88*	*659*
Почтовые и курьерские услуги	1 041	1 019	2 620	946	923	2 537
Поездки	**1 528 795**	**1 504 503**	**2 092 809**	**53 472**	**64 880**	**75 680**
Деловые	35 725	34 997	41 811	17 679	14 879	16 503
Личные	1 493 069	1 469 506	2 050 998	35 793	50 001	59 177
Строительство	**292 388**	**132 762**	**17 651**	**80 320**	**51 664**	**11 780**
Строительство за рубежом	1 370	1 115	4 636	2	1 096	106
Строительство в России	291 018	131 646	13 015	80 318	50 569	11 674
Страхование и услуги негосударственных пенсионных фондов	**5 202**	**4 102**	**7 662**	**1 570**	**1 676**	**3 588**
Прямое страхование	620	1 498	2 793	593	1 478	2 699
Страхование жизни	9	1	2	3	1	2
Страхование внешнеторговых грузов	44	40	62	39	27	14
Другие виды прямого страхования	567	1 457	2 728	551	1 450	2 683
Перестрахование	3 771	2 508	4 732	800	150	830
Вспомогательные услуги по страхованию	811	96	137	177	49	59
Финансовые услуги	**829**	**1 010**	**1 469**	**463**	**337**	**400**
Плата за пользование интеллектуальной собственностью	**7 378**	**10 387**	**12 176**	**735**	**658**	**869**
Телекоммуникационные, компьютерные и информационные услуги	**56 238**	**47 755**	**77 864**	**24 906**	**18 668**	**56 981**
Телекоммуникационные услуги	38 774	29 405	48 536	20 444	13 184	40 602
Компьютерные услуги	14 867	16 533	27 828	2 555	4 474	15 544
Информационные услуги	2 597	1 817	1 501	1 907	1 010	835
Прочие деловые услуги	**181 939**	**190 557**	**160 813**	**61 103**	**75 346**	**51 888**
Услуги в области научных исследований и разработок	778	1 763	1 659	288	1 213	788
Профессиональные услуги и консультационные услуги в области управления	55 998	67 418	51 981	30 528	39 575	24 339
Юридические услуги	3 206	3 324	3 161	2 331	2 241	2 183
Услуги по аудиту, бухгалтерскому учету, оптимизации налогообложения	3 195	2 270	2 457	650	469	811
Консультационные услуги и услуги по связям с общественностью	20 924	41 301	21 203	5 099	21 608	3 988
Реклама, маркетинг, изучение общественного мнения	28 672	20 524	25 160	22 447	15 258	17 357
Технические, торгово-посреднические и прочие деловые услуги	125 163	121 376	107 172	30 287	34 558	26 761
Операционный лизинг	10 954	8 852	9 950	5 733	4 523	4 765
Услуги в области архитектуры, инженерные услуги, услуги в технических областях	78 531	83 033	77 314	9 192	15 469	11 662
Услуги по переработке отходов и очистке окружающей среды, услуги в области сельского хозяйства и добычи полезных ископаемых	30	1 163	645	4	1	81
Прочие	35 649	28 328	19 264	15 358	14 565	10 253
Услуги частным лицам и услуги в сфере культуры и отдыха	**11 136**	**8 856**	**12 236**	**1 468**	**1 411**	**2 240**
Аудиовизуальные и связанные с ними услуги	3 446	4 338	3 228	507	596	1 114
Прочие услуги частным лицам и услуги в сфере культуры и отдыха	7 690	4 518	9 008	961	815	1 126
Государственные товары и услуги, не отнесенные к другим категориям	**0**	**0**	**0**	**0**	**0**	**0**

thousands of US dollars

импорт - imports			сальдо - balance			
2015	2016	2017	2015	2016	2017	
1 974 573	**1 813 819**	**2 313 671**	**-1 725 216**	**-1 538 603**	**-2 038 788**	**Total**
0	**15**	**4**	**1**	**-15**	**53**	**Manufacturing services on physical inputs owned by the others**
8 252	**14 041**	**9 399**	**-6 080**	**-11 755**	**-7 123**	**Maintenance and repair services**
106 453	**114 472**	**125 013**	**-83 306**	**-56 183**	**-55 890**	**Transport**
64 681	69 854	67 371	-60 866	-29 107	-23 545	Passenger services
1 440	3 183	2 471	5 519	2 793	7 813	Freight services
40 332	41 434	55 172	-27 958	-29 869	-40 158	Other transport services
6 379	9 177	11 117	-1 654	-5 902	-4 408	Sea transport
0	0	0	0	0	0	Passenger services
701	2 331	1 477	2 292	-221	1 594	Freight services
5 678	6 846	9 640	-3 946	-5 682	-6 002	Other transport services
92 033	98 701	106 114	-76 213	-46 003	-48 870	Air transport
64 471	69 552	67 154	-60 923	-29 005	-23 562	Passenger services
57	86	41	2 127	1 973	3 200	Freight services
27 504	29 062	38 919	-17 418	-18 971	-28 508	Other transport services
7 946	6 498	7 698	-6 290	-5 104	-5 066	Other transport
209	302	217	56	-103	17	Passenger services
587	670	869	249	215	565	Freight services
7 150	5 526	6 612	-6 594	-5 217	-5 647	Other transport services
0	*0*	*0*	*0*	*0*	*0*	*Space transport*
2 852	*5 212*	*5 502*	*-2 658*	*-5 117*	*-5 420*	*Rail transport*
0	*0*	*0*	*0*	*0*	*0*	*Passenger services*
0	*0*	*0*	*0*	*0*	*0*	*Freight services*
2 852	*5 212*	*5 502*	*-2 658*	*-5 117*	*-5 420*	*Other transport services*
873	*1 035*	*1 150*	*449*	*175*	*742*	*Road transport*
209	*302*	*217*	*56*	*-103*	*17*	*Passenger services*
587	*670*	*869*	*249*	*215*	*565*	*Freight services*
76	*63*	*64*	*144*	*63*	*160*	*Other transport services*
0	*0*	*0*	*0*	*0*	*0*	*Pipeline transport*
4 221	*251*	*1 047*	*-4 081*	*-163*	*-388*	*Other supporting and auxiliary transport services*
95	96	83	851	826	2 454	Postal and courier services
1 475 323	**1 439 623**	**2 017 130**	**-1 421 852**	**-1 374 743**	**-1 941 450**	**Travel**
18 046	20 118	25 308	-367	-5 239	-8 805	Business travel
1 457 277	1 419 505	1 991 822	-1 421 484	-1 369 505	-1 932 645	Personal travel
212 068	**81 097**	**5 871**	**-131 748**	**-29 433**	**5 909**	**Construction**
1 367	20	4 530	-1 365	1 076	-4 423	Construction abroad
210 700	81 078	1 341	-130 383	-30 509	10 333	Construction in territory of the Russian Federation
3 631	**2 426**	**4 073**	**-2 061**	**-750**	**-485**	**Insurance and pension services**
27	20	93	567	1 458	2 606	Direct insurance
5	0	0	-2	1	2	Life insurance
5	13	49	35	14	-35	Freight insurance
16	7	45	534	1 443	2 639	Other direct insurance
2 971	2 358	3 902	-2 171	-2 208	-3 072	Reinsurance
634	48	78	-456	1	-20	Auxiliary services
366	**674**	**1 069**	**97**	**-337**	**-668**	**Financial services**
6 643	**9 728**	**11 307**	**-5 908**	**-9 070**	**-10 438**	**Charges for the use of intellectual property**
31 332	**29 087**	**20 883**	**-6 426**	**-10 419**	**36 098**	**Telecommunications, computer and information services**
18 330	16 221	7 934	2 114	-3 037	32 668	Telecommunications services
12 312	12 059	12 284	-9 757	-7 585	3 260	Computer services
690	807	666	1 217	203	170	Information services
120 836	**115 211**	**108 925**	**-59 734**	**-39 865**	**-57 036**	**Other business services**
490	550	871	-203	663	-83	Research and development services
25 471	27 843	27 642	5 057	11 733	-3 302	Professional and management consulting services
875	1 083	978	1 456	1 158	1 205	Legal services
2 545	1 801	1 646	-1 895	-1 332	-836	Accounting, auditing, bookkeeping, and tax consulting services
15 825	19 694	17 215	-10 725	1 914	-13 227	Business and management consulting and public relations services
6 226	5 265	7 802	16 221	9 993	9 555	Advertising, market research, and public opinion polling
94 876	86 818	80 412	-64 588	-52 260	-53 651	Technical, trade-related, and other business services
5 220	4 329	5 185	513	193	-420	Operational leasing services
69 339	67 564	65 652	-60 147	-52 095	-53 990	Architectural, engineering, and other technical services
26	1 162	564	-22	-1 161	-483	Waste treatment and depollution, agricultural, and mining services
20 291	13 763	9 011	-4 932	803	1 242	Other business services
9 668	**7 445**	**9 996**	**-8 200**	**-6 034**	**-7 756**	**Personal, cultural, and recreational services**
2 939	3 742	2 114	-2 431	-3 145	-1 000	Audiovisual and related services
6 729	3 703	7 882	-5 769	-2 888	-6 756	Other personal, cultural and recreational services
0	**0**	**0**	**0**	**0**	**0**	**Government goods and services, not included elsewhere**

33 ИТАЛИЯ

тыс. долларов США

	оборот - turnover			экспорт - exports		
	2015	2016	2017	2015	2016	2017
Всего	**3 260 520**	**2 810 458**	**3 399 379**	**900 238**	**845 907**	**946 504**
Услуги по переработке товаров, принадлежащих другим сторонам	**795**	**4 868**	**1 273**	**21**	**192**	**242**
Услуги по техническому обслуживанию и ремонту товаров	**30 254**	**27 593**	**29 697**	**9 262**	**7 157**	**6 903**
Транспортные услуги	**152 097**	**133 379**	**142 613**	**108 644**	**89 618**	**93 426**
Пассажирские перевозки	7 344	8 259	7 239	3 388	3 432	5 096
Грузовые перевозки	71 315	60 535	63 678	63 078	52 187	54 097
Вспомогательные и дополнительные услуги	73 438	64 586	71 697	42 179	33 999	34 233
Морской транспорт	34 807	13 137	13 858	32 370	9 953	10 419
Пассажирские перевозки	0	0	0	0	0	0
Грузовые перевозки	19 735	7 347	4 554	19 364	6 057	3 890
Вспомогательные и дополнительные услуги	15 072	5 790	9 304	13 006	3 896	6 529
Воздушный транспорт	63 832	63 096	70 097	36 505	36 451	38 062
Пассажирские перевозки	6 415	7 805	6 595	2 993	3 315	4 970
Грузовые перевозки	6 556	5 809	7 470	6 413	5 546	7 244
Вспомогательные и дополнительные услуги	50 861	49 481	56 032	27 099	27 589	25 849
Прочие виды транспорта	52 275	54 666	51 844	38 786	40 934	38 547
Пассажирские перевозки	929	453	644	395	116	126
Грузовые перевозки	43 841	44 898	44 839	36 318	38 303	36 565
Вспомогательные и дополнительные услуги	7 505	9 314	6 361	2 073	2 514	1 856
Космический транспорт	*0*	*0*	*0*	*0*	*0*	*0*
Железнодорожный транспорт	*2 804*	*2 758*	*700*	*65*	*30*	*19*
Пассажирские перевозки	*0*	*0*	*0*	*0*	*0*	*0*
Грузовые перевозки	*0*	*163*	*85*	*0*	*0*	*0*
Вспомогательные и дополнительные услуги	*2 804*	*2 595*	*616*	*65*	*30*	*19*
Автомобильный транспорт	*46 077*	*47 831*	*47 353*	*37 082*	*39 105*	*37 627*
Пассажирские перевозки	*929*	*453*	*644*	*395*	*116*	*126*
Грузовые перевозки	*43 841*	*44 735*	*44 755*	*36 318*	*38 303*	*36 565*
Вспомогательные и дополнительные услуги	*1 306*	*2 643*	*1 954*	*369*	*686*	*936*
Трубопроводный транспорт	*0*	*0*	*0*	*0*	*0*	*0*
Прочие сопутствующие и вспомогательные транспортные услуги	*3 394*	*4 077*	*3 791*	*1 640*	*1 798*	*901*
Почтовые и курьерские услуги	1 183	2 481	6 815	982	2 281	6 398
Поездки	**1 711 391**	**1 272 017**	**1 521 534**	**144 059**	**153 517**	**170 782**
Деловые	100 386	92 412	105 701	71 335	62 353	65 517
Личные	1 611 005	1 179 604	1 415 833	72 725	91 164	105 265
Строительство	**530 219**	**589 844**	**739 878**	**260 730**	**263 437**	**321 099**
Строительство за рубежом	15 676	6 651	23 256	8 652	1 711	3 591
Строительство в России	514 542	583 193	716 622	252 078	261 726	317 508
Страхование и услуги негосударственных пенсионных фондов	**5 771**	**59 685**	**8 104**	**2 459**	**2 389**	**2 737**
Прямое страхование	2 444	56 087	2 209	1 636	2 050	1 541
Страхование жизни	475	450	541	471	442	540
Страхование внешнеторговых грузов	614	128	56	17	7	42
Другие виды прямого страхования	1 354	55 509	1 612	1 148	1 601	959
Перестрахование	2 393	1 386	4 034	557	128	133
Вспомогательные услуги по страхованию	934	2 211	1 861	266	210	1 064
Финансовые услуги	**16 531**	**12 135**	**146 667**	**4 780**	**4 552**	**3 835**
Плата за пользование интеллектуальной собственностью	**47 553**	**27 654**	**50 487**	**6 086**	**1 734**	**2 343**
Телекоммуникационные, компьютерные и информационные услуги	**88 965**	**83 737**	**83 711**	**44 272**	**44 667**	**41 356**
Телекоммуникационные услуги	62 732	51 045	50 240	35 092	32 336	27 593
Компьютерные услуги	23 177	31 046	30 273	6 393	11 061	11 456
Информационные услуги	3 055	1 646	3 198	2 787	1 270	2 307
Прочие деловые услуги	**663 590**	**587 047**	**656 050**	**317 309**	**275 774**	**300 695**
Услуги в области научных исследований и разработок	3 399	4 359	3 467	1 452	2 348	1 741
Профессиональные услуги и консультационные услуги в области управления	179 399	171 388	255 199	136 531	123 311	161 382
Юридические услуги	13 263	9 369	10 345	9 660	7 849	7 792
Услуги по аудиту, бухгалтерскому учету, оптимизации налогообложения	4 836	4 517	4 755	3 609	2 779	3 727
Консультационные услуги и услуги по связям с общественностью	62 850	59 835	110 187	33 023	24 241	31 323
Реклама, маркетинг, изучение общественного мнения	98 450	97 668	129 912	90 239	88 442	118 540
Технические, торгово-посреднические и прочие деловые услуги	480 792	411 299	397 384	179 326	150 115	137 573
Операционный лизинг	53 918	36 616	31 049	29 277	22 164	18 690
Услуги в области архитектуры, инженерные услуги, услуги в технических областях	285 946	279 157	272 293	82 165	66 025	50 501
Услуги по переработке отходов и очистке окружающей среды, услуги в области сельского хозяйства и добычи полезных ископаемых	32 034	137	251	467	97	231
Прочие	108 893	95 389	93 791	67 417	61 830	68 151
Услуги частным лицам и услуги в сфере культуры и отдыха	**13 353**	**12 498**	**19 366**	**2 613**	**2 870**	**3 086**
Аудиовизуальные и связанные с ними услуги	3 651	4 540	12 185	1 236	1 023	1 136
Прочие услуги частным лицам и услуги в сфере культуры и отдыха	9 703	7 958	7 181	1 377	1 846	1 949
Государственные товары и услуги, не отнесенные к другим категориям	**0**	**0**	**0**	**0**	**0**	**0**

thousands of US dollars

импорт - imports			сальдо - balance			
2015	2016	2017	2015	2016	2017	
2 360 282	**1 964 551**	**2 452 875**	**-1 460 044**	**-1 118 644**	**-1 506 371**	**Total**
774	**4 676**	**1 031**	**-752**	**-4 484**	**-789**	**Manufacturing services on physical inputs owned by the others**
20 992	**20 436**	**22 794**	**-11 729**	**-13 279**	**-15 890**	**Maintenance and repair services**
43 453	**43 761**	**49 188**	**65 191**	**45 858**	**44 238**	**Transport**
3 956	4 827	2 142	-568	-1 395	2 954	Passenger services
8 237	8 347	9 581	54 841	43 840	44 515	Freight services
31 260	30 586	37 464	10 919	3 413	-3 231	Other transport services
2 436	3 184	3 439	29 934	6 769	6 980	Sea transport
0	0	0	0	0	0	Passenger services
370	1 290	664	18 994	4 768	3 226	Freight services
2 066	1 894	2 775	10 940	2 001	3 754	Other transport services
27 327	26 645	32 034	9 179	9 806	6 028	Air transport
3 421	4 490	1 624	-428	-1 175	3 346	Passenger services
143	263	226	6 270	5 283	7 017	Freight services
23 762	21 892	30 184	3 337	5 697	-4 335	Other transport services
13 489	13 732	13 297	25 298	27 201	25 249	Other transport
535	337	518	-140	-221	-392	Passenger services
7 523	6 596	8 274	28 796	31 707	28 291	Freight services
5 432	6 800	4 505	-3 358	-4 286	-2 650	Other transport services
0	*0*	*0*	*0*	*0*	*0*	*Space transport*
2 740	*2 728*	*681*	*-2 675*	*-2 697*	*-662*	*Rail transport*
0	*0*	*0*	*0*	*0*	*0*	*Passenger services*
0	*163*	*85*	*0*	*-163*	*-85*	*Freight services*
2 740	*2 565*	*597*	*-2 675*	*-2 534*	*-577*	*Other transport services*
8 995	*8 726*	*9 726*	*28 087*	*30 379*	*27 901*	*Road transport*
535	*337*	*518*	*-140*	*-220*	*-392*	*Passenger services*
7 523	*6 433*	*8 190*	*28 796*	*31 870*	*28 375*	*Freight services*
938	*1 957*	*1 018*	*-569*	*-1 271*	*-82*	*Other transport services*
0	*0*	*0*	*0*	*0*	*0*	*Pipeline transport*
1 754	*2 278*	*2 891*	*-114*	*-480*	*-1 990*	*Other supporting and auxiliary transport services*
201	200	417	781	2 082	5 981	Postal and courier services
1 567 332	**1 118 500**	**1 350 752**	**-1 423 272**	**-964 982**	**-1 179 970**	**Travel**
29 051	30 059	40 184	42 284	32 294	25 333	Business travel
1 538 281	1 088 440	1 310 569	-1 465 556	-997 276	-1 205 304	Personal travel
269 489	**326 408**	**418 779**	**-8 759**	**-62 971**	**-97 679**	**Construction**
7 024	4 940	19 665	1 628	-3 229	-16 074	Construction abroad
262 464	321 467	399 114	-10 386	-59 742	-81 605	Construction in territory of the Russian Federation
3 311	**57 296**	**5 367**	**-852**	**-54 908**	**-2 630**	**Insurance and pension services**
808	54 037	668	828	-51 987	872	Direct insurance
4	9	1	467	433	539	Life insurance
597	121	14	-580	-114	28	Freight insurance
207	53 908	653	941	-52 306	306	Other direct insurance
1 836	1 258	3 901	-1 279	-1 129	-3 769	Reinsurance
667	2 001	797	-401	-1 791	266	Auxiliary services
11 750	**7 583**	**142 831**	**-6 970**	**-3 031**	**-138 996**	**Financial services**
41 467	**25 920**	**48 144**	**-35 381**	**-24 186**	**-45 801**	**Charges for the use of intellectual property**
44 693	**39 070**	**42 355**	**-421**	**5 597**	**-999**	**Telecommunications, computer and information services**
27 640	18 708	22 647	7 453	13 628	4 946	Telecommunications services
16 785	19 986	18 817	-10 392	-8 925	-7 360	Computer services
269	376	891	2 518	894	1 416	Information services
346 281	**311 273**	**355 355**	**-28 972**	**-35 499**	**-54 659**	**Other business services**
1 947	2 011	1 726	-495	337	14	Research and development services
42 868	48 077	93 817	93 663	75 233	67 565	Professional and management consulting services
3 603	1 520	2 553	6 056	6 329	5 239	Legal services
1 228	1 738	1 028	2 381	1 041	2 699	Accounting, auditing, bookkeeping, and tax consulting services
29 827	35 594	78 865	3 196	-11 353	-47 542	Business and management consulting and public relations services
8 210	9 226	11 372	82 029	79 216	107 169	Advertising, market research, and public opinion polling
301 466	261 184	259 811	-122 140	-111 069	-122 238	Technical, trade-related, and other business services
24 641	14 452	12 359	4 636	7 712	6 330	Operational leasing services
203 781	213 132	221 792	-121 616	-147 107	-171 291	Architectural, engineering, and other technical services
31 567	40	20	-31 100	57	212	Waste treatment and depollution, agricultural, and mining services
41 477	33 560	25 640	25 940	28 270	42 511	Other business services
10 741	**9 628**	**16 280**	**-8 128**	**-6 759**	**-13 195**	**Personal, cultural, and recreational services**
2 415	3 516	11 049	-1 179	-2 493	-9 912	Audiovisual and related services
8 326	6 112	5 232	-6 948	-4 266	-3 282	Other personal, cultural and recreational services
0	**0**	**0**	**0**	**0**	**0**	**Government goods and services, not included elsewhere**

тыс. долларов США

	оборот - turnover			экспорт - exports		
	2015	2016	2017	2015	2016	2017
Всего	**3 658 228**	**2 786 164**	**2 938 789**	**2 501 362**	**1 845 815**	**1 961 377**
Услуги по переработке товаров, принадлежащих другим сторонам	**104 790**	**126 878**	**150 672**	**96 419**	**122 629**	**145 560**
Услуги по техническому обслуживанию и ремонту товаров	**107 312**	**107 993**	**120 421**	**92 396**	**86 376**	**92 377**
Транспортные услуги	**837 829**	**669 844**	**660 741**	**306 670**	**281 699**	**264 452**
Пассажирские перевозки	89 624	54 673	55 287	39 938	16 024	16 750
Грузовые перевозки	457 127	333 534	329 936	85 984	83 012	74 697
Вспомогательные и дополнительные услуги	291 079	281 637	275 518	180 749	182 663	173 005
Морской транспорт	96 709	107 796	78 246	92 043	104 692	76 118
Пассажирские перевозки	2 458	1 794	172	0	0	0
Грузовые перевозки	6 598	16 307	4 761	6 189	16 223	4 650
Вспомогательные и дополнительные услуги	87 654	89 694	73 314	85 853	88 469	71 469
Воздушный транспорт	125 010	94 180	105 873	59 227	48 507	52 699
Пассажирские перевозки	34 888	19 194	20 631	21 925	6 343	8 314
Грузовые перевозки	2 215	5 221	2 474	2 176	5 212	2 370
Вспомогательные и дополнительные услуги	87 908	69 764	82 768	35 125	36 953	42 015
Прочие виды транспорта	603 743	459 698	465 234	149 551	123 834	131 584
Пассажирские перевозки	52 278	33 684	34 485	18 013	9 681	8 436
Грузовые перевозки	435 947	303 835	311 314	71 768	56 912	63 626
Вспомогательные и дополнительные услуги	115 517	122 179	119 435	59 770	57 242	59 521
Космический транспорт	*0*	*87*	*0*	*0*	*87*	*0*
Железнодорожный транспорт	*220 205*	*200 625*	*232 827*	*120 718*	*95 879*	*89 772*
Пассажирские перевозки	*44 319*	*27 476*	*26 959*	*14 386*	*7 278*	*5 948*
Грузовые перевозки	*73 342*	*60 466*	*101 516*	*52 339*	*36 657*	*34 146*
Вспомогательные и дополнительные услуги	*102 544*	*112 682*	*104 353*	*53 993*	*51 945*	*49 678*
Автомобильный транспорт	*38 430*	*35 153*	*54 142*	*26 680*	*25 280*	*37 445*
Пассажирские перевозки	*7 960*	*6 208*	*7 526*	*3 627*	*2 403*	*2 488*
Грузовые перевозки	*25 248*	*24 640*	*39 352*	*19 430*	*20 168*	*29 480*
Вспомогательные и дополнительные услуги	*5 222*	*4 305*	*7 264*	*3 623*	*2 709*	*5 477*
Трубопроводный транспорт	*337 357*	*218 641*	*170 446*	*0*	*0*	*0*
Прочие сопутствующие и вспомогательные транспортные услуги	*7 750*	*5 192*	*7 819*	*2 154*	*2 588*	*4 366*
Почтовые и курьерские услуги	12 367	8 171	11 388	5 850	4 665	4 051
Поездки	**1 590 204**	**1 120 994**	**1 071 325**	**1 243 614**	**824 693**	**862 360**
Деловые	299 196	338 306	381 562	254 407	293 621	336 107
Личные	1 291 007	782 687	689 763	989 207	531 072	526 253
Строительство	**66 426**	**47 757**	**138 484**	**55 381**	**31 324**	**64 488**
Строительство за рубежом	51 391	26 482	94 890	46 497	21 174	40 993
Строительство в России	15 035	21 275	43 594	8 884	10 149	23 495
Страхование и услуги негосударственных пенсионных фондов	**15 562**	**10 227**	**17 083**	**13 044**	**7 082**	**10 061**
Прямое страхование	2 070	1 274	2 606	1 669	874	1 979
Страхование жизни	558	425	765	506	399	753
Страхование внешнеторговых грузов	61	70	72	4	16	12
Другие виды прямого страхования	1 451	779	1 768	1 158	459	1 213
Перестрахование	12 915	7 218	9 789	10 994	4 640	3 615
Вспомогательные услуги по страхованию	577	1 735	4 689	382	1 568	4 468
Финансовые услуги	**17 694**	**45 985**	**18 366**	**16 178**	**40 319**	**12 858**
Плата за пользование интеллектуальной собственностью	**124 353**	**42 537**	**51 334**	**122 507**	**41 739**	**49 178**
Телекоммуникационные, компьютерные и информационные услуги	**247 443**	**173 157**	**167 346**	**153 475**	**103 731**	**110 352**
Телекоммуникационные услуги	165 458	101 043	73 278	77 894	37 801	22 056
Компьютерные услуги	73 881	68 122	87 726	68 500	62 825	83 103
Информационные услуги	8 103	3 993	6 342	7 081	3 105	5 193
Прочие деловые услуги	**527 084**	**416 065**	**494 840**	**384 750**	**283 349**	**306 022**
Услуги в области научных исследований и разработок	6 069	5 412	5 713	4 364	3 046	4 343
Профессиональные услуги и консультационные услуги в области управления	162 066	156 842	157 525	112 816	109 670	103 479
Юридические услуги	22 216	26 646	11 654	19 239	23 716	8 136
Услуги по аудиту, бухгалтерскому учету, оптимизации налогообложения	13 974	22 621	14 616	12 013	21 504	13 366
Консультационные услуги и услуги по связям с общественностью	63 902	44 796	62 147	52 875	36 601	52 757
Реклама, маркетинг, изучение общественного мнения	61 974	62 779	69 108	28 688	27 849	29 220
Технические, торгово-посреднические и прочие деловые услуги	358 949	253 811	331 602	267 571	170 633	198 200
Операционный лизинг	71 175	70 284	97 993	52 433	45 589	46 579
Услуги в области архитектуры, инженерные услуги, услуги в технических областях	143 407	102 025	111 187	123 509	77 445	81 494
Услуги по переработке отходов и очистке окружающей среды, услуги в области сельского хозяйства и добычи полезных ископаемых	69 293	32 227	53 867	53 570	16 571	26 441
Прочие	75 073	49 275	68 554	38 059	31 029	43 687
Услуги частным лицам и услуги в сфере культуры и отдыха	**19 533**	**24 727**	**48 175**	**16 927**	**22 874**	**43 667**
Аудиовизуальные и связанные с ними услуги	11 809	17 957	22 034	10 629	17 189	20 236
Прочие услуги частным лицам и услуги в сфере культуры и отдыха	7 724	6 770	26 141	6 298	5 686	23 431
Государственные товары и услуги, не отнесенные к другим категориям	**0**	**0**	**0**	**0**	**0**	**0**

thousands of US dollars

импорт - imports			сальдо - balance			
2015	2016	2017	2015	2016	2017	
1 156 866	**940 349**	**977 412**	**1 344 497**	**905 466**	**983 964**	**Total**
8 370	**4 249**	**5 112**	**88 049**	**118 380**	**140 449**	**Manufacturing services on physical inputs owned by the others**
14 916	**21 617**	**28 044**	**77 480**	**64 759**	**64 334**	**Maintenance and repair services**
531 159	**388 146**	**396 289**	**-224 489**	**-106 447**	**-131 837**	**Transport**
49 686	38 649	38 537	-9 748	-22 625	-21 787	Passenger services
371 143	250 522	255 239	-285 160	-167 511	-180 542	Freight services
110 330	98 974	102 513	70 419	83 689	70 492	Other transport services
4 667	3 103	2 128	87 376	101 589	73 990	Sea transport
2 458	1 794	172	-2 458	-1 794	-172	Passenger services
409	84	111	5 781	16 140	4 538	Freight services
1 800	1 225	1 845	84 053	87 243	69 624	Other transport services
65 784	45 673	53 174	-6 557	2 835	-475	Air transport
12 962	12 851	12 317	8 963	-6 508	-4 004	Passenger services
39	10	103	2 138	5 202	2 267	Freight services
52 783	32 811	40 753	-17 658	4 141	1 262	Other transport services
454 192	335 864	333 651	-304 640	-212 029	-202 067	Other transport
34 266	24 004	26 048	-16 253	-14 323	-17 612	Passenger services
364 179	246 923	247 688	-292 410	-190 011	-184 062	Freight services
55 747	64 937	59 915	4 024	-7 695	-394	Other transport services
0	*0*	*0*	*0*	*87*	*0*	*Space transport*
99 488	*104 746*	*143 055*	*21 230*	*-8 866*	*-53 282*	*Rail transport*
29 933	*20 198*	*21 010*	*-15 548*	*-12 921*	*-15 062*	*Passenger services*
21 003	*23 810*	*67 370*	*31 335*	*12 847*	*-33 224*	*Freight services*
48 551	*60 737*	*54 675*	*5 442*	*-8 793*	*-4 997*	*Other transport services*
11 750	*9 873*	*16 697*	*14 930*	*15 407*	*20 748*	*Road transport*
4 333	*3 805*	*5 038*	*-706*	*-1 402*	*-2 550*	*Passenger services*
5 818	*4 472*	*9 872*	*13 611*	*15 696*	*19 608*	*Freight services*
1 599	*1 596*	*1 787*	*2 024*	*1 113*	*3 690*	*Other transport services*
337 357	*218 641*	*170 446*	*-337 357*	*-218 641*	*-170 446*	*Pipeline transport*
5 597	*2 604*	*3 453*	*-3 443*	*-16*	*913*	*Other supporting and auxiliary transport services*
6 517	3 506	7 337	-668	1 159	-3 285	Postal and courier services
346 589	**296 300**	**208 965**	**897 025**	**528 393**	**653 395**	**Travel**
44 789	44 685	45 456	209 619	248 936	290 651	Business travel
301 800	251 615	163 510	687 407	279 457	362 744	Personal travel
11 045	**16 434**	**73 997**	**44 336**	**14 890**	**-9 509**	**Construction**
4 894	5 308	53 897	41 603	15 867	-12 904	Construction abroad
6 151	11 126	20 099	2 733	-976	3 395	Construction in territory of the Russian Federation
2 518	**3 144**	**7 022**	**10 526**	**3 938**	**3 039**	**Insurance and pension services**
401	400	627	1 268	474	1 351	Direct insurance
51	26	12	455	372	742	Life insurance
56	54	61	-52	-38	-49	Freight insurance
293	320	555	865	139	659	Other direct insurance
1 922	2 578	6 174	9 072	2 063	-2 559	Reinsurance
195	167	221	187	1 402	4 247	Auxiliary services
1 516	**5 666**	**5 508**	**14 661**	**34 653**	**7 350**	**Financial services**
1 846	**798**	**2 155**	**120 662**	**40 940**	**47 023**	**Charges for the use of intellectual property**
93 967	**69 426**	**56 994**	**59 508**	**34 305**	**53 358**	**Telecommunications, computer and information services**
87 564	63 241	51 222	-9 670	-25 440	-29 166	Telecommunications services
5 381	5 297	4 623	63 118	57 528	78 480	Computer services
1 022	888	1 149	6 059	2 217	4 043	Information services
142 333	**132 716**	**188 818**	**242 417**	**150 633**	**117 204**	**Other business services**
1 705	2 366	1 370	2 658	680	2 972	Research and development services
49 250	47 172	54 047	63 566	62 498	49 432	Professional and management consulting services
2 977	2 931	3 518	16 263	20 785	4 617	Legal services
1 961	1 118	1 250	10 051	20 386	12 116	Accounting, auditing, bookkeeping, and tax consulting services
11 027	8 194	9 390	41 848	28 407	43 367	Business and management consulting and public relations services
33 285	34 929	39 888	-4 597	-7 080	-10 668	Advertising, market research, and public opinion polling
91 378	83 178	133 401	176 193	87 456	64 799	Technical, trade-related, and other business services
18 742	24 695	51 415	33 691	20 893	-4 836	Operational leasing services
19 898	24 580	29 693	103 611	52 865	51 800	Architectural, engineering, and other technical services
15 723	15 657	27 425	37 846	914	-984	Waste treatment and depollution, agricultural, and mining services
37 014	18 246	24 868	1 045	12 784	18 819	Other business services
2 606	**1 853**	**4 508**	**14 321**	**21 022**	**39 160**	**Personal, cultural, and recreational services**
1 180	768	1 798	9 449	16 421	18 438	Audiovisual and related services
1 426	1 085	2 710	4 873	4 601	20 722	Other personal, cultural and recreational services
0	**0**	**0**	**0**	**0**	**0**	**Government goods and services, not included elsewhere**

35 КАНАДА

тыс. долларов США

	оборот - turnover			экспорт - exports		
	2015	2016	2017	2015	2016	2017
Всего	**435 061**	**366 066**	**461 034**	**216 798**	**215 007**	**292 934**
Услуги по переработке товаров, принадлежащих другим сторонам	**48 380**	**41 234**	**55 781**	**48 380**	**41 214**	**51 590**
Услуги по техническому обслуживанию и ремонту товаров	**15 156**	**15 117**	**21 287**	**9 072**	**7 317**	**11 295**
Транспортные услуги	**72 890**	**79 333**	**120 279**	**46 626**	**60 450**	**99 769**
Пассажирские перевозки	15 424	9 414	11 070	1 988	875	2 829
Грузовые перевозки	14 659	11 093	14 826	11 909	6 815	7 846
Вспомогательные и дополнительные услуги	42 807	58 826	94 382	32 729	52 760	89 095
Морской транспорт	27 680	38 475	73 986	22 731	34 609	68 591
Пассажирские перевозки	0	0	0	0	0	0
Грузовые перевозки	10 437	4 215	9 936	8 644	1 449	5 335
Вспомогательные и дополнительные услуги	17 244	34 259	64 050	14 087	33 160	63 255
Воздушный транспорт	41 941	38 469	42 537	21 444	24 130	29 003
Пассажирские перевозки	15 411	9 320	10 959	1 985	788	2 727
Грузовые перевозки	2 685	5 085	2 184	2 100	4 166	992
Вспомогательные и дополнительные услуги	23 845	24 063	29 395	17 360	19 175	25 284
Прочие виды транспорта	2 386	1 714	2 842	1 892	1 489	1 921
Пассажирские перевозки	13	94	112	4	87	102
Грузовые перевозки	656	1 117	1 793	605	978	1 265
Вспомогательные и дополнительные услуги	1 718	503	938	1 283	425	555
Космический транспорт	*0*	*0*	*0*	*0*	*0*	*0*
Железнодорожный транспорт	*1 294*	*222*	*346*	*1 156*	*208*	*334*
Пассажирские перевозки	*0*	*0*	*0*	*0*	*0*	*0*
Грузовые перевозки	*1*	*14*	*11*	*0*	*0*	*0*
Вспомогательные и дополнительные услуги	*1 293*	*208*	*335*	*1 156*	*208*	*334*
Автомобильный транспорт	*983*	*1 321*	*1 932*	*678*	*1 121*	*1 397*
Пассажирские перевозки	*13*	*94*	*112*	*4*	*87*	*102*
Грузовые перевозки	*655*	*1 103*	*1 782*	*605*	*978*	*1 265*
Вспомогательные и дополнительные услуги	*315*	*124*	*38*	*68*	*57*	*31*
Трубопроводный транспорт	*0*	*0*	*0*	*0*	*0*	*0*
Прочие сопутствующие и вспомогательные транспортные услуги	*110*	*171*	*564*	*59*	*160*	*190*
Почтовые и курьерские услуги	882	676	914	560	223	254
Поездки	**63 168**	**33 651**	**40 313**	**29 823**	**33 535**	**40 117**
Деловые	13 579	12 286	11 773	13 275	12 200	11 618
Личные	49 590	21 365	28 540	16 548	21 336	28 499
Строительство	**1 167**	**2 498**	**1 578**	**1 158**	**21**	**98**
Строительство за рубежом	0	1 381	1 468	0	0	0
Строительство в России	1 167	1 117	110	1 158	21	98
Страхование и услуги негосударственных пенсионных фондов	**10 297**	**5 553**	**3 548**	**1 851**	**1 823**	**1 678**
Прямое страхование	1 775	1 729	1 503	1 758	1 727	1 493
Страхование жизни	2	2	14	2	2	14
Страхование внешнеторговых грузов	190	74	131	172	72	123
Другие виды прямого страхования	1 583	1 653	1 358	1 583	1 653	1 357
Перестрахование	8 430	3 738	1 843	1	10	0
Вспомогательные услуги по страхованию	92	86	203	92	86	184
Финансовые услуги	**3 497**	**831**	**1 455**	**2 770**	**487**	**1 018**
Плата за пользование интеллектуальной собственностью	**20 491**	**12 839**	**22 786**	**4 012**	**3 729**	**5 666**
Телекоммуникационные, компьютерные и информационные услуги	**82 180**	**56 460**	**72 779**	**48 418**	**32 315**	**39 125**
Телекоммуникационные услуги	42 736	18 020	19 747	20 836	10 396	15 845
Компьютерные услуги	38 744	35 474	50 957	27 409	21 770	23 072
Информационные услуги	699	2 965	2 075	174	150	207
Прочие деловые услуги	**113 076**	**110 596**	**115 426**	**23 730**	**30 251**	**38 885**
Услуги в области научных исследований и разработок	7 730	6 024	5 510	2 405	1 448	1 474
Профессиональные услуги и консультационные услуги в области управления	30 553	29 697	35 430	10 420	16 603	22 367
Юридические услуги	2 466	3 029	3 819	1 636	1 249	1 199
Услуги по аудиту, бухгалтерскому учету, оптимизации налогообложения	1 221	2 321	7 112	974	1 819	6 951
Консультационные услуги и услуги по связям с общественностью	20 691	18 686	13 865	2 745	9 575	9 216
Реклама, маркетинг, изучение общественного мнения	6 175	5 661	10 634	5 064	3 960	5 001
Технические, торгово-посреднические и прочие деловые услуги	74 793	74 876	74 486	10 904	12 200	15 044
Операционный лизинг	6 994	5 367	5 005	1 896	1 454	1 282
Услуги в области архитектуры, инженерные услуги, услуги в технических областях	28 227	38 232	43 390	4 234	3 104	8 033
Услуги по переработке отходов и очистке окружающей среды, услуги в области сельского хозяйства и добычи полезных ископаемых	17 176	2 908	821	876	1 963	79
Прочие	22 396	28 369	25 270	3 899	5 679	5 649
Услуги частным лицам и услуги в сфере культуры и отдыха	**4 758**	**7 954**	**5 801**	**958**	**3 864**	**3 694**
Аудиовизуальные и связанные с ними услуги	2 597	2 850	3 692	766	1 746	2 940
Прочие услуги частным лицам и услуги в сфере культуры и отдыха	2 161	5 105	2 109	193	2 118	754
Государственные товары и услуги, не отнесенные к другим категориям	**0**	**0**	**0**	**0**	**0**	**0**

thousands of US dollars

импорт - imports			сальдо - balance			
2015	2016	2017	2015	2016	2017	
218 263	**151 059**	**168 100**	**-1 465**	**63 948**	**124 834**	**Total**
0	**20**	**4 191**	**48 380**	**41 194**	**47 399**	**Manufacturing services on physical inputs owned by the others**
6 084	**7 799**	**9 993**	**2 988**	**-482**	**1 302**	**Maintenance and repair services**
26 264	**18 882**	**20 510**	**20 363**	**41 568**	**79 259**	**Transport**
13 435	8 539	8 242	-11 447	-7 663	-5 413	Passenger services
2 751	4 278	6 981	9 158	2 537	865	Freight services
10 078	6 066	5 288	22 651	46 694	83 807	Other transport services
4 949	3 866	5 395	17 781	30 743	63 195	Sea transport
0	0	0	0	0	0	Passenger services
1 792	2 767	4 601	6 852	-1 318	734	Freight services
3 157	1 100	794	10 930	32 060	62 461	Other transport services
20 497	14 339	13 534	947	9 791	15 470	Air transport
13 426	8 532	8 232	-11 442	-7 743	-5 505	Passenger services
586	919	1 192	1 514	3 246	-199	Freight services
6 485	4 888	4 111	10 875	14 288	21 174	Other transport services
495	224	921	1 397	1 265	1 001	Other transport
9	7	10	-5	80	92	Passenger services
50	139	528	555	839	737	Freight services
435	78	383	847	347	172	Other transport services
0	*0*	*0*	*0*	*0*	*0*	*Space transport*
138	*14*	*12*	*1 017*	*194*	*322*	*Rail transport*
0	*0*	*0*	*0*	*0*	*0*	*Passenger services*
1	*14*	*11*	*-1*	*-14*	*-11*	*Freight services*
137	*0*	*1*	*1 018*	*208*	*333*	*Other transport services*
305	*200*	*534*	*372*	*922*	*863*	*Road transport*
9	*7*	*10*	*-5*	*80*	*92*	*Passenger services*
49	*125*	*517*	*556*	*853*	*748*	*Freight services*
247	*68*	*7*	*-179*	*-11*	*24*	*Other transport services*
0	*0*	*0*	*0*	*0*	*0*	*Pipeline transport*
51	*11*	*374*	*7*	*149*	*-184*	*Other supporting and auxiliary transport services*
322	453	660	237	-230	-407	Postal and courier services
33 346	**116**	**196**	**-3 523**	**33 420**	**39 922**	**Travel**
304	87	155	12 971	12 113	11 463	Business travel
33 042	29	41	-16 494	21 307	28 458	Personal travel
8	**2 477**	**1 480**	**1 150**	**-2 455**	**-1 382**	**Construction**
0	1 381	1 468	0	-1 381	-1 468	Construction abroad
8	1 096	12	1 150	-1 074	86	Construction in territory of the Russian Federation
8 447	**3 730**	**1 871**	**-6 596**	**-1 907**	**-193**	**Insurance and pension services**
18	2	9	1 740	1 725	1 484	Direct insurance
0	0	0	2	2	14	Life insurance
18	2	9	155	70	114	Freight insurance
0	0	1	1 583	1 653	1 357	Other direct insurance
8 429	3 728	1 843	-8 427	-3 717	-1 843	Reinsurance
0	1	19	92	85	166	Auxiliary services
728	**345**	**437**	**2 042**	**142**	**581**	**Financial services**
16 478	**9 110**	**17 120**	**-12 466**	**-5 381**	**-11 455**	**Charges for the use of intellectual property**
33 762	**24 144**	**33 654**	**14 656**	**8 171**	**5 471**	**Telecommunications, computer and information services**
21 901	7 625	3 902	-1 065	2 771	11 944	Telecommunications services
11 335	13 704	27 884	16 073	8 065	-4 812	Computer services
526	2 815	1 868	-352	-2 666	-1 661	Information services
89 346	**80 345**	**76 542**	**-65 617**	**-50 095**	**-37 657**	**Other business services**
5 325	4 576	4 036	-2 919	-3 128	-2 562	Research and development services
20 133	13 093	13 063	-9 713	3 510	9 304	Professional and management consulting services
830	1 780	2 620	807	-531	-1 421	Legal services
247	502	161	727	1 317	6 790	Accounting, auditing, bookkeeping, and tax consulting services
17 946	9 111	4 649	-15 200	465	4 568	Business and management consulting and public relations services
1 111	1 701	5 633	3 954	2 259	-632	Advertising, market research, and public opinion polling
63 889	62 676	59 443	-52 984	-50 476	-44 399	Technical, trade-related, and other business services
5 098	3 913	3 722	-3 202	-2 460	-2 440	Operational leasing services
23 993	35 128	35 357	-19 760	-32 024	-27 324	Architectural, engineering, and other technical services
16 300	945	742	-15 424	1 018	-663	Waste treatment and depollution, agricultural, and mining services
18 498	22 689	19 621	-14 599	-17 010	-13 972	Other business services
3 800	**4 090**	**2 107**	**-2 842**	**-226**	**1 587**	**Personal, cultural, and recreational services**
1 832	1 103	753	-1 066	643	2 187	Audiovisual and related services
1 968	2 987	1 355	-1 776	-869	-600	Other personal, cultural and recreational services
0	**0**	**0**	**0**	**0**	**0**	**Government goods and services, not included elsewhere**

тыс. долларов США

	оборот - turnover			экспорт - exports		
	2015	2016	2017	2015	2016	2017
Всего	**6 784 296**	**6 909 474**	**7 436 836**	**2 367 082**	**2 385 267**	**2 524 015**
Услуги по переработке товаров, принадлежащих другим сторонам	**905**	**5 551**	**248**	**492**	**5 551**	**248**
Услуги по техническому обслуживанию и ремонту товаров	**42 838**	**32 221**	**29 733**	**36 611**	**22 220**	**17 936**
Транспортные услуги	**1 497 073**	**1 753 885**	**1 716 068**	**989 298**	**1 085 820**	**958 631**
Пассажирские перевозки	143 999	255 979	164 574	35 935	145 973	30 250
Грузовые перевозки	127 011	174 454	215 976	77 900	84 224	99 040
Вспомогательные и дополнительные услуги	1 226 063	1 323 452	1 335 517	875 463	855 624	829 341
Морской транспорт	1 176 187	1 266 412	1 368 789	893 607	876 120	879 714
Пассажирские перевозки	0	0	0	0	0	0
Грузовые перевозки	110 202	125 429	188 568	71 107	73 995	87 869
Вспомогательные и дополнительные услуги	1 065 984	1 140 983	1 180 221	822 499	802 125	791 845
Воздушный транспорт	191 915	314 572	227 834	56 112	165 604	48 382
Пассажирские перевозки	139 389	251 274	159 941	32 218	142 408	26 173
Грузовые перевозки	8 339	11 574	15 894	3 619	6 372	8 705
Вспомогательные и дополнительные услуги	44 187	51 724	51 999	20 274	16 824	13 503
Прочие виды транспорта	127 822	171 759	118 218	38 797	43 311	29 560
Пассажирские перевозки	4 610	4 705	4 634	3 717	3 565	4 077
Грузовые перевозки	7 321	36 309	10 288	2 390	3 071	1 490
Вспомогательные и дополнительные услуги	115 891	130 745	103 297	32 690	36 675	23 994
Космический транспорт	*0*	*0*	*0*	*0*	*0*	*0*
Железнодорожный транспорт	*95 673*	*134 703*	*94 206*	*21 073*	*26 908*	*18 701*
Пассажирские перевозки	*0*	*0*	*0*	*0*	*0*	*0*
Грузовые перевозки	*2 561*	*30 376*	*5 313*	*0*	*0*	*0*
Вспомогательные и дополнительные услуги	*93 112*	*104 326*	*88 893*	*21 073*	*26 908*	*18 701*
Автомобильный транспорт	*17 702*	*17 446*	*16 241*	*7 817*	*7 426*	*5 948*
Пассажирские перевозки	*4 610*	*4 705*	*4 634*	*3 717*	*3 565*	*4 077*
Грузовые перевозки	*4 760*	*5 932*	*4 975*	*2 390*	*3 071*	*1 490*
Вспомогательные и дополнительные услуги	*8 332*	*6 808*	*6 632*	*1 710*	*790*	*382*
Трубопроводный транспорт	*0*	*0*	*0*	*0*	*0*	*0*
Прочие сопутствующие и вспомогательные транспортные услуги	*14 447*	*19 611*	*7 771*	*9 907*	*8 977*	*4 910*
Почтовые и курьерские услуги	1 150	1 143	1 227	784	786	975
Поездки	**1 388 028**	**1 402 155**	**1 542 354**	**5 889**	**6 129**	**7 273**
Деловые	32 901	38 531	37 067	2 297	2 221	2 545
Личные	1 355 127	1 363 624	1 505 287	3 593	3 908	4 728
Строительство	**403 927**	**220 277**	**195 355**	**224 547**	**122 057**	**153 104**
Строительство за рубежом	12 479	10 559	10 139	121	636	832
Строительство в России	391 448	209 718	185 216	224 426	121 421	152 272
Страхование и услуги негосударственных пенсионных фондов	**68 455**	**16 949**	**22 455**	**13 385**	**9 547**	**7 327**
Прямое страхование	14 343	9 060	7 137	12 883	8 468	6 682
Страхование жизни	358	387	308	300	378	301
Страхование внешнеторговых грузов	757	504	306	756	503	282
Другие виды прямого страхования	13 229	8 169	6 524	11 827	7 586	6 099
Перестрахование	52 409	5 458	9 774	298	923	137
Вспомогательные услуги по страхованию	1 703	2 432	5 544	204	156	508
Финансовые услуги	**195 454**	**251 187**	**197 464**	**171 469**	**225 799**	**170 541**
Плата за пользование интеллектуальной собственностью	**983 139**	**673 333**	**899 042**	**90 713**	**82 216**	**144 262**
Телекоммуникационные, компьютерные и информационные услуги	**489 624**	**557 034**	**777 501**	**207 790**	**214 539**	**324 222**
Телекоммуникационные услуги	199 581	223 033	230 342	88 313	71 557	98 741
Компьютерные услуги	279 305	315 991	512 436	112 276	133 375	215 526
Информационные услуги	10 738	18 010	34 723	7 201	9 608	9 955
Прочие деловые услуги	**1 524 280**	**1 787 100**	**1 829 235**	**599 235**	**590 847**	**719 777**
Услуги в области научных исследований и разработок	3 225	7 026	5 799	2 029	6 588	5 381
Профессиональные услуги и консультационные услуги в области управления	427 603	613 483	662 337	277 223	303 127	350 996
Юридические услуги	44 608	46 667	58 619	34 550	37 993	48 067
Услуги по аудиту, бухгалтерскому учету, оптимизации налогообложения	46 013	52 587	50 302	33 474	31 425	36 690
Консультационные услуги и услуги по связям с общественностью	213 064	388 907	370 657	119 037	143 448	157 919
Реклама, маркетинг, изучение общественного мнения	123 918	125 322	182 759	90 163	90 260	108 321
Технические, торгово-посреднические и прочие деловые услуги	1 093 452	1 166 591	1 161 098	319 983	281 132	363 400
Операционный лизинг	605 962	792 549	715 541	78 401	77 505	76 287
Услуги в области архитектуры, инженерные услуги, услуги в технических областях	102 611	77 603	88 422	59 126	43 866	61 076
Услуги по переработке отходов и очистке окружающей среды, услуги в области сельского хозяйства и добычи полезных ископаемых	33 287	10 928	9 841	941	2 112	335
Прочие	351 592	285 511	347 294	181 515	157 649	225 702
Услуги частным лицам и услуги в сфере культуры и отдыха	**190 572**	**209 781**	**227 382**	**27 652**	**20 542**	**20 693**
Аудиовизуальные и связанные с ними услуги	155 351	174 568	210 754	23 989	18 119	17 963
Прочие услуги частным лицам и услуги в сфере культуры и отдыха	35 221	35 213	16 629	3 663	2 423	2 730
Государственные товары и услуги, не отнесенные к другим категориям	**0**	**0**	**0**	**0**	**0**	**0**

thousands of US dollars

импорт - imports			сальдо - balance			
2015	2016	2017	2015	2016	2017	
4 417 214	4 524 207	4 912 821	-2 050 131	-2 138 940	-2 388 806	Total
413	0	0	78	5 551	247	**Manufacturing services on physical inputs owned by the others**
6 227	10 001	11 797	30 384	12 219	6 139	**Maintenance and repair services**
507 774	668 065	757 437	481 524	417 755	201 195	**Transport**
108 064	110 006	134 324	-72 129	35 967	-104 074	Passenger services
49 111	90 231	116 937	28 789	-6 007	-17 897	Freight services
350 599	467 829	506 176	524 864	387 795	323 165	Other transport services
282 580	390 292	489 075	611 027	485 829	390 639	Sea transport
0	0	0	0	0	0	Passenger services
39 095	51 434	100 699	32 013	22 561	-12 830	Freight services
243 485	338 858	388 376	579 014	463 267	403 468	Other transport services
135 803	148 968	179 452	-79 691	16 635	-131 070	Air transport
107 171	108 866	133 767	-74 953	33 541	-107 594	Passenger services
4 720	5 202	7 188	-1 101	1 171	1 517	Freight services
23 912	34 900	38 496	-3 638	-18 076	-24 993	Other transport services
89 025	128 448	88 658	-50 229	-85 138	-59 098	Other transport
893	1 140	557	2 824	2 426	3 520	Passenger services
4 930	33 238	8 798	-2 540	-30 167	-7 308	Freight services
83 202	94 071	79 303	-50 512	-57 396	-55 310	Other transport services
0	*0*	*0*	*0*	*0*	*0*	*Space transport*
74 600	*107 794*	*75 505*	*-53 527*	*-80 886*	*-56 804*	*Rail transport*
0	*0*	*0*	*0*	*0*	*0*	*Passenger services*
2 561	*30 376*	*5 313*	*-2 561*	*-30 376*	*-5 313*	*Freight services*
72 039	*77 418*	*70 192*	*-50 967*	*-50 510*	*-51 491*	*Other transport services*
9 884	*10 020*	*10 292*	*-2 067*	*-2 594*	*-4 344*	*Road transport*
893	*1 140*	*557*	*2 824*	*2 426*	*3 520*	*Passenger services*
2 370	*2 862*	*3 485*	*21*	*209*	*-1 996*	*Freight services*
6 622	*6 018*	*6 250*	*-4 912*	*-5 229*	*-5 868*	*Other transport services*
0	*0*	*0*	*0*	*0*	*0*	*Pipeline transport*
4 540	*10 634*	*2 861*	*5 366*	*-1 658*	*2 050*	*Other supporting and auxiliary transport services*
367	357	252	417	428	724	Postal and courier services
1 382 139	1 396 026	1 535 081	-1 376 249	-1 389 898	-1 527 807	**Travel**
30 605	36 310	34 522	-28 308	-34 089	-31 977	Business travel
1 351 534	1 359 716	1 500 559	-1 347 941	-1 355 809	-1 495 831	Personal travel
179 379	98 220	42 250	45 168	23 837	110 854	**Construction**
12 358	9 923	9 306	-12 237	-9 286	-8 474	Construction abroad
167 021	88 297	32 944	57 405	33 123	119 328	Construction in territory of the Russian Federation
55 071	7 403	15 128	-41 686	2 144	-7 800	**Insurance and pension services**
1 460	592	455	11 424	7 876	6 227	Direct insurance
58	9	7	241	370	294	Life insurance
1	0	23	756	503	259	Freight insurance
1 401	583	425	10 426	7 004	5 674	Other direct insurance
52 111	4 535	9 637	-51 814	-3 612	-9 499	Reinsurance
1 500	2 276	5 036	-1 296	-2 120	-4 528	Auxiliary services
23 985	25 388	26 923	147 484	200 411	143 618	**Financial services**
892 425	591 117	754 780	-801 712	-508 902	-610 518	**Charges for the use of intellectual property**
281 834	342 495	453 279	-74 044	-127 955	-129 057	**Telecommunications, computer and information services**
111 268	151 476	131 601	-22 955	-79 919	-32 860	Telecommunications services
167 029	182 616	296 911	-54 753	-49 242	-81 385	Computer services
3 537	8 402	24 768	3 664	1 206	-14 813	Information services
925 046	1 196 252	1 109 458	-325 811	-605 405	-389 681	**Other business services**
1 197	438	419	832	6 150	4 962	Research and development services
150 380	310 356	311 341	126 844	-7 229	39 655	Professional and management consulting services
10 058	8 673	10 552	24 492	29 320	37 515	Legal services
12 540	21 162	13 613	20 934	10 263	23 077	Accounting, auditing, bookkeeping, and tax consulting services
94 027	245 459	212 738	25 010	-102 010	-54 819	Business and management consulting and public relations services
33 755	35 062	74 439	56 408	55 198	33 882	Advertising, market research, and public opinion polling
773 469	885 459	797 698	-453 487	-604 327	-434 298	Technical, trade-related, and other business services
527 561	715 043	639 254	-449 160	-637 538	-562 966	Operational leasing services
43 486	33 737	27 347	15 640	10 129	33 729	Architectural, engineering, and other technical services
32 346	8 815	9 506	-31 405	-6 703	-9 171	Waste treatment and depollution, agricultural, and mining services
170 077	127 863	121 592	11 438	29 786	104 110	Other business services
162 920	189 240	206 689	-135 268	-168 698	-185 996	**Personal, cultural, and recreational services**
131 362	156 450	192 790	-107 373	-138 331	-174 827	Audiovisual and related services
31 558	32 790	13 899	-27 895	-30 367	-11 169	Other personal, cultural and recreational services
0	0	0	0	0	0	**Government goods and services, not included elsewhere**

37 КИРГИЗИЯ

тыс. долларов США

	оборот - turnover			экспорт - exports		
	2015	2016	2017	2015	2016	2017
Всего	**621 589**	**548 249**	**610 360**	**339 849**	**306 546**	**377 114**
Услуги по переработке товаров, принадлежащих другим сторонам	**11**	**18**	**343**	**11**	**8**	**0**
Услуги по техническому обслуживанию и ремонту товаров	**9 248**	**5 304**	**3 016**	**9 148**	**3 731**	**2 664**
Транспортные услуги	**117 354**	**123 455**	**137 612**	**68 542**	**69 843**	**75 697**
Пассажирские перевозки	69 684	73 232	80 728	43 203	48 287	48 149
Грузовые перевозки	6 677	4 600	5 157	5 797	3 969	4 437
Вспомогательные и дополнительные услуги	40 993	45 623	51 727	19 541	17 588	23 111
Морской транспорт	34	70	9	34	70	9
Пассажирские перевозки	0	0	0	0	0	0
Грузовые перевозки	17	27	2	17	27	2
Вспомогательные и дополнительные услуги	18	43	7	18	43	7
Воздушный транспорт	102 261	112 593	125 369	59 560	63 087	68 650
Пассажирские перевозки	66 564	70 530	77 889	42 758	47 971	47 875
Грузовые перевозки	334	715	949	333	714	937
Вспомогательные и дополнительные услуги	35 363	41 347	46 532	16 469	14 402	19 839
Прочие виды транспорта	14 832	10 504	11 613	8 885	6 580	6 752
Пассажирские перевозки	3 120	2 701	2 839	445	316	274
Грузовые перевозки	6 099	3 570	3 585	5 385	3 122	3 213
Вспомогательные и дополнительные услуги	5 613	4 233	5 189	3 054	3 142	3 266
Космический транспорт	*0*	*0*	*0*	*0*	*0*	*0*
Железнодорожный транспорт	*12 147*	*8 758*	*8 675*	*8 489*	*5 557*	*5 649*
Пассажирские перевозки	*2 810*	*2 408*	*2 489*	*442*	*315*	*260*
Грузовые перевозки	*5 469*	*2 633*	*2 932*	*5 094*	*2 375*	*2 714*
Вспомогательные и дополнительные услуги	*3 869*	*3 717*	*3 254*	*2 952*	*2 867*	*2 676*
Автомобильный транспорт	*1 054*	*1 459*	*1 368*	*329*	*950*	*809*
Пассажирские перевозки	*310*	*294*	*350*	*3*	*1*	*14*
Грузовые перевозки	*630*	*936*	*653*	*291*	*747*	*499*
Вспомогательные и дополнительные услуги	*114*	*229*	*365*	*35*	*202*	*296*
Трубопроводный транспорт	*0*	*0*	*0*	*0*	*0*	*0*
Прочие сопутствующие и вспомогательные транспортные услуги	*1 631*	*286*	*1 570*	*67*	*74*	*294*
Почтовые и курьерские услуги	227	288	621	62	106	285
Поездки	**285 879**	**243 341**	**336 161**	**179 783**	**157 549**	**241 181**
Деловые	175 121	155 609	240 128	168 448	148 110	231 448
Личные	110 758	87 732	96 033	11 335	9 439	9 733
Строительство	**1 731**	**3 437**	**18 527**	**1 036**	**2 504**	**7 906**
Строительство за рубежом	1 341	2 301	16 956	753	1 778	6 920
Строительство в России	390	1 136	1 571	283	725	985
Страхование и услуги негосударственных пенсионных фондов	**929**	**415**	**1 195**	**924**	**359**	**745**
Прямое страхование	138	58	437	137	47	39
Страхование жизни	4	20	32	4	20	32
Страхование внешнеторговых грузов	4	10	267	4	6	0
Другие виды прямого страхования	130	28	138	129	21	7
Перестрахование	784	348	721	781	306	670
Вспомогательные услуги по страхованию	7	10	37	7	7	36
Финансовые услуги	**6 394**	**8 136**	**10 947**	**2 724**	**4 530**	**6 131**
Плата за пользование интеллектуальной собственностью	**8 480**	**2 817**	**2 514**	**4 157**	**2 691**	**2 127**
Телекоммуникационные, компьютерные и информационные услуги	**118 661**	**106 703**	**65 388**	**34 357**	**37 779**	**18 768**
Телекоммуникационные услуги	109 333	97 629	51 799	25 981	29 743	7 082
Компьютерные услуги	9 004	8 443	12 705	8 166	7 626	11 175
Информационные услуги	323	632	884	211	410	512
Прочие деловые услуги	**71 260**	**52 964**	**32 167**	**38 398**	**26 236**	**19 948**
Услуги в области научных исследований и разработок	404	422	418	273	329	302
Профессиональные услуги и консультационные услуги в области управления	15 231	8 995	7 392	1 442	4 652	2 787
Юридические услуги	359	388	519	81	81	183
Услуги по аудиту, бухгалтерскому учету, оптимизации налогообложения	487	161	220	267	114	124
Консультационные услуги и услуги по связям с общественностью	11 356	4 316	2 455	795	3 830	2 111
Реклама, маркетинг, изучение общественного мнения	3 029	4 130	4 199	300	627	368
Технические, торгово-посреднические и прочие деловые услуги	55 625	43 547	24 357	36 682	21 255	16 859
Операционный лизинг	1 830	1 994	2 092	1 384	1 662	1 590
Услуги в области архитектуры, инженерные услуги, услуги в технических областях	41 039	25 995	17 734	34 326	18 191	13 831
Услуги по переработке отходов и очистке окружающей среды, услуги в области сельского хозяйства и добычи полезных ископаемых	6 981	8 732	106	63	111	106
Прочие	5 774	6 825	4 425	909	1 292	1 333
Услуги частным лицам и услуги в сфере культуры и отдыха	**1 642**	**1 659**	**2 490**	**768**	**1 315**	**1 947**
Аудиовизуальные и связанные с ними услуги	1 351	1 240	1 830	665	1 211	1 675
Прочие услуги частным лицам и услуги в сфере культуры и отдыха	290	419	660	103	103	272
Государственные товары и услуги, не отнесенные к другим категориям	**0**	**0**	**0**	**0**	**0**	**0**

thousands of US dollars

импорт - imports			сальдо - balance			
2015	2016	2017	2015	2016	2017	
281 740	**241 703**	**233 247**	**58 109**	**64 844**	**143 867**	**Total**
0	**10**	**343**	**11**	**-2**	**-343**	**Manufacturing services on physical inputs owned by the others**
100	**1 573**	**351**	**9 048**	**2 158**	**2 313**	**Maintenance and repair services**
48 813	**53 611**	**61 916**	**19 729**	**16 232**	**13 781**	**Transport**
26 481	24 945	32 579	16 722	23 342	15 570	Passenger services
879	631	720	4 918	3 337	3 716	Freight services
21 452	28 035	28 616	-1 911	-10 448	-5 505	Other transport services
0	0	0	34	70	9	Sea transport
0	0	0	0	0	0	Passenger services
0	0	0	17	27	2	Freight services
0	0	0	18	43	7	Other transport services
42 701	49 506	56 719	16 859	13 581	11 931	Air transport
23 806	22 560	30 013	18 951	25 411	17 862	Passenger services
1	1	12	333	713	924	Freight services
18 894	26 945	26 693	-2 425	-12 543	-6 855	Other transport services
5 947	3 923	4 861	2 937	2 657	1 891	Other transport
2 675	2 385	2 566	-2 229	-2 069	-2 292	Passenger services
714	448	373	4 671	2 674	2 840	Freight services
2 559	1 090	1 923	496	2 052	1 343	Other transport services
0	*0*	*0*	*0*	*0*	*0*	*Space transport*
3 659	*3 201*	*3 026*	*4 830*	*2 356*	*2 623*	*Rail transport*
2 367	*2 092*	*2 230*	*-1 925*	*-1 777*	*-1 970*	*Passenger services*
375	*259*	*218*	*4 720*	*2 116*	*2 496*	*Freight services*
917	*850*	*578*	*2 035*	*2 017*	*2 098*	*Other transport services*
725	*509*	*559*	*-396*	*440*	*250*	*Road transport*
307	*293*	*336*	*-304*	*-292*	*-322*	*Passenger services*
339	*189*	*154*	*-49*	*558*	*345*	*Freight services*
78	*27*	*69*	*-43*	*175*	*226*	*Other transport services*
0	*0*	*0*	*0*	*0*	*0*	*Pipeline transport*
1 564	*213*	*1 276*	*-1 497*	*-139*	*-982*	*Other supporting and auxiliary transport services*
165	182	335	-102	-76	-50	Postal and courier services
106 096	**85 792**	**94 981**	**73 687**	**71 757**	**146 200**	**Travel**
6 673	7 499	8 681	161 775	140 611	222 767	Business travel
99 423	78 293	86 300	-88 088	-68 854	-76 567	Personal travel
696	**933**	**10 622**	**340**	**1 570**	**-2 716**	**Construction**
589	523	10 036	164	1 256	-3 116	Construction abroad
107	411	586	176	315	400	Construction in territory of the Russian Federation
5	**56**	**450**	**919**	**303**	**295**	**Insurance and pension services**
1	11	398	135	36	-359	Direct insurance
0	0	0	4	20	32	Life insurance
0	4	267	4	3	-267	Freight insurance
1	7	131	127	13	-124	Other direct insurance
3	42	51	778	264	619	Reinsurance
0	3	1	6	4	35	Auxiliary services
3 670	**3 606**	**4 816**	**-945**	**925**	**1 315**	**Financial services**
4 322	**125**	**387**	**-165**	**2 566**	**1 740**	**Charges for the use of intellectual property**
84 303	**68 924**	**46 620**	**-49 946**	**-31 145**	**-27 852**	**Telecommunications, computer and information services**
83 353	67 885	44 717	-57 372	-38 142	-37 635	Telecommunications services
838	817	1 530	7 328	6 809	9 644	Computer services
112	222	372	98	188	140	Information services
32 862	**26 727**	**12 219**	**5 536**	**-491**	**7 729**	**Other business services**
131	93	116	143	236	187	Research and development services
13 789	4 342	4 605	-12 347	310	-1 819	Professional and management consulting services
278	306	336	-197	-225	-154	Legal services
221	48	95	46	66	29	Accounting, auditing, bookkeeping, and tax consulting services
10 561	485	344	-9 767	3 345	1 768	Business and management consulting and public relations services
2 729	3 503	3 830	-2 430	-2 876	-3 462	Advertising, market research, and public opinion polling
18 943	22 292	7 498	17 740	-1 036	9 361	Technical, trade-related, and other business services
446	332	503	938	1 330	1 087	Operational leasing services
6 713	7 804	3 904	27 612	10 387	9 927	Architectural, engineering, and other technical services
6 918	8 621	0	-6 855	-8 510	105	Waste treatment and depollution, agricultural, and mining services
4 865	5 534	3 091	-3 956	-4 242	-1 758	Other business services
874	**344**	**543**	**-106**	**971**	**1 404**	**Personal, cultural, and recreational services**
687	29	155	-22	1 183	1 520	Audiovisual and related services
187	316	388	-84	-212	-115	Other personal, cultural and recreational services
0	**0**	**0**	**0**	**0**	**0**	**Government goods and services, not included elsewhere**

тыс. долларов США

	оборот - turnover			экспорт - exports		
	2015	2016	2017	2015	2016	2017
Всего	**3 305 529**	**3 959 168**	**4 762 427**	**1 545 373**	**1 933 406**	**2 386 889**
Услуги по переработке товаров, принадлежащих другим сторонам	**1 643**	**1 848**	**873**	**153**	**48**	**22**
Услуги по техническому обслуживанию и ремонту товаров	**125 699**	**153 933**	**73 580**	**25 429**	**34 247**	**16 251**
Транспортные услуги	**873 696**	**1 170 939**	**1 383 886**	**736 893**	**1 056 246**	**1 263 773**
Пассажирские перевозки	64 690	102 264	117 541	55 124	96 754	112 446
Грузовые перевозки	459 795	689 974	860 040	413 483	650 369	815 731
Вспомогательные и дополнительные услуги	349 211	378 701	406 304	268 285	309 124	335 597
Морской транспорт	184 995	180 073	185 514	127 515	131 841	139 400
Пассажирские перевозки	338	339	362	338	339	362
Грузовые перевозки	140 621	134 427	136 977	105 742	109 374	112 613
Вспомогательные и дополнительные услуги	44 036	45 307	48 175	21 436	22 129	26 426
Воздушный транспорт	503 724	765 708	904 600	453 858	719 398	856 113
Пассажирские перевозки	60 255	97 897	113 553	51 913	93 582	109 179
Грузовые перевозки	183 500	363 018	467 086	181 403	356 281	457 238
Вспомогательные и дополнительные услуги	259 968	304 792	323 961	220 541	269 535	289 696
Прочие виды транспорта	80 867	75 113	101 332	51 580	55 115	76 077
Пассажирские перевозки	4 097	4 028	3 627	2 874	2 833	2 905
Грузовые перевозки	31 564	42 484	63 537	22 398	34 823	53 698
Вспомогательные и дополнительные услуги	45 207	28 601	34 168	26 308	17 459	19 475
Космический транспорт	*0*	*0*	*0*	*0*	*0*	*0*
Железнодорожный транспорт	*51 562*	*57 063*	*71 853*	*42 310*	*45 663*	*58 885*
Пассажирские перевозки	*1 405*	*1 676*	*1 919*	*973*	*1 250*	*1 451*
Грузовые перевозки	*22 734*	*34 264*	*46 730*	*16 659*	*28 473*	*40 005*
Вспомогательные и дополнительные услуги	*27 423*	*21 123*	*23 204*	*24 678*	*15 941*	*17 429*
Автомобильный транспорт	*13 897*	*12 219*	*20 580*	*8 533*	*8 178*	*16 054*
Пассажирские перевозки	*2 692*	*2 352*	*1 708*	*1 901*	*1 583*	*1 453*
Грузовые перевозки	*8 830*	*8 220*	*16 807*	*5 739*	*6 350*	*13 693*
Вспомогательные и дополнительные услуги	*2 376*	*1 647*	*2 065*	*893*	*245*	*908*
Трубопроводный транспорт	*0*	*0*	*0*	*0*	*0*	*0*
Прочие сопутствующие и вспомогательные транспортные услуги	*15 408*	*5 831*	*8 900*	*737*	*1 274*	*1 138*
Почтовые и курьерские услуги	104 111	150 045	192 440	103 941	149 892	192 183
Поездки	**1 221 867**	**1 400 537**	**1 694 551**	**459 605**	**515 399**	**610 275**
Деловые	461 251	323 488	376 844	318 015	254 542	285 867
Личные	760 616	1 077 050	1 317 707	141 590	260 856	324 408
Строительство	**330 746**	**171 469**	**619 914**	**68 540**	**83 969**	**178 534**
Строительство за рубежом	6 841	42 971	27 505	2 008	39 207	26 220
Строительство в России	323 905	128 498	592 409	66 531	44 762	152 314
Страхование и услуги негосударственных пенсионных фондов	**28 298**	**16 661**	**19 385**	**2 521**	**2 769**	**4 467**
Прямое страхование	20 035	563	893	624	418	707
Страхование жизни	48	83	245	18	53	183
Страхование внешнеторговых грузов	73	95	120	26	15	5
Другие виды прямого страхования	19 914	385	528	580	350	519
Перестрахование	5 757	12 886	16 763	809	2 351	3 654
Вспомогательные услуги по страхованию	2 505	3 212	1 729	1 088	1	107
Финансовые услуги	**81 474**	**341 756**	**98 649**	**13 971**	**6 157**	**3 313**
Плата за пользование интеллектуальной собственностью	**126 816**	**63 232**	**64 837**	**3 210**	**3 856**	**4 100**
Телекоммуникационные, компьютерные и информационные услуги	**169 261**	**182 830**	**107 794**	**42 735**	**44 378**	**43 259**
Телекоммуникационные услуги	147 327	106 259	52 798	40 236	36 561	37 112
Компьютерные услуги	19 920	74 475	52 795	1 969	6 999	5 138
Информационные услуги	2 014	2 096	2 201	530	819	1 010
Прочие деловые услуги	**338 096**	**436 185**	**689 378**	**186 938**	**169 080**	**255 477**
Услуги в области научных исследований и разработок	13 842	30 295	13 515	11 458	26 197	11 535
Профессиональные услуги и консультационные услуги в области управления	77 176	62 487	123 083	41 079	24 936	45 276
Юридические услуги	14 433	11 951	11 283	12 227	6 965	9 053
Услуги по аудиту, бухгалтерскому учету, оптимизации налогообложения	4 345	4 257	4 419	2 805	2 898	2 080
Консультационные услуги и услуги по связям с общественностью	17 147	15 329	48 103	3 963	4 187	6 934
Реклама, маркетинг, изучение общественного мнения	41 251	30 950	59 278	22 084	10 886	27 209
Технические, торгово-посреднические и прочие деловые услуги	247 079	343 403	552 780	134 401	117 946	198 667
Операционный лизинг	20 591	15 887	27 374	11 048	8 332	16 968
Услуги в области архитектуры, инженерные услуги, услуги в технических областях	149 632	198 362	396 451	92 599	85 380	143 761
Услуги по переработке отходов и очистке окружающей среды, услуги в области сельского хозяйства и добычи полезных ископаемых	2 721	75 394	54 591	443	191	129
Прочие	74 135	53 760	74 363	30 311	24 043	37 808
Услуги частным лицам и услуги в сфере культуры и отдыха	**7 934**	**19 778**	**9 579**	**5 380**	**17 257**	**7 417**
Аудиовизуальные и связанные с ними услуги	3 978	5 920	5 086	3 117	5 063	4 528
Прочие услуги частным лицам и услуги в сфере культуры и отдыха	3 956	13 858	4 494	2 262	12 194	2 889
Государственные товары и услуги, не отнесенные к другим категориям	**0**	**0**	**0**	**0**	**0**	**0**

thousands of US dollars

импорт - imports			сальдо - balance			
2015	2016	2017	2015	2016	2017	
1 760 155	2 025 762	2 375 538	-214 782	-92 357	11 351	Total
1 490	1 800	851	-1 337	-1 752	-829	Manufacturing services on physical inputs owned by the others
100 270	119 686	57 329	-74 841	-85 439	-41 078	Maintenance and repair services
136 803	114 692	120 113	600 090	941 554	1 143 660	Transport
9 565	5 510	5 096	45 559	91 244	107 350	Passenger services
46 312	39 605	44 310	367 171	610 764	771 421	Freight services
80 925	69 577	70 707	187 360	239 546	264 890	Other transport services
57 480	48 232	46 114	70 036	83 610	93 286	Sea transport
0	0	0	338	339	362	Passenger services
34 880	25 053	24 365	70 862	84 320	88 248	Freight services
22 600	23 178	21 750	-1 164	-1 049	4 676	Other transport services
49 866	46 310	48 487	403 991	673 088	807 627	Air transport
8 342	4 315	4 374	43 570	89 267	104 805	Passenger services
2 097	6 738	9 848	179 307	349 543	447 390	Freight services
39 427	35 257	34 264	181 115	234 278	255 432	Other transport services
29 287	19 998	25 255	22 292	35 117	50 823	Other transport
1 223	1 195	722	1 651	1 638	2 183	Passenger services
9 166	7 661	9 840	13 232	27 161	43 858	Freight services
18 899	11 142	14 693	7 409	6 317	4 782	Other transport services
0	*0*	*0*	*0*	*0*	*0*	*Space transport*
9 252	*11 400*	*12 968*	*33 058*	*34 263*	*45 917*	*Rail transport*
432	*426*	*468*	*541*	*823*	*983*	*Passenger services*
6 075	*5 791*	*6 725*	*10 584*	*22 681*	*33 280*	*Freight services*
2 745	*5 183*	*5 775*	*21 934*	*10 758*	*11 653*	*Other transport services*
5 364	*4 041*	*4 526*	*3 168*	*4 137*	*11 528*	*Road transport*
791	*769*	*254*	*1 111*	*815*	*1 199*	*Passenger services*
3 091	*1 870*	*3 115*	*2 648*	*4 480*	*10 578*	*Freight services*
1 483	*1 402*	*1 157*	*-590*	*-1 158*	*-249*	*Other transport services*
0	*0*	*0*	*0*	*0*	*0*	*Pipeline transport*
14 671	*4 557*	*7 761*	*-13 934*	*-3 283*	*-6 623*	*Other supporting and auxiliary transport services*
170	153	257	103 771	149 739	191 926	Postal and courier services
762 262	885 139	1 084 276	-302 657	-369 740	-474 001	Travel
143 237	68 945	90 977	174 778	185 597	194 890	Business travel
619 026	816 193	993 299	-477 435	-555 337	-668 891	Personal travel
262 206	87 499	441 380	-193 667	-3 530	-262 846	Construction
4 832	3 764	1 285	-2 824	35 443	24 935	Construction abroad
257 374	83 735	440 095	-190 842	-38 973	-287 782	Construction in territory of the Russian Federation
25 776	13 892	14 918	-23 255	-11 123	-10 451	Insurance and pension services
19 412	146	186	-18 788	272	520	Direct insurance
30	30	62	-12	24	122	Life insurance
47	80	116	-21	-65	-111	Freight insurance
19 334	36	9	-18 755	314	509	Other direct insurance
4 948	10 535	13 109	-4 139	-8 185	-9 456	Reinsurance
1 417	3 211	1 622	-328	-3 210	-1 515	Auxiliary services
67 503	335 600	95 336	-53 532	-329 443	-92 024	Financial services
123 606	59 376	60 737	-120 396	-55 520	-56 637	Charges for the use of intellectual property
126 526	138 452	64 535	-83 791	-94 074	-21 275	Telecommunications, computer and information services
107 091	69 699	15 687	-66 855	-33 138	21 425	Telecommunications services
17 951	67 476	47 657	-15 982	-60 477	-42 519	Computer services
1 484	1 277	1 191	-954	-459	-181	Information services
151 158	267 105	433 900	35 779	-98 025	-178 423	Other business services
2 384	4 098	1 980	9 075	22 100	9 554	Research and development services
36 097	37 551	77 807	4 982	-12 614	-32 530	Professional and management consulting services
2 206	4 987	2 230	10 021	1 978	6 823	Legal services
1 540	1 358	2 338	1 265	1 540	-258	Accounting, auditing, bookkeeping, and tax consulting services
13 185	11 142	41 169	-9 222	-6 955	-34 235	Business and management consulting and public relations services
19 167	20 064	32 069	2 917	-9 178	-4 860	Advertising, market research, and public opinion polling
112 678	225 457	354 114	21 723	-107 510	-155 447	Technical, trade-related, and other business services
9 543	7 554	10 406	1 505	778	6 563	Operational leasing services
57 033	112 982	252 690	35 566	-27 602	-108 929	Architectural, engineering, and other technical services
2 278	75 203	54 463	-1 835	-75 012	-54 334	Waste treatment and depollution, agricultural, and mining services
43 824	29 717	36 555	-13 513	-5 674	1 253	Other business services
2 554	2 522	2 162	2 825	14 735	5 255	Personal, cultural, and recreational services
861	858	558	2 257	4 205	3 970	Audiovisual and related services
1 694	1 664	1 605	569	10 530	1 285	Other personal, cultural and recreational services
0	0	0	0	0	0	Government goods and services, not included elsewhere

39 КОРЕЯ, РЕСПУБЛИКА

тыс. долларов США

	оборот - turnover			экспорт - exports		
	2015	2016	2017	2015	2016	2017
Всего	**1 276 737**	**1 274 228**	**1 479 459**	**465 401**	**485 858**	**605 655**
Услуги по переработке товаров, принадлежащих другим сторонам	**779**	**1 454**	**2 283**	**0**	**14**	**6**
Услуги по техническому обслуживанию и ремонту товаров	**122 975**	**128 559**	**153 784**	**29 240**	**29 584**	**26 798**
Транспортные услуги	**354 268**	**332 897**	**384 878**	**218 001**	**194 521**	**227 477**
Пассажирские перевозки	14 331	10 436	14 956	5 721	5 109	9 160
Грузовые перевозки	99 188	80 295	120 228	57 685	40 302	61 495
Вспомогательные и дополнительные услуги	240 749	242 166	249 694	154 595	149 109	156 822
Морской транспорт	219 912	206 005	216 953	107 131	91 820	89 844
Пассажирские перевозки	707	1 274	1 448	0	0	0
Грузовые перевозки	80 975	72 008	80 880	42 055	35 623	27 959
Вспомогательные и дополнительные услуги	138 230	132 723	134 626	65 076	56 197	61 886
Воздушный транспорт	128 225	121 390	158 259	107 854	100 338	131 169
Пассажирские перевозки	13 418	8 851	12 645	5 560	4 862	8 410
Грузовые перевозки	15 156	5 868	33 188	14 541	3 565	29 254
Вспомогательные и дополнительные услуги	99 651	106 671	112 427	87 753	91 911	93 505
Прочие виды транспорта	5 119	4 565	6 126	2 038	1 483	3 022
Пассажирские перевозки	205	311	864	160	247	750
Грузовые перевозки	2 046	1 483	2 621	112	235	841
Вспомогательные и дополнительные услуги	2 868	2 771	2 641	1 766	1 001	1 431
Космический транспорт	*0*	*0*	*0*	*0*	*0*	*0*
Железнодорожный транспорт	*2 914*	*1 968*	*2 004*	*1 104*	*471*	*171*
Пассажирские перевозки	*0*	*0*	*0*	*0*	*0*	*0*
Грузовые перевозки	*1 744*	*1 200*	*1 553*	*0*	*0*	*0*
Вспомогательные и дополнительные услуги	*1 170*	*768*	*451*	*1 104*	*471*	*171*
Автомобильный транспорт	*689*	*844*	*2 571*	*383*	*627*	*2 097*
Пассажирские перевозки	*205*	*311*	*863*	*160*	*247*	*750*
Грузовые перевозки	*302*	*283*	*1 068*	*112*	*235*	*841*
Вспомогательные и дополнительные услуги	*181*	*251*	*639*	*111*	*145*	*507*
Трубопроводный транспорт	*0*	*0*	*0*	*0*	*0*	*0*
Прочие сопутствующие и вспомогательные транспортные услуги	*1 516*	*1 753*	*1 551*	*551*	*386*	*754*
Почтовые и курьерские услуги	1 011	936	3 540	978	880	3 442
Поездки	**355 166**	**367 820**	**482 537**	**105 461**	**115 611**	**184 480**
Деловые	52 917	54 459	71 434	15 674	16 424	17 184
Личные	302 249	313 361	411 103	89 787	99 188	167 297
Строительство	**24 654**	**23 101**	**34 246**	**7 207**	**10 939**	**11 517**
Строительство за рубежом	924	1 186	10 393	10	636	661
Строительство в России	23 730	21 915	23 853	7 197	10 303	10 856
Страхование и услуги негосударственных пенсионных фондов	**13 731**	**4 688**	**4 680**	**982**	**772**	**1 289**
Прямое страхование	649	839	647	300	336	273
Страхование жизни	27	28	71	17	16	43
Страхование внешнеторговых грузов	69	53	43	4	26	10
Другие виды прямого страхования	554	758	533	280	294	220
Перестрахование	12 894	3 690	3 929	665	400	979
Вспомогательные услуги по страхованию	188	159	104	17	36	38
Финансовые услуги	**8 430**	**45 467**	**52 419**	**3 054**	**38 908**	**45 575**
Плата за пользование интеллектуальной собственностью	**158 093**	**111 441**	**147 036**	**1 395**	**1 597**	**1 419**
Телекоммуникационные, компьютерные и информационные услуги	**33 282**	**38 850**	**43 220**	**10 718**	**10 545**	**19 001**
Телекоммуникационные услуги	12 303	12 491	7 190	6 470	6 723	4 635
Компьютерные услуги	20 647	25 690	34 474	4 098	3 269	12 931
Информационные услуги	332	669	1 556	151	553	1 436
Прочие деловые услуги	**203 724**	**218 224**	**170 225**	**88 290**	**82 562**	**85 767**
Услуги в области научных исследований и разработок	9 553	25 773	22 383	5 618	24 666	20 573
Профессиональные услуги и консультационные услуги в области управления	59 337	34 910	36 164	49 011	24 028	23 413
Юридические услуги	8 589	6 362	8 178	7 291	5 286	6 158
Услуги по аудиту, бухгалтерскому учету, оптимизации налогообложения	1 399	962	1 129	1 305	791	984
Консультационные услуги и услуги по связям с общественностью	29 131	7 678	6 593	23 648	3 533	2 807
Реклама, маркетинг, изучение общественного мнения	20 217	19 908	20 265	16 767	14 418	13 464
Технические, торгово-посреднические и прочие деловые услуги	134 833	157 541	111 677	33 661	33 869	41 781
Операционный лизинг	17 145	15 683	18 619	8 045	6 118	6 320
Услуги в области архитектуры, инженерные услуги, услуги в технических областях	49 310	95 458	61 430	18 048	17 285	23 423
Услуги по переработке отходов и очистке окружающей среды, услуги в области сельского хозяйства и добычи полезных ископаемых	45 629	18 228	759	10	8	11
Прочие	22 749	28 172	30 869	7 558	10 458	12 027
Услуги частным лицам и услуги в сфере культуры и отдыха	**1 636**	**1 728**	**4 153**	**1 052**	**804**	**2 326**
Аудиовизуальные и связанные с ними услуги	903	1 135	2 689	563	479	1 825
Прочие услуги частным лицам и услуги в сфере культуры и отдыха	733	593	1 464	490	325	500
Государственные товары и услуги, не отнесенные к другим категориям	**0**	**0**	**0**	**0**	**0**	**0**

thousands of US dollars

импорт - imports			сальдо - balance			
2015	2016	2017	2015	2016	2017	
811 336	**788 370**	**873 804**	**-345 935**	**-302 511**	**-268 149**	**Total**
779	**1 440**	**2 277**	**-779**	**-1 426**	**-2 271**	**Manufacturing services on physical inputs owned by the others**
93 735	**98 975**	**126 986**	**-64 495**	**-69 390**	**-100 188**	**Maintenance and repair services**
136 267	**138 376**	**157 401**	**81 733**	**56 145**	**70 076**	**Transport**
8 610	5 326	5 796	-2 889	-217	3 363	Passenger services
41 503	39 993	58 733	16 182	310	2 762	Freight services
86 154	93 057	92 872	68 440	56 052	63 950	Other transport services
112 781	114 186	127 109	-5 650	-22 366	-37 265	Sea transport
707	1 274	1 448	-707	-1 274	-1 448	Passenger services
38 920	36 386	52 921	3 135	-763	-24 963	Freight services
73 154	76 526	72 740	-8 078	-20 330	-10 855	Other transport services
20 371	21 052	27 090	87 484	79 286	104 079	Air transport
7 858	3 989	4 235	-2 297	873	4 175	Passenger services
615	2 303	3 934	13 926	1 262	25 320	Freight services
11 898	14 760	18 922	75 855	77 151	74 584	Other transport services
3 082	3 082	3 104	-1 044	-1 599	-82	Other transport
45	64	114	115	183	636	Passenger services
1 935	1 248	1 780	-1 823	-1 013	-939	Freight services
1 102	1 770	1 210	664	-769	221	Other transport services
0	*0*	*0*	*0*	*0*	*0*	*Space transport*
1 811	*1 497*	*1 834*	*-707*	*-1 027*	*-1 663*	*Rail transport*
0	*0*	*0*	*0*	*0*	*0*	*Passenger services*
1 744	*1 200*	*1 553*	*-1 744*	*-1 200*	*-1 553*	*Freight services*
67	*297*	*281*	*1 037*	*173*	*-110*	*Other transport services*
306	*217*	*474*	*76*	*410*	*1 623*	*Road transport*
45	*64*	*114*	*115*	*183*	*636*	*Passenger services*
191	*48*	*227*	*-79*	*187*	*614*	*Freight services*
71	*106*	*133*	*40*	*40*	*374*	*Other transport services*
0	*0*	*0*	*0*	*0*	*0*	*Pipeline transport*
965	*1 367*	*797*	*-413*	*-982*	*-43*	*Other supporting and auxiliary transport services*
34	56	98	944	824	3 344	Postal and courier services
249 704	**252 208**	**298 056**	**-144 243**	**-136 597**	**-113 576**	**Travel**
37 242	38 035	54 250	-21 568	-21 611	-37 067	Business travel
212 462	214 174	243 806	-122 675	-114 986	-76 509	Personal travel
17 447	**12 162**	**22 729**	**-10 240**	**-1 223**	**-11 212**	**Construction**
914	550	9 732	-903	86	-9 072	Construction abroad
16 533	11 612	12 996	-9 336	-1 309	-2 140	Construction in territory of the Russian Federation
12 749	**3 915**	**3 390**	**-11 767**	**-3 143**	**-2 101**	**Insurance and pension services**
349	503	374	-49	-167	-102	Direct insurance
10	12	28	6	5	14	Life insurance
65	27	33	-61	-2	-23	Freight insurance
274	464	313	6	-170	-93	Other direct insurance
12 228	3 290	2 950	-11 563	-2 890	-1 971	Reinsurance
171	123	67	-154	-86	-29	Auxiliary services
5 376	**6 559**	**6 844**	**-2 321**	**32 349**	**38 731**	**Financial services**
156 697	**109 843**	**145 618**	**-155 302**	**-108 246**	**-144 199**	**Charges for the use of intellectual property**
22 564	**28 305**	**24 219**	**-11 846**	**-17 760**	**-5 217**	**Telecommunications, computer and information services**
5 834	5 768	2 556	636	955	2 079	Telecommunications services
16 549	22 421	21 543	-12 452	-19 152	-8 613	Computer services
181	117	120	-30	436	1 317	Information services
115 434	**135 662**	**84 458**	**-27 144**	**-53 100**	**1 309**	**Other business services**
3 936	1 108	1 810	1 682	23 558	18 763	Research and development services
10 326	10 882	12 751	38 684	13 146	10 662	Professional and management consulting services
1 299	1 076	2 019	5 992	4 211	4 139	Legal services
94	171	145	1 212	620	839	Accounting, auditing, bookkeeping, and tax consulting services
5 483	4 145	3 785	18 165	-612	-978	Business and management consulting and public relations services
3 451	5 491	6 801	13 316	8 927	6 663	Advertising, market research, and public opinion polling
101 172	123 672	69 897	-67 510	-89 804	-28 116	Technical, trade-related, and other business services
9 100	9 565	12 298	-1 055	-3 447	-5 978	Operational leasing services
31 262	78 173	38 008	-13 214	-60 888	-14 585	Architectural, engineering, and other technical services
45 619	18 220	748	-45 610	-18 212	-738	Waste treatment and depollution, agricultural, and mining services
15 191	17 714	18 842	-7 633	-7 256	-6 816	Other business services
584	**924**	**1 827**	**469**	**-120**	**498**	**Personal, cultural, and recreational services**
340	656	863	222	-178	962	Audiovisual and related services
243	268	964	246	58	-464	Other personal, cultural and recreational services
0	**0**	**0**	**0**	**0**	**0**	**Government goods and services, not included elsewhere**

тыс. долларов США

	оборот - turnover			экспорт - exports		
	2015	2016	2017	2015	2016	2017
Всего	**790 711**	**791 080**	**863 433**	**281 981**	**296 077**	**338 991**
Услуги по переработке товаров, принадлежащих другим сторонам	**646**	**5 503**	**1 085**	**586**	**563**	**982**
Услуги по техническому обслуживанию и ремонту товаров	**15 468**	**22 328**	**17 830**	**3 901**	**1 296**	**2 317**
Транспортные услуги	**215 487**	**238 921**	**272 143**	**79 616**	**93 976**	**121 645**
Пассажирские перевозки	18 679	15 359	15 347	4 449	5 931	6 458
Грузовые перевозки	109 634	128 247	134 695	36 656	30 147	42 713
Вспомогательные и дополнительные услуги	87 175	95 315	122 101	38 512	57 898	72 474
Морской транспорт	63 998	107 068	120 979	20 504	46 512	59 512
Пассажирские перевозки	0	0	0	0	0	0
Грузовые перевозки	28 120	57 493	51 398	2 827	10 708	10 331
Вспомогательные и дополнительные услуги	35 878	49 576	69 581	17 676	35 804	49 181
Воздушный транспорт	23 493	27 826	29 703	12 814	19 402	20 850
Пассажирские перевозки	8 310	6 429	6 329	2 107	3 748	3 646
Грузовые перевозки	541	322	594	536	297	340
Вспомогательные и дополнительные услуги	14 642	21 076	22 780	10 171	15 358	16 864
Прочие виды транспорта	127 563	103 599	111 153	46 009	27 777	31 298
Пассажирские перевозки	10 369	8 930	9 018	2 342	2 184	2 812
Грузовые перевозки	80 539	70 006	72 395	33 003	18 857	22 058
Вспомогательные и дополнительные услуги	36 655	24 664	29 739	10 664	6 736	6 428
Космический транспорт	*0*	*0*	*0*	*0*	*0*	*0*
Железнодорожный транспорт	*49 796*	*37 902*	*35 509*	*11 681*	*7 766*	*7 328*
Пассажирские перевозки	*8 267*	*7 187*	*7 530*	*2 008*	*1 888*	*1 806*
Грузовые перевозки	*24 148*	*19 514*	*20 274*	*4 090*	*2 019*	*2 282*
Вспомогательные и дополнительные услуги	*17 381*	*11 201*	*7 705*	*5 583*	*3 859*	*3 241*
Автомобильный транспорт	*63 578*	*56 233*	*59 624*	*30 196*	*17 682*	*21 169*
Пассажирские перевозки	*2 101*	*1 743*	*1 488*	*334*	*295*	*1 006*
Грузовые перевозки	*56 391*	*50 492*	*52 121*	*28 913*	*16 838*	*19 776*
Вспомогательные и дополнительные услуги	*5 086*	*3 998*	*6 015*	*949*	*549*	*387*
Трубопроводный транспорт	*0*	*0*	*0*	*0*	*0*	*0*
Прочие сопутствующие и вспомогательные транспортные услуги	*14 189*	*9 464*	*16 020*	*4 133*	*2 328*	*2 801*
Почтовые и курьерские услуги	434	427	10 308	290	285	9 984
Поездки	**333 863**	**302 679**	**293 896**	**116 054**	**114 357**	**118 534**
Деловые	82 586	75 974	81 115	71 237	62 983	66 417
Личные	251 277	226 705	212 781	44 817	51 374	52 117
Строительство	**6 882**	**6 528**	**10 005**	**5 083**	**3 104**	**6 603**
Строительство за рубежом	3 087	4 467	8 703	1 780	1 443	5 596
Строительство в России	3 795	2 060	1 302	3 302	1 661	1 007
Страхование и услуги негосударственных пенсионных фондов	**36 121**	**40 596**	**55 653**	**4 303**	**3 513**	**2 846**
Прямое страхование	2 859	2 584	2 144	2 719	2 444	2 029
Страхование жизни	10	45	92	9	45	72
Страхование внешнеторговых грузов	1 261	1 358	1 064	1 165	1 325	1 045
Другие виды прямого страхования	1 588	1 181	989	1 545	1 074	912
Перестрахование	32 181	36 652	52 094	1 174	718	397
Вспомогательные услуги по страхованию	1 081	1 360	1 415	410	352	420
Финансовые услуги	**3 541**	**6 155**	**3 556**	**1 892**	**2 872**	**2 210**
Плата за пользование интеллектуальной собственностью	**22 051**	**11 120**	**13 223**	**5 082**	**6 207**	**4 246**
Телекоммуникационные, компьютерные и информационные услуги	**52 395**	**69 050**	**88 823**	**20 219**	**29 871**	**41 002**
Телекоммуникационные услуги	29 778	29 320	20 190	11 112	11 315	9 522
Компьютерные услуги	20 225	31 809	55 470	7 087	12 983	23 597
Информационные услуги	2 393	7 921	13 163	2 020	5 573	7 884
Прочие деловые услуги	**92 256**	**79 047**	**95 168**	**42 405**	**36 652**	**32 169**
Услуги в области научных исследований и разработок	1 512	1 244	1 416	392	597	663
Профессиональные услуги и консультационные услуги в области управления	24 860	26 944	38 001	14 262	12 853	14 873
Юридические услуги	2 955	3 456	3 945	1 868	2 296	2 897
Услуги по аудиту, бухгалтерскому учету, оптимизации налогообложения	1 632	1 947	3 035	1 196	1 302	1 902
Консультационные услуги и услуги по связям с общественностью	6 821	5 568	7 914	3 897	2 762	4 939
Реклама, маркетинг, изучение общественного мнения	13 452	15 974	23 107	7 302	6 493	5 135
Технические, торгово-посреднические и прочие деловые услуги	65 885	50 859	55 751	27 751	23 203	16 632
Операционный лизинг	13 791	12 639	25 096	4 412	3 473	3 140
Услуги в области архитектуры, инженерные услуги, услуги в технических областях	24 616	19 146	14 139	8 764	5 859	3 814
Услуги по переработке отходов и очистке окружающей среды, услуги в области сельского хозяйства и добычи полезных ископаемых	5 980	8 038	281	5 218	7 274	234
Прочие	21 498	11 036	16 236	9 357	6 596	9 445
Услуги частным лицам и услуги в сфере культуры и отдыха	**12 001**	**9 153**	**12 050**	**2 839**	**3 666**	**6 437**
Аудиовизуальные и связанные с ними услуги	5 930	3 476	7 524	1 552	2 039	4 821
Прочие услуги частным лицам и услуги в сфере культуры и отдыха	6 072	5 677	4 526	1 288	1 626	1 615
Государственные товары и услуги, не отнесенные к другим категориям	**0**	**0**	**0**	**0**	**0**	**0**

thousands of US dollars

импорт - imports			сальдо - balance			
2015	2016	2017	2015	2016	2017	
508 730	495 003	524 443	-226 749	-198 926	-185 452	Total
60	4 941	103	526	-4 378	879	Manufacturing services on physical inputs owned by the others
11 567	21 032	15 514	-7 666	-19 736	-13 197	Maintenance and repair services
135 871	144 945	150 498	-56 254	-50 969	-28 854	Transport
14 230	9 428	8 889	-9 781	-3 497	-2 432	Passenger services
72 978	98 100	91 982	-36 322	-67 953	-49 269	Freight services
48 663	37 417	49 627	-10 152	20 481	22 847	Other transport services
43 494	60 556	61 467	-22 991	-14 044	-1 955	Sea transport
0	0	0	0	0	0	Passenger services
25 292	46 785	41 067	-22 465	-36 077	-30 736	Freight services
18 202	13 772	20 400	-526	22 033	28 781	Other transport services
10 679	8 424	8 853	2 135	10 978	11 998	Air transport
6 203	2 681	2 683	-4 097	1 066	963	Passenger services
5	25	254	531	273	86	Freight services
4 471	5 718	5 916	5 701	9 640	10 948	Other transport services
81 554	75 823	79 855	-35 545	-48 046	-48 557	Other transport
8 027	6 746	6 207	-5 685	-4 563	-3 395	Passenger services
47 536	51 149	50 337	-14 534	-32 292	-28 279	Freight services
25 991	17 927	23 311	-15 326	-11 191	-16 883	Other transport services
0	*0*	*0*	*0*	*0*	*0*	*Space transport*
38 115	*30 136*	*28 180*	*-26 434*	*-22 369*	*-20 852*	*Rail transport*
6 259	*5 299*	*5 724*	*-4 251*	*-3 411*	*-3 918*	*Passenger services*
20 058	*17 495*	*17 993*	*-15 969*	*-15 476*	*-15 711*	*Freight services*
11 798	*7 342*	*4 464*	*-6 215*	*-3 483*	*-1 223*	*Other transport services*
33 382	*38 551*	*38 455*	*-3 187*	*-20 869*	*-17 286*	*Road transport*
1 767	*1 448*	*483*	*-1 434*	*-1 152*	*523*	*Passenger services*
27 478	*33 654*	*32 345*	*1 435*	*-16 817*	*-12 568*	*Freight services*
4 137	*3 449*	*5 628*	*-3 188*	*-2 901*	*-5 241*	*Other transport services*
0	*0*	*0*	*0*	*0*	*0*	*Pipeline transport*
10 056	*7 136*	*13 219*	*-5 923*	*-4 807*	*-10 419*	*Other supporting and auxiliary transport services*
144	142	324	145	143	9 660	Postal and courier services
217 809	188 322	175 363	-101 754	-73 965	-56 829	Travel
11 349	12 991	14 698	59 888	49 992	51 718	Business travel
206 460	175 331	160 664	-161 643	-123 957	-108 547	Personal travel
1 800	3 424	3 403	3 283	-320	3 200	Construction
1 307	3 025	3 108	473	-1 582	2 488	Construction abroad
492	399	295	2 810	1 263	712	Construction in territory of the Russian Federation
31 817	37 083	52 806	-27 514	-33 571	-49 960	Insurance and pension services
140	140	115	2 580	2 303	1 913	Direct insurance
1	0	20	9	45	52	Life insurance
96	34	18	1 069	1 291	1 027	Freight insurance
43	107	77	1 502	967	834	Other direct insurance
31 008	35 934	51 696	-29 834	-35 217	-51 299	Reinsurance
670	1 009	995	-260	-657	-574	Auxiliary services
1 649	3 283	1 346	243	-410	864	Financial services
16 969	4 913	8 977	-11 888	1 295	-4 732	Charges for the use of intellectual property
32 176	39 179	47 821	-11 957	-9 308	-6 818	Telecommunications, computer and information services
18 666	18 006	10 668	-7 554	-6 691	-1 146	Telecommunications services
13 138	18 826	31 874	-6 051	-5 843	-8 277	Computer services
373	2 347	5 279	1 648	3 226	2 604	Information services
49 851	42 395	62 999	-7 445	-5 743	-30 830	Other business services
1 119	647	753	-727	-50	-90	Research and development services
10 598	14 092	23 128	3 664	-1 239	-8 255	Professional and management consulting services
1 087	1 159	1 048	781	1 137	1 848	Legal services
436	646	1 133	760	656	770	Accounting, auditing, bookkeeping, and tax consulting services
2 924	2 806	2 975	972	-44	1 965	Business and management consulting and public relations services
6 151	9 481	17 972	1 151	-2 988	-12 837	Advertising, market research, and public opinion polling
38 134	27 656	39 119	-10 383	-4 453	-22 486	Technical, trade-related, and other business services
9 379	9 167	21 955	-4 967	-5 694	-18 815	Operational leasing services
15 852	13 287	10 326	-7 089	-7 427	-6 512	Architectural, engineering, and other technical services
762	763	47	4 456	6 511	187	Waste treatment and depollution, agricultural, and mining services
12 141	4 440	6 791	-2 783	2 157	2 654	Other business services
9 162	5 487	5 613	-6 323	-1 821	824	Personal, cultural, and recreational services
4 378	1 437	2 703	-2 826	603	2 119	Audiovisual and related services
4 784	4 050	2 910	-3 496	-2 424	-1 295	Other personal, cultural and recreational services
0	0	0	0	0	0	Government goods and services, not included elsewhere

41 ЛИТВА

тыс. долларов США

	оборот - turnover			экспорт - exports		
	2015	2016	2017	2015	2016	2017
Всего	**743 995**	**697 398**	**748 363**	**363 610**	**335 444**	**377 169**
Услуги по переработке товаров, принадлежащих другим сторонам	**649**	**310**	**467**	**274**	**304**	**466**
Услуги по техническому обслуживанию и ремонту товаров	**37 889**	**35 227**	**33 487**	**1 644**	**1 384**	**1 274**
Транспортные услуги	**263 848**	**256 131**	**327 302**	**157 704**	**131 348**	**159 250**
Пассажирские перевозки	16 885	18 931	17 068	2 819	2 005	1 642
Грузовые перевозки	190 365	193 231	250 012	130 344	113 645	129 206
Вспомогательные и дополнительные услуги	56 599	43 970	60 221	24 541	15 698	28 402
Морской транспорт	24 033	18 846	24 842	8 978	8 489	11 162
Пассажирские перевозки	0	0	0	0	0	0
Грузовые перевозки	3 047	3 636	4 097	1 154	1 955	1 431
Вспомогательные и дополнительные услуги	20 985	15 210	20 746	7 824	6 533	9 731
Воздушный транспорт	13 109	13 330	18 982	6 161	5 946	12 094
Пассажирские перевозки	3 921	5 147	3 901	1 688	1 286	908
Грузовые перевозки	2 555	1 217	956	1 212	425	294
Вспомогательные и дополнительные услуги	6 634	6 966	14 126	3 261	4 235	10 892
Прочие виды транспорта	225 351	219 949	282 566	141 301	112 983	135 200
Пассажирские перевозки	12 964	13 784	13 167	1 131	719	733
Грузовые перевозки	183 407	184 372	244 049	126 714	107 335	126 688
Вспомогательные и дополнительные услуги	28 980	21 794	25 350	13 456	4 929	7 779
Космический транспорт	*0*	*0*	*0*	*0*	*0*	*0*
Железнодорожный транспорт	*39 476*	*42 380*	*33 136*	*16 933*	*9 597*	*9 873*
Пассажирские перевозки	*12 480*	*13 114*	*12 336*	*1 060*	*650*	*653*
Грузовые перевозки	*11 680*	*22 799*	*11 129*	*3 028*	*5 181*	*2 798*
Вспомогательные и дополнительные услуги	*15 316*	*6 467*	*9 671*	*12 845*	*3 766*	*6 422*
Автомобильный транспорт	*167 377*	*151 104*	*222 779*	*124 076*	*102 755*	*124 540*
Пассажирские перевозки	*484*	*669*	*831*	*72*	*70*	*81*
Грузовые перевозки	*161 505*	*142 981*	*215 068*	*123 686*	*102 154*	*123 889*
Вспомогательные и дополнительные услуги	*5 388*	*7 453*	*6 880*	*319*	*532*	*570*
Трубопроводный транспорт	*10 222*	*18 591*	*17 852*	*0*	*0*	*0*
Прочие сопутствующие и вспомогательные транспортные услуги	*8 276*	*7 874*	*8 799*	*292*	*631*	*787*
Почтовые и курьерские услуги	1 355	4 006	911	1 265	3 930	794
Поездки	**314 118**	**273 549**	**240 084**	**154 073**	**157 627**	**155 689**
Деловые	139 493	142 729	125 699	126 336	129 026	112 433
Личные	174 624	130 819	114 385	27 737	28 601	43 256
Строительство	**12 960**	**9 887**	**681**	**3 932**	**1 501**	**520**
Строительство за рубежом	1 823	5 855	232	951	181	188
Строительство в России	11 137	4 032	449	2 981	1 320	332
Страхование и услуги негосударственных пенсионных фондов	**2 371**	**1 137**	**1 085**	**1 822**	**858**	**805**
Прямое страхование	1 506	602	355	1 462	533	285
Страхование жизни	2	15	29	2	15	29
Страхование внешнеторговых грузов	531	233	201	504	212	141
Другие виды прямого страхования	972	355	125	956	306	115
Перестрахование	166	36	67	22	36	67
Вспомогательные услуги по страхованию	698	499	663	337	289	453
Финансовые услуги	**925**	**785**	**2 027**	**842**	**488**	**531**
Плата за пользование интеллектуальной собственностью	**7 259**	**8 344**	**7 241**	**1 368**	**1 581**	**996**
Телекоммуникационные, компьютерные и информационные услуги	**41 230**	**42 565**	**49 182**	**24 066**	**25 832**	**31 774**
Телекоммуникационные услуги	19 112	15 147	18 688	8 586	4 104	6 146
Компьютерные услуги	21 846	27 116	29 786	15 326	21 626	25 336
Информационные услуги	272	301	707	154	102	292
Прочие деловые услуги	**60 596**	**64 692**	**84 303**	**17 134**	**13 214**	**24 812**
Услуги в области научных исследований и разработок	728	1 137	558	191	478	264
Профессиональные услуги и консультационные услуги в области управления	18 446	25 259	38 366	5 379	4 425	8 605
Юридические услуги	4 711	3 452	4 365	1 910	883	1 002
Услуги по аудиту, бухгалтерскому учету, оптимизации налогообложения	4 636	4 487	5 270	749	356	648
Консультационные услуги и услуги по связям с общественностью	3 675	10 945	19 076	1 212	1 727	3 436
Реклама, маркетинг, изучение общественного мнения	5 424	6 376	9 655	1 508	1 458	3 519
Технические, торгово-посреднические и прочие деловые услуги	41 422	38 297	45 379	11 564	8 311	15 943
Операционный лизинг	23 371	25 238	26 481	4 227	1 761	2 794
Услуги в области архитектуры, инженерные услуги, услуги в технических областях	5 741	5 229	7 397	1 990	1 360	3 826
Услуги по переработке отходов и очистке окружающей среды, услуги в области сельского хозяйства и добычи полезных ископаемых	219	317	35	143	1	5
Прочие	12 092	7 513	11 465	5 205	5 190	9 318
Услуги частным лицам и услуги в сфере культуры и отдыха	**2 150**	**4 771**	**2 504**	**751**	**1 307**	**1 053**
Аудиовизуальные и связанные с ними услуги	1 007	3 033	1 480	583	711	642
Прочие услуги частным лицам и услуги в сфере культуры и отдыха	1 143	1 738	1 024	168	596	411
Государственные товары и услуги, не отнесенные к другим категориям	**0**	**0**	**0**	**0**	**0**	**0**

thousands of US dollars

импорт - imports			сальдо - balance			
2015	2016	2017	2015	2016	2017	
380 385	**361 954**	**371 194**	**-16 775**	**-26 510**	**5 975**	**Total**
375	**6**	**1**	**-101**	**297**	**465**	**Manufacturing services on physical inputs owned by the others**
36 245	**33 843**	**32 213**	**-34 602**	**-32 459**	**-30 939**	**Maintenance and repair services**
106 144	**124 783**	**168 052**	**51 560**	**6 565**	**-8 802**	**Transport**
14 066	16 925	15 427	-11 246	-14 920	-13 785	Passenger services
60 020	79 586	120 806	70 324	34 059	8 401	Freight services
32 058	28 272	31 820	-7 518	-12 575	-3 418	Other transport services
15 055	10 357	13 681	-6 078	-1 868	-2 519	Sea transport
0	0	0	0	0	0	Passenger services
1 893	1 681	2 666	-740	275	-1 235	Freight services
13 162	8 676	11 015	-5 338	-2 143	-1 284	Other transport services
6 948	7 384	6 888	-787	-1 439	5 206	Air transport
2 232	3 861	2 993	-544	-2 575	-2 085	Passenger services
1 343	793	662	-131	-368	-368	Freight services
3 373	2 731	3 233	-112	1 504	7 659	Other transport services
84 050	106 966	147 366	57 251	6 017	-12 166	Other transport
11 833	13 065	12 434	-10 702	-12 345	-11 700	Passenger services
56 693	77 037	117 361	70 020	30 298	9 327	Freight services
15 524	16 865	17 571	-2 068	-11 936	-9 793	Other transport services
0	*0*	*0*	*0*	*0*	*0*	*Space transport*
22 543	*32 784*	*23 262*	*-5 610*	*-23 187*	*-13 389*	*Rail transport*
11 420	*12 465*	*11 683*	*-10 361*	*-11 815*	*-11 031*	*Passenger services*
8 652	*17 618*	*8 331*	*-5 623*	*-12 437*	*-5 532*	*Freight services*
2 471	*2 701*	*3 249*	*10 374*	*1 065*	*3 174*	*Other transport services*
43 301	*48 349*	*98 239*	*80 776*	*54 406*	*26 301*	*Road transport*
413	*600*	*751*	*-341*	*-530*	*-670*	*Passenger services*
37 819	*40 827*	*91 178*	*85 866*	*61 327*	*32 711*	*Freight services*
5 069	*6 922*	*6 310*	*-4 749*	*-6 390*	*-5 741*	*Other transport services*
10 222	*18 591*	*17 852*	*-10 222*	*-18 591*	*-17 852*	*Pipeline transport*
7 984	*7 242*	*8 013*	*-7 693*	*-6 611*	*-7 226*	*Other supporting and auxiliary transport services*
91	76	117	1 174	3 854	677	Postal and courier services
160 045	**115 921**	**84 395**	**-5 972**	**41 706**	**71 294**	**Travel**
13 157	13 703	13 266	113 179	115 324	99 166	Business travel
146 888	102 218	71 128	-119 151	-73 618	-27 872	Personal travel
9 028	**8 386**	**161**	**-5 097**	**-6 885**	**358**	**Construction**
872	5 674	45	78	-5 493	143	Construction abroad
8 156	2 712	117	-5 175	-1 392	216	Construction in territory of the Russian Federation
549	**279**	**280**	**1 273**	**580**	**525**	**Insurance and pension services**
44	69	70	1 418	464	215	Direct insurance
0	0	0	2	15	29	Life insurance
27	21	60	477	191	81	Freight insurance
16	48	10	939	258	105	Other direct insurance
144	0	0	-121	35	67	Reinsurance
361	209	210	-24	80	243	Auxiliary services
83	**297**	**1 495**	**759**	**192**	**-964**	**Financial services**
5 891	**6 763**	**6 246**	**-4 522**	**-5 181**	**-5 250**	**Charges for the use of intellectual property**
17 164	**16 733**	**17 408**	**6 902**	**9 099**	**14 367**	**Telecommunications, computer and information services**
10 526	11 043	12 543	-1 940	-6 939	-6 397	Telecommunications services
6 520	5 491	4 450	8 806	16 135	20 886	Computer services
118	199	415	36	-97	-123	Information services
43 462	**51 479**	**59 491**	**-26 328**	**-38 265**	**-34 679**	**Other business services**
537	659	294	-346	-181	-30	Research and development services
13 067	20 834	29 761	-7 689	-16 409	-21 156	Professional and management consulting services
2 801	2 568	3 362	-892	-1 685	-2 360	Legal services
3 888	4 131	4 623	-3 139	-3 775	-3 975	Accounting, auditing, bookkeeping, and tax consulting services
2 463	9 217	15 640	-1 251	-7 490	-12 204	Business and management consulting and public relations services
3 916	4 917	6 136	-2 407	-3 459	-2 618	Advertising, market research, and public opinion polling
29 858	29 986	29 436	-18 294	-21 674	-13 492	Technical, trade-related, and other business services
19 143	23 477	23 687	-14 916	-21 716	-20 893	Operational leasing services
3 751	3 869	3 571	-1 762	-2 509	256	Architectural, engineering, and other technical services
76	316	31	67	-316	-26	Waste treatment and depollution, agricultural, and mining services
6 887	2 324	2 147	-1 682	2 866	7 171	Other business services
1 399	**3 465**	**1 452**	**-648**	**-2 158**	**-399**	**Personal, cultural, and recreational services**
424	2 322	838	158	-1 611	-196	Audiovisual and related services
975	1 142	613	-806	-547	-203	Other personal, cultural and recreational services
0	**0**	**0**	**0**	**0**	**0**	**Government goods and services, not included elsewhere**

42 ЛЮКСЕМБУРГ

тыс. долларов США

	оборот - turnover			экспорт - exports		
	2015	2016	2017	2015	2016	2017
Всего	**1 755 150**	**2 368 944**	**2 000 514**	**883 997**	**1 588 201**	**1 398 300**
Услуги по переработке товаров, принадлежащих другим сторонам	**290 970**	**849 784**	**715 119**	**290 970**	**848 467**	**714 278**
Услуги по техническому обслуживанию и ремонту товаров	**7 268**	**13 260**	**15 751**	**1 473**	**1 825**	**1 576**
Транспортные услуги	**420 873**	**468 677**	**607 984**	**324 161**	**379 930**	**473 520**
Пассажирские перевозки	1 948	1 965	932	379	619	547
Грузовые перевозки	265 449	306 237	389 911	265 215	306 092	389 553
Вспомогательные и дополнительные услуги	153 476	160 476	217 140	58 567	73 219	83 420
Морской транспорт	27 085	36 074	62 750	27 029	35 991	62 148
Пассажирские перевозки	0	0	0	0	0	0
Грузовые перевозки	1 456	1 864	1 171	1 455	1 864	1 098
Вспомогательные и дополнительные услуги	25 630	34 210	61 579	25 574	34 127	61 050
Воздушный транспорт	381 662	418 999	541 718	285 447	331 155	408 571
Пассажирские перевозки	1 942	1 850	521	372	516	403
Грузовые перевозки	263 663	304 189	388 373	263 663	304 143	388 316
Вспомогательные и дополнительные услуги	116 057	112 960	152 824	21 412	26 496	19 852
Прочие виды транспорта	11 918	13 470	3 243	11 624	12 722	2 750
Пассажирские перевозки	7	115	411	7	103	144
Грузовые перевозки	123	49	95	36	23	88
Вспомогательные и дополнительные услуги	11 789	13 305	2 737	11 582	12 597	2 518
Космический транспорт	*0*	*0*	*0*	*0*	*0*	*0*
Железнодорожный транспорт	*11 446*	*11 771*	*1 458*	*11 446*	*11 771*	*1 458*
Пассажирские перевозки	*2*	*2*	*1*	*2*	*2*	*1*
Грузовые перевозки	*0*	*0*	*0*	*0*	*0*	*0*
Вспомогательные и дополнительные услуги	*11 444*	*11 769*	*1 457*	*11 444*	*11 769*	*1 457*
Автомобильный транспорт	*413*	*951*	*746*	*119*	*207*	*267*
Пассажирские перевозки	*5*	*114*	*410*	*5*	*101*	*143*
Грузовые перевозки	*123*	*49*	*95*	*36*	*23*	*88*
Вспомогательные и дополнительные услуги	*286*	*788*	*241*	*79*	*83*	*36*
Трубопроводный транспорт	*0*	*0*	*0*	*0*	*0*	*0*
Прочие сопутствующие и вспомогательные транспортные услуги	*59*	*748*	*1 039*	*59*	*744*	*1 025*
Почтовые и курьерские услуги	207	135	273	61	62	51
Поездки	**5 312**	**4 179**	**3 688**	**1 524**	**1 645**	**1 880**
Деловые	4 069	2 896	2 017	587	569	589
Личные	1 242	1 283	1 671	938	1 076	1 291
Строительство	**3 698**	**55 158**	**14 846**	**3 376**	**55 158**	**14 828**
Строительство за рубежом	0	596	12	0	596	12
Строительство в России	3 698	54 562	14 834	3 376	54 562	14 816
Страхование и услуги негосударственных пенсионных фондов	**3 665**	**4 635**	**4 184**	**3 106**	**3 713**	**3 129**
Прямое страхование	3 375	4 309	3 183	3 087	3 697	3 056
Страхование жизни	16	58	19	16	18	19
Страхование внешнеторговых грузов	1 096	609	315	1 057	567	312
Другие виды прямого страхования	2 263	3 641	2 849	2 015	3 112	2 725
Перестрахование	241	284	953	3	0	74
Вспомогательные услуги по страхованию	50	43	49	16	16	0
Финансовые услуги	**124 676**	**152 556**	**132 421**	**5 120**	**20 305**	**12 717**
Плата за пользование интеллектуальной собственностью	**110 886**	**268 867**	**104 028**	**8 352**	**13 686**	**5 865**
Телекоммуникационные, компьютерные и информационные услуги	**108 673**	**76 730**	**72 485**	**50 436**	**39 538**	**40 713**
Телекоммуникационные услуги	24 312	21 720	21 397	6 587	10 438	7 196
Компьютерные услуги	82 221	53 480	50 343	42 674	27 819	32 779
Информационные услуги	2 140	1 531	745	1 175	1 281	737
Прочие деловые услуги	**671 519**	**470 206**	**325 277**	**193 934**	**219 914**	**126 374**
Услуги в области научных исследований и разработок	1 250	7 116	12 406	1 167	7 009	12 401
Профессиональные услуги и консультационные услуги в области управления	90 745	90 938	125 402	68 501	76 699	43 978
Юридические услуги	17 361	31 255	14 150	13 998	30 809	13 669
Услуги по аудиту, бухгалтерскому учету, оптимизации налогообложения	6 802	5 379	6 621	5 861	4 958	5 555
Консультационные услуги и услуги по связям с общественностью	19 967	15 145	81 152	10 503	8 947	14 159
Реклама, маркетинг, изучение общественного мнения	46 615	39 159	23 479	38 140	31 985	10 595
Технические, торгово-посреднические и прочие деловые услуги	579 525	372 152	187 469	124 266	136 207	69 996
Операционный лизинг	35 239	35 257	36 197	6 394	9 214	8 481
Услуги в области архитектуры, инженерные услуги, услуги в технических областях	112 216	83 334	99 015	57 755	44 094	19 232
Услуги по переработке отходов и очистке окружающей среды, услуги в области сельского хозяйства и добычи полезных ископаемых	398 678	190 888	4 763	33 537	33 644	3 259
Прочие	33 391	62 674	47 494	26 581	49 255	39 024
Услуги частным лицам и услуги в сфере культуры и отдыха	**7 610**	**4 891**	**4 732**	**1 546**	**4 020**	**3 419**
Аудиовизуальные и связанные с ними услуги	6 430	1 622	2 121	1 373	1 287	1 151
Прочие услуги частным лицам и услуги в сфере культуры и отдыха	1 180	3 269	2 611	173	2 734	2 269
Государственные товары и услуги, не отнесенные к другим категориям	**0**	**0**	**0**	**0**	**0**	**0**

thousands of US dollars

импорт - imports			сальдо - balance			
2015	2016	2017	2015	2016	2017	
871 152	780 743	602 214	12 845	807 458	796 086	Total
0	1 317	841	290 970	847 150	713 437	Manufacturing services on physical inputs owned by the others
5 795	11 435	14 174	-4 321	-9 610	-12 598	Maintenance and repair services
96 712	88 747	134 464	227 449	291 183	339 056	Transport
1 569	1 346	385	-1 190	-727	161	Passenger services
234	145	359	264 981	305 946	389 194	Freight services
94 908	87 256	133 720	-36 341	-14 037	-50 300	Other transport services
56	83	602	26 973	35 908	61 545	Sea transport
0	0	0	0	0	0	Passenger services
1	0	73	1 454	1 864	1 025	Freight services
56	83	529	25 519	34 044	60 521	Other transport services
96 215	87 844	133 147	189 232	243 311	275 424	Air transport
1 569	1 333	118	-1 197	-817	285	Passenger services
0	46	57	263 663	304 097	388 260	Freight services
94 646	86 465	132 972	-73 234	-59 969	-113 120	Other transport services
294	748	493	11 330	11 974	2 257	Other transport
0	13	267	7	90	-123	Passenger services
87	27	7	-51	-4	81	Freight services
207	709	219	11 375	11 888	2 299	Other transport services
0	*0*	*0*	*0*	*0*	*0*	*Space transport*
0	*0*	*0*	*11 446*	*11 771*	*1 458*	*Rail transport*
0	*0*	*0*	*2*	*2*	*1*	*Passenger services*
0	*0*	*0*	*0*	*0*	*0*	*Freight services*
0	*0*	*0*	*11 444*	*11 769*	*1 457*	*Other transport services*
294	*744*	*479*	*-175*	*-537*	*-211*	*Road transport*
0	*13*	*267*	*5*	*88*	*-124*	*Passenger services*
87	*27*	*7*	*-51*	*-4*	*81*	*Freight services*
207	*705*	*205*	*-128*	*-621*	*-168*	*Other transport services*
0	*0*	*0*	*0*	*0*	*0*	*Pipeline transport*
0	*4*	*14*	*59*	*740*	*1 011*	*Other supporting and auxiliary transport services*
147	73	222	-86	-10	-171	Postal and courier services
3 787	2 534	1 808	-2 263	-889	72	Travel
3 483	2 327	1 427	-2 896	-1 758	-838	Business travel
304	207	380	633	869	911	Personal travel
323	0	19	3 053	55 158	14 809	Construction
0	0	0	0	596	12	Construction abroad
323	0	19	3 053	54 562	14 797	Construction in territory of the Russian Federation
560	922	1 055	2 546	2 791	2 075	Insurance and pension services
287	612	127	2 800	3 085	2 929	Direct insurance
0	40	0	16	-22	19	Life insurance
39	42	3	1 018	525	309	Freight insurance
248	530	124	1 767	2 582	2 601	Other direct insurance
239	284	879	-236	-284	-806	Reinsurance
34	27	49	-18	-11	-49	Auxiliary services
119 556	132 251	119 704	-114 436	-111 946	-106 986	Financial services
102 535	255 181	98 162	-94 183	-241 496	-92 297	Charges for the use of intellectual property
58 237	37 192	31 772	-7 801	2 346	8 941	Telecommunications, computer and information services
17 725	11 281	14 201	-11 139	-843	-7 005	Telecommunications services
39 546	25 661	17 563	3 128	2 157	15 216	Computer services
965	250	8	209	1 031	729	Information services
477 585	250 292	198 902	-283 650	-30 378	-72 528	Other business services
82	107	5	1 085	6 902	12 397	Research and development services
22 244	14 239	81 425	46 257	62 460	-37 447	Professional and management consulting services
3 363	446	481	10 635	30 363	13 188	Legal services
941	421	1 065	4 920	4 537	4 490	Accounting, auditing, bookkeeping, and tax consulting services
9 464	6 198	66 994	1 038	2 749	-52 835	Business and management consulting and public relations services
8 476	7 174	12 884	29 664	24 811	-2 290	Advertising, market research, and public opinion polling
455 258	235 946	117 473	-330 992	-99 739	-47 478	Technical, trade-related, and other business services
28 845	26 042	27 716	-22 452	-16 828	-19 236	Operational leasing services
54 462	39 240	79 783	3 293	4 853	-60 551	Architectural, engineering, and other technical services
365 141	157 244	1 504	-331 603	-123 601	1 755	Waste treatment and depollution, agricultural, and mining services
6 811	13 419	8 470	19 770	35 836	30 554	Other business services
6 064	871	1 313	-4 518	3 150	2 107	Personal, cultural, and recreational services
5 057	336	970	-3 684	951	181	Audiovisual and related services
1 007	535	343	-834	2 199	1 926	Other personal, cultural and recreational services
0	0	0	0	0	0	Government goods and services, not included elsewhere

43 НИДЕРЛАНДЫ

тыс. долларов США

	оборот - turnover			экспорт - exports		
	2015	2016	2017	2015	2016	2017
Всего	**3 835 659**	**3 569 515**	**4 198 530**	**1 377 499**	**1 376 398**	**1 520 918**
Услуги по переработке товаров, принадлежащих другим сторонам	**102**	**91**	**205**	**73**	**79**	**202**
Услуги по техническому обслуживанию и ремонту товаров	**63 234**	**68 124**	**79 492**	**30 032**	**29 745**	**43 130**
Транспортные услуги	**238 524**	**205 814**	**255 367**	**190 524**	**165 921**	**199 012**
Пассажирские перевозки	16 427	10 038	13 774	14 415	8 579	12 080
Грузовые перевозки	68 784	48 594	58 539	55 843	33 982	39 643
Вспомогательные и дополнительные услуги	153 314	147 181	183 055	120 265	123 359	147 290
Морской транспорт	108 485	95 333	128 989	90 439	81 869	109 759
Пассажирские перевозки	0	0	0	0	0	0
Грузовые перевозки	37 900	17 581	24 749	32 457	13 211	18 866
Вспомогательные и дополнительные услуги	70 586	77 753	104 239	57 982	68 658	90 893
Воздушный транспорт	82 954	64 211	77 632	67 820	54 230	60 118
Пассажирские перевозки	12 617	7 694	10 781	10 662	6 296	9 172
Грузовые перевозки	3 402	1 889	2 335	2 408	1 402	1 360
Вспомогательные и дополнительные услуги	66 935	54 628	64 517	54 750	46 532	49 586
Прочие виды транспорта	43 445	41 039	41 804	28 807	24 757	22 490
Пассажирские перевозки	3 810	2 344	2 993	3 752	2 283	2 907
Грузовые перевозки	23 842	23 895	24 513	17 522	14 305	12 773
Вспомогательные и дополнительные услуги	15 793	14 800	14 298	7 533	8 169	6 811
Космический транспорт	*0*	*0*	*0*	*0*	*0*	*0*
Железнодорожный транспорт	*5 353*	*3 575*	*2 293*	*1 698*	*2 039*	*853*
Пассажирские перевозки	*1*	*1*	*1*	*1*	*1*	*0*
Грузовые перевозки	*285*	*108*	*153*	*0*	*0*	*0*
Вспомогательные и дополнительные услуги	*5 067*	*3 465*	*2 139*	*1 697*	*2 037*	*853*
Автомобильный транспорт	*33 511*	*30 283*	*29 972*	*24 927*	*19 310*	*17 179*
Пассажирские перевозки	*3 809*	*2 343*	*2 992*	*3 752*	*2 282*	*2 907*
Грузовые перевозки	*23 557*	*23 787*	*24 360*	*17 522*	*14 305*	*12 773*
Вспомогательные и дополнительные услуги	*6 145*	*4 153*	*2 620*	*3 654*	*2 723*	*1 499*
Трубопроводный транспорт	*0*	*0*	*0*	*0*	*0*	*0*
Прочие сопутствующие и вспомогательные транспортные услуги	*4 581*	*7 181*	*9 539*	*2 182*	*3 409*	*4 459*
Почтовые и курьерские услуги	3 640	5 230	6 942	3 457	5 064	6 645
Поездки	**470 079**	**428 089**	**580 131**	**54 963**	**57 090**	**70 875**
Деловые	71 239	72 348	93 144	31 197	26 842	32 479
Личные	398 839	355 740	486 987	23 766	30 248	38 396
Строительство	**111 559**	**127 149**	**207 116**	**100 177**	**89 464**	**151 634**
Строительство за рубежом	2 947	2 176	5 572	195	687	532
Строительство в России	108 611	124 973	201 545	99 982	88 777	151 103
Страхование и услуги негосударственных пенсионных фондов	**37 709**	**17 347**	**27 164**	**26 865**	**9 718**	**13 258**
Прямое страхование	26 249	9 093	12 016	26 108	8 822	11 695
Страхование жизни	2 381	381	980	2 365	347	945
Страхование внешнеторговых грузов	318	2 158	153	305	2 153	150
Другие виды прямого страхования	23 550	6 554	10 883	23 438	6 323	10 600
Перестрахование	10 815	7 581	14 267	619	586	1 291
Вспомогательные услуги по страхованию	646	674	881	138	309	272
Финансовые услуги	**265 525**	**126 926**	**160 103**	**75 629**	**61 635**	**61 062**
Плата за пользование интеллектуальной собственностью	**455 031**	**439 807**	**423 417**	**15 122**	**32 691**	**12 993**
Телекоммуникационные, компьютерные и информационные услуги	**488 546**	**513 867**	**666 280**	**112 118**	**117 787**	**134 241**
Телекоммуникационные услуги	106 105	100 024	102 149	40 784	36 727	27 294
Компьютерные услуги	358 061	386 706	540 437	64 478	72 403	97 236
Информационные услуги	24 380	27 138	23 694	6 857	8 656	9 711
Прочие деловые услуги	**1 663 005**	**1 611 229**	**1 760 682**	**764 744**	**803 683**	**825 691**
Услуги в области научных исследований и разработок	48 534	72 550	73 686	44 553	71 069	72 466
Профессиональные услуги и консультационные услуги в области управления	756 542	827 937	880 687	335 027	384 576	342 237
Юридические услуги	39 551	59 391	32 927	20 332	43 546	19 784
Услуги по аудиту, бухгалтерскому учету, оптимизации налогообложения	63 328	57 240	76 866	27 087	28 055	47 151
Консультационные услуги и услуги по связям с общественностью	418 134	404 699	467 625	120 091	95 312	83 302
Реклама, маркетинг, изучение общественного мнения	235 528	306 606	303 269	167 517	217 663	192 000
Технические, торгово-посреднические и прочие деловые услуги	857 929	710 742	806 309	385 163	348 039	410 988
Операционный лизинг	195 830	237 987	215 216	62 872	65 804	63 600
Услуги в области архитектуры, инженерные услуги, услуги в технических областях	335 028	222 716	309 602	185 587	148 420	171 228
Услуги по переработке отходов и очистке окружающей среды, услуги в области сельского хозяйства и добычи полезных ископаемых	154 015	83 082	62 503	8 287	9 667	13 144
Прочие	173 056	166 958	218 988	128 418	124 148	163 017
Услуги частным лицам и услуги в сфере культуры и отдыха	**42 346**	**31 071**	**38 573**	**7 254**	**8 587**	**8 820**
Аудиовизуальные и связанные с ними услуги	31 570	21 499	30 633	1 600	1 221	2 748
Прочие услуги частным лицам и услуги в сфере культуры и отдыха	10 776	9 572	7 941	5 654	7 366	6 072
Государственные товары и услуги, не отнесенные к другим категориям	**0**	**0**	**0**	**0**	**0**	**0**

thousands of US dollars

импорт - imports			сальдо - balance			
2015	2016	2017	2015	2016	2017	
2 458 160	**2 193 117**	**2 677 612**	**-1 080 660**	**-816 719**	**-1 156 694**	**Total**
29	**13**	**3**	**43**	**66**	**199**	**Manufacturing services on physical inputs owned by the others**
33 202	**38 380**	**36 362**	**-3 170**	**-8 635**	**6 768**	**Maintenance and repair services**
48 000	**39 893**	**56 355**	**142 523**	**126 028**	**142 657**	**Transport**
2 012	1 459	1 694	12 403	7 120	10 386	Passenger services
12 940	14 612	18 896	42 903	19 370	20 747	Freight services
33 048	23 822	35 765	87 217	99 537	111 525	Other transport services
18 046	13 464	19 230	72 393	68 406	90 529	Sea transport
0	0	0	0	0	0	Passenger services
5 443	4 369	5 884	27 014	8 842	12 982	Freight services
12 603	9 094	13 346	45 379	59 564	77 547	Other transport services
15 133	9 981	17 515	52 687	44 249	42 603	Air transport
1 955	1 398	1 609	8 707	4 898	7 564	Passenger services
994	487	975	1 414	915	385	Freight services
12 184	8 096	14 931	42 566	38 436	34 655	Other transport services
14 638	16 282	19 313	14 169	8 475	3 177	Other transport
57	61	85	3 695	2 222	2 822	Passenger services
6 320	9 590	11 740	11 201	4 715	1 033	Freight services
8 260	6 631	7 488	-727	1 538	-677	Other transport services
0	*0*	*0*	*0*	*0*	*0*	*Space transport*
3 655	*1 536*	*1 439*	*-1 957*	*502*	*-586*	*Rail transport*
0	*0*	*0*	*1*	*1*	*0*	*Passenger services*
285	*108*	*153*	*-285*	*-108*	*-153*	*Freight services*
3 370	*1 428*	*1 286*	*-1 673*	*609*	*-433*	*Other transport services*
8 583	*10 973*	*12 794*	*16 344*	*8 337*	*4 385*	*Road transport*
57	*61*	*85*	*3 695*	*2 221*	*2 822*	*Passenger services*
6 035	*9 482*	*11 587*	*11 486*	*4 823*	*1 186*	*Freight services*
2 491	*1 430*	*1 122*	*1 163*	*1 293*	*377*	*Other transport services*
0	*0*	*0*	*0*	*0*	*0*	*Pipeline transport*
2 399	*3 773*	*5 080*	*-217*	*-364*	*-622*	*Other supporting and auxiliary transport services*
183	166	297	3 274	4 898	6 348	Postal and courier services
415 116	**370 999**	**509 256**	**-360 153**	**-313 910**	**-438 381**	**Travel**
40 042	45 506	60 665	-8 845	-18 665	-28 186	Business travel
375 074	325 493	448 591	-351 308	-295 245	-410 195	Personal travel
11 382	**37 686**	**55 482**	**88 795**	**51 778**	**96 152**	**Construction**
2 753	1 490	5 040	-2 558	-803	-4 509	Construction abroad
8 629	36 196	50 442	91 354	52 581	100 661	Construction in territory of the Russian Federation
10 844	**7 630**	**13 906**	**16 021**	**2 088**	**-648**	**Insurance and pension services**
140	271	321	25 968	8 552	11 375	Direct insurance
16	34	34	2 348	313	911	Life insurance
13	6	3	292	2 147	147	Freight insurance
111	231	283	23 327	6 092	10 317	Other direct insurance
10 196	6 994	12 976	-9 578	-6 408	-11 685	Reinsurance
508	365	609	-370	-56	-337	Auxiliary services
189 896	**65 291**	**99 042**	**-114 268**	**-3 656**	**-37 980**	**Financial services**
439 910	**407 116**	**410 424**	**-424 788**	**-374 426**	**-397 431**	**Charges for the use of intellectual property**
376 427	**396 080**	**532 039**	**-264 309**	**-278 293**	**-397 798**	**Telecommunications, computer and information services**
65 321	63 296	74 855	-24 538	-26 569	-47 560	Telecommunications services
293 583	314 303	443 201	-229 105	-241 899	-345 965	Computer services
17 523	18 481	13 983	-10 666	-9 825	-4 272	Information services
898 261	**807 546**	**934 991**	**-133 517**	**-3 862**	**-109 300**	**Other business services**
3 981	1 482	1 220	40 572	69 587	71 246	Research and development services
421 514	443 361	538 450	-86 487	-58 785	-196 214	Professional and management consulting services
19 219	15 845	13 143	1 113	27 700	6 641	Legal services
36 241	29 185	29 715	-9 154	-1 130	17 436	Accounting, auditing, bookkeeping, and tax consulting services
298 043	309 387	384 323	-177 952	-214 075	-301 021	Business and management consulting and public relations services
68 011	88 943	111 270	99 507	128 721	80 730	Advertising, market research, and public opinion polling
472 766	362 703	395 320	-87 602	-14 664	15 668	Technical, trade-related, and other business services
132 958	172 183	151 616	-70 087	-106 379	-88 017	Operational leasing services
149 441	74 296	138 373	36 146	74 124	32 855	Architectural, engineering, and other technical services
145 729	73 414	49 359	-137 442	-63 747	-36 216	Waste treatment and depollution, agricultural, and mining services
44 638	42 810	55 971	83 780	81 338	107 045	Other business services
35 092	**22 484**	**29 753**	**-27 838**	**-13 896**	**-20 933**	**Personal, cultural, and recreational services**
29 970	20 278	27 884	-28 370	-19 057	-25 136	Audiovisual and related services
5 122	2 206	1 869	533	5 161	4 203	Other personal, cultural and recreational services
0	**0**	**0**	**0**	**0**	**0**	**Government goods and services, not included elsewhere**

44 НОРВЕГИЯ

тыс. долларов США

	оборот - turnover			экспорт - exports		
	2015	2016	2017	2015	2016	2017
Всего	**788 491**	**658 588**	**743 067**	**200 674**	**152 734**	**156 783**
Услуги по переработке товаров, принадлежащих другим сторонам	**929**	**1 065**	**1 343**	**929**	**1 065**	**1 343**
Услуги по техническому обслуживанию и ремонту товаров	**29 124**	**40 552**	**58 917**	**4 426**	**4 362**	**5 193**
Транспортные услуги	**54 794**	**40 698**	**47 338**	**28 377**	**16 552**	**18 880**
Пассажирские перевозки	4 132	3 228	2 989	1 375	1 604	1 804
Грузовые перевозки	8 770	4 690	6 349	8 622	4 500	5 650
Вспомогательные и дополнительные услуги	41 892	32 780	38 000	18 379	10 448	11 427
Морской транспорт	42 817	30 875	36 909	21 771	11 215	12 387
Пассажирские перевозки	0	0	0	0	0	0
Грузовые перевозки	4 884	946	2 199	4 866	925	1 752
Вспомогательные и дополнительные услуги	37 933	29 930	34 710	16 904	10 290	10 635
Воздушный транспорт	8 712	6 767	7 124	3 586	2 517	3 478
Пассажирские перевозки	3 806	2 954	2 749	1 075	1 382	1 594
Грузовые перевозки	1 240	1 118	1 391	1 239	1 114	1 387
Вспомогательные и дополнительные услуги	3 665	2 695	2 985	1 272	22	496
Прочие виды транспорта	2 811	2 562	2 756	2 674	2 470	2 653
Пассажирские перевозки	325	275	240	300	222	210
Грузовые перевозки	2 191	2 132	2 211	2 171	2 111	2 149
Вспомогательные и дополнительные услуги	295	156	305	203	137	295
Космический транспорт	*0*	*0*	*0*	*0*	*0*	*0*
Железнодорожный транспорт	*62*	*48*	*86*	*62*	*48*	*86*
Пассажирские перевозки	*5*	*2*	*8*	*5*	*2*	*8*
Грузовые перевозки	*0*	*0*	*0*	*0*	*0*	*0*
Вспомогательные и дополнительные услуги	*57*	*46*	*79*	*57*	*46*	*79*
Автомобильный транспорт	*2 574*	*2 453*	*2 468*	*2 481*	*2 365*	*2 370*
Пассажирские перевозки	*321*	*272*	*232*	*296*	*220*	*202*
Грузовые перевозки	*2 191*	*2 132*	*2 211*	*2 171*	*2 111*	*2 149*
Вспомогательные и дополнительные услуги	*62*	*49*	*25*	*14*	*34*	*19*
Трубопроводный транспорт	*0*	*0*	*0*	*0*	*0*	*0*
Прочие сопутствующие и вспомогательные транспортные услуги	*175*	*61*	*202*	*132*	*56*	*197*
Почтовые и курьерские услуги	454	494	548	346	350	362
Поездки	**441 587**	**314 452**	**338 606**	**38 295**	**36 851**	**36 015**
Деловые	26 548	24 532	25 881	10 246	9 214	9 954
Личные	415 038	289 920	312 725	28 049	27 637	26 061
Строительство	**148**	**265**	**2 214**	**86**	**252**	**2 209**
Строительство за рубежом	15	8	0	15	8	0
Строительство в России	133	257	2 214	71	244	2 209
Страхование и услуги негосударственных пенсионных фондов	**6 460**	**4 286**	**3 471**	**4 031**	**2 072**	**1 361**
Прямое страхование	5 845	3 907	2 707	3 794	1 979	1 120
Страхование жизни	10	148	86	0	141	2
Страхование внешнеторговых грузов	159	347	297	118	4	26
Другие виды прямого страхования	5 677	3 412	2 324	3 676	1 834	1 092
Перестрахование	217	190	404	18	4	4
Вспомогательные услуги по страхованию	398	190	360	219	89	237
Финансовые услуги	**3 767**	**1 408**	**926**	**3 498**	**224**	**168**
Плата за пользование интеллектуальной собственностью	**69 435**	**37 826**	**26 467**	**61 710**	**30 316**	**17 022**
Телекоммуникационные, компьютерные и информационные услуги	**61 748**	**64 026**	**69 850**	**20 491**	**19 086**	**21 011**
Телекоммуникационные услуги	10 707	9 788	11 604	4 306	3 026	2 687
Компьютерные услуги	50 720	54 009	57 819	16 052	15 958	18 243
Информационные услуги	321	229	427	133	102	81
Прочие деловые услуги	**119 896**	**152 828**	**193 232**	**38 566**	**41 195**	**53 274**
Услуги в области научных исследований и разработок	4 131	3 207	3 469	3 935	2 385	2 829
Профессиональные услуги и консультационные услуги в области управления	17 310	20 749	23 038	8 560	11 106	14 080
Юридические услуги	1 285	1 373	2 099	970	1 042	1 334
Услуги по аудиту, бухгалтерскому учету, оптимизации налогообложения	474	1 340	1 897	391	383	457
Консультационные услуги и услуги по связям с общественностью	11 800	12 390	10 579	3 922	4 471	5 041
Реклама, маркетинг, изучение общественного мнения	3 751	5 645	8 463	3 278	5 209	7 247
Технические, торгово-посреднические и прочие деловые услуги	98 456	128 872	166 725	26 070	27 704	36 365
Операционный лизинг	30 287	49 494	60 476	4 197	3 226	2 366
Услуги в области архитектуры, инженерные услуги, услуги в технических областях	38 407	51 421	83 692	15 432	18 553	16 961
Услуги по переработке отходов и очистке окружающей среды, услуги в области сельского хозяйства и добычи полезных ископаемых	9 052	13 804	11 544	383	45	8 385
Прочие	20 710	14 153	11 014	6 058	5 880	8 653
Услуги частным лицам и услуги в сфере культуры и отдыха	**602**	**1 183**	**702**	**265**	**760**	**307**
Аудиовизуальные и связанные с ними услуги	109	683	265	50	534	48
Прочие услуги частным лицам и услуги в сфере культуры и отдыха	493	500	438	215	226	259
Государственные товары и услуги, не отнесенные к другим категориям	**0**	**0**	**0**	**0**	**0**	**0**

thousands of US dollars

импорт - imports			сальдо - balance			
2015	2016	2017	2015	2016	2017	
587 817	505 854	586 283	-387 143	-353 120	-429 500	Total
0	0	0	929	1 065	1 343	Manufacturing services on physical inputs owned by the others
24 698	36 191	53 724	-20 272	-31 829	-48 531	Maintenance and repair services
26 417	24 146	28 457	1 959	-7 594	-9 577	Transport
2 756	1 625	1 184	-1 381	-21	620	Passenger services
148	189	699	8 474	4 311	4 951	Freight services
23 513	22 332	26 574	-5 134	-11 884	-15 147	Other transport services
21 046	19 661	24 522	724	-8 446	-12 134	Sea transport
0	0	0	0	0	0	Passenger services
18	20	446	4 849	905	1 306	Freight services
21 028	19 640	24 075	-4 124	-9 351	-13 440	Other transport services
5 126	4 249	3 646	-1 539	-1 732	-168	Air transport
2 731	1 572	1 155	-1 656	-190	440	Passenger services
1	4	4	1 238	1 110	1 383	Freight services
2 393	2 673	2 488	-1 121	-2 651	-1 992	Other transport services
137	92	103	2 537	2 378	2 550	Other transport
25	53	30	275	169	180	Passenger services
20	21	63	2 151	2 090	2 086	Freight services
92	19	10	111	118	285	Other transport services
0	*0*	*0*	*0*	*0*	*0*	*Space transport*
0	*0*	*0*	*62*	*48*	*86*	*Rail transport*
0	*0*	*0*	*5*	*2*	*8*	*Passenger services*
0	*0*	*0*	*0*	*0*	*0*	*Freight services*
0	*0*	*0*	*57*	*46*	*79*	*Other transport services*
94	*88*	*98*	*2 387*	*2 277*	*2 272*	*Road transport*
25	*53*	*30*	*271*	*167*	*172*	*Passenger services*
20	*21*	*63*	*2 151*	*2 090*	*2 086*	*Freight services*
48	*14*	*6*	*-34*	*20*	*13*	*Other transport services*
0	*0*	*0*	*0*	*0*	*0*	*Pipeline transport*
43	*4*	*5*	*88*	*52*	*192*	*Other supporting and auxiliary transport services*
109	144	186	237	206	175	Postal and courier services
403 292	277 601	302 591	-364 996	-240 751	-266 576	Travel
16 303	15 318	15 927	-6 057	-6 105	-5 973	Business travel
386 989	262 283	286 664	-358 939	-234 646	-260 603	Personal travel
62	12	5	23	240	2 204	Construction
0	0	0	15	8	0	Construction abroad
62	12	5	8	232	2 204	Construction in territory of the Russian Federation
2 429	2 214	2 111	1 602	-142	-750	Insurance and pension services
2 051	1 928	1 588	1 743	51	-468	Direct insurance
10	7	84	-10	134	-82	Life insurance
41	344	271	78	-340	-245	Freight insurance
2 001	1 578	1 232	1 675	257	-140	Other direct insurance
199	185	401	-181	-181	-397	Reinsurance
179	101	122	40	-12	115	Auxiliary services
269	1 184	759	3 230	-959	-591	Financial services
7 725	7 510	9 445	53 984	22 807	7 578	Charges for the use of intellectual property
41 257	44 940	48 839	-20 765	-25 855	-27 827	Telecommunications, computer and information services
6 401	6 762	8 917	-2 095	-3 735	-6 229	Telecommunications services
34 668	38 051	39 576	-18 616	-22 093	-21 332	Computer services
187	127	346	-54	-26	-266	Information services
81 331	111 633	139 958	-42 765	-70 438	-86 685	Other business services
195	823	640	3 740	1 562	2 190	Research and development services
8 750	9 643	8 958	-189	1 463	5 121	Professional and management consulting services
314	330	765	656	712	569	Legal services
83	958	1 440	307	-575	-983	Accounting, auditing, bookkeeping, and tax consulting services
7 878	7 919	5 538	-3 957	-3 448	-497	Business and management consulting and public relations services
473	436	1 215	2 804	4 773	6 032	Advertising, market research, and public opinion polling
72 386	101 168	130 360	-46 316	-73 463	-93 996	Technical, trade-related, and other business services
26 090	46 268	58 110	-21 894	-43 042	-55 744	Operational leasing services
22 974	32 868	66 731	-7 542	-14 315	-49 770	Architectural, engineering, and other technical services
8 669	13 759	3 159	-8 286	-13 713	5 226	Waste treatment and depollution, agricultural, and mining services
14 652	8 274	2 361	-8 594	-2 394	6 292	Other business services
337	423	395	-72	337	-88	Personal, cultural, and recreational services
59	149	217	-9	385	-169	Audiovisual and related services
278	274	178	-63	-49	81	Other personal, cultural and recreational services
0	0	0	0	0	0	Government goods and services, not included elsewhere

45 ОБЪЕДИНЕННЫЕ АРАБСКИЕ ЭМИРАТЫ

тыс. долларов США

	оборот - turnover			экспорт - exports		
	2015	2016	2017	2015	2016	2017
Всего	**1 769 716**	**1 705 650**	**2 699 165**	**656 270**	**727 624**	**1 020 300**
Услуги по переработке товаров, принадлежащих другим сторонам	**10**	**18**	**9**	**10**	**9**	**9**
Услуги по техническому обслуживанию и ремонту товаров	**19 293**	**27 119**	**47 836**	**6 128**	**8 984**	**18 462**
Транспортные услуги	**550 331**	**613 784**	**882 437**	**458 743**	**536 630**	**748 062**
Пассажирские перевозки	199 051	313 991	488 319	138 680	262 511	427 975
Грузовые перевозки	81 443	49 433	60 801	80 306	48 547	56 400
Вспомогательные и дополнительные услуги	269 837	250 360	333 317	239 756	225 573	263 687
Морской транспорт	123 515	122 353	172 735	117 815	119 558	167 560
Пассажирские перевозки	0	0	0	0	0	0
Грузовые перевозки	9 785	15 867	20 252	9 620	15 612	19 393
Вспомогательные и дополнительные услуги	113 730	106 485	152 483	108 194	103 946	148 167
Воздушный транспорт	372 239	445 046	674 323	287 470	371 797	549 018
Пассажирские перевозки	198 056	312 729	486 963	138 003	261 757	426 979
Грузовые перевозки	70 660	32 874	36 440	70 240	32 356	35 613
Вспомогательные и дополнительные услуги	103 523	99 443	150 920	79 226	77 684	86 426
Прочие виды транспорта	54 332	45 947	35 005	53 228	44 858	31 159
Пассажирские перевозки	995	1 262	1 356	677	753	996
Грузовые перевозки	754	254	3 734	215	163	1 069
Вспомогательные и дополнительные услуги	52 584	44 432	29 914	52 336	43 942	29 094
Космический транспорт	*0*	*0*	*0*	*0*	*0*	*0*
Железнодорожный транспорт	*51 998*	*42 914*	*25 432*	*51 705*	*42 823*	*25 195*
Пассажирские перевозки	*0*	*0*	*0*	*0*	*0*	*0*
Грузовые перевозки	*247*	*49*	*86*	*0*	*0*	*0*
Вспомогательные и дополнительные услуги	*51 750*	*42 866*	*25 347*	*51 705*	*42 823*	*25 195*
Автомобильный транспорт	*2 021*	*1 746*	*5 123*	*1 263*	*1 028*	*2 173*
Пассажирские перевозки	*995*	*1 262*	*1 356*	*677*	*753*	*996*
Грузовые перевозки	*506*	*205*	*3 649*	*215*	*163*	*1 069*
Вспомогательные и дополнительные услуги	*520*	*279*	*118*	*371*	*112*	*108*
Трубопроводный транспорт	*0*	*0*	*0*	*0*	*0*	*0*
Прочие сопутствующие и вспомогательные транспортные услуги	*313*	*1 287*	*4 449*	*260*	*1 007*	*3 791*
Почтовые и курьерские услуги	244	438	374	231	416	326
Поездки	**830 920**	**724 166**	**1 286 355**	**1 821**	**2 570**	**3 292**
Деловые	31 096	41 619	65 426	639	858	1 193
Личные	799 823	682 546	1 220 929	1 182	1 712	2 099
Строительство	**5 401**	**13 554**	**28 176**	**4 152**	**7 358**	**8 769**
Строительство за рубежом	1 345	6 174	19 397	706	0	247
Строительство в России	4 056	7 380	8 779	3 447	7 358	8 521
Страхование и услуги негосударственных пенсионных фондов	**16 192**	**17 767**	**21 041**	**11 612**	**13 865**	**11 755**
Прямое страхование	7 275	10 117	8 266	7 261	9 829	7 884
Страхование жизни	1 445	1 740	1 568	1 443	1 740	1 564
Страхование внешнеторговых грузов	403	540	299	402	540	299
Другие виды прямого страхования	5 426	7 836	6 399	5 416	7 548	6 021
Перестрахование	8 741	7 286	12 634	4 327	3 774	3 845
Вспомогательные услуги по страхованию	177	364	141	23	263	25
Финансовые услуги	**3 278**	**7 679**	**11 095**	**735**	**1 204**	**10 618**
Плата за пользование интеллектуальной собственностью	**25 432**	**38 322**	**36 954**	**1 800**	**1 993**	**3 111**
Телекоммуникационные, компьютерные и информационные услуги	**49 230**	**31 356**	**52 062**	**26 909**	**21 990**	**36 441**
Телекоммуникационные услуги	27 138	10 040	16 873	8 977	5 853	10 733
Компьютерные услуги	20 221	18 384	32 090	16 404	14 109	24 040
Информационные услуги	1 870	2 932	3 100	1 528	2 028	1 668
Прочие деловые услуги	**264 461**	**223 651**	**319 798**	**143 066**	**126 258**	**169 748**
Услуги в области научных исследований и разработок	2 065	1 779	1 624	1 933	1 346	1 053
Профессиональные услуги и консультационные услуги в области управления	119 485	95 499	104 257	92 321	76 324	75 292
Юридические услуги	1 920	5 129	4 189	1 022	3 668	2 735
Услуги по аудиту, бухгалтерскому учету, оптимизации налогообложения	2 965	1 088	1 719	2 327	842	1 091
Консультационные услуги и услуги по связям с общественностью	91 297	68 139	63 606	71 619	53 374	47 887
Реклама, маркетинг, изучение общественного мнения	23 303	21 144	34 744	17 354	18 440	23 579
Технические, торгово-посреднические и прочие деловые услуги	142 911	126 373	213 917	48 811	48 588	93 403
Операционный лизинг	7 646	14 646	57 045	4 317	3 829	9 402
Услуги в области архитектуры, инженерные услуги, услуги в технических областях	44 890	38 588	55 139	21 033	16 784	39 644
Услуги по переработке отходов и очистке окружающей среды, услуги в области сельского хозяйства и добычи полезных ископаемых	13 545	5 050	30 300	3 678	4 452	24 183
Прочие	76 830	68 090	71 432	19 784	23 523	20 174
Услуги частным лицам и услуги в сфере культуры и отдыха	**5 169**	**8 233**	**13 401**	**1 295**	**6 762**	**10 034**
Аудиовизуальные и связанные с ними услуги	1 396	2 033	4 379	425	1 907	3 339
Прочие услуги частным лицам и услуги в сфере культуры и отдыха	3 773	6 200	9 022	870	4 855	6 695
Государственные товары и услуги, не отнесенные к другим категориям	**0**	**0**	**0**	**0**	**0**	**0**

thousands of US dollars

импорт - imports			сальдо - balance			
2015	2016	2017	2015	2016	2017	
1 113 446	**978 026**	**1 678 864**	**-457 175**	**-250 402**	**-658 564**	**Total**
0	**10**	**0**	**10**	**-1**	**9**	**Manufacturing services on physical inputs owned by the others**
13 165	**18 135**	**29 374**	**-7 037**	**-9 151**	**-10 912**	**Maintenance and repair services**
91 588	**77 154**	**134 375**	**367 155**	**459 477**	**613 687**	**Transport**
60 371	51 480	60 345	78 309	211 031	367 630	Passenger services
1 137	886	4 400	79 170	47 660	52 000	Freight services
30 081	24 787	69 630	209 676	200 786	194 058	Other transport services
5 701	2 794	5 176	112 114	116 764	162 384	Sea transport
0	0	0	0	0	0	Passenger services
165	255	859	9 455	15 357	18 533	Freight services
5 536	2 539	4 316	102 658	101 408	143 851	Other transport services
84 770	73 249	125 306	202 700	298 548	423 712	Air transport
60 053	50 972	59 984	77 950	210 786	366 994	Passenger services
420	519	828	69 820	31 837	34 785	Freight services
24 297	21 759	64 493	54 929	55 925	21 933	Other transport services
1 104	1 089	3 846	52 124	43 770	27 313	Other transport
318	508	360	359	245	635	Passenger services
538	91	2 665	-323	72	-1 596	Freight services
248	489	820	52 088	43 453	28 274	Other transport services
0	*0*	*0*	*0*	*0*	*0*	*Space transport*
293	*91*	*237*	*51 412*	*42 732*	*24 958*	*Rail transport*
0	*0*	*0*	*0*	*0*	*0*	*Passenger services*
247	*49*	*86*	*-247*	*-49*	*-86*	*Freight services*
45	*42*	*151*	*51 660*	*42 781*	*25 044*	*Other transport services*
758	*718*	*2 950*	*505*	*310*	*-778*	*Road transport*
318	*508*	*360*	*359*	*245*	*635*	*Passenger services*
291	*43*	*2 580*	*-76*	*120*	*-1 511*	*Freight services*
149	*167*	*10*	*222*	*-55*	*98*	*Other transport services*
0	*0*	*0*	*0*	*0*	*0*	*Pipeline transport*
53	*280*	*659*	*206*	*727*	*3 132*	*Other supporting and auxiliary transport services*
13	21	48	218	395	278	Postal and courier services
829 098	**721 596**	**1 283 063**	**-827 277**	**-719 026**	**-1 279 770**	**Travel**
30 457	40 762	64 232	-29 818	-39 904	-63 039	Business travel
798 641	680 834	1 218 830	-797 459	-679 122	-1 216 731	Personal travel
1 249	**6 196**	**19 407**	**2 903**	**1 162**	**-10 639**	**Construction**
640	6 174	19 150	66	-6 174	-18 903	Construction abroad
610	22	257	2 837	7 336	8 264	Construction in territory of the Russian Federation
4 580	**3 902**	**9 287**	**7 031**	**9 963**	**2 468**	**Insurance and pension services**
13	288	382	7 248	9 541	7 502	Direct insurance
2	0	4	1 441	1 740	1 560	Life insurance
1	0	0	401	540	299	Freight insurance
10	288	378	5 406	7 260	5 644	Other direct insurance
4 413	3 513	8 789	-86	261	-4 944	Reinsurance
154	101	115	-130	161	-90	Auxiliary services
2 544	**6 474**	**477**	**-1 809**	**-5 270**	**10 141**	**Financial services**
23 633	**36 329**	**33 844**	**-21 833**	**-34 336**	**-30 733**	**Charges for the use of intellectual property**
22 320	**9 366**	**15 621**	**4 589**	**12 623**	**20 820**	**Telecommunications, computer and information services**
18 161	4 187	6 140	-9 183	1 666	4 594	Telecommunications services
3 817	4 275	8 050	12 587	9 833	15 990	Computer services
342	904	1 432	1 186	1 123	236	Information services
121 395	**97 393**	**150 050**	**21 671**	**28 865**	**19 698**	**Other business services**
132	433	572	1 802	913	481	Research and development services
27 163	19 175	28 965	65 158	57 150	46 326	Professional and management consulting services
898	1 461	1 454	124	2 208	1 281	Legal services
638	246	627	1 689	596	464	Accounting, auditing, bookkeeping, and tax consulting services
19 678	14 765	15 719	51 940	38 610	32 168	Business and management consulting and public relations services
5 949	2 704	11 165	11 406	15 736	12 414	Advertising, market research, and public opinion polling
94 100	77 785	120 513	-45 289	-29 197	-27 110	Technical, trade-related, and other business services
3 330	10 817	47 643	987	-6 988	-38 242	Operational leasing services
23 857	21 803	15 495	-2 824	-5 019	24 149	Architectural, engineering, and other technical services
9 867	598	6 117	-6 189	3 853	18 066	Waste treatment and depollution, agricultural, and mining services
57 046	44 567	51 258	-37 263	-21 044	-31 084	Other business services
3 873	**1 471**	**3 367**	**-2 578**	**5 291**	**6 667**	**Personal, cultural, and recreational services**
971	126	1 040	-546	1 782	2 299	Audiovisual and related services
2 902	1 346	2 327	-2 032	3 509	4 368	Other personal, cultural and recreational services
0	**0**	**0**	**0**	**0**	**0**	**Government goods and services, not included elsewhere**

тыс. долларов США

	оборот - turnover			экспорт - exports		
	2015	2016	2017	2015	2016	2017
Всего	**1 424 553**	**1 097 893**	**1 196 248**	**719 496**	**560 380**	**561 741**
Услуги по переработке товаров, принадлежащих другим сторонам	**70**	**11**	**164**	**63**	**8**	**20**
Услуги по техническому обслуживанию и ремонту товаров	**15 442**	**20 725**	**24 101**	**1 706**	**4 011**	**4 036**
Транспортные услуги	**148 270**	**144 972**	**177 595**	**96 701**	**89 998**	**108 551**
Пассажирские перевозки	2 659	3 033	3 344	642	723	765
Грузовые перевозки	116 879	109 071	126 657	83 284	76 766	84 474
Вспомогательные и дополнительные услуги	28 732	32 868	47 594	12 775	12 508	23 313
Морской транспорт	10 345	7 521	10 610	7 187	4 448	4 688
Пассажирские перевозки	0	0	0	0	0	0
Грузовые перевозки	1 888	1 560	1 417	1 533	1 393	1 214
Вспомогательные и дополнительные услуги	8 458	5 960	9 193	5 655	3 055	3 474
Воздушный транспорт	7 670	14 684	26 613	5 818	11 080	20 018
Пассажирские перевозки	1 289	1 625	2 350	168	195	292
Грузовые перевозки	160	2 891	1 424	152	2 879	1 292
Вспомогательные и дополнительные услуги	6 221	10 168	22 839	5 498	8 007	18 433
Прочие виды транспорта	128 830	121 502	139 112	82 324	73 264	82 621
Пассажирские перевозки	1 370	1 408	994	475	529	472
Грузовые перевозки	113 407	103 355	122 555	80 227	71 288	80 744
Вспомогательные и дополнительные услуги	14 053	16 740	15 562	1 622	1 447	1 406
Космический транспорт	*0*	*0*	*0*	*0*	*0*	*0*
Железнодорожный транспорт	*35 386*	*43 338*	*51 312*	*26 616*	*34 759*	*40 207*
Пассажирские перевозки	*1 224*	*1 258*	*833*	*458*	*498*	*428*
Грузовые перевозки	*27 346*	*33 944*	*41 358*	*25 164*	*33 445*	*38 921*
Вспомогательные и дополнительные услуги	*6 817*	*8 136*	*9 121*	*994*	*815*	*858*
Автомобильный транспорт	*89 962*	*72 445*	*84 909*	*55 347*	*38 250*	*42 146*
Пассажирские перевозки	*147*	*149*	*161*	*17*	*30*	*44*
Грузовые перевозки	*86 061*	*69 411*	*81 197*	*55 063*	*37 843*	*41 823*
Вспомогательные и дополнительные услуги	*3 755*	*2 885*	*3 551*	*268*	*377*	*279*
Трубопроводный транспорт	*0*	*0*	*0*	*0*	*0*	*0*
Прочие сопутствующие и вспомогательные транспортные услуги	*3 482*	*5 720*	*2 890*	*361*	*255*	*269*
Почтовые и курьерские услуги	1 425	1 265	1 261	1 372	1 205	1 224
Поездки	**897 713**	**613 593**	**648 681**	**472 781**	**307 225**	**310 922**
Деловые	111 205	158 206	296 522	101 651	148 192	283 771
Личные	786 508	455 387	352 159	371 129	159 033	27 152
Строительство	**166 866**	**89 860**	**131 051**	**75 932**	**39 511**	**55 569**
Строительство за рубежом	5 693	4 152	393	5 637	3 266	167
Строительство в России	161 172	85 708	130 659	70 295	36 245	55 402
Страхование и услуги негосударственных пенсионных фондов	**2 542**	**2 721**	**4 764**	**770**	**471**	**432**
Прямое страхование	382	250	153	316	231	138
Страхование жизни	29	13	10	26	4	4
Страхование внешнеторговых грузов	40	20	16	40	20	16
Другие виды прямого страхования	314	217	127	250	207	118
Перестрахование	1 177	916	1 064	241	109	112
Вспомогательные услуги по страхованию	983	1 555	3 547	213	130	182
Финансовые услуги	**3 772**	**2 139**	**2 374**	**1 528**	**504**	**825**
Плата за пользование интеллектуальной собственностью	**20 971**	**21 029**	**19 227**	**4 858**	**9 761**	**5 150**
Телекоммуникационные, компьютерные и информационные услуги	**45 427**	**87 430**	**53 589**	**8 652**	**57 944**	**16 148**
Телекоммуникационные услуги	9 682	58 715	16 679	4 877	53 902	8 194
Компьютерные услуги	35 304	28 032	36 062	3 477	3 655	7 469
Информационные услуги	441	683	849	298	387	486
Прочие деловые услуги	**119 216**	**109 813**	**126 727**	**55 899**	**49 497**	**59 403**
Услуги в области научных исследований и разработок	2 114	1 969	2 189	520	705	1 259
Профессиональные услуги и консультационные услуги в области управления	64 537	48 334	67 545	27 267	20 835	35 453
Юридические услуги	4 220	2 919	4 422	3 234	2 388	4 095
Услуги по аудиту, бухгалтерскому учету, оптимизации налогообложения	7 166	5 302	7 514	440	672	542
Консультационные услуги и услуги по связям с общественностью	27 377	21 199	30 075	8 110	3 944	13 668
Реклама, маркетинг, изучение общественного мнения	25 775	18 914	25 534	15 484	13 830	17 149
Технические, торгово-посреднические и прочие деловые услуги	52 565	59 511	56 993	28 112	27 957	22 691
Операционный лизинг	12 346	7 765	10 077	6 958	1 514	2 234
Услуги в области архитектуры, инженерные услуги, услуги в технических областях	19 186	26 310	18 735	8 816	9 033	7 455
Услуги по переработке отходов и очистке окружающей среды, услуги в области сельского хозяйства и добычи полезных ископаемых	355	1 307	448	126	1 144	51
Прочие	20 678	24 129	27 733	12 212	16 266	12 951
Услуги частным лицам и услуги в сфере культуры и отдыха	**4 265**	**5 599**	**7 975**	**608**	**1 451**	**685**
Аудиовизуальные и связанные с ними услуги	2 458	4 214	6 448	190	987	426
Прочие услуги частным лицам и услуги в сфере культуры и отдыха	1 807	1 385	1 527	418	464	259
Государственные товары и услуги, не отнесенные к другим категориям	**0**	**0**	**0**	**0**	**0**	**0**

thousands of US dollars

импорт - imports			сальдо - balance			
2015	2016	2017	2015	2016	2017	
705 056	537 512	634 507	14 440	22 868	-72 766	Total
7	3	145	56	5	-125	Manufacturing services on physical inputs owned by the others
13 737	16 715	20 065	-12 031	-12 704	-16 029	Maintenance and repair services
51 570	54 974	69 044	45 131	35 023	39 508	Transport
2 017	2 309	2 580	-1 375	-1 586	-1 815	Passenger services
33 595	32 305	42 183	49 688	44 461	42 291	Freight services
15 957	20 360	24 281	-3 182	-7 852	-969	Other transport services
3 158	3 072	5 922	4 029	1 376	-1 234	Sea transport
0	0	0	0	0	0	Passenger services
355	167	203	1 178	1 226	1 011	Freight services
2 803	2 905	5 719	2 852	150	-2 245	Other transport services
1 852	3 603	6 595	3 965	7 477	13 423	Air transport
1 121	1 430	2 058	-954	-1 236	-1 765	Passenger services
8	12	132	144	2 867	1 161	Freight services
723	2 161	4 406	4 775	5 845	14 028	Other transport services
46 506	48 239	56 490	35 817	25 025	26 131	Other transport
896	879	522	-421	-350	-50	Passenger services
33 179	32 067	41 811	47 048	39 222	38 932	Freight services
12 431	15 294	14 157	-10 809	-13 847	-12 751	Other transport services
0	*0*	*0*	*0*	*0*	*0*	*Space transport*
8 771	*8 579*	*11 105*	*17 845*	*26 179*	*29 102*	*Rail transport*
766	*760*	*405*	*-308*	*-261*	*23*	*Passenger services*
2 182	*499*	*2 437*	*22 983*	*32 947*	*36 484*	*Freight services*
5 823	*7 321*	*8 263*	*-4 830*	*-6 506*	*-7 405*	*Other transport services*
34 615	*34 195*	*42 764*	*20 732*	*4 055*	*-618*	*Road transport*
130	*119*	*117*	*-113*	*-89*	*-73*	*Passenger services*
30 998	*31 568*	*39 374*	*24 065*	*6 275*	*2 448*	*Freight services*
3 488	*2 508*	*3 272*	*-3 220*	*-2 131*	*-2 993*	*Other transport services*
0	*0*	*0*	*0*	*0*	*0*	*Pipeline transport*
3 121	*5 465*	*2 621*	*-2 760*	*-5 210*	*-2 353*	*Other supporting and auxiliary transport services*
53	60	37	1 319	1 145	1 187	Postal and courier services
424 932	306 368	337 759	47 849	857	-26 837	Travel
9 554	10 014	12 752	92 097	138 179	271 019	Business travel
415 378	296 355	325 007	-44 249	-137 322	-297 855	Personal travel
90 934	50 349	75 482	-15 001	-10 839	-19 913	Construction
57	886	225	5 580	2 380	-58	Construction abroad
90 877	49 463	75 257	-20 582	-13 218	-19 855	Construction in territory of the Russian Federation
1 772	2 250	4 333	-1 003	-1 779	-3 901	Insurance and pension services
67	19	15	249	212	122	Direct insurance
3	9	6	23	-5	-2	Life insurance
0	0	0	40	20	16	Freight insurance
64	10	9	186	197	108	Other direct insurance
936	806	952	-695	-697	-839	Reinsurance
770	1 425	3 366	-557	-1 295	-3 184	Auxiliary services
2 244	1 635	1 549	-716	-1 131	-724	Financial services
16 113	11 269	14 077	-11 255	-1 508	-8 927	Charges for the use of intellectual property
36 774	29 485	37 441	-28 122	28 459	-21 292	Telecommunications, computer and information services
4 804	4 813	8 484	73	49 089	-290	Telecommunications services
31 827	24 377	28 593	-28 351	-20 721	-21 124	Computer services
143	295	363	155	92	122	Information services
63 317	60 316	67 324	-7 418	-10 819	-7 920	Other business services
1 594	1 264	930	-1 074	-560	329	Research and development services
37 270	27 498	32 092	-10 002	-6 663	3 362	Professional and management consulting services
986	531	327	2 248	1 857	3 768	Legal services
6 726	4 629	6 973	-6 286	-3 957	-6 431	Accounting, auditing, bookkeeping, and tax consulting services
19 267	17 255	16 407	-11 158	-13 310	-2 739	Business and management consulting and public relations services
10 291	5 084	8 385	5 193	8 747	8 764	Advertising, market research, and public opinion polling
24 453	31 553	34 302	3 659	-3 596	-11 611	Technical, trade-related, and other business services
5 388	6 250	7 844	1 571	-4 736	-5 610	Operational leasing services
10 370	17 277	11 280	-1 554	-8 244	-3 826	Architectural, engineering, and other technical services
229	163	396	-103	981	-345	Waste treatment and depollution, agricultural, and mining services
8 466	7 863	14 782	3 746	8 403	-1 831	Other business services
3 657	4 148	7 290	-3 049	-2 697	-6 605	Personal, cultural, and recreational services
2 267	3 227	6 022	-2 077	-2 240	-5 596	Audiovisual and related services
1 390	921	1 268	-972	-457	-1 009	Other personal, cultural and recreational services
0	0	0	0	0	0	Government goods and services, not included elsewhere

47 СЕРБИЯ

тыс. долларов США

	оборот - turnover			экспорт - exports		
	2015	2016	2017	2015	2016	2017
Всего	**598 193**	**474 037**	**565 525**	**221 036**	**173 652**	**256 291**
Услуги по переработке товаров, принадлежащих другим сторонам	**181**	**116**	**216**	**181**	**116**	**177**
Услуги по техническому обслуживанию и ремонту товаров	**12 377**	**5 380**	**7 690**	**6 551**	**2 280**	**5 089**
Транспортные услуги	**27 702**	**23 742**	**17 661**	**20 906**	**8 847**	**7 783**
Пассажирские перевозки	6 642	2 135	3 939	5 597	657	1 006
Грузовые перевозки	13 945	14 642	6 926	10 546	3 765	2 407
Вспомогательные и дополнительные услуги	7 115	6 964	6 796	4 763	4 426	4 370
Морской транспорт	16	39	13	16	39	13
Пассажирские перевозки	0	0	0	0	0	0
Грузовые перевозки	0	0	0	0	0	0
Вспомогательные и дополнительные услуги	16	39	13	16	39	13
Воздушный транспорт	13 038	8 547	10 505	10 056	4 847	5 325
Пассажирские перевозки	6 514	1 850	3 764	5 518	594	953
Грузовые перевозки	38	16	151	38	15	140
Вспомогательные и дополнительные услуги	6 487	6 681	6 591	4 500	4 237	4 232
Прочие виды транспорта	14 587	15 079	7 052	10 799	3 913	2 390
Пассажирские перевозки	128	285	175	79	62	52
Грузовые перевозки	13 847	14 550	6 685	10 473	3 702	2 213
Вспомогательные и дополнительные услуги	612	244	191	247	149	125
Космический транспорт	*0*	*0*	*0*	*0*	*0*	*0*
Железнодорожный транспорт	*2 059*	*2 315*	*1 220*	*6*	*51*	*14*
Пассажирские перевозки	*6*	*178*	*15*	*6*	*47*	*14*
Грузовые перевозки	*2 051*	*2 125*	*1 206*	*0*	*0*	*0*
Вспомогательные и дополнительные услуги	*2*	*13*	*0*	*1*	*4*	*0*
Автомобильный транспорт	*12 424*	*12 694*	*5 773*	*10 763*	*3 818*	*2 338*
Пассажирские перевозки	*122*	*107*	*161*	*73*	*16*	*38*
Грузовые перевозки	*11 796*	*12 426*	*5 480*	*10 473*	*3 702*	*2 213*
Вспомогательные и дополнительные услуги	*507*	*162*	*133*	*217*	*100*	*87*
Трубопроводный транспорт	*0*	*0*	*0*	*0*	*0*	*0*
Прочие сопутствующие и вспомогательные транспортные услуги	*104*	*70*	*58*	*29*	*45*	*38*
Почтовые и курьерские услуги	60	76	90	35	48	54
Поездки	**113 024**	**104 808**	**112 390**	**32 976**	**32 459**	**34 535**
Деловые	22 069	19 846	22 031	16 489	12 984	12 628
Личные	90 955	84 962	90 359	16 487	19 475	21 907
Строительство	**357 166**	**255 998**	**327 416**	**105 782**	**87 850**	**153 590**
Строительство за рубежом	8 999	37 252	86 266	550	19 801	65 274
Строительство в России	348 167	218 746	241 150	105 232	68 049	88 316
Страхование и услуги негосударственных пенсионных фондов	**2 924**	**3 073**	**2 062**	**2 888**	**2 759**	**1 941**
Прямое страхование	207	694	292	207	408	201
Страхование жизни	30	27	61	30	27	61
Страхование внешнеторговых грузов	0	3	67	0	1	6
Другие виды прямого страхования	178	664	163	177	381	134
Перестрахование	2 638	2 340	1 706	2 638	2 340	1 700
Вспомогательные услуги по страхованию	79	38	64	43	10	39
Финансовые услуги	**1 619**	**1 633**	**2 296**	**1 504**	**1 516**	**2 120**
Плата за пользование интеллектуальной собственностью	**767**	**1 988**	**1 411**	**569**	**286**	**295**
Телекоммуникационные, компьютерные и информационные услуги	**5 389**	**10 834**	**11 345**	**3 438**	**5 033**	**5 039**
Телекоммуникационные услуги	2 673	2 612	2 876	1 205	1 894	1 897
Компьютерные услуги	2 614	4 594	4 846	2 144	3 091	2 966
Информационные услуги	102	3 629	3 624	89	48	176
Прочие деловые услуги	**76 149**	**64 530**	**78 682**	**46 180**	**32 089**	**44 236**
Услуги в области научных исследований и разработок	1 643	571	121	1 593	297	108
Профессиональные услуги и консультационные услуги в области управления	20 408	10 610	16 093	8 424	5 380	5 468
Юридические услуги	3 380	1 195	1 403	291	383	503
Услуги по аудиту, бухгалтерскому учету, оптимизации налогообложения	1 181	1 016	1 030	899	911	915
Консультационные услуги и услуги по связям с общественностью	7 772	4 388	2 935	6 601	2 828	1 649
Реклама, маркетинг, изучение общественного мнения	8 075	4 010	10 724	633	1 257	2 400
Технические, торгово-посреднические и прочие деловые услуги	54 098	53 349	62 468	36 163	26 412	38 660
Операционный лизинг	7 328	4 552	6 326	4 205	1 842	3 415
Услуги в области архитектуры, инженерные услуги, услуги в технических областях	29 279	31 172	41 566	16 305	13 148	24 644
Услуги по переработке отходов и очистке окружающей среды, услуги в области сельского хозяйства и добычи полезных ископаемых	10 372	9 013	6 709	10 317	7 158	6 357
Прочие	7 119	8 611	7 867	5 336	4 264	4 243
Услуги частным лицам и услуги в сфере культуры и отдыха	**896**	**1 934**	**4 356**	**62**	**418**	**1 487**
Аудиовизуальные и связанные с ними услуги	324	380	2 373	31	121	1 152
Прочие услуги частным лицам и услуги в сфере культуры и отдыха	573	1 554	1 983	31	296	336
Государственные товары и услуги, не отнесенные к другим категориям	**0**	**0**	**0**	**0**	**0**	**0**

thousands of US dollars

импорт - imports			сальдо - balance			
2015	2016	2017	2015	2016	2017	
377 158	**300 385**	**309 233**	**-156 122**	**-126 734**	**-52 942**	**Total**
0	**0**	**39**	**181**	**116**	**139**	**Manufacturing services on physical inputs owned by the others**
5 825	**3 100**	**2 600**	**726**	**-819**	**2 489**	**Maintenance and repair services**
6 796	**14 895**	**9 878**	**14 110**	**-6 047**	**-2 096**	**Transport**
1 045	1 478	2 934	4 552	-822	-1 928	Passenger services
3 400	10 877	4 519	7 146	-7 113	-2 112	Freight services
2 352	2 539	2 426	2 412	1 887	1 945	Other transport services
0	0	0	16	39	13	Sea transport
0	0	0	0	0	0	Passenger services
0	0	0	0	0	0	Freight services
0	0	0	16	39	13	Other transport services
2 982	3 700	5 180	7 074	1 147	145	Air transport
996	1 256	2 811	4 522	-662	-1 857	Passenger services
0	1	11	38	15	129	Freight services
1 986	2 444	2 359	2 514	1 794	1 873	Other transport services
3 788	11 166	4 662	7 011	-7 253	-2 272	Other transport
49	222	123	30	-160	-71	Passenger services
3 374	10 848	4 472	7 099	-7 147	-2 260	Freight services
365	95	67	-119	54	58	Other transport services
0	*0*	*0*	*0*	*0*	*0*	*Space transport*
2 052	*2 264*	*1 206*	*-2 046*	*-2 213*	*-1 192*	*Rail transport*
1	*131*	*1*	*5*	*-84*	*14*	*Passenger services*
2 051	*2 125*	*1 206*	*-2 051*	*-2 125*	*-1 206*	*Freight services*
1	*8*	*0*	*0*	*-4*	*0*	*Other transport services*
1 661	*8 877*	*3 436*	*9 102*	*-5 059*	*-1 098*	*Road transport*
48	*91*	*122*	*25*	*-76*	*-84*	*Passenger services*
1 323	*8 724*	*3 267*	*9 150*	*-5 022*	*-1 054*	*Freight services*
290	*62*	*46*	*-73*	*39*	*40*	*Other transport services*
0	*0*	*0*	*0*	*0*	*0*	*Pipeline transport*
75	*25*	*20*	*-45*	*20*	*18*	*Other supporting and auxiliary transport services*
26	28	36	9	19	18	Postal and courier services
80 048	**72 349**	**77 855**	**-47 072**	**-39 889**	**-43 320**	**Travel**
5 581	6 862	9 403	10 908	6 123	3 224	Business travel
74 468	65 487	68 452	-57 980	-46 012	-46 544	Personal travel
251 384	**168 149**	**173 826**	**-145 602**	**-80 299**	**-20 237**	**Construction**
8 449	17 451	20 992	-7 900	2 349	44 282	Construction abroad
242 935	150 698	152 834	-137 702	-82 649	-64 519	Construction in territory of the Russian Federation
37	**314**	**122**	**2 851**	**2 445**	**1 819**	**Insurance and pension services**
1	286	91	206	123	111	Direct insurance
0	0	0	30	27	61	Life insurance
0	2	61	0	-2	-55	Freight insurance
1	283	29	176	97	104	Other direct insurance
0	0	6	2 638	2 340	1 695	Reinsurance
36	28	25	7	-18	14	Auxiliary services
115	**117**	**177**	**1 389**	**1 399**	**1 943**	**Financial services**
198	**1 703**	**1 116**	**370**	**-1 417**	**-821**	**Charges for the use of intellectual property**
1 951	**5 802**	**6 306**	**1 487**	**-769**	**-1 267**	**Telecommunications, computer and information services**
1 468	718	979	-262	1 176	918	Telecommunications services
470	1 503	1 880	1 674	1 588	1 086	Computer services
13	3 580	3 447	75	-3 532	-3 271	Information services
29 969	**32 441**	**34 446**	**16 211**	**-353**	**9 790**	**Other business services**
51	275	13	1 542	22	96	Research and development services
11 984	5 230	10 625	-3 561	150	-5 157	Professional and management consulting services
3 089	811	900	-2 798	-428	-397	Legal services
283	105	115	616	807	801	Accounting, auditing, bookkeeping, and tax consulting services
1 171	1 560	1 285	5 430	1 268	364	Business and management consulting and public relations services
7 442	2 753	8 325	-6 809	-1 496	-5 925	Advertising, market research, and public opinion polling
17 934	26 937	23 808	18 229	-525	14 852	Technical, trade-related, and other business services
3 122	2 711	2 911	1 083	-869	504	Operational leasing services
12 974	18 024	16 922	3 331	-4 876	7 723	Architectural, engineering, and other technical services
56	1 855	351	10 261	5 303	6 006	Waste treatment and depollution, agricultural, and mining services
1 782	4 347	3 624	3 554	-83	619	Other business services
835	**1 517**	**2 869**	**-773**	**-1 099**	**-1 382**	**Personal, cultural, and recreational services**
293	259	1 221	-262	-138	-70	Audiovisual and related services
542	1 258	1 647	-511	-961	-1 312	Other personal, cultural and recreational services
0	**0**	**0**	**0**	**0**	**0**	**Government goods and services, not included elsewhere**

тыс. долларов США

	оборот - turnover			экспорт - exports		
	2015	2016	2017	2015	2016	2017
Всего	**655 057**	**620 586**	**829 955**	**396 034**	**318 752**	**387 514**
Услуги по переработке товаров, принадлежащих другим сторонам	**0**	**2**	**1 013**	**0**	**0**	**0**
Услуги по техническому обслуживанию и ремонту товаров	**21 324**	**29 262**	**33 439**	**4 151**	**5 403**	**1 775**
Транспортные услуги	**278 474**	**239 306**	**281 950**	**259 212**	**198 262**	**227 451**
Пассажирские перевозки	1 151	970	716	642	483	492
Грузовые перевозки	36 465	89 664	86 343	33 382	66 579	61 169
Вспомогательные и дополнительные услуги	240 859	148 672	194 890	225 188	131 201	165 790
Морской транспорт	186 043	152 846	189 305	170 866	137 365	163 155
Пассажирские перевозки	0	0	0	0	0	0
Грузовые перевозки	33 808	31 583	38 162	30 847	30 958	36 964
Вспомогательные и дополнительные услуги	152 235	121 263	151 143	140 019	106 407	126 191
Воздушный транспорт	21 435	45 154	31 865	18 201	43 652	29 313
Пассажирские перевозки	963	711	555	471	367	368
Грузовые перевозки	2 259	28 952	18 345	2 216	28 741	17 923
Вспомогательные и дополнительные услуги	18 213	15 490	12 964	15 514	14 543	11 022
Прочие виды транспорта	70 660	34 398	54 383	69 837	10 488	28 725
Пассажирские перевозки	188	258	161	172	116	124
Грузовые перевозки	62	22 220	23 440	11	122	24
Вспомогательные и дополнительные услуги	70 410	11 919	30 783	69 654	10 251	28 577
Космический транспорт	*0*	*0*	*0*	*0*	*0*	*0*
Железнодорожный транспорт	*60 511*	*29 252*	*50 601*	*60 006*	*6 063*	*26 640*
Пассажирские перевозки	*0*	*0*	*0*	*0*	*0*	*0*
Грузовые перевозки	*1*	*22 046*	*23 270*	*1*	*0*	*0*
Вспомогательные и дополнительные услуги	*60 511*	*7 206*	*27 331*	*60 006*	*6 063*	*26 640*
Автомобильный транспорт	*307*	*602*	*371*	*210*	*314*	*186*
Пассажирские перевозки	*188*	*258*	*161*	*172*	*116*	*124*
Грузовые перевозки	*61*	*174*	*169*	*10*	*122*	*24*
Вспомогательные и дополнительные услуги	*58*	*170*	*41*	*28*	*77*	*38*
Трубопроводный транспорт	*0*	*0*	*0*	*0*	*0*	*0*
Прочие сопутствующие и вспомогательные транспортные услуги	*9 842*	*4 543*	*3 411*	*9 620*	*4 111*	*1 899*
Почтовые и курьерские услуги	336	6 908	6 397	308	6 758	6 258
Поездки	**27 665**	**36 449**	**28 279**	**1 878**	**2 580**	**2 903**
Деловые	3 578	4 512	4 539	577	603	547
Личные	24 087	31 937	23 741	1 301	1 976	2 356
Строительство	**3 496**	**221**	**4 165**	**3 158**	**221**	**3 901**
Строительство за рубежом	3 457	176	3 831	3 119	176	3 731
Строительство в России	39	45	334	39	45	169
Страхование и услуги негосударственных пенсионных фондов	**2 680**	**1 795**	**2 110**	**2 336**	**1 649**	**1 507**
Прямое страхование	1 431	1 351	1 204	1 312	1 343	1 196
Страхование жизни	51	27	12	51	21	5
Страхование внешнеторговых грузов	447	242	261	327	242	261
Другие виды прямого страхования	933	1 082	930	933	1 080	929
Перестрахование	1 113	325	814	1 015	264	268
Вспомогательные услуги по страхованию	135	119	92	9	42	43
Финансовые услуги	**35 115**	**1 318**	**4 273**	**33 570**	**760**	**2 576**
Плата за пользование интеллектуальной собственностью	**38 266**	**15 702**	**12 616**	**396**	**1 507**	**975**
Телекоммуникационные, компьютерные и информационные услуги	**43 676**	**70 797**	**157 882**	**28 014**	**35 936**	**47 112**
Телекоммуникационные услуги	11 207	25 053	26 184	3 432	3 431	2 960
Компьютерные услуги	31 671	44 313	130 679	24 381	31 526	43 455
Информационные услуги	798	1 431	1 019	201	979	698
Прочие деловые услуги	**187 726**	**207 926**	**253 491**	**63 051**	**71 693**	**84 870**
Услуги в области научных исследований и разработок	657	1 146	801	263	545	509
Профессиональные услуги и консультационные услуги в области управления	67 215	65 534	62 930	28 488	30 413	36 837
Юридические услуги	14 239	10 217	4 828	2 020	1 635	1 353
Услуги по аудиту, бухгалтерскому учету, оптимизации налогообложения	1 420	2 119	1 406	1 124	2 028	1 181
Консультационные услуги и услуги по связям с общественностью	23 439	22 309	26 486	7 920	5 526	17 446
Реклама, маркетинг, изучение общественного мнения	28 117	30 889	30 209	17 425	21 224	16 857
Технические, торгово-посреднические и прочие деловые услуги	119 854	141 246	189 761	34 299	40 735	47 523
Операционный лизинг	36 770	57 037	114 084	15 845	18 953	13 418
Услуги в области архитектуры, инженерные услуги, услуги в технических областях	59 748	51 318	32 849	8 272	7 328	9 001
Услуги по переработке отходов и очистке окружающей среды, услуги в области сельского хозяйства и добычи полезных ископаемых	630	192	2 302	119	42	570
Прочие	22 706	32 700	40 526	10 064	14 412	24 534
Услуги частным лицам и услуги в сфере культуры и отдыха	**16 633**	**17 808**	**50 737**	**269**	**741**	**14 445**
Аудиовизуальные и связанные с ними услуги	15 233	16 676	49 566	105	402	13 969
Прочие услуги частным лицам и услуги в сфере культуры и отдыха	1 400	1 132	1 172	164	339	475
Государственные товары и услуги, не отнесенные к другим категориям	**0**	**0**	**0**	**0**	**0**	**0**

thousands of US dollars

импорт - imports			сальдо - balance			
2015	2016	2017	2015	2016	2017	
259 022	301 834	442 441	137 012	16 917	-54 927	Total
0	**2**	**1 013**	**0**	**-2**	**-1 013**	**Manufacturing services on physical inputs owned by the others**
17 174	**23 859**	**31 664**	**-13 023**	**-18 455**	**-29 889**	**Maintenance and repair services**
19 263	**41 043**	**54 499**	**239 949**	**157 219**	**172 953**	**Transport**
508	487	225	134	-4	267	Passenger services
3 083	23 085	25 174	30 298	43 494	35 995	Freight services
15 671	17 472	29 100	209 517	113 729	136 690	Other transport services
15 177	15 482	26 150	155 689	121 883	137 005	Sea transport
0	0	0	0	0	0	Passenger services
2 961	625	1 198	27 887	30 333	35 766	Freight services
12 216	14 857	24 952	127 803	91 550	101 239	Other transport services
3 234	1 502	2 552	14 967	42 150	26 761	Air transport
492	344	188	-22	23	180	Passenger services
43	211	422	2 173	28 530	17 501	Freight services
2 699	947	1 942	12 816	13 596	9 080	Other transport services
823	23 910	25 658	69 014	-13 422	3 067	Other transport
16	143	37	156	-27	87	Passenger services
51	22 099	23 415	-41	-21 977	-23 391	Freight services
756	1 668	2 206	68 899	8 582	26 370	Other transport services
0	*0*	*0*	*0*	*0*	*0*	*Space transport*
505	*23 189*	*23 962*	*59 501*	*-17 126*	*2 678*	*Rail transport*
0	*0*	*0*	*0*	*0*	*0*	*Passenger services*
0	*22 046*	*23 270*	*1*	*-22 046*	*-23 270*	*Freight services*
505	*1 143*	*691*	*59 501*	*4 921*	*25 948*	*Other transport services*
97	*288*	*185*	*113*	*26*	*1*	*Road transport*
16	*143*	*37*	*156*	*-27*	*87*	*Passenger services*
51	*52*	*145*	*-41*	*69*	*-121*	*Freight services*
29	*93*	*3*	*-1*	*-16*	*34*	*Other transport services*
0	*0*	*0*	*0*	*0*	*0*	*Pipeline transport*
221	*433*	*1 512*	*9 399*	*3 678*	*388*	*Other supporting and auxiliary transport services*
29	150	139	279	6 608	6 120	Postal and courier services
25 787	**33 869**	**25 376**	**-23 909**	**-31 290**	**-22 474**	**Travel**
3 001	3 909	3 992	-2 424	-3 305	-3 445	Business travel
22 786	29 961	21 385	-21 485	-27 984	-19 029	Personal travel
338	**0**	**264**	**2 819**	**221**	**3 636**	**Construction**
338	0	100	2 781	176	3 631	Construction abroad
0	0	164	39	45	5	Construction in territory of the Russian Federation
344	**146**	**603**	**1 991**	**1 503**	**904**	**Insurance and pension services**
120	8	8	1 192	1 336	1 188	Direct insurance
0	6	7	51	15	-1	Life insurance
120	0	0	207	242	261	Freight insurance
0	2	1	933	1 079	929	Other direct insurance
98	61	546	918	203	-277	Reinsurance
127	77	50	-118	-35	-7	Auxiliary services
1 545	**558**	**1 697**	**32 026**	**202**	**880**	**Financial services**
37 870	**14 195**	**11 641**	**-37 474**	**-12 689**	**-10 667**	**Charges for the use of intellectual property**
15 662	**34 861**	**110 770**	**12 352**	**1 074**	**-63 658**	**Telecommunications, computer and information services**
7 775	21 623	23 224	-4 343	-18 192	-20 265	Telecommunications services
7 290	12 787	87 224	17 091	18 739	-43 769	Computer services
597	452	322	-396	527	376	Information services
124 675	**136 233**	**168 622**	**-61 624**	**-64 540**	**-83 752**	**Other business services**
394	602	292	-131	-57	218	Research and development services
38 727	35 120	26 092	-10 238	-4 707	10 745	Professional and management consulting services
12 219	8 582	3 476	-10 199	-6 946	-2 123	Legal services
296	91	225	828	1 937	957	Accounting, auditing, bookkeeping, and tax consulting services
15 519	16 783	9 040	-7 599	-11 256	8 406	Business and management consulting and public relations services
10 693	9 665	13 352	6 732	11 559	3 505	Advertising, market research, and public opinion polling
85 555	100 511	142 238	-51 256	-59 776	-94 715	Technical, trade-related, and other business services
20 925	38 084	100 666	-5 080	-19 132	-87 248	Operational leasing services
51 476	43 989	23 847	-43 204	-36 661	-14 846	Architectural, engineering, and other technical services
512	150	1 732	-393	-108	-1 163	Waste treatment and depollution, agricultural, and mining services
12 643	18 288	15 992	-2 579	-3 875	8 542	Other business services
16 364	**17 067**	**36 293**	**-16 095**	**-16 326**	**-21 848**	**Personal, cultural, and recreational services**
15 128	16 274	35 596	-15 023	-15 871	-21 627	Audiovisual and related services
1 236	793	697	-1 071	-455	-221	Other personal, cultural and recreational services
0	**0**	**0**	**0**	**0**	**0**	**Government goods and services, not included elsewhere**

49 СОЕДИНЕННОЕ КОРОЛЕВСТВО

тыс. долларов США

	оборот - turnover			экспорт - exports		
	2015	2016	2017	2015	2016	2017
Всего	**8 374 023**	**6 807 477**	**7 293 354**	**3 180 721**	**2 810 764**	**2 966 998**
Услуги по переработке товаров, принадлежащих другим сторонам	**917**	**855**	**640**	**917**	**833**	**584**
Услуги по техническому обслуживанию и ремонту товаров	**143 156**	**129 792**	**130 909**	**34 277**	**20 730**	**28 267**
Транспортные услуги	**1 462 400**	**1 231 949**	**1 301 401**	**1 054 489**	**964 124**	**988 515**
Пассажирские перевозки	390 111	360 021	475 419	294 332	331 735	429 577
Грузовые перевозки	387 688	281 223	310 846	250 403	180 475	188 168
Вспомогательные и дополнительные услуги	684 601	590 704	515 136	509 754	451 914	370 770
Морской транспорт	631 026	490 079	411 860	439 372	336 773	227 749
Пассажирские перевозки	0	0	0	0	0	0
Грузовые перевозки	135 322	103 553	138 424	50 162	31 584	37 882
Вспомогательные и дополнительные услуги	495 704	386 526	273 436	389 210	305 190	189 867
Воздушный транспорт	693 530	622 326	757 352	529 721	555 654	672 017
Пассажирские перевозки	388 074	356 576	469 320	292 754	329 891	426 916
Грузовые перевозки	167 210	121 887	109 196	151 474	118 836	107 703
Вспомогательные и дополнительные услуги	138 245	143 863	178 835	85 493	106 927	137 398
Прочие виды транспорта	121 255	109 984	118 330	69 761	62 722	75 490
Пассажирские перевозки	2 036	3 445	6 099	1 578	1 844	2 661
Грузовые перевозки	68 568	46 224	49 366	33 133	21 080	29 324
Вспомогательные и дополнительные услуги	50 651	60 315	62 865	35 051	39 798	43 505
Космический транспорт	*0*	*0*	*0*	*0*	*0*	*0*
Железнодорожный транспорт	*25 383*	*27 999*	*25 111*	*14 261*	*13 615*	*19 183*
Пассажирские перевозки	*1*	*0*	*1*	*1*	*0*	*1*
Грузовые перевозки	*13 132*	*7 256*	*6 615*	*7 140*	*5 710*	*3 617*
Вспомогательные и дополнительные услуги	*12 250*	*20 742*	*18 496*	*7 120*	*7 904*	*15 565*
Автомобильный транспорт	*63 376*	*47 217*	*52 524*	*29 563*	*20 301*	*29 764*
Пассажирские перевозки	*2 035*	*3 445*	*6 098*	*1 577*	*1 844*	*2 660*
Грузовые перевозки	*55 436*	*38 968*	*42 751*	*25 992*	*15 370*	*25 707*
Вспомогательные и дополнительные услуги	*5 905*	*4 804*	*3 674*	*1 994*	*3 087*	*1 397*
Трубопроводный транспорт	*0*	*0*	*0*	*0*	*0*	*0*
Прочие сопутствующие и вспомогательные транспортные услуги	*32 496*	*34 768*	*40 695*	*25 937*	*28 806*	*26 543*
Почтовые и курьерские услуги	16 588	9 560	13 859	15 634	8 975	13 260
Поездки	**913 085**	**625 438**	**692 185**	**126 231**	**141 907**	**141 982**
Деловые	104 486	96 543	98 632	65 692	61 431	54 934
Личные	808 599	528 895	593 552	60 539	80 476	87 048
Строительство	**71 365**	**32 927**	**94 178**	**23 036**	**4 467**	**6 165**
Строительство за рубежом	31 537	11 192	76 909	2 188	416	282
Строительство в России	39 828	21 735	17 269	20 848	4 050	5 883
Страхование и услуги негосударственных пенсионных фондов	**728 114**	**448 342**	**585 174**	**227 201**	**100 130**	**87 960**
Прямое страхование	34 248	22 916	17 487	28 967	18 533	13 400
Страхование жизни	714	2 506	593	606	2 374	459
Страхование внешнеторговых грузов	2 387	1 777	1 339	969	897	565
Другие виды прямого страхования	31 147	18 634	15 555	27 392	15 263	12 376
Перестрахование	671 337	370 902	527 102	184 057	44 121	49 214
Вспомогательные услуги по страхованию	22 530	54 524	40 585	14 177	37 476	25 347
Финансовые услуги	**451 811**	**306 406**	**337 660**	**218 944**	**156 433**	**202 423**
Плата за пользование интеллектуальной собственностью	**501 680**	**494 481**	**624 651**	**33 192**	**44 404**	**192 357**
Телекоммуникационные, компьютерные и информационные услуги	**1 074 961**	**924 508**	**833 571**	**462 281**	**421 869**	**385 833**
Телекоммуникационные услуги	471 109	308 563	282 737	154 625	103 945	131 778
Компьютерные услуги	514 717	508 787	455 760	295 079	304 169	237 037
Информационные услуги	89 135	107 159	95 074	12 577	13 755	17 018
Прочие деловые услуги	**2 813 054**	**2 450 032**	**2 359 674**	**967 684**	**918 107**	**902 121**
Услуги в области научных исследований и разработок	43 819	73 001	71 191	27 684	32 755	42 726
Профессиональные услуги и консультационные услуги в области управления	1 987 040	1 698 228	1 681 501	734 714	696 692	659 340
Юридические услуги	307 984	273 935	282 804	47 300	41 198	51 795
Услуги по аудиту, бухгалтерскому учету, оптимизации налогообложения	59 390	72 002	65 517	27 520	31 738	29 625
Консультационные услуги и услуги по связям с общественностью	616 845	406 092	357 453	113 781	149 949	111 910
Реклама, маркетинг, изучение общественного мнения	1 002 820	946 199	975 726	546 114	473 807	466 010
Технические, торгово-посреднические и прочие деловые услуги	782 195	678 803	606 983	205 285	188 660	200 055
Операционный лизинг	222 183	231 396	206 195	76 779	55 929	61 410
Услуги в области архитектуры, инженерные услуги, услуги в технических областях	307 645	245 203	184 347	30 827	37 732	41 153
Услуги по переработке отходов и очистке окружающей среды, услуги в области сельского хозяйства и добычи полезных ископаемых	30 577	9 809	12 568	3 335	232	3 314
Прочие	221 790	192 396	203 873	94 345	94 767	94 178
Услуги частным лицам и услуги в сфере культуры и отдыха	**213 480**	**162 747**	**333 311**	**32 470**	**37 760**	**30 790**
Аудиовизуальные и связанные с ними услуги	91 133	103 431	229 100	16 600	20 065	18 429
Прочие услуги частным лицам и услуги в сфере культуры и отдыха	122 347	59 316	104 211	15 870	17 695	12 362
Государственные товары и услуги, не отнесенные к другим категориям	**0**	**0**	**0**	**0**	**0**	**0**

thousands of US dollars

импорт - imports			сальдо - balance			
2015	2016	2017	2015	2016	2017	
5 193 302	**3 996 713**	**4 326 356**	**-2 012 581**	**-1 185 949**	**-1 359 358**	**Total**
0	**22**	**56**	**916**	**811**	**529**	**Manufacturing services on physical inputs owned by the others**
108 879	**109 061**	**102 642**	**-74 602**	**-88 331**	**-74 376**	**Maintenance and repair services**
407 910	**267 825**	**312 886**	**646 579**	**696 300**	**675 629**	**Transport**
95 778	28 286	45 842	198 554	303 449	383 735	Passenger services
137 286	100 749	122 677	113 117	79 726	65 491	Freight services
174 846	138 790	144 367	334 908	313 125	226 403	Other transport services
191 653	153 306	184 111	247 719	183 468	43 638	Sea transport
0	0	0	0	0	0	Passenger services
85 160	71 969	100 543	-34 998	-40 386	-62 661	Freight services
106 494	81 337	83 569	282 716	223 853	106 299	Other transport services
163 809	66 672	85 335	365 912	488 982	586 682	Air transport
95 320	26 686	42 404	197 434	303 205	384 511	Passenger services
15 737	3 050	1 493	135 737	115 786	106 210	Freight services
52 752	36 936	41 438	32 741	69 991	95 960	Other transport services
51 494	47 262	42 840	18 267	15 460	32 649	Other transport
458	1 601	3 438	1 120	244	-776	Passenger services
35 435	25 144	20 042	-2 303	-4 064	9 281	Freight services
15 600	20 517	19 360	19 450	19 281	24 144	Other transport services
0	*0*	*0*	*0*	*0*	*0*	*Space transport*
11 122	*14 384*	*5 929*	*3 140*	*-769*	*13 254*	*Rail transport*
0	*0*	*0*	*1*	*0*	*1*	*Passenger services*
5 992	*1 546*	*2 998*	*1 148*	*4 165*	*620*	*Freight services*
5 130	*12 838*	*2 931*	*1 990*	*-4 934*	*12 633*	*Other transport services*
33 812	*26 916*	*22 760*	*-4 249*	*-6 616*	*7 004*	*Road transport*
458	*1 600*	*3 438*	*1 119*	*244*	*-777*	*Passenger services*
29 443	*23 599*	*17 045*	*-3 451*	*-8 229*	*8 662*	*Freight services*
3 911	*1 717*	*2 277*	*-1 917*	*1 370*	*-881*	*Other transport services*
0	*0*	*0*	*0*	*0*	*0*	*Pipeline transport*
6 560	*5 962*	*14 152*	*19 377*	*22 845*	*12 392*	*Other supporting and auxiliary transport services*
954	585	599	14 680	8 390	12 660	Postal and courier services
786 854	**483 531**	**550 203**	**-660 623**	**-341 623**	**-408 221**	**Travel**
38 794	35 112	43 698	26 898	26 320	11 236	Business travel
748 060	448 419	506 504	-687 521	-367 943	-419 457	Personal travel
48 329	**28 461**	**88 013**	**-25 294**	**-23 994**	**-81 848**	**Construction**
29 349	10 776	76 628	-27 161	-10 359	-76 346	Construction abroad
18 981	17 685	11 386	1 867	-13 635	-5 502	Construction in territory of the Russian Federation
500 914	**348 213**	**497 213**	**-273 713**	**-248 083**	**-409 253**	**Insurance and pension services**
5 281	4 383	4 087	23 686	14 151	9 313	Direct insurance
109	132	134	497	2 242	325	Life insurance
1 417	880	774	-448	17	-209	Freight insurance
3 755	3 371	3 179	23 637	11 892	9 197	Other direct insurance
487 280	326 781	477 888	-303 223	-282 660	-428 674	Reinsurance
8 353	17 049	15 238	5 824	20 427	10 109	Auxiliary services
232 867	**149 973**	**135 237**	**-13 924**	**6 461**	**67 186**	**Financial services**
468 488	**450 078**	**432 294**	**-435 296**	**-405 674**	**-239 937**	**Charges for the use of intellectual property**
612 680	**502 639**	**447 738**	**-150 399**	**-80 770**	**-61 904**	**Telecommunications, computer and information services**
316 484	204 618	150 958	-161 860	-100 673	-19 180	Telecommunications services
219 638	204 618	218 723	75 441	99 551	18 313	Computer services
76 558	93 404	78 056	-63 981	-79 649	-61 038	Information services
1 845 370	**1 531 925**	**1 457 554**	**-877 686**	**-613 818**	**-555 433**	**Other business services**
16 136	40 246	28 464	11 548	-7 490	14 262	Research and development services
1 252 325	1 001 535	1 022 161	-517 611	-304 843	-362 821	Professional and management consulting services
260 684	232 737	231 009	-213 384	-191 539	-179 215	Legal services
31 870	40 263	35 892	-4 351	-8 525	-6 267	Accounting, auditing, bookkeeping, and tax consulting services
503 065	256 143	245 543	-389 284	-106 195	-133 633	Business and management consulting and public relations services
456 706	472 392	509 717	89 408	1 415	-43 707	Advertising, market research, and public opinion polling
576 909	490 144	406 928	-371 624	-301 484	-206 874	Technical, trade-related, and other business services
145 404	175 467	144 785	-68 625	-119 539	-83 376	Operational leasing services
276 818	207 471	143 194	-245 991	-169 739	-102 042	Architectural, engineering, and other technical services
27 242	9 577	9 253	-23 908	-9 344	-5 939	Waste treatment and depollution, agricultural, and mining services
127 445	97 629	109 695	-33 101	-2 862	-15 517	Other business services
181 010	**124 987**	**302 521**	**-148 539**	**-87 227**	**-271 731**	**Personal, cultural, and recreational services**
74 533	83 366	210 672	-57 934	-63 300	-192 243	Audiovisual and related services
106 476	41 621	91 850	-90 606	-23 926	-79 488	Other personal, cultural and recreational services
0	**0**	**0**	**0**	**0**	**0**	**Government goods and services, not included elsewhere**

тыс. долларов США

	оборот - turnover			экспорт - exports		
	2015	2016	2017	2015	2016	2017
Всего	**7 702 922**	**7 396 553**	**7 654 246**	**2 771 584**	**3 381 639**	**3 563 522**
Услуги по переработке товаров, принадлежащих другим сторонам	**134**	**735**	**85**	**114**	**55**	**85**
Услуги по техническому обслуживанию и ремонту товаров	**127 651**	**129 027**	**177 190**	**49 643**	**48 911**	**55 636**
Транспортные услуги	**422 754**	**357 977**	**735 601**	**283 635**	**293 691**	**656 966**
Пассажирские перевозки	54 965	30 116	227 109	20 547	24 963	212 349
Грузовые перевозки	141 839	149 552	298 362	117 618	137 463	281 686
Вспомогательные и дополнительные услуги	225 951	178 309	210 129	145 469	131 266	162 931
Морской транспорт	49 718	43 470	55 438	37 486	32 181	42 383
Пассажирские перевозки	0	0	0	0	0	0
Грузовые перевозки	18 423	15 300	19 895	9 471	7 998	11 139
Вспомогательные и дополнительные услуги	31 295	28 170	35 544	28 015	24 183	31 244
Воздушный транспорт	301 193	251 569	499 016	188 582	203 487	438 766
Пассажирские перевозки	49 708	26 410	223 669	15 707	21 571	209 358
Грузовые перевозки	79 900	90 208	124 110	76 303	87 553	119 281
Вспомогательные и дополнительные услуги	171 585	134 951	151 237	96 572	94 363	110 126
Прочие виды транспорта	46 149	46 029	164 370	32 965	42 125	160 806
Пассажирские перевозки	5 257	3 706	3 441	4 841	3 392	2 991
Грузовые перевозки	17 821	27 135	137 581	7 242	26 013	136 254
Вспомогательные и дополнительные услуги	23 071	15 188	23 348	20 882	12 720	21 561
Космический транспорт	*13 311*	*24 736*	*127 500*	*4 000*	*24 736*	*127 500*
Железнодорожный транспорт	*1 725*	*500*	*5 709*	*1 638*	*464*	*5 374*
Пассажирские перевозки	*0*	*0*	*0*	*0*	*0*	*0*
Грузовые перевозки	*33*	*0*	*229*	*0*	*0*	*0*
Вспомогательные и дополнительные услуги	*1 692*	*500*	*5 480*	*1 638*	*464*	*5 374*
Автомобильный транспорт	*12 258*	*9 290*	*15 048*	*10 364*	*7 592*	*13 281*
Пассажирские перевозки	*5 257*	*3 706*	*3 441*	*4 841*	*3 392*	*2 991*
Грузовые перевозки	*4 477*	*2 399*	*9 852*	*3 242*	*1 277*	*8 754*
Вспомогательные и дополнительные услуги	*2 524*	*3 185*	*1 756*	*2 282*	*2 923*	*1 536*
Трубопроводный транспорт	*0*	*0*	*0*	*0*	*0*	*0*
Прочие сопутствующие и вспомогательные транспортные услуги	*18 854*	*11 503*	*16 112*	*16 962*	*9 333*	*14 652*
Почтовые и курьерские услуги	25 694	16 909	16 777	24 602	15 898	15 011
Поездки	**1 409 985**	**943 039**	**1 116 694**	**211 849**	**240 541**	**280 585**
Деловые	108 411	94 758	94 606	72 133	63 095	61 825
Личные	1 301 574	848 280	1 022 088	139 716	177 446	218 760
Строительство	**398 228**	**350 776**	**331 909**	**110 605**	**96 246**	**108 036**
Строительство за рубежом	21 811	2 520	28 523	21 670	853	13
Строительство в России	376 417	348 256	303 386	88 935	95 393	108 023
Страхование и услуги негосударственных пенсионных фондов	**60 328**	**36 969**	**47 126**	**16 013**	**11 668**	**8 922**
Прямое страхование	10 869	7 364	6 125	10 241	6 508	5 121
Страхование жизни	601	567	497	593	551	457
Страхование внешнеторговых грузов	404	663	393	322	444	296
Другие виды прямого страхования	9 864	6 134	5 235	9 326	5 513	4 368
Перестрахование	47 325	28 173	39 136	4 875	4 102	2 683
Вспомогательные услуги по страхованию	2 134	1 432	1 864	897	1 058	1 118
Финансовые услуги	**414 955**	**292 846**	**373 700**	**154 079**	**119 983**	**139 515**
Плата за пользование интеллектуальной собственностью	**833 351**	**776 590**	**965 665**	**77 131**	**75 569**	**94 025**
Телекоммуникационные, компьютерные и информационные услуги	**1 293 900**	**1 480 280**	**1 713 415**	**763 282**	**874 210**	**1 175 230**
Телекоммуникационные услуги	165 903	114 559	95 870	73 990	65 963	57 135
Компьютерные услуги	1 023 658	1 222 473	1 491 184	677 764	795 601	1 103 139
Информационные услуги	104 340	143 248	126 360	11 528	12 647	14 955
Прочие деловые услуги	**2 633 139**	**2 910 342**	**2 054 290**	**1 088 464**	**1 592 222**	**1 011 867**
Услуги в области научных исследований и разработок	87 646	111 329	101 079	65 119	80 050	78 438
Профессиональные услуги и консультационные услуги в области управления	973 227	929 717	938 969	410 045	418 827	477 977
Юридические услуги	243 226	230 708	210 114	58 720	57 334	66 089
Услуги по аудиту, бухгалтерскому учету, оптимизации налогообложения	34 182	38 120	36 405	18 550	18 223	15 545
Консультационные услуги и услуги по связям с общественностью	431 606	396 907	382 760	139 397	142 834	178 706
Реклама, маркетинг, изучение общественного мнения	264 213	263 983	309 691	193 378	200 436	217 637
Технические, торгово-посреднические и прочие деловые услуги	1 572 266	1 869 296	1 014 242	613 300	1 093 345	455 452
Операционный лизинг	355 761	248 675	181 483	69 167	64 532	50 019
Услуги в области архитектуры, инженерные услуги, услуги в технических областях	929 513	1 487 412	694 990	477 933	961 602	341 248
Услуги по переработке отходов и очистке окружающей среды, услуги в области сельского хозяйства и добычи полезных ископаемых	151 427	23 441	26 688	5 351	13 434	5 918
Прочие	135 564	109 767	111 080	60 848	53 777	58 267
Услуги частным лицам и услуги в сфере культуры и отдыха	**108 496**	**117 972**	**138 571**	**16 771**	**28 542**	**32 654**
Аудиовизуальные и связанные с ними услуги	81 594	83 651	106 669	10 152	18 090	21 677
Прочие услуги частным лицам и услуги в сфере культуры и отдыха	26 902	34 321	31 902	6 619	10 453	10 977
Государственные товары и услуги, не отнесенные к другим категориям	**0**	**0**	**0**	**0**	**0**	**0**

thousands of US dollars

импорт - imports			сальдо - balance			
2015	2016	2017	2015	2016	2017	
4 931 337	**4 014 914**	**4 090 724**	**-2 159 753**	**-633 276**	**-527 202**	**Total**
20	**680**	**0**	**94**	**-626**	**85**	**Manufacturing services on physical inputs owned by the others**
78 009	**80 116**	**121 554**	**-28 366**	**-31 205**	**-65 917**	**Maintenance and repair services**
139 119	**64 286**	**78 634**	**144 515**	**229 406**	**578 332**	**Transport**
34 418	5 153	14 760	-13 870	19 811	197 589	Passenger services
24 220	12 090	16 676	93 398	125 373	265 010	Freight services
80 481	47 043	47 198	64 988	84 223	115 733	Other transport services
12 232	11 289	13 055	25 254	20 892	29 328	Sea transport
0	0	0	0	0	0	Passenger services
8 952	7 302	8 755	520	696	2 384	Freight services
3 280	3 987	4 300	24 735	20 196	26 944	Other transport services
112 611	48 082	60 250	75 971	155 406	378 515	Air transport
34 001	4 839	14 310	-18 294	16 733	195 048	Passenger services
3 597	2 655	4 829	72 707	84 899	114 453	Freight services
75 013	40 588	41 111	21 559	53 774	69 015	Other transport services
13 184	3 904	3 563	19 781	38 220	157 243	Other transport
416	314	450	4 424	3 078	2 541	Passenger services
10 579	1 123	1 326	-3 337	24 890	134 928	Freight services
2 188	2 468	1 787	18 694	10 252	19 774	Other transport services
9 311	*0*	*0*	*-5 311*	*24 736*	*127 500*	*Space transport*
87	*36*	*336*	*1 552*	*427*	*5 038*	*Rail transport*
0	*0*	*0*	*0*	*0*	*0*	*Passenger services*
33	*0*	*229*	*-33*	*0*	*-229*	*Freight services*
54	*36*	*107*	*1 585*	*427*	*5 267*	*Other transport services*
1 894	*1 698*	*1 768*	*8 470*	*5 894*	*11 513*	*Road transport*
416	*314*	*450*	*4 424*	*3 078*	*2 541*	*Passenger services*
1 235	*1 123*	*1 097*	*2 007*	*154*	*7 657*	*Freight services*
243	*262*	*220*	*2 039*	*2 662*	*1 315*	*Other transport services*
0	*0*	*0*	*0*	*0*	*0*	*Pipeline transport*
1 892	*2 170*	*1 460*	*15 070*	*7 163*	*13 192*	*Other supporting and auxiliary transport services*
1 093	1 011	1 765	23 509	14 888	13 246	Postal and courier services
1 198 136	**702 497**	**836 109**	**-986 288**	**-461 956**	**-555 524**	**Travel**
36 278	31 663	32 781	35 855	31 432	29 043	Business travel
1 161 858	670 834	803 328	-1 022 143	-493 388	-584 568	Personal travel
287 623	**254 530**	**223 873**	**-177 018**	**-158 284**	**-115 836**	**Construction**
141	1 667	28 510	21 530	-815	-28 497	Construction abroad
287 482	252 862	195 363	-198 547	-157 469	-87 340	Construction in territory of the Russian Federation
44 315	**25 301**	**38 203**	**-28 302**	**-13 633**	**-29 281**	**Insurance and pension services**
628	855	1 003	9 613	5 653	4 118	Direct insurance
7	16	40	586	535	417	Life insurance
82	219	96	240	225	200	Freight insurance
538	621	867	8 787	4 893	3 501	Other direct insurance
42 449	24 071	36 454	-37 574	-19 970	-33 771	Reinsurance
1 238	374	746	-341	684	372	Auxiliary services
260 876	**172 863**	**234 185**	**-106 798**	**-52 880**	**-94 670**	**Financial services**
756 221	**701 021**	**871 640**	**-679 090**	**-625 452**	**-777 616**	**Charges for the use of intellectual property**
530 618	**606 070**	**538 186**	**232 664**	**268 140**	**637 044**	**Telecommunications, computer and information services**
91 913	48 596	38 736	-17 923	17 367	18 399	Telecommunications services
345 893	426 872	388 045	331 871	368 729	715 094	Computer services
92 812	130 601	111 405	-81 285	-117 955	-96 449	Information services
1 544 676	**1 318 120**	**1 042 423**	**-456 212**	**274 102**	**-30 556**	**Other business services**
22 527	31 279	22 641	42 592	48 771	55 797	Research and development services
563 182	510 890	460 992	-153 137	-92 063	16 985	Professional and management consulting services
184 506	173 374	144 024	-125 785	-116 040	-77 935	Legal services
15 632	19 897	20 859	2 918	-1 674	-5 314	Accounting, auditing, bookkeeping, and tax consulting services
292 209	254 073	204 054	-152 812	-111 240	-25 349	Business and management consulting and public relations services
70 835	63 546	92 054	122 543	136 890	125 583	Advertising, market research, and public opinion polling
958 966	775 951	558 790	-345 667	317 394	-103 338	Technical, trade-related, and other business services
286 594	184 144	131 465	-217 427	-119 612	-81 446	Operational leasing services
451 580	525 810	353 742	26 353	435 793	-12 493	Architectural, engineering, and other technical services
146 076	10 007	20 770	-140 725	3 427	-14 852	Waste treatment and depollution, agricultural, and mining services
74 716	55 990	52 814	-13 867	-2 213	5 453	Other business services
91 724	**89 430**	**105 916**	**-74 953**	**-60 888**	**-73 262**	**Personal, cultural, and recreational services**
71 442	65 562	84 992	-61 290	-47 472	-63 315	Audiovisual and related services
20 282	23 868	20 924	-13 663	-13 415	-9 947	Other personal, cultural and recreational services
0	**0**	**0**	**0**	**0**	**0**	**Government goods and services, not included elsewhere**

51 ТАДЖИКИСТАН

тыс. долларов США

	оборот - turnover			экспорт - exports		
	2015	2016	2017	2015	2016	2017
Всего	**686 107**	**614 488**	**668 956**	**387 245**	**331 451**	**450 096**
Услуги по переработке товаров, принадлежащих другим сторонам	**77**	**3**	**0**	**31**	**2**	**0**
Услуги по техническому обслуживанию и ремонту товаров	**1 281**	**1 129**	**708**	**1 197**	**1 028**	**660**
Транспортные услуги	**208 935**	**175 078**	**240 211**	**115 427**	**94 312**	**130 893**
Пассажирские перевозки	122 513	115 323	156 356	83 744	70 004	97 143
Грузовые перевозки	11 711	3 225	6 835	10 829	2 528	5 545
Вспомогательные и дополнительные услуги	74 711	56 531	77 020	20 854	21 780	28 205
Морской транспорт	0	0	0	0	0	0
Пассажирские перевозки	0	0	0	0	0	0
Грузовые перевозки	0	0	0	0	0	0
Вспомогательные и дополнительные услуги	0	0	0	0	0	0
Воздушный транспорт	202 750	167 632	220 407	111 295	88 733	114 308
Пассажирские перевозки	120 761	113 004	152 087	83 079	68 810	94 655
Грузовые перевозки	8 336	412	451	8 320	412	451
Вспомогательные и дополнительные услуги	73 653	54 217	67 869	19 896	19 511	19 202
Прочие виды транспорта	6 092	7 333	19 709	4 097	5 529	16 528
Пассажирские перевозки	1 752	2 319	4 269	665	1 194	2 488
Грузовые перевозки	3 282	2 700	6 289	2 474	2 067	5 037
Вспомогательные и дополнительные услуги	1 058	2 314	9 151	958	2 269	9 003
Космический транспорт	*0*	*0*	*0*	*0*	*0*	*0*
Железнодорожный транспорт	*5 424*	*6 433*	*16 928*	*3 855*	*4 721*	*13 999*
Пассажирские перевозки	*1 741*	*2 300*	*4 133*	*665*	*1 194*	*2 488*
Грузовые перевозки	*2 711*	*1 992*	*3 733*	*2 278*	*1 404*	*2 532*
Вспомогательные и дополнительные услуги	*972*	*2 141*	*9 062*	*912*	*2 122*	*8 979*
Автомобильный транспорт	*621*	*755*	*2 724*	*197*	*679*	*2 514*
Пассажирские перевозки	*11*	*19*	*136*	*0*	*0*	*0*
Грузовые перевозки	*571*	*708*	*2 556*	*197*	*662*	*2 505*
Вспомогательные и дополнительные услуги	*40*	*28*	*32*	*0*	*16*	*9*
Трубопроводный транспорт	*0*	*0*	*0*	*0*	*0*	*0*
Прочие сопутствующие и вспомогательные транспортные услуги	*46*	*145*	*57*	*46*	*130*	*15*
Почтовые и курьерские услуги	93	113	96	35	49	56
Поездки	**268 026**	**243 665**	**330 460**	**222 845**	**200 187**	**279 256**
Деловые	201 537	166 568	259 526	193 149	158 078	250 625
Личные	66 488	77 096	70 935	29 696	42 108	28 631
Строительство	**3 781**	**23 288**	**15 247**	**2 824**	**6 526**	**6 978**
Строительство за рубежом	2 393	22 550	13 662	2 087	6 377	6 275
Строительство в России	1 388	738	1 585	736	149	703
Страхование и услуги негосударственных пенсионных фондов	**3 067**	**1 671**	**5 065**	**3 065**	**1 660**	**5 055**
Прямое страхование	187	24	36	187	22	32
Страхование жизни	5	7	17	5	7	17
Страхование внешнеторговых грузов	0	3	2	0	3	0
Другие виды прямого страхования	182	14	17	181	13	15
Перестрахование	2 878	1 641	5 013	2 878	1 638	5 013
Вспомогательные услуги по страхованию	2	6	15	0	0	11
Финансовые услуги	**10 840**	**12 149**	**13 725**	**4 234**	**4 912**	**6 091**
Плата за пользование интеллектуальной собственностью	**2 554**	**668**	**755**	**2 536**	**660**	**740**
Телекоммуникационные, компьютерные и информационные услуги	**173 179**	**146 845**	**47 974**	**24 902**	**16 939**	**10 868**
Телекоммуникационные услуги	162 855	140 389	39 075	14 885	10 621	2 056
Компьютерные услуги	9 745	5 505	7 673	9 652	5 463	7 637
Информационные услуги	579	950	1 226	365	854	1 175
Прочие деловые услуги	**14 304**	**9 853**	**14 480**	**10 150**	**5 113**	**9 323**
Услуги в области научных исследований и разработок	78	81	122	13	31	26
Профессиональные услуги и консультационные услуги в области управления	3 396	2 528	3 156	2 031	1 053	1 404
Юридические услуги	387	370	304	64	140	37
Услуги по аудиту, бухгалтерскому учету, оптимизации налогообложения	468	802	1 688	212	216	927
Консультационные услуги и услуги по связям с общественностью	969	588	536	663	346	230
Реклама, маркетинг, изучение общественного мнения	1 572	767	628	1 092	351	211
Технические, торгово-посреднические и прочие деловые услуги	10 830	7 245	11 202	8 107	4 029	7 893
Операционный лизинг	4 411	1 568	1 620	4 044	985	1 038
Услуги в области архитектуры, инженерные услуги, услуги в технических областях	3 907	2 624	6 667	3 472	2 480	5 812
Услуги по переработке отходов и очистке окружающей среды, услуги в области сельского хозяйства и добычи полезных ископаемых	356	109	36	2	0	9
Прочие	2 156	2 944	2 879	588	564	1 034
Услуги частным лицам и услуги в сфере культуры и отдыха	**62**	**139**	**330**	**33**	**113**	**232**
Аудиовизуальные и связанные с ними услуги	30	78	174	11	69	133
Прочие услуги частным лицам и услуги в сфере культуры и отдыха	32	61	156	22	44	100
Государственные товары и услуги, не отнесенные к другим категориям	**0**	**0**	**0**	**0**	**0**	**0**

thousands of US dollars

импорт - imports			сальдо - balance			
2015	2016	2017	2015	2016	2017	
298 862	**283 037**	**218 860**	**88 383**	**48 413**	**231 236**	**Total**
46	**1**	**0**	**-14**	**2**	**0**	**Manufacturing services on physical inputs owned by the others**
84	**102**	**48**	**1 114**	**926**	**613**	**Maintenance and repair services**
93 509	**80 766**	**109 319**	**21 918**	**13 545**	**21 574**	**Transport**
38 769	45 318	59 213	44 974	24 686	37 929	Passenger services
882	697	1 291	9 948	1 831	4 254	Freight services
53 858	34 751	48 815	-33 004	-12 971	-20 610	Other transport services
0	0	0	0	0	0	Sea transport
0	0	0	0	0	0	Passenger services
0	0	0	0	0	0	Freight services
0	0	0	0	0	0	Other transport services
91 455	78 899	106 099	19 840	9 834	8 209	Air transport
37 682	44 193	57 432	45 397	24 617	37 223	Passenger services
16	0	0	8 305	412	451	Freight services
53 758	34 706	48 666	-33 862	-15 195	-29 464	Other transport services
1 995	1 804	3 181	2 102	3 726	13 347	Other transport
1 087	1 125	1 781	-423	69	707	Passenger services
808	633	1 251	1 666	1 434	3 786	Freight services
100	45	148	858	2 223	8 854	Other transport services
0	*0*	*0*	*0*	*0*	*0*	*Space transport*
1 570	*1 713*	*2 929*	*2 285*	*3 008*	*11 071*	*Rail transport*
1 077	*1 106*	*1 645*	*-412*	*88*	*843*	*Passenger services*
434	*588*	*1 201*	*1 844*	*816*	*1 332*	*Freight services*
60	*18*	*83*	*853*	*2 104*	*8 896*	*Other transport services*
425	*76*	*210*	*-228*	*603*	*2 304*	*Road transport*
11	*19*	*136*	*-11*	*-19*	*-136*	*Passenger services*
374	*45*	*51*	*-178*	*617*	*2 454*	*Freight services*
39	*12*	*23*	*-39*	*4*	*-14*	*Other transport services*
0	*0*	*0*	*0*	*0*	*0*	*Pipeline transport*
1	*15*	*42*	*45*	*115*	*-27*	*Other supporting and auxiliary transport services*
58	64	39	-23	-15	17	Postal and courier services
45 181	**43 478**	**51 204**	**177 664**	**156 709**	**228 052**	**Travel**
8 389	8 490	8 901	184 760	149 588	241 724	Business travel
36 792	34 988	42 303	-7 096	7 121	-13 672	Personal travel
957	**16 762**	**8 269**	**1 867**	**-10 236**	**-1 292**	**Construction**
305	16 173	7 388	1 782	-9 796	-1 113	Construction abroad
651	589	882	85	-440	-179	Construction in territory of the Russian Federation
2	**11**	**9**	**3 062**	**1 650**	**5 046**	**Insurance and pension services**
1	2	4	186	20	28	Direct insurance
0	0	0	5	7	17	Life insurance
0	0	2	0	3	-2	Freight insurance
1	2	2	180	11	13	Other direct insurance
0	3	0	2 878	1 635	5 013	Reinsurance
2	6	5	-2	-6	6	Auxiliary services
6 606	**7 238**	**7 635**	**-2 372**	**-2 326**	**-1 544**	**Financial services**
18	**8**	**15**	**2 518**	**652**	**725**	**Charges for the use of intellectual property**
148 277	**129 906**	**37 106**	**-123 375**	**-112 967**	**-26 238**	**Telecommunications, computer and information services**
147 970	129 768	37 019	-133 084	-119 147	-34 963	Telecommunications services
94	41	36	9 558	5 422	7 601	Computer services
214	97	51	151	757	1 125	Information services
4 154	**4 740**	**5 157**	**5 997**	**372**	**4 166**	**Other business services**
66	50	96	-53	-19	-70	Research and development services
1 365	1 475	1 752	666	-423	-348	Professional and management consulting services
323	230	267	-259	-90	-230	Legal services
256	586	762	-44	-371	165	Accounting, auditing, bookkeeping, and tax consulting services
306	242	306	356	104	-76	Business and management consulting and public relations services
480	417	418	612	-66	-207	Advertising, market research, and public opinion polling
2 723	3 215	3 309	5 383	814	4 584	Technical, trade-related, and other business services
367	583	582	3 676	403	456	Operational leasing services
435	144	855	3 038	2 335	4 957	Architectural, engineering, and other technical services
354	109	27	-352	-109	-18	Waste treatment and depollution, agricultural, and mining services
1 567	2 379	1 845	-979	-1 815	-811	Other business services
29	**26**	**98**	**4**	**86**	**135**	**Personal, cultural, and recreational services**
19	9	42	-8	60	91	Audiovisual and related services
10	17	56	12	26	44	Other personal, cultural and recreational services
0	**0**	**0**	**0**	**0**	**0**	**Government goods and services, not included elsewhere**

тыс. долларов США

	оборот - turnover			экспорт - exports		
	2015	2016	2017	2015	2016	2017
Всего	**8 952 712**	**3 314 354**	**6 029 674**	**2 310 244**	**1 143 448**	**1 113 286**
Услуги по переработке товаров, принадлежащих другим сторонам	**1 895**	**1 947**	**761**	**1 894**	**1 941**	**756**
Услуги по техническому обслуживанию и ремонту товаров	**23 623**	**15 110**	**33 553**	**5 991**	**9 365**	**9 858**
Транспортные услуги	**352 071**	**185 573**	**376 529**	**198 952**	**127 877**	**200 395**
Пассажирские перевозки	80 931	28 040	58 497	57 319	19 200	41 863
Грузовые перевозки	69 158	44 736	36 893	52 528	32 689	21 335
Вспомогательные и дополнительные услуги	201 982	112 798	281 139	89 105	75 989	137 197
Морской транспорт	68 815	70 509	82 841	45 189	46 254	50 748
Пассажирские перевозки	0	0	0	0	0	0
Грузовые перевозки	18 824	22 725	22 215	13 833	15 745	13 069
Вспомогательные и дополнительные услуги	49 991	47 784	60 627	31 356	30 509	37 680
Воздушный транспорт	253 463	97 034	276 088	138 868	68 667	139 434
Пассажирские перевозки	75 887	25 499	55 300	53 542	16 838	38 851
Грузовые перевозки	32 325	13 956	6 625	30 305	12 027	4 041
Вспомогательные и дополнительные услуги	145 251	57 579	214 163	55 020	39 802	96 543
Прочие виды транспорта	29 183	17 492	16 257	14 328	12 450	8 903
Пассажирские перевозки	5 044	2 540	3 197	3 777	2 362	3 013
Грузовые перевозки	17 400	7 516	6 710	7 822	4 411	2 916
Вспомогательные и дополнительные услуги	6 740	7 436	6 349	2 729	5 677	2 974
Космический транспорт	*0*	*0*	*0*	*0*	*0*	*0*
Железнодорожный транспорт	*189*	*399*	*557*	*139*	*315*	*536*
Пассажирские перевозки	*0*	*0*	*0*	*0*	*0*	*0*
Грузовые перевозки	*0*	*65*	*17*	*0*	*0*	*0*
Вспомогательные и дополнительные услуги	*189*	*334*	*540*	*139*	*315*	*536*
Автомобильный транспорт	*24 952*	*14 766*	*12 934*	*13 314*	*11 083*	*6 879*
Пассажирские перевозки	*5 044*	*2 540*	*3 197*	*3 777*	*2 362*	*3 013*
Грузовые перевозки	*17 400*	*7 451*	*6 693*	*7 822*	*4 411*	*2 916*
Вспомогательные и дополнительные услуги	*2 508*	*4 775*	*3 043*	*1 715*	*4 310*	*950*
Трубопроводный транспорт	*0*	*0*	*0*	*0*	*0*	*0*
Прочие сопутствующие и вспомогательные транспортные услуги	*4 043*	*2 327*	*2 766*	*875*	*1 052*	*1 488*
Почтовые и курьерские услуги	610	538	1 343	568	505	1 310
Поездки	**4 956 042**	**908 637**	**3 652 593**	**197 031**	**77 011**	**83 879**
Деловые	128 042	77 628	95 817	84 198	55 305	47 003
Личные	4 828 000	831 008	3 556 776	112 833	21 706	36 876
Строительство	**2 387 298**	**1 830 310**	**1 619 274**	**906 212**	**750 914**	**641 991**
Строительство за рубежом	28 602	10 659	71 568	15 156	904	36 003
Строительство в России	2 358 696	1 819 651	1 547 706	891 056	750 010	605 988
Страхование и услуги негосударственных пенсионных фондов	**16 470**	**10 879**	**10 881**	**10 070**	**6 367**	**4 591**
Прямое страхование	8 631	5 083	4 254	8 349	4 952	3 678
Страхование жизни	62	99	31	14	64	6
Страхование внешнеторговых грузов	96	101	125	65	61	40
Другие виды прямого страхования	8 474	4 882	4 097	8 270	4 827	3 631
Перестрахование	6 855	5 202	5 949	1 055	1 051	529
Вспомогательные услуги по страхованию	984	594	678	666	364	384
Финансовые услуги	**11 279**	**24 701**	**17 414**	**9 959**	**15 361**	**5 328**
Плата за пользование интеллектуальной собственностью	**6 029**	**3 787**	**11 040**	**559**	**1 155**	**4 368**
Телекоммуникационные, компьютерные и информационные услуги	**47 017**	**24 194**	**34 471**	**15 143**	**10 547**	**18 360**
Телекоммуникационные услуги	22 405	11 407	21 085	8 803	5 237	13 531
Компьютерные услуги	20 731	9 065	9 983	5 868	5 027	4 470
Информационные услуги	3 881	3 722	3 403	473	283	359
Прочие деловые услуги	**1 143 936**	**307 433**	**260 906**	**963 476**	**141 915**	**141 801**
Услуги в области научных исследований и разработок	7 690	201	558	419	189	340
Профессиональные услуги и консультационные услуги в области управления	58 049	29 691	42 055	25 670	17 873	20 686
Юридические услуги	5 445	4 474	4 982	4 172	2 066	3 529
Услуги по аудиту, бухгалтерскому учету, оптимизации налогообложения	2 400	2 961	3 388	1 675	1 999	2 666
Консультационные услуги и услуги по связям с общественностью	28 004	11 687	22 191	4 867	5 321	6 317
Реклама, маркетинг, изучение общественного мнения	22 201	10 569	11 495	14 956	8 487	8 174
Технические, торгово-посреднические и прочие деловые услуги	1 078 196	277 540	218 292	937 386	123 853	120 775
Операционный лизинг	97 812	88 456	48 892	39 406	31 801	14 965
Услуги в области архитектуры, инженерные услуги, услуги в технических областях	916 097	127 003	126 538	859 467	56 952	76 140
Услуги по переработке отходов и очистке окружающей среды, услуги в области сельского хозяйства и добычи полезных ископаемых	4 789	10 182	4 907	4 604	2 809	4 867
Прочие	59 498	51 899	37 956	33 909	32 291	24 804
Услуги частным лицам и услуги в сфере культуры и отдыха	**7 052**	**1 783**	**12 251**	**957**	**995**	**1 959**
Аудиовизуальные и связанные с ними услуги	3 089	635	4 069	406	433	675
Прочие услуги частным лицам и услуги в сфере культуры и отдыха	3 963	1 148	8 182	551	562	1 283
Государственные товары и услуги, не отнесенные к другим категориям	**0**	**0**	**0**	**0**	**0**	**0**

thousands of US dollars

импорт - imports			сальдо - balance			
2015	2016	2017	2015	2016	2017	
6 642 468	**2 170 906**	**4 916 388**	**-4 332 223**	**-1 027 458**	**-3 803 102**	**Total**
2	**6**	**5**	**1 892**	**1 935**	**751**	**Manufacturing services on physical inputs owned by the others**
17 631	**5 745**	**23 695**	**-11 640**	**3 620**	**-13 838**	**Maintenance and repair services**
153 119	**57 696**	**176 134**	**45 833**	**70 180**	**24 261**	**Transport**
23 612	8 840	16 634	33 707	10 360	25 229	Passenger services
16 630	12 047	15 559	35 897	20 642	5 776	Freight services
112 877	36 810	143 942	-23 771	39 179	-6 744	Other transport services
23 625	24 255	32 093	21 564	21 999	18 655	Sea transport
0	0	0	0	0	0	Passenger services
4 991	6 981	9 146	8 842	8 764	3 923	Freight services
18 635	17 275	22 947	12 722	13 235	14 733	Other transport services
114 595	28 367	136 654	24 272	40 300	2 781	Air transport
22 345	8 661	16 450	31 197	8 176	22 401	Passenger services
2 019	1 929	2 585	28 286	10 099	1 456	Freight services
90 231	17 777	117 620	-35 210	22 025	-21 077	Other transport services
14 856	5 042	7 354	-528	7 409	1 549	Other transport
1 267	179	184	2 510	2 183	2 828	Passenger services
9 578	3 105	3 795	-1 756	1 307	-879	Freight services
4 011	1 758	3 375	-1 282	3 919	-401	Other transport services
0	*0*	*0*	*0*	*0*	*0*	*Space transport*
50	*85*	*21*	*89*	*230*	*514*	*Rail transport*
0	*0*	*0*	*0*	*0*	*0*	*Passenger services*
0	*65*	*17*	*0*	*-65*	*-17*	*Freight services*
50	*20*	*4*	*89*	*295*	*531*	*Other transport services*
11 638	*3 683*	*6 055*	*1 676*	*7 401*	*824*	*Road transport*
1 267	*179*	*184*	*2 510*	*2 183*	*2 828*	*Passenger services*
9 578	*3 040*	*3 778*	*-1 756*	*1 372*	*-862*	*Freight services*
793	*465*	*2 093*	*921*	*3 846*	*-1 142*	*Other transport services*
0	*0*	*0*	*0*	*0*	*0*	*Pipeline transport*
3 168	*1 274*	*1 278*	*-2 293*	*-222*	*210*	*Other supporting and auxiliary transport services*
42	33	34	525	472	1 276	Postal and courier services
4 759 011	**831 626**	**3 568 714**	**-4 561 980**	**-754 615**	**-3 484 835**	**Travel**
43 844	22 324	48 814	40 354	32 981	-1 811	Business travel
4 715 167	809 302	3 519 900	-4 602 334	-787 596	-3 483 024	Personal travel
1 481 086	**1 079 396**	**977 283**	**-574 874**	**-328 483**	**-335 292**	**Construction**
13 447	9 755	35 565	1 709	-8 851	438	Construction abroad
1 467 640	1 069 641	941 718	-576 584	-319 632	-335 730	Construction in territory of the Russian Federation
6 400	**4 512**	**6 290**	**3 671**	**1 855**	**-1 699**	**Insurance and pension services**
282	131	576	8 067	4 821	3 102	Direct insurance
48	35	24	-34	29	-18	Life insurance
31	41	85	35	20	-45	Freight insurance
203	55	466	8 067	4 772	3 165	Other direct insurance
5 800	4 151	5 420	-4 745	-3 100	-4 892	Reinsurance
318	230	294	349	134	90	Auxiliary services
1 320	**9 340**	**12 086**	**8 639**	**6 021**	**-6 757**	**Financial services**
5 470	**2 632**	**6 672**	**-4 911**	**-1 477**	**-2 305**	**Charges for the use of intellectual property**
31 873	**13 647**	**16 111**	**-16 730**	**-3 099**	**2 249**	**Telecommunications, computer and information services**
13 602	6 170	7 554	-4 799	-933	5 977	Telecommunications services
14 863	4 038	5 513	-8 995	989	-1 042	Computer services
3 408	3 439	3 044	-2 935	-3 155	-2 686	Information services
180 461	**165 518**	**119 105**	**783 015**	**-23 603**	**22 696**	**Other business services**
7 271	12	218	-6 852	176	122	Research and development services
32 379	11 818	21 370	-6 709	6 054	-684	Professional and management consulting services
1 273	2 408	1 453	2 899	-342	2 076	Legal services
725	962	722	950	1 037	1 944	Accounting, auditing, bookkeeping, and tax consulting services
23 136	6 367	15 874	-18 269	-1 046	-9 558	Business and management consulting and public relations services
7 245	2 082	3 320	7 711	6 405	4 854	Advertising, market research, and public opinion polling
140 810	153 687	97 517	796 576	-29 833	23 258	Technical, trade-related, and other business services
58 406	56 655	33 927	-19 000	-24 854	-18 963	Operational leasing services
56 629	70 051	50 398	802 838	-13 099	25 742	Architectural, engineering, and other technical services
186	7 373	40	4 418	-4 564	4 826	Waste treatment and depollution, agricultural, and mining services
25 590	19 608	13 152	8 319	12 684	11 652	Other business services
6 095	**788**	**10 292**	**-5 137**	**208**	**-8 333**	**Personal, cultural, and recreational services**
2 683	202	3 394	-2 276	231	-2 718	Audiovisual and related services
3 412	586	6 898	-2 861	-23	-5 615	Other personal, cultural and recreational services
0	**0**	**0**	**0**	**0**	**0**	**Government goods and services, not included elsewhere**

53 УЗБЕКИСТАН

тыс. долларов США

	оборот - turnover			экспорт - exports		
	2015	2016	2017	2015	2016	2017
Всего	**948 225**	**738 935**	**931 574**	**627 563**	**435 169**	**624 903**
Услуги по переработке товаров, принадлежащих другим сторонам	**9 086**	**9 450**	**4 308**	**339**	**550**	**83**
Услуги по техническому обслуживанию и ремонту товаров	**5 074**	**13 005**	**8 776**	**2 591**	**11 189**	**8 199**
Транспортные услуги	**265 149**	**257 923**	**292 683**	**127 045**	**129 086**	**144 069**
Пассажирские перевозки	115 145	116 861	143 548	28 910	35 424	41 247
Грузовые перевозки	63 524	55 877	60 610	54 267	49 911	56 263
Вспомогательные и дополнительные услуги	86 480	85 185	88 526	43 868	43 751	46 559
Морской транспорт	184	231	237	14	3	0
Пассажирские перевозки	0	0	0	0	0	0
Грузовые перевозки	0	0	0	0	0	0
Вспомогательные и дополнительные услуги	184	231	237	14	3	0
Воздушный транспорт	195 417	198 394	228 064	78 357	86 264	98 263
Пассажирские перевозки	97 601	100 423	123 963	21 193	27 627	32 793
Грузовые перевозки	14 462	16 450	20 184	14 462	16 450	20 169
Вспомогательные и дополнительные услуги	83 353	81 521	83 917	42 702	42 186	45 300
Прочие виды транспорта	67 908	57 170	62 387	48 060	42 124	44 973
Пассажирские перевозки	17 543	16 438	19 585	7 717	7 797	8 454
Грузовые перевозки	47 421	37 298	38 431	39 190	32 766	35 261
Вспомогательные и дополнительные услуги	2 943	3 434	4 372	1 153	1 562	1 259
Космический транспорт	*0*	*0*	*0*	*0*	*0*	*0*
Железнодорожный транспорт	*62 277*	*51 916*	*58 337*	*46 204*	*39 252*	*42 886*
Пассажирские перевозки	*17 344*	*16 394*	*19 386*	*7 684*	*7 786*	*8 447*
Грузовые перевозки	*42 722*	*32 714*	*35 335*	*37 583*	*30 326*	*33 504*
Вспомогательные и дополнительные услуги	*2 211*	*2 807*	*3 615*	*938*	*1 140*	*935*
Автомобильный транспорт	*4 974*	*4 741*	*3 376*	*1 652*	*2 482*	*1 779*
Пассажирские перевозки	*199*	*44*	*199*	*33*	*11*	*7*
Грузовые перевозки	*4 700*	*4 584*	*3 095*	*1 608*	*2 440*	*1 757*
Вспомогательные и дополнительные услуги	*76*	*114*	*81*	*11*	*32*	*15*
Трубопроводный транспорт	*0*	*0*	*0*	*0*	*0*	*0*
Прочие сопутствующие и вспомогательные транспортные услуги	*656*	*513*	*675*	*203*	*390*	*309*
Почтовые и курьерские услуги	1 641	2 129	1 996	615	695	833
Поездки	**447 833**	**258 667**	**349 024**	**405 878**	**220 207**	**309 653**
Деловые	356 291	182 027	265 726	349 160	174 219	256 123
Личные	91 542	76 640	83 297	56 718	45 989	53 530
Строительство	**6 053**	**4 761**	**10 110**	**4 748**	**3 425**	**8 074**
Строительство за рубежом	5 069	3 097	7 799	4 466	2 910	6 664
Строительство в России	984	1 664	2 311	283	514	1 410
Страхование и услуги негосударственных пенсионных фондов	**2 074**	**1 233**	**2 256**	**1 984**	**1 192**	**2 202**
Прямое страхование	854	181	1 524	776	151	1 495
Страхование жизни	246	55	82	233	50	77
Страхование внешнеторговых грузов	19	2	3	1	1	0
Другие виды прямого страхования	589	124	1 440	542	100	1 418
Перестрахование	1 213	1 001	636	1 206	999	616
Вспомогательные услуги по страхованию	7	51	96	2	42	91
Финансовые услуги	**17 888**	**17 130**	**20 083**	**6 757**	**6 721**	**8 965**
Плата за пользование интеллектуальной собственностью	**5 738**	**3 492**	**1 918**	**5 610**	**3 189**	**1 331**
Телекоммуникационные, компьютерные и информационные услуги	**138 396**	**133 098**	**141 013**	**39 889**	**33 265**	**56 680**
Телекоммуникационные услуги	129 547	122 814	128 224	31 824	23 821	45 641
Компьютерные услуги	8 506	9 939	12 395	7 922	9 337	10 904
Информационные услуги	343	345	394	143	106	135
Прочие деловые услуги	**50 715**	**37 084**	**100 468**	**32 552**	**23 337**	**84 980**
Услуги в области научных исследований и разработок	2 369	440	760	1 839	264	440
Профессиональные услуги и консультационные услуги в области управления	10 810	11 455	8 950	5 680	5 658	3 220
Юридические услуги	932	1 455	1 907	97	608	1 056
Услуги по аудиту, бухгалтерскому учету, оптимизации налогообложения	615	1 290	621	205	157	221
Консультационные услуги и услуги по связям с общественностью	2 329	2 285	2 981	694	918	1 373
Реклама, маркетинг, изучение общественного мнения	6 935	6 425	3 440	4 685	3 974	570
Технические, торгово-посреднические и прочие деловые услуги	37 535	25 188	90 758	25 034	17 415	81 320
Операционный лизинг	2 774	2 313	3 145	880	784	1 273
Услуги в области архитектуры, инженерные услуги, услуги в технических областях	23 858	17 214	65 830	16 721	13 481	61 897
Услуги по переработке отходов и очистке окружающей среды, услуги в области сельского хозяйства и добычи полезных ископаемых	6 876	1 958	16 859	6 311	1 285	15 904
Прочие	4 028	3 703	4 923	1 123	1 866	2 246
Услуги частным лицам и услуги в сфере культуры и отдыха	**219**	**3 093**	**935**	**170**	**3 009**	**666**
Аудиовизуальные и связанные с ними услуги	154	2 664	363	114	2 633	242
Прочие услуги частным лицам и услуги в сфере культуры и отдыха	65	429	572	56	376	424
Государственные товары и услуги, не отнесенные к другим категориям	**0**	**0**	**0**	**0**	**0**	**0**

thousands of US dollars

импорт - imports			сальдо - balance			
2015	2016	2017	2015	2016	2017	
320 661	**303 766**	**306 671**	**306 902**	**131 403**	**318 232**	**Total**
8 747	**8 900**	**4 225**	**-8 408**	**-8 350**	**-4 141**	**Manufacturing services on physical inputs owned by the others**
2 483	**1 816**	**577**	**108**	**9 373**	**7 622**	**Maintenance and repair services**
138 104	**128 837**	**148 615**	**-11 060**	**249**	**-4 546**	**Transport**
86 235	81 437	102 301	-57 325	-46 012	-61 054	Passenger services
9 257	5 966	4 347	45 010	43 945	51 916	Freight services
42 612	41 434	41 967	1 256	2 316	4 592	Other transport services
171	228	237	-157	-225	-237	Sea transport
0	0	0	0	0	0	Passenger services
0	0	0	0	0	0	Freight services
171	228	237	-157	-225	-237	Other transport services
117 060	112 130	129 801	-38 704	-25 866	-31 538	Air transport
76 409	72 795	91 170	-55 216	-45 168	-58 376	Passenger services
0	0	15	14 462	16 450	20 155	Freight services
40 652	39 334	38 617	2 050	2 852	6 684	Other transport services
19 848	15 046	17 414	28 212	27 079	27 560	Other transport
9 827	8 641	11 131	-2 110	-844	-2 677	Passenger services
8 231	4 532	3 170	30 959	28 234	32 091	Freight services
1 790	1 872	3 113	-637	-311	-1 854	Other transport services
0	*0*	*0*	*0*	*0*	*0*	*Space transport*
16 073	*12 664*	*15 451*	*30 132*	*26 588*	*27 435*	*Rail transport*
9 661	*8 608*	*10 939*	*-1 977*	*-822*	*-2 492*	*Passenger services*
5 139	*2 388*	*1 832*	*32 443*	*27 937*	*31 672*	*Freight services*
1 273	*1 668*	*2 680*	*-334*	*-528*	*-1 745*	*Other transport services*
3 322	*2 259*	*1 597*	*-1 671*	*223*	*182*	*Road transport*
166	*33*	*193*	*-133*	*-23*	*-186*	*Passenger services*
3 092	*2 144*	*1 338*	*-1 485*	*297*	*419*	*Freight services*
65	*82*	*67*	*-54*	*-50*	*-52*	*Other transport services*
0	*0*	*0*	*0*	*0*	*0*	*Pipeline transport*
453	*123*	*366*	*-250*	*268*	*-57*	*Other supporting and auxiliary transport services*
1 026	1 434	1 163	-411	-739	-330	Postal and courier services
41 956	**38 459**	**39 370**	**363 922**	**181 748**	**270 283**	**Travel**
7 131	7 808	9 603	342 029	166 411	246 521	Business travel
34 824	30 652	29 767	21 893	15 337	23 762	Personal travel
1 304	**1 336**	**2 036**	**3 444**	**2 088**	**6 038**	**Construction**
603	187	1 136	3 862	2 723	5 528	Construction abroad
701	1 149	901	-418	-635	510	Construction in territory of the Russian Federation
90	**40**	**54**	**1 895**	**1 152**	**2 149**	**Insurance and pension services**
78	30	29	698	122	1 466	Direct insurance
13	4	5	219	46	72	Life insurance
18	1	3	-17	0	-2	Freight insurance
47	24	21	495	76	1 397	Other direct insurance
6	2	20	1 200	997	595	Reinsurance
5	9	4	-3	33	87	Auxiliary services
11 131	**10 410**	**11 118**	**-4 374**	**-3 689**	**-2 153**	**Financial services**
128	**303**	**587**	**5 482**	**2 885**	**743**	**Charges for the use of intellectual property**
98 507	**99 833**	**84 333**	**-58 618**	**-66 569**	**-27 653**	**Telecommunications, computer and information services**
97 723	98 993	82 583	-65 898	-75 172	-36 943	Telecommunications services
584	601	1 490	7 338	8 736	9 414	Computer services
200	239	259	-57	-133	-125	Information services
18 162	**13 747**	**15 488**	**14 390**	**9 590**	**69 492**	**Other business services**
530	177	320	1 309	87	121	Research and development services
5 131	5 797	5 730	549	-139	-2 510	Professional and management consulting services
835	846	852	-739	-238	204	Legal services
410	1 133	400	-205	-976	-179	Accounting, auditing, bookkeeping, and tax consulting services
1 635	1 367	1 608	-941	-449	-235	Business and management consulting and public relations services
2 250	2 451	2 870	2 434	1 523	-2 300	Advertising, market research, and public opinion polling
12 502	7 773	9 438	12 532	9 642	71 882	Technical, trade-related, and other business services
1 895	1 529	1 872	-1 015	-745	-599	Operational leasing services
7 137	3 733	3 933	9 583	9 748	57 963	Architectural, engineering, and other technical services
565	673	956	5 746	611	14 948	Waste treatment and depollution, agricultural, and mining services
2 905	1 837	2 677	-1 782	28	-431	Other business services
49	**83**	**269**	**122**	**2 926**	**397**	**Personal, cultural, and recreational services**
40	31	121	74	2 602	121	Audiovisual and related services
9	52	148	47	324	276	Other personal, cultural and recreational services
0	**0**	**0**	**0**	**0**	**0**	**Government goods and services, not included elsewhere**

тыс. долларов США

	оборот - turnover			экспорт - exports		
	2015	2016	2017	2015	2016	2017
Всего	**2 551 672**	**1 933 611**	**1 781 445**	**1 574 917**	**1 148 415**	**1 283 428**
Услуги по переработке товаров, принадлежащих другим сторонам	**50 761**	**6 535**	**8 274**	**41 169**	**37**	**13**
Услуги по техническому обслуживанию и ремонту товаров	**43 529**	**44 611**	**38 611**	**4 512**	**4 863**	**2 345**
Транспортные услуги	**270 296**	**201 770**	**168 738**	**123 442**	**88 224**	**82 885**
Пассажирские перевозки	102 075	91 530	82 595	50 437	42 279	39 039
Грузовые перевозки	74 287	77 844	55 180	53 089	34 874	34 043
Вспомогательные и дополнительные услуги	93 934	32 396	30 964	19 916	11 071	9 803
Морской транспорт	14 971	7 498	5 072	4 059	3 694	3 521
Пассажирские перевозки	0	2	0	0	0	0
Грузовые перевозки	1 364	1 022	1 966	1 300	1 019	1 921
Вспомогательные и дополнительные услуги	13 607	6 474	3 106	2 758	2 675	1 601
Воздушный транспорт	53 255	9 359	4 425	18 259	5 679	2 536
Пассажирские перевозки	10 508	5 003	2 491	5 107	3 416	1 930
Грузовые перевозки	3 726	2 226	571	3 722	2 206	494
Вспомогательные и дополнительные услуги	39 021	2 130	1 362	9 430	57	112
Прочие виды транспорта	199 493	182 477	156 589	99 900	77 709	75 436
Пассажирские перевозки	91 567	86 525	80 104	45 330	38 863	37 108
Грузовые перевозки	66 620	72 160	49 989	46 842	30 508	30 237
Вспомогательные и дополнительные услуги	41 306	23 791	26 495	7 728	8 338	8 090
Космический транспорт	*18*	*0*	*0*	*0*	*0*	*0*
Железнодорожный транспорт	*172 580*	*157 312*	*125 959*	*96 887*	*74 609*	*70 658*
Пассажирские перевозки	*86 417*	*80 335*	*72 883*	*44 241*	*38 071*	*35 674*
Грузовые перевозки	*53 228*	*59 038*	*36 275*	*46 268*	*29 209*	*27 981*
Вспомогательные и дополнительные услуги	*32 935*	*17 939*	*16 801*	*6 378*	*7 329*	*7 003*
Автомобильный транспорт	*20 202*	*21 650*	*24 575*	*2 101*	*2 450*	*4 080*
Пассажирские перевозки	*5 150*	*6 190*	*7 221*	*1 090*	*792*	*1 434*
Грузовые перевозки	*13 374*	*13 123*	*13 714*	*574*	*1 299*	*2 256*
Вспомогательные и дополнительные услуги	*1 677*	*2 338*	*3 640*	*438*	*359*	*390*
Трубопроводный транспорт	*0*	*0*	*0*	*0*	*0*	*0*
Прочие сопутствующие и вспомогательные транспортные услуги	*6 694*	*3 515*	*6 055*	*912*	*650*	*698*
Почтовые и курьерские услуги	2 577	2 436	2 653	1 224	1 142	1 391
Поездки	**1 328 257**	**980 644**	**1 004 929**	**1 024 011**	**730 605**	**897 786**
Деловые	488 222	403 247	573 279	473 992	399 170	569 612
Личные	840 035	577 397	431 650	550 019	331 435	328 174
Строительство	**34 803**	**24 491**	**26 877**	**4 601**	**2 289**	**2 423**
Строительство за рубежом	11 466	11 600	11 956	2 968	848	875
Строительство в России	23 337	12 891	14 922	1 633	1 441	1 548
Страхование и услуги негосударственных пенсионных фондов	**10 911**	**5 201**	**6 034**	**10 138**	**4 839**	**5 622**
Прямое страхование	1 795	702	1 723	1 730	645	1 622
Страхование жизни	158	349	416	157	349	416
Страхование внешнеторговых грузов	57	33	96	26	4	5
Другие виды прямого страхования	1 581	320	1 211	1 546	292	1 201
Перестрахование	7 923	3 907	2 923	7 523	3 691	2 757
Вспомогательные услуги по страхованию	1 193	591	1 388	886	503	1 243
Финансовые услуги	**20 976**	**12 767**	**13 109**	**12 611**	**9 717**	**11 705**
Плата за пользование интеллектуальной собственностью	**28 910**	**22 981**	**23 180**	**14 915**	**12 427**	**14 130**
Телекоммуникационные, компьютерные и информационные услуги	**414 614**	**335 075**	**174 605**	**173 515**	**132 152**	**80 607**
Телекоммуникационные услуги	366 953	289 230	127 355	151 159	109 000	62 033
Компьютерные услуги	43 290	41 679	44 612	21 014	21 958	17 820
Информационные услуги	4 371	4 166	2 638	1 342	1 194	754
Прочие деловые услуги	**342 903**	**293 946**	**312 229**	**164 938**	**161 837**	**184 628**
Услуги в области научных исследований и разработок	6 084	4 012	3 216	1 080	932	474
Профессиональные услуги и консультационные услуги в области управления	62 091	49 951	56 652	27 112	16 465	16 854
Юридические услуги	8 179	7 573	7 750	1 623	1 230	1 036
Услуги по аудиту, бухгалтерскому учету, оптимизации налогообложения	10 076	8 776	6 355	2 307	2 073	1 234
Консультационные услуги и услуги по связям с общественностью	24 072	16 307	22 410	12 253	7 025	7 886
Реклама, маркетинг, изучение общественного мнения	19 765	17 295	20 138	10 929	6 137	6 698
Технические, торгово-посреднические и прочие деловые услуги	274 727	239 984	252 360	136 746	144 440	167 299
Операционный лизинг	21 059	30 278	37 132	10 187	20 121	27 129
Услуги в области архитектуры, инженерные услуги, услуги в технических областях	133 325	86 360	76 287	29 910	16 329	14 416
Услуги по переработке отходов и очистке окружающей среды, услуги в области сельского хозяйства и добычи полезных ископаемых	86 235	99 486	117 182	83 953	98 674	116 586
Прочие	34 109	23 860	21 759	12 696	9 316	9 168
Услуги частным лицам и услуги в сфере культуры и отдыха	**5 712**	**5 592**	**4 857**	**1 065**	**1 424**	**1 286**
Аудиовизуальные и связанные с ними услуги	4 971	4 130	3 358	852	724	565
Прочие услуги частным лицам и услуги в сфере культуры и отдыха	741	1 462	1 500	213	700	721
Государственные товары и услуги, не отнесенные к другим категориям	**0**	**0**	**0**	**0**	**0**	**0**

thousands of US dollars

импорт - imports			сальдо - balance			
2015	2016	2017	2015	2016	2017	
976 755	785 196	498 017	598 163	363 220	785 411	Total
9 591	**6 497**	**8 261**	**31 578**	**-6 460**	**-8 248**	**Manufacturing services on physical inputs owned by the others**
39 017	**39 747**	**36 267**	**-34 505**	**-34 884**	**-33 922**	**Maintenance and repair services**
146 854	**113 546**	**85 854**	**-23 413**	**-25 323**	**-2 969**	**Transport**
51 638	49 251	43 556	-1 201	-6 972	-4 518	Passenger services
21 198	42 970	21 137	31 891	-8 097	12 906	Freight services
74 018	21 325	21 161	-54 102	-10 254	-11 358	Other transport services
10 913	3 804	1 550	-6 854	-111	1 971	Sea transport
0	2	0	0	-2	0	Passenger services
64	3	45	1 237	1 016	1 876	Freight services
10 849	3 799	1 505	-8 091	-1 124	95	Other transport services
34 996	3 680	1 888	-16 737	1 999	648	Air transport
5 402	1 586	560	-295	1 830	1 370	Passenger services
4	20	77	3 719	2 185	417	Freight services
29 591	2 073	1 250	-20 162	-2 016	-1 139	Other transport services
99 593	104 768	81 154	307	-27 058	-5 718	Other transport
46 237	47 662	42 996	-907	-8 799	-5 888	Passenger services
19 778	41 653	19 752	27 064	-11 145	10 485	Freight services
33 578	15 453	18 405	-25 850	-7 115	-10 315	Other transport services
18	*0*	*0*	*-18*	*0*	*0*	*Space transport*
75 693	*82 703*	*55 302*	*21 193*	*-8 093*	*15 356*	*Rail transport*
42 176	*42 264*	*37 209*	*2 065*	*-4 193*	*-1 536*	*Passenger services*
6 960	*29 829*	*8 294*	*39 308*	*-620*	*19 687*	*Freight services*
26 557	*10 610*	*9 798*	*-20 179*	*-3 281*	*-2 796*	*Other transport services*
18 100	*19 200*	*20 496*	*-15 999*	*-16 750*	*-16 416*	*Road transport*
4 061	*5 398*	*5 787*	*-2 971*	*-4 607*	*-4 352*	*Passenger services*
12 800	*11 824*	*11 458*	*-12 227*	*-10 525*	*-9 203*	*Freight services*
1 239	*1 978*	*3 251*	*-801*	*-1 619*	*-2 861*	*Other transport services*
0	*0*	*0*	*0*	*0*	*0*	*Pipeline transport*
5 782	*2 865*	*5 356*	*-4 870*	*-2 215*	*-4 658*	*Other supporting and auxiliary transport services*
1 352	1 295	1 262	-128	-153	130	Postal and courier services
304 246	**250 039**	**107 143**	**719 765**	**480 566**	**790 643**	**Travel**
14 230	4 077	3 667	459 762	395 093	565 945	Business travel
290 016	245 962	103 476	260 003	85 473	224 698	Personal travel
30 202	**22 202**	**24 454**	**-25 601**	**-19 913**	**-22 031**	**Construction**
8 498	10 752	11 081	-5 529	-9 903	-10 206	Construction abroad
21 704	11 451	13 373	-20 071	-10 010	-11 825	Construction in territory of the Russian Federation
773	**361**	**413**	**9 366**	**4 478**	**5 209**	**Insurance and pension services**
65	57	102	1 665	587	1 520	Direct insurance
0	0	0	157	349	415	Life insurance
30	29	91	-4	-24	-86	Freight insurance
34	29	10	1 512	263	1 191	Other direct insurance
401	216	166	7 122	3 476	2 591	Reinsurance
307	88	145	579	415	1 098	Auxiliary services
8 365	**3 049**	**1 404**	**4 246**	**6 668**	**10 300**	**Financial services**
13 995	**10 554**	**9 050**	**919**	**1 873**	**5 080**	**Charges for the use of intellectual property**
241 099	**202 923**	**93 999**	**-67 584**	**-70 770**	**-13 392**	**Telecommunications, computer and information services**
215 794	180 230	65 323	-64 635	-71 230	-3 290	Telecommunications services
22 276	19 721	26 792	-1 262	2 237	-8 973	Computer services
3 029	2 972	1 884	-1 687	-1 778	-1 130	Information services
177 964	**132 109**	**127 601**	**-13 026**	**29 729**	**57 026**	**Other business services**
5 005	3 079	2 742	-3 925	-2 147	-2 268	Research and development services
34 979	33 486	39 798	-7 866	-17 021	-22 944	Professional and management consulting services
6 556	6 343	6 714	-4 933	-5 113	-5 677	Legal services
7 769	6 702	5 121	-5 462	-4 629	-3 887	Accounting, auditing, bookkeeping, and tax consulting services
11 819	9 282	14 523	435	-2 258	-6 637	Business and management consulting and public relations services
8 835	11 158	13 440	2 094	-5 021	-6 742	Advertising, market research, and public opinion polling
137 981	95 544	85 061	-1 235	48 896	82 238	Technical, trade-related, and other business services
10 872	10 157	10 004	-685	9 964	17 125	Operational leasing services
103 414	70 030	61 871	-73 504	-53 701	-47 455	Architectural, engineering, and other technical services
2 282	812	596	81 671	97 863	115 991	Waste treatment and depollution, agricultural, and mining services
21 413	14 545	12 591	-8 717	-5 229	-3 422	Other business services
4 647	**4 168**	**3 571**	**-3 582**	**-2 744**	**-2 285**	**Personal, cultural, and recreational services**
4 119	3 406	2 793	-3 266	-2 681	-2 228	Audiovisual and related services
528	762	778	-316	-63	-57	Other personal, cultural and recreational services
0	**0**	**0**	**0**	**0**	**0**	**Government goods and services, not included elsewhere**

55 ФИНЛЯНДИЯ

тыс. долларов США

	оборот - turnover			экспорт - exports		
	2015	2016	2017	2015	2016	2017
Всего	**3 269 796**	**2 540 775**	**2 832 198**	**870 852**	**754 246**	**868 168**
Услуги по переработке товаров, принадлежащих другим сторонам	**4 104**	**4 301**	**3 813**	**4 095**	**4 180**	**3 729**
Услуги по техническому обслуживанию и ремонту товаров	**23 667**	**22 509**	**37 674**	**10 911**	**10 635**	**10 797**
Транспортные услуги	**410 500**	**362 968**	**363 401**	**287 152**	**274 727**	**282 738**
Пассажирские перевозки	20 482	23 983	28 198	11 234	14 001	14 805
Грузовые перевозки	247 314	217 224	202 388	182 715	167 201	169 201
Вспомогательные и дополнительные услуги	142 703	121 761	132 814	93 203	93 524	98 732
Морской транспорт	113 833	124 602	102 835	66 186	65 684	53 103
Пассажирские перевозки	698	535	0	351	269	0
Грузовые перевозки	52 363	66 979	43 969	28 440	27 530	16 025
Вспомогательные и дополнительные услуги	60 773	57 088	58 867	37 395	37 884	37 078
Воздушный транспорт	65 418	57 742	56 486	52 697	51 294	54 437
Пассажирские перевозки	2 257	745	840	504	172	479
Грузовые перевозки	5 930	4 200	275	339	113	190
Вспомогательные и дополнительные услуги	57 231	52 797	55 372	51 854	51 009	53 768
Прочие виды транспорта	230 238	158 737	189 945	167 427	136 044	161 313
Пассажирские перевозки	17 527	22 703	27 359	10 379	13 560	14 325
Грузовые перевозки	188 011	124 158	144 010	153 094	117 852	139 101
Вспомогательные и дополнительные услуги	24 700	11 876	18 576	3 954	4 631	7 887
Космический транспорт	*0*	*0*	*0*	*0*	*0*	*0*
Железнодорожный транспорт	*146 842*	*100 011*	*129 780*	*112 884*	*89 429*	*115 557*
Пассажирские перевозки	*16 755*	*21 338*	*26 693*	*9 892*	*12 254*	*13 719*
Грузовые перевозки	*128 047*	*76 585*	*97 776*	*102 119*	*76 061*	*97 461*
Вспомогательные и дополнительные услуги	*2 040*	*2 088*	*5 311*	*873*	*1 113*	*4 377*
Автомобильный транспорт	*66 734*	*53 500*	*51 807*	*52 985*	*44 282*	*44 251*
Пассажирские перевозки	*772*	*1 365*	*666*	*488*	*1 306*	*606*
Грузовые перевозки	*59 963*	*47 573*	*46 235*	*50 975*	*41 791*	*41 640*
Вспомогательные и дополнительные услуги	*5 999*	*4 562*	*4 906*	*1 522*	*1 184*	*2 005*
Трубопроводный транспорт	*0*	*0*	*0*	*0*	*0*	*0*
Прочие сопутствующие и вспомогательные транспортные услуги	*16 661*	*5 227*	*8 359*	*1 558*	*2 333*	*1 505*
Почтовые и курьерские услуги	1 011	21 888	14 134	842	21 706	13 884
Поездки	**2 147 011**	**1 477 239**	**1 648 468**	**279 946**	**244 083**	**216 274**
Деловые	233 088	215 991	173 238	164 690	140 042	114 938
Личные	1 913 923	1 261 248	1 475 231	115 256	104 041	101 336
Строительство	**137 953**	**71 250**	**156 094**	**110 875**	**6 405**	**94 537**
Строительство за рубежом	105 741	49 002	113 628	96 396	375	79 376
Строительство в России	32 212	22 247	42 466	14 479	6 030	15 161
Страхование и услуги негосударственных пенсионных фондов	**25 998**	**14 298**	**13 106**	**19 405**	**10 645**	**8 209**
Прямое страхование	3 409	848	993	1 513	776	882
Страхование жизни	36	44	96	18	28	80
Страхование внешнеторговых грузов	419	279	200	416	264	190
Другие виды прямого страхования	2 953	525	696	1 079	484	612
Перестрахование	21 299	12 385	9 680	17 190	9 344	5 551
Вспомогательные услуги по страхованию	1 290	1 065	2 434	702	525	1 776
Финансовые услуги	**9 718**	**8 115**	**7 106**	**6 479**	**5 833**	**5 665**
Плата за пользование интеллектуальной собственностью	**83 520**	**45 890**	**80 894**	**1 593**	**1 262**	**1 837**
Телекоммуникационные, компьютерные и информационные услуги	**155 627**	**222 744**	**180 834**	**19 235**	**17 043**	**22 836**
Телекоммуникационные услуги	14 277	6 568	19 770	6 407	2 879	2 123
Компьютерные услуги	138 345	215 609	160 191	12 289	13 711	20 044
Информационные услуги	3 005	567	873	538	453	669
Прочие деловые услуги	**267 083**	**306 369**	**332 453**	**129 728**	**177 918**	**216 576**
Услуги в области научных исследований и разработок	2 140	1 546	2 556	880	285	1 521
Профессиональные услуги и консультационные услуги в области управления	93 729	112 274	123 102	55 512	72 307	88 895
Юридические услуги	17 526	20 949	20 067	15 191	18 696	18 167
Услуги по аудиту, бухгалтерскому учету, оптимизации налогообложения	3 074	4 144	3 458	1 855	2 945	2 085
Консультационные услуги и услуги по связям с общественностью	47 068	51 862	38 894	15 491	19 044	14 667
Реклама, маркетинг, изучение общественного мнения	26 061	35 319	60 684	22 975	31 621	53 975
Технические, торгово-посреднические и прочие деловые услуги	171 215	192 549	206 795	73 335	105 326	126 160
Операционный лизинг	57 862	43 198	34 634	11 438	7 197	5 440
Услуги в области архитектуры, инженерные услуги, услуги в технических областях	86 726	109 334	145 177	44 912	69 141	103 904
Услуги по переработке отходов и очистке окружающей среды, услуги в области сельского хозяйства и добычи полезных ископаемых	354	440	241	248	372	231
Прочие	26 273	39 577	26 742	16 737	28 616	16 584
Услуги частным лицам и услуги в сфере культуры и отдыха	**4 613**	**5 092**	**8 355**	**1 436**	**1 515**	**4 971**
Аудиовизуальные и связанные с ними услуги	707	829	2 877	505	445	2 154
Прочие услуги частным лицам и услуги в сфере культуры и отдыха	3 907	4 263	5 478	931	1 070	2 818
Государственные товары и услуги, не отнесенные к другим категориям	**0**	**0**	**0**	**0**	**0**	**0**

thousands of US dollars

импорт - imports			сальдо - balance			
2015	2016	2017	2015	2016	2017	
2 398 944	**1 786 528**	**1 964 030**	**-1 528 092**	**-1 032 282**	**-1 095 862**	**Total**
10	**122**	**84**	**4 085**	**4 058**	**3 646**	**Manufacturing services on physical inputs owned by the others**
12 757	**11 874**	**26 877**	**-1 846**	**-1 239**	**-16 081**	**Maintenance and repair services**
123 348	**88 241**	**80 663**	**163 804**	**186 487**	**202 075**	**Transport**
9 248	9 981	13 394	1 986	4 020	1 411	Passenger services
64 600	50 023	33 187	118 115	117 178	136 014	Freight services
49 500	28 236	34 082	43 703	65 288	64 651	Other transport services
47 648	58 918	49 733	18 538	6 765	3 370	Sea transport
347	266	0	3	3	0	Passenger services
23 923	39 449	27 944	4 517	-11 919	-11 918	Freight services
23 378	19 203	21 789	14 018	18 681	15 289	Other transport services
12 721	6 447	2 049	39 976	44 847	52 389	Air transport
1 753	573	360	-1 249	-401	119	Passenger services
5 591	4 086	84	-5 253	-3 973	106	Freight services
5 377	1 788	1 604	46 477	49 221	52 163	Other transport services
62 810	22 693	28 632	104 617	113 351	132 681	Other transport
7 148	9 142	13 034	3 232	4 418	1 291	Passenger services
34 917	6 306	4 909	118 177	111 546	134 191	Freight services
20 746	7 245	10 689	-16 792	-2 614	-2 802	Other transport services
0	*0*	*0*	*0*	*0*	*0*	*Space transport*
33 958	*10 582*	*14 222*	*78 926*	*78 847*	*101 335*	*Rail transport*
6 863	*9 084*	*12 974*	*3 028*	*3 171*	*745*	*Passenger services*
25 928	*524*	*314*	*76 191*	*75 537*	*97 147*	*Freight services*
1 167	*974*	*934*	*-294*	*139*	*3 444*	*Other transport services*
13 750	*9 218*	*7 555*	*39 235*	*35 064*	*36 696*	*Road transport*
284	*59*	*59*	*204*	*1 248*	*547*	*Passenger services*
8 989	*5 782*	*4 595*	*41 986*	*36 010*	*37 045*	*Freight services*
4 476	*3 378*	*2 901*	*-2 954*	*-2 193*	*-896*	*Other transport services*
0	*0*	*0*	*0*	*0*	*0*	*Pipeline transport*
15 103	*2 893*	*6 854*	*-13 544*	*-560*	*-5 350*	*Other supporting and auxiliary transport services*
169	182	250	674	21 524	13 635	Postal and courier services
1 867 065	**1 233 156**	**1 432 195**	**-1 587 120**	**-989 072**	**-1 215 921**	**Travel**
68 399	75 949	58 300	96 291	64 093	56 638	Business travel
1 798 667	1 157 207	1 373 895	-1 683 411	-1 053 166	-1 272 559	Personal travel
27 078	**64 845**	**61 556**	**83 796**	**-58 440**	**32 981**	**Construction**
9 345	48 627	34 252	87 050	-48 252	45 125	Construction abroad
17 733	16 218	27 305	-3 254	-10 188	-12 144	Construction in territory of the Russian Federation
6 593	**3 652**	**4 897**	**12 812**	**6 993**	**3 311**	**Insurance and pension services**
1 896	71	111	-382	705	771	Direct insurance
18	15	16	0	13	64	Life insurance
3	14	11	412	250	179	Freight insurance
1 874	41	84	-794	443	528	Other direct insurance
4 109	3 041	4 129	13 081	6 303	1 422	Reinsurance
588	540	658	114	-15	1 118	Auxiliary services
3 240	**2 282**	**1 442**	**3 239**	**3 551**	**4 223**	**Financial services**
81 928	**44 628**	**79 057**	**-80 335**	**-43 367**	**-77 219**	**Charges for the use of intellectual property**
136 393	**205 701**	**157 999**	**-117 158**	**-188 658**	**-135 163**	**Telecommunications, computer and information services**
7 871	3 688	17 647	-1 464	-809	-15 525	Telecommunications services
126 055	201 898	140 147	-113 766	-188 188	-120 103	Computer services
2 467	114	204	-1 928	339	464	Information services
137 356	**128 451**	**115 877**	**-7 628**	**49 467**	**100 699**	**Other business services**
1 259	1 260	1 036	-379	-975	485	Research and development services
38 217	39 968	34 207	17 295	32 339	54 688	Professional and management consulting services
2 335	2 253	1 899	12 856	16 443	16 268	Legal services
1 219	1 199	1 373	636	1 746	712	Accounting, auditing, bookkeeping, and tax consulting services
31 577	32 818	24 226	-16 086	-13 774	-9 559	Business and management consulting and public relations services
3 086	3 697	6 709	19 889	27 924	47 266	Advertising, market research, and public opinion polling
97 879	87 223	80 634	-24 544	18 103	45 526	Technical, trade-related, and other business services
46 423	36 001	29 194	-34 985	-28 804	-23 754	Operational leasing services
41 814	40 193	41 273	3 098	28 948	62 631	Architectural, engineering, and other technical services
106	68	9	143	304	222	Waste treatment and depollution, agricultural, and mining services
9 536	10 961	10 158	7 201	17 655	6 426	Other business services
3 177	**3 577**	**3 384**	**-1 741**	**-2 062**	**1 588**	**Personal, cultural, and recreational services**
201	384	723	304	61	1 431	Audiovisual and related services
2 976	3 194	2 661	-2 045	-2 124	157	Other personal, cultural and recreational services
0	**0**	**0**	**0**	**0**	**0**	**Government goods and services, not included elsewhere**

56 ФРАНЦИЯ

тыс. долларов США

	оборот - turnover			экспорт - exports		
	2015	2016	2017	2015	2016	2017
Всего	**5 645 010**	**5 688 690**	**7 888 410**	**1 599 308**	**1 911 365**	**2 964 938**
Услуги по переработке товаров, принадлежащих другим сторонам	**1 909**	**6 936**	**4 410**	**1 873**	**6 162**	**4 379**
Услуги по техническому обслуживанию и ремонту товаров	**91 786**	**127 051**	**129 255**	**10 986**	**24 621**	**25 322**
Транспортные услуги	**211 269**	**211 576**	**183 935**	**150 325**	**161 400**	**118 736**
Пассажирские перевозки	9 441	14 699	19 305	7 099	12 488	15 441
Грузовые перевозки	53 831	42 550	35 931	34 164	29 373	18 378
Вспомогательные и дополнительные услуги	147 997	154 328	128 700	109 062	119 539	84 917
Морской транспорт	65 064	73 496	45 036	51 257	63 777	30 239
Пассажирские перевозки	0	0	0	0	0	0
Грузовые перевозки	10 660	12 069	18 793	3 357	4 715	6 523
Вспомогательные и дополнительные услуги	54 404	61 427	26 243	47 899	59 062	23 715
Воздушный транспорт	97 300	105 286	113 551	66 696	73 417	75 132
Пассажирские перевозки	7 014	12 409	17 021	5 562	10 851	13 847
Грузовые перевозки	3 251	8 000	3 916	1 833	6 671	3 299
Вспомогательные и дополнительные услуги	87 035	84 877	92 614	59 301	55 895	57 987
Прочие виды транспорта	47 227	30 840	21 946	31 031	22 673	10 595
Пассажирские перевозки	2 427	2 289	2 283	1 538	1 637	1 594
Грузовые перевозки	38 241	20 527	9 820	27 631	16 454	5 786
Вспомогательные и дополнительные услуги	6 558	8 024	9 843	1 862	4 582	3 215
Космический транспорт	*11 325*	*218*	*425*	*1 994*	*0*	*0*
Железнодорожный транспорт	*4 146*	*3 469*	*6 320*	*792*	*934*	*1 018*
Пассажирские перевозки	*593*	*941*	*798*	*593*	*862*	*715*
Грузовые перевозки	*0*	*78*	*32*	*0*	*0*	*0*
Вспомогательные и дополнительные услуги	*3 553*	*2 450*	*5 490*	*199*	*72*	*304*
Автомобильный транспорт	*29 314*	*22 877*	*11 828*	*26 956*	*17 843*	*7 209*
Пассажирские перевозки	*1 834*	*1 348*	*1 486*	*945*	*775*	*880*
Грузовые перевозки	*26 916*	*20 231*	*9 363*	*25 637*	*16 454*	*5 786*
Вспомогательные и дополнительные услуги	*564*	*1 297*	*979*	*374*	*613*	*543*
Трубопроводный транспорт	*0*	*0*	*0*	*0*	*0*	*0*
Прочие сопутствующие и вспомогательные транспортные услуги	*2 441*	*4 277*	*3 373*	*1 289*	*3 896*	*2 368*
Почтовые и курьерские услуги	1 678	1 954	3 402	1 342	1 533	2 771
Поездки	**1 352 615**	**957 771**	**1 110 228**	**183 963**	**201 761**	**225 118**
Деловые	126 871	118 660	132 371	82 952	72 796	73 415
Личные	1 225 744	839 111	977 857	101 011	128 965	151 702
Строительство	**666 087**	**864 780**	**1 496 426**	**645 252**	**852 050**	**1 481 092**
Строительство за рубежом	3 944	183	27 585	184	61	26 775
Строительство в России	662 144	864 597	1 468 841	645 068	851 988	1 454 317
Страхование и услуги негосударственных пенсионных фондов	**67 235**	**43 629**	**61 212**	**27 724**	**12 124**	**8 502**
Прямое страхование	7 712	7 259	6 366	6 009	5 098	4 295
Страхование жизни	883	1 551	1 505	170	369	344
Страхование внешнеторговых грузов	118	54	160	48	2	100
Другие виды прямого страхования	6 711	5 654	4 700	5 791	4 727	3 850
Перестрахование	56 399	30 487	49 695	20 437	4 498	3 059
Вспомогательные услуги по страхованию	3 124	5 883	5 151	1 277	2 528	1 149
Финансовые услуги	**53 925**	**54 016**	**33 070**	**5 822**	**5 680**	**13 087**
Плата за пользование интеллектуальной собственностью	**241 690**	**256 866**	**269 626**	**4 676**	**5 890**	**8 173**
Телекоммуникационные, компьютерные и информационные услуги	**357 248**	**278 071**	**310 688**	**110 516**	**63 584**	**96 015**
Телекоммуникационные услуги	193 766	81 909	101 372	69 875	33 034	59 426
Компьютерные услуги	144 618	158 796	157 862	31 146	25 847	29 773
Информационные услуги	18 863	37 366	51 455	9 496	4 703	6 815
Прочие деловые услуги	**2 570 432**	**2 863 490**	**4 262 482**	**448 659**	**570 550**	**977 039**
Услуги в области научных исследований и разработок	10 187	13 845	15 816	6 503	8 590	13 950
Профессиональные услуги и консультационные услуги в области управления	428 280	351 031	385 312	193 052	190 752	186 925
Юридические услуги	61 278	23 682	26 486	13 017	11 265	13 811
Услуги по аудиту, бухгалтерскому учету, оптимизации налогообложения	11 096	12 343	14 134	8 185	10 295	10 081
Консультационные услуги и услуги по связям с общественностью	173 883	144 434	166 975	36 929	48 134	30 792
Реклама, маркетинг, изучение общественного мнения	182 023	170 572	177 717	134 920	121 058	132 241
Технические, торгово-посреднические и прочие деловые услуги	2 131 965	2 498 614	3 861 353	249 105	371 208	776 164
Операционный лизинг	85 159	75 807	67 067	36 696	37 387	26 246
Услуги в области архитектуры, инженерные услуги, услуги в технических областях	497 797	2 077 075	3 597 578	136 858	284 925	698 227
Услуги по переработке отходов и очистке окружающей среды, услуги в области сельского хозяйства и добычи полезных ископаемых	1 460 978	268 127	110 225	22 874	2 682	100
Прочие	88 030	77 605	86 484	52 677	46 214	51 590
Услуги частным лицам и услуги в сфере культуры и отдыха	**30 813**	**24 504**	**27 077**	**9 511**	**7 543**	**7 474**
Аудиовизуальные и связанные с ними услуги	20 008	10 966	12 915	7 470	4 587	4 210
Прочие услуги частным лицам и услуги в сфере культуры и отдыха	10 805	13 538	14 162	2 041	2 956	3 264
Государственные товары и услуги, не отнесенные к другим категориям	**0**	**0**	**0**	**0**	**0**	**0**

thousands of US dollars

импорт - imports			сальдо - balance			
2015	2016	2017	2015	2016	2017	
4 045 702	**3 777 325**	**4 923 472**	**-2 446 395**	**-1 865 960**	**-1 958 535**	**Total**
36	**774**	**31**	**1 837**	**5 389**	**4 347**	**Manufacturing services on physical inputs owned by the others**
80 800	**102 430**	**103 933**	**-69 814**	**-77 809**	**-78 612**	**Maintenance and repair services**
60 944	**50 177**	**65 199**	**89 381**	**111 223**	**53 538**	**Transport**
2 342	2 211	3 863	4 758	10 277	11 578	Passenger services
19 668	13 177	17 553	14 496	16 197	826	Freight services
38 934	34 789	43 783	70 128	84 749	41 134	Other transport services
13 808	9 719	14 798	37 449	54 058	15 441	Sea transport
0	0	0	0	0	0	Passenger services
7 303	7 354	12 270	-3 946	-2 639	-5 746	Freight services
6 505	2 365	2 528	41 395	56 697	21 187	Other transport services
30 605	31 870	38 419	36 091	41 547	36 713	Air transport
1 452	1 558	3 174	4 110	9 293	10 673	Passenger services
1 419	1 330	618	414	5 341	2 681	Freight services
27 734	28 982	34 627	31 567	26 913	23 360	Other transport services
16 196	8 168	11 351	14 835	14 505	-756	Other transport
890	653	689	648	984	905	Passenger services
10 610	4 073	4 034	17 021	12 382	1 752	Freight services
4 696	3 442	6 628	-2 834	1 139	-3 413	Other transport services
9 331	*218*	*425*	*-7 337*	*-218*	*-425*	*Space transport*
3 354	*2 536*	*5 302*	*-2 562*	*-1 602*	*-4 284*	*Rail transport*
0	*79*	*83*	*593*	*782*	*631*	*Passenger services*
0	*78*	*32*	*0*	*-78*	*-32*	*Freight services*
3 354	*2 378*	*5 187*	*-3 155*	*-2 306*	*-4 883*	*Other transport services*
2 358	*5 034*	*4 619*	*24 598*	*12 809*	*2 590*	*Road transport*
890	*573*	*606*	*55*	*202*	*274*	*Passenger services*
1 279	*3 777*	*3 577*	*24 359*	*12 677*	*2 209*	*Freight services*
190	*684*	*436*	*184*	*-71*	*107*	*Other transport services*
0	*0*	*0*	*0*	*0*	*0*	*Pipeline transport*
1 152	*380*	*1 005*	*137*	*3 516*	*1 363*	*Other supporting and auxiliary transport services*
336	420	631	1 006	1 113	2 139	Postal and courier services
1 168 651	**756 009**	**885 111**	**-984 688**	**-554 248**	**-659 993**	**Travel**
43 919	45 863	58 956	39 034	26 933	14 459	Business travel
1 124 733	710 146	826 155	-1 023 722	-581 180	-674 452	Personal travel
20 835	**12 731**	**15 334**	**624 416**	**839 319**	**1 465 759**	**Construction**
3 760	122	810	-3 576	-61	25 965	Construction abroad
17 075	12 608	14 523	627 993	839 380	1 439 794	Construction in territory of the Russian Federation
39 512	**31 506**	**52 710**	**-11 788**	**-19 382**	**-44 208**	**Insurance and pension services**
1 703	2 161	2 071	4 306	2 936	2 224	Direct insurance
713	1 182	1 161	-542	-813	-817	Life insurance
70	53	60	-21	-51	41	Freight insurance
921	927	850	4 870	3 800	3 000	Other direct insurance
35 962	25 989	46 636	-15 525	-21 490	-43 577	Reinsurance
1 847	3 356	4 002	-570	-828	-2 854	Auxiliary services
48 103	**48 336**	**19 983**	**-42 282**	**-42 656**	**-6 896**	**Financial services**
237 014	**250 976**	**261 453**	**-232 338**	**-245 085**	**-253 280**	**Charges for the use of intellectual property**
246 731	**214 486**	**214 674**	**-136 215**	**-150 902**	**-118 659**	**Telecommunications, computer and information services**
123 891	48 875	41 946	-54 016	-15 841	17 480	Telecommunications services
113 472	132 948	128 089	-82 327	-107 101	-98 316	Computer services
9 368	32 663	44 639	128	-27 960	-37 824	Information services
2 121 773	**2 292 941**	**3 285 442**	**-1 673 114**	**-1 722 391**	**-2 308 403**	**Other business services**
3 684	5 255	1 867	2 819	3 335	12 083	Research and development services
235 229	160 280	198 387	-42 177	30 472	-11 462	Professional and management consulting services
48 260	12 418	12 675	-35 243	-1 153	1 136	Legal services
2 911	2 048	4 053	5 274	8 247	6 028	Accounting, auditing, bookkeeping, and tax consulting services
136 954	96 300	136 183	-100 024	-48 166	-105 391	Business and management consulting and public relations services
47 103	49 514	45 476	87 817	71 544	86 764	Advertising, market research, and public opinion polling
1 882 860	2 127 406	3 085 189	-1 633 755	-1 756 198	-2 309 025	Technical, trade-related, and other business services
48 464	38 420	40 821	-11 768	-1 033	-14 575	Operational leasing services
360 939	1 792 150	2 899 350	-224 080	-1 507 225	-2 201 123	Architectural, engineering, and other technical services
1 438 104	265 445	110 124	-1 415 231	-262 763	-110 024	Waste treatment and depollution, agricultural, and mining services
35 353	31 391	34 894	17 325	14 823	16 697	Other business services
21 302	**16 961**	**19 603**	**-11 790**	**-9 418**	**-12 129**	**Personal, cultural, and recreational services**
12 538	6 379	8 705	-5 068	-1 793	-4 495	Audiovisual and related services
8 764	10 582	10 898	-6 723	-7 626	-7 634	Other personal, cultural and recreational services
0	**0**	**0**	**0**	**0**	**0**	**Government goods and services, not included elsewhere**

тыс. долларов США

	оборот - turnover			экспорт - exports		
	2015	2016	2017	2015	2016	2017
Всего	**1 820 305**	**1 320 878**	**1 539 084**	**517 030**	**304 234**	**326 604**
Услуги по переработке товаров, принадлежащих другим сторонам	**366**	**14 043**	**14 690**	**45**	**14 015**	**14 127**
Услуги по техническому обслуживанию и ремонту товаров	**40 896**	**53 322**	**46 282**	**20 893**	**32 015**	**23 779**
Транспортные услуги	**83 957**	**109 844**	**119 124**	**38 053**	**32 520**	**37 845**
Пассажирские перевозки	24 714	33 990	35 941	8 051	3 728	3 995
Грузовые перевозки	16 317	24 194	28 665	12 722	11 935	12 601
Вспомогательные и дополнительные услуги	42 927	51 661	54 518	17 280	16 857	21 249
Морской транспорт	5 233	6 145	10 675	2 634	751	4 295
Пассажирские перевозки	0	0	0	0	0	0
Грузовые перевозки	294	2 888	5 788	223	360	1 280
Вспомогательные и дополнительные услуги	4 940	3 258	4 887	2 411	391	3 015
Воздушный транспорт	50 399	62 039	67 396	23 355	20 367	22 301
Пассажирские перевозки	24 251	33 223	35 367	7 669	3 243	3 696
Грузовые перевозки	1 555	1 322	1 810	1 445	1 256	1 641
Вспомогательные и дополнительные услуги	24 593	27 494	30 219	14 241	15 868	16 964
Прочие виды транспорта	27 447	40 629	40 165	11 244	10 445	10 419
Пассажирские перевозки	462	766	574	382	485	299
Грузовые перевозки	13 591	18 954	20 180	10 234	9 362	8 850
Вспомогательные и дополнительные услуги	13 394	20 909	19 412	627	598	1 270
Космический транспорт	*0*	*0*	*0*	*0*	*0*	*0*
Железнодорожный транспорт	*3 848*	*11 021*	*6 293*	*1 854*	*1 826*	*1 831*
Пассажирские перевозки	*337*	*628*	*312*	*331*	*451*	*269*
Грузовые перевозки	*1 198*	*5 433*	*3 395*	*1 161*	*990*	*938*
Вспомогательные и дополнительные услуги	*2 313*	*4 960*	*2 585*	*362*	*384*	*624*
Автомобильный транспорт	*15 711*	*14 823*	*19 701*	*9 294*	*8 528*	*8 024*
Пассажирские перевозки	*125*	*139*	*262*	*51*	*34*	*31*
Грузовые перевозки	*12 393*	*13 520*	*16 785*	*9 073*	*8 372*	*7 912*
Вспомогательные и дополнительные услуги	*3 193*	*1 163*	*2 655*	*170*	*122*	*81*
Трубопроводный транспорт	*0*	*0*	*0*	*0*	*0*	*0*
Прочие сопутствующие и вспомогательные транспортные услуги	*7 887*	*14 785*	*14 171*	*96*	*91*	*565*
Почтовые и курьерские услуги	877	1 031	888	820	957	829
Поездки	**688 716**	**577 882**	**730 109**	**28 128**	**27 238**	**42 673**
Деловые	37 429	36 710	51 924	19 689	16 400	24 406
Личные	651 287	541 172	678 186	8 439	10 838	18 267
Строительство	**318 169**	**54 809**	**80 004**	**81 008**	**18 001**	**25 870**
Строительство за рубежом	576	3 519	9 499	199	447	269
Строительство в России	317 594	51 290	70 505	80 809	17 554	25 602
Страхование и услуги негосударственных пенсионных фондов	**56 293**	**47 083**	**42 704**	**6 403**	**3 363**	**3 828**
Прямое страхование	5 414	1 675	638	355	263	143
Страхование жизни	8	34	20	8	16	20
Страхование внешнеторговых грузов	44	22	64	41	21	23
Другие виды прямого страхования	5 363	1 618	554	306	226	100
Перестрахование	48 192	41 287	34 374	4 410	2 674	3 168
Вспомогательные услуги по страхованию	2 688	4 122	7 692	1 638	426	516
Финансовые услуги	**5 242**	**3 270**	**8 462**	**1 223**	**1 154**	**5 373**
Плата за пользование интеллектуальной собственностью	**31 608**	**20 199**	**36 281**	**3 435**	**2 294**	**2 940**
Телекоммуникационные, компьютерные и информационные услуги	**153 155**	**243 736**	**211 650**	**61 644**	**97 852**	**117 236**
Телекоммуникационные услуги	88 126	147 112	93 308	32 503	40 920	44 842
Компьютерные услуги	63 764	95 433	116 959	28 683	56 023	71 267
Информационные услуги	1 265	1 191	1 383	458	910	1 126
Прочие деловые услуги	**426 550**	**179 628**	**240 421**	**275 725**	**75 200**	**51 575**
Услуги в области научных исследований и разработок	2 662	4 459	2 703	733	1 618	1 442
Профессиональные услуги и консультационные услуги в области управления	63 677	92 925	119 866	25 047	39 739	25 811
Юридические услуги	4 673	4 750	5 261	3 288	3 287	3 441
Услуги по аудиту, бухгалтерскому учету, оптимизации налогообложения	6 602	10 004	7 478	642	611	850
Консультационные услуги и услуги по связям с общественностью	32 127	30 678	47 117	5 251	6 147	5 631
Реклама, маркетинг, изучение общественного мнения	20 275	47 492	60 010	15 866	29 694	15 889
Технические, торгово-посреднические и прочие деловые услуги	360 211	82 244	117 852	249 944	33 844	24 323
Операционный лизинг	6 000	5 730	7 575	2 699	1 258	2 061
Услуги в области архитектуры, инженерные услуги, услуги в технических областях	62 428	43 205	65 422	20 232	15 303	11 522
Услуги по переработке отходов и очистке окружающей среды, услуги в области сельского хозяйства и добычи полезных ископаемых	268 365	11 692	2 244	217 072	9 321	108
Прочие	23 419	21 617	42 612	9 942	7 962	10 632
Услуги частным лицам и услуги в сфере культуры и отдыха	**15 352**	**17 060**	**9 358**	**473**	**582**	**1 359**
Аудиовизуальные и связанные с ними услуги	11 881	1 299	5 516	169	258	616
Прочие услуги частным лицам и услуги в сфере культуры и отдыха	3 472	15 761	3 842	304	323	742
Государственные товары и услуги, не отнесенные к другим категориям	**0**	**0**	**0**	**0**	**0**	**0**

thousands of US dollars

импорт - imports			сальдо - balance			
2015	2016	2017	2015	2016	2017	
1 303 275	**1 016 644**	**1 212 480**	**-786 245**	**-712 410**	**-885 876**	**Total**
321	**28**	**563**	**-276**	**13 986**	**13 564**	**Manufacturing services on physical inputs owned by the others**
20 003	**21 307**	**22 503**	**891**	**10 708**	**1 275**	**Maintenance and repair services**
45 904	**77 324**	**81 279**	**-7 851**	**-44 804**	**-43 434**	**Transport**
16 663	30 261	31 946	-8 612	-26 533	-27 951	Passenger services
3 595	12 259	16 065	9 127	-324	-3 464	Freight services
25 646	34 804	33 268	-8 366	-17 947	-12 019	Other transport services
2 599	5 394	6 380	35	-4 643	-2 085	Sea transport
0	0	0	0	0	0	Passenger services
71	2 528	4 508	151	-2 168	-3 227	Freight services
2 528	2 866	1 872	-117	-2 475	1 143	Other transport services
27 044	41 672	45 095	-3 689	-21 304	-22 794	Air transport
16 583	29 980	31 672	-8 914	-26 737	-27 976	Passenger services
110	65	169	1 336	1 191	1 472	Freight services
10 352	11 626	13 254	3 889	4 242	3 710	Other transport services
16 203	30 184	29 746	-4 959	-19 739	-19 326	Other transport
80	281	275	303	204	25	Passenger services
3 357	9 592	11 330	6 878	-230	-2 480	Freight services
12 766	20 311	18 141	-12 139	-19 714	-16 871	Other transport services
0	*0*	*0*	*0*	*0*	*0*	*Space transport*
1 994	*9 195*	*4 462*	*-140*	*-7 370*	*-2 631*	*Rail transport*
6	*177*	*43*	*326*	*274*	*225*	*Passenger services*
38	*4 443*	*2 457*	*1 123*	*-3 453*	*-1 520*	*Freight services*
1 951	*4 576*	*1 961*	*-1 589*	*-4 191*	*-1 337*	*Other transport services*
6 417	*6 294*	*11 677*	*2 877*	*2 234*	*-3 653*	*Road transport*
74	*104*	*231*	*-23*	*-70*	*-201*	*Passenger services*
3 319	*5 149*	*8 873*	*5 754*	*3 223*	*-960*	*Freight services*
3 024	*1 041*	*2 573*	*-2 854*	*-919*	*-2 492*	*Other transport services*
0	*0*	*0*	*0*	*0*	*0*	*Pipeline transport*
7 792	*14 694*	*13 607*	*-7 696*	*-14 603*	*-13 042*	*Other supporting and auxiliary transport services*
57	74	58	763	882	771	Postal and courier services
660 588	**550 644**	**687 436**	**-632 460**	**-523 405**	**-644 762**	**Travel**
17 739	20 310	27 517	1 950	-3 909	-3 111	Business travel
642 849	530 334	659 919	-634 410	-519 496	-641 652	Personal travel
237 162	**36 808**	**54 134**	**-156 154**	**-18 807**	**-28 263**	**Construction**
377	3 072	9 231	-178	-2 625	-8 962	Construction abroad
236 785	33 736	44 903	-155 976	-16 182	-19 301	Construction in territory of the Russian Federation
49 891	**43 720**	**38 876**	**-43 488**	**-40 357**	**-35 049**	**Insurance and pension services**
5 060	1 411	495	-4 705	-1 148	-352	Direct insurance
0	18	0	8	-2	20	Life insurance
3	1	41	38	20	-19	Freight insurance
5 057	1 392	453	-4 751	-1 166	-353	Other direct insurance
43 781	38 613	31 205	-39 371	-35 939	-28 037	Reinsurance
1 050	3 696	7 176	588	-3 270	-6 659	Auxiliary services
4 019	**2 116**	**3 088**	**-2 795**	**-963**	**2 285**	**Financial services**
28 173	**17 905**	**33 341**	**-24 738**	**-15 611**	**-30 401**	**Charges for the use of intellectual property**
91 511	**145 885**	**94 414**	**-29 867**	**-48 033**	**22 821**	**Telecommunications, computer and information services**
55 623	106 193	48 465	-23 120	-65 273	-3 623	Telecommunications services
35 081	39 411	45 692	-6 398	16 612	25 575	Computer services
807	281	257	-349	628	869	Information services
150 825	**104 428**	**188 846**	**124 899**	**-29 228**	**-137 270**	**Other business services**
1 928	2 842	1 261	-1 195	-1 224	180	Research and development services
38 630	53 186	94 055	-13 583	-13 447	-68 244	Professional and management consulting services
1 385	1 463	1 821	1 902	1 824	1 620	Legal services
5 960	9 394	6 627	-5 318	-8 783	-5 777	Accounting, auditing, bookkeeping, and tax consulting services
26 875	24 531	41 486	-21 624	-18 384	-35 856	Business and management consulting and public relations services
4 409	17 798	44 121	11 457	11 896	-28 232	Advertising, market research, and public opinion polling
110 267	48 401	93 529	139 677	-14 557	-69 207	Technical, trade-related, and other business services
3 301	4 473	5 513	-602	-3 215	-3 452	Operational leasing services
42 196	27 901	53 900	-21 964	-12 598	-42 378	Architectural, engineering, and other technical services
51 293	2 371	2 136	165 778	6 950	-2 028	Waste treatment and depollution, agricultural, and mining services
13 477	13 655	31 980	-3 535	-5 694	-21 348	Other business services
14 879	**16 479**	**7 999**	**-14 406**	**-15 897**	**-6 641**	**Personal, cultural, and recreational services**
11 711	1 041	4 900	-11 542	-783	-4 283	Audiovisual and related services
3 168	15 437	3 100	-2 864	-15 114	-2 357	Other personal, cultural and recreational services
0	**0**	**0**	**0**	**0**	**0**	**Government goods and services, not included elsewhere**

тыс. долларов США

	оборот - turnover			экспорт - exports		
	2015	2016	2017	2015	2016	2017
Всего	**5 714 305**	**5 797 682**	**6 890 033**	**3 057 671**	**3 228 854**	**3 916 253**
Услуги по переработке товаров, принадлежащих другим сторонам	**388 729**	**443 264**	**465 421**	**388 594**	**443 249**	**465 414**
Услуги по техническому обслуживанию и ремонту товаров	**71 773**	**110 377**	**106 548**	**16 517**	**20 683**	**12 758**
Транспортные услуги	**1 625 036**	**1 772 224**	**2 292 263**	**1 392 407**	**1 638 443**	**2 035 082**
Пассажирские перевозки	78 575	56 283	85 579	18 775	15 869	35 583
Грузовые перевозки	204 268	217 705	263 381	184 518	184 803	211 311
Вспомогательные и дополнительные услуги	1 342 193	1 498 236	1 943 303	1 189 114	1 437 771	1 788 188
Морской транспорт	1 345 987	1 405 683	1 742 053	1 238 806	1 384 353	1 687 435
Пассажирские перевозки	412	426	309	0	0	0
Грузовые перевозки	168 281	168 563	200 149	166 020	162 373	180 752
Вспомогательные и дополнительные услуги	1 177 294	1 236 694	1 541 595	1 072 786	1 221 981	1 506 683
Воздушный транспорт	141 496	116 682	159 076	59 023	58 356	80 992
Пассажирские перевозки	76 659	53 907	82 905	17 675	14 553	33 833
Грузовые перевозки	11 697	11 343	17 095	7 573	8 886	12 401
Вспомогательные и дополнительные услуги	53 139	51 431	59 076	33 774	34 917	34 758
Прочие виды транспорта	134 718	247 521	388 747	91 825	193 507	264 347
Пассажирские перевозки	1 504	1 950	2 366	1 100	1 317	1 750
Грузовые перевозки	21 455	35 461	43 749	8 171	11 317	15 851
Вспомогательные и дополнительные услуги	111 759	210 111	342 632	82 554	180 873	246 746
Космический транспорт	*0*	*0*	*0*	*0*	*0*	*0*
Железнодорожный транспорт	*80 520*	*72 375*	*116 166*	*62 682*	*39 886*	*63 821*
Пассажирские перевозки	*34*	*75*	*18*	*34*	*71*	*17*
Грузовые перевозки	*512*	*12 691*	*8 380*	*0*	*0*	*0*
Вспомогательные и дополнительные услуги	*79 974*	*59 609*	*107 768*	*62 648*	*39 815*	*63 804*
Автомобильный транспорт	*25 459*	*26 761*	*42 409*	*11 576*	*14 065*	*21 774*
Пассажирские перевозки	*1 470*	*1 875*	*2 348*	*1 066*	*1 245*	*1 733*
Грузовые перевозки	*20 943*	*22 770*	*35 369*	*8 171*	*11 317*	*15 851*
Вспомогательные и дополнительные услуги	*3 046*	*2 116*	*4 692*	*2 339*	*1 503*	*4 191*
Трубопроводный транспорт	*0*	*0*	*0*	*0*	*0*	*0*
Прочие сопутствующие и вспомогательные транспортные услуги	*28 739*	*148 386*	*230 172*	*17 567*	*139 556*	*178 751*
Почтовые и курьерские услуги	2 835	2 338	2 387	2 753	2 228	2 307
Поездки	**703 191**	**560 095**	**566 617**	**37 081**	**46 334**	**52 359**
Деловые	60 370	60 808	73 113	14 909	14 392	15 409
Личные	642 821	499 287	493 504	22 173	31 942	36 950
Строительство	**29 930**	**49 123**	**82 069**	**20 076**	**29 189**	**60 644**
Строительство за рубежом	9 865	8 924	8 644	3 730	2 530	3 265
Строительство в России	20 065	40 199	73 425	16 346	26 659	57 379
Страхование и услуги негосударственных пенсионных фондов	**132 939**	**63 222**	**89 189**	**17 569**	**10 499**	**7 948**
Прямое страхование	7 817	6 154	4 488	6 800	5 556	4 066
Страхование жизни	411	193	523	88	100	482
Страхование внешнеторговых грузов	1 687	851	743	1 657	820	688
Другие виды прямого страхования	5 719	5 109	3 222	5 055	4 636	2 896
Перестрахование	118 538	55 895	83 039	9 745	4 222	2 575
Вспомогательные услуги по страхованию	6 584	1 173	1 662	1 024	721	1 308
Финансовые услуги	**122 750**	**136 701**	**129 009**	**99 815**	**67 804**	**63 984**
Плата за пользование интеллектуальной собственностью	**659 220**	**653 361**	**772 068**	**73 667**	**22 413**	**15 733**
Телекоммуникационные, компьютерные и информационные услуги	**379 060**	**449 123**	**537 679**	**143 234**	**173 371**	**263 789**
Телекоммуникационные услуги	79 357	143 658	149 569	33 181	42 709	61 680
Компьютерные услуги	212 654	226 654	306 400	105 845	128 258	197 495
Информационные услуги	87 049	78 811	81 710	4 208	2 404	4 614
Прочие деловые услуги	**1 435 974**	**1 381 166**	**1 651 900**	**788 741**	**679 043**	**829 300**
Услуги в области научных исследований и разработок	51 505	46 724	47 221	45 159	43 974	43 713
Профессиональные услуги и консультационные услуги в области управления	852 738	768 945	910 466	551 068	473 708	573 556
Юридические услуги	47 135	48 760	46 822	40 972	41 951	35 150
Услуги по аудиту, бухгалтерскому учету, оптимизации налогообложения	19 343	21 931	71 227	16 665	18 631	67 736
Консультационные услуги и услуги по связям с общественностью	285 944	268 113	270 812	175 944	154 846	134 402
Реклама, маркетинг, изучение общественного мнения	500 316	430 142	521 606	317 487	258 279	336 269
Технические, торгово-посреднические и прочие деловые услуги	531 731	565 497	694 213	192 514	161 362	212 031
Операционный лизинг	145 238	119 993	135 451	50 441	45 317	55 142
Услуги в области архитектуры, инженерные услуги, услуги в технических областях	130 412	89 827	134 502	57 671	48 249	74 521
Услуги по переработке отходов и очистке окружающей среды, услуги в области сельского хозяйства и добычи полезных ископаемых	143 806	267 053	311 252	2 799	7 004	10 682
Прочие	112 274	88 623	113 008	81 603	60 792	71 686
Услуги частным лицам и услуги в сфере культуры и отдыха	**165 704**	**179 026**	**197 270**	**79 971**	**97 826**	**109 241**
Аудиовизуальные и связанные с ними услуги	68 193	71 282	43 828	4 694	2 130	3 425
Прочие услуги частным лицам и услуги в сфере культуры и отдыха	97 511	107 744	153 442	75 277	95 696	105 816
Государственные товары и услуги, не отнесенные к другим категориям	**0**	**0**	**0**	**0**	**0**	**0**

thousands of US dollars

импорт - imports			сальдо - balance			
2015	2016	2017	2015	2016	2017	
2 656 634	2 568 828	2 973 780	401 038	660 026	942 473	Total
135	15	6	388 459	443 234	465 408	**Manufacturing services on physical inputs owned by the others**
55 257	89 694	93 790	-38 740	-69 012	-81 032	**Maintenance and repair services**
232 629	133 781	257 181	1 159 778	1 504 662	1 777 900	**Transport**
59 801	40 414	49 997	-41 026	-24 544	-14 414	Passenger services
19 750	32 902	52 070	164 769	151 901	159 241	Freight services
153 079	60 465	155 115	1 036 035	1 377 306	1 633 073	Other transport services
107 181	21 330	54 618	1 131 626	1 363 023	1 632 817	Sea transport
412	426	309	-412	-426	-309	Passenger services
2 261	6 190	19 397	163 760	156 182	161 354	Freight services
104 508	14 713	34 912	968 278	1 207 267	1 471 771	Other transport services
82 473	58 326	78 083	-23 450	30	2 909	Air transport
58 985	39 354	49 072	-41 310	-24 801	-15 239	Passenger services
4 124	2 458	4 694	3 450	6 428	7 707	Freight services
19 365	16 514	24 317	14 410	18 403	10 441	Other transport services
42 894	54 015	124 400	48 931	139 492	139 947	Other transport
404	633	616	696	683	1 134	Passenger services
13 284	24 144	27 899	-5 113	-12 827	-12 048	Freight services
29 206	29 238	95 886	53 348	151 635	150 861	Other transport services
0	*0*	*0*	*0*	*0*	*0*	*Space transport*
17 838	*32 489*	*52 344*	*44 844*	*7 397*	*11 477*	*Rail transport*
0	*3*	*1*	*33*	*68*	*16*	*Passenger services*
512	*12 691*	*8 380*	*-512*	*-12 691*	*-8 380*	*Freight services*
17 325	*19 795*	*43 964*	*45 323*	*20 020*	*19 841*	*Other transport services*
13 883	*12 696*	*20 634*	*-2 306*	*1 369*	*1 140*	*Road transport*
404	*630*	*615*	*662*	*615*	*1 118*	*Passenger services*
12 771	*11 453*	*19 519*	*-4 600*	*-136*	*-3 668*	*Freight services*
708	*613*	*501*	*1 631*	*890*	*3 691*	*Other transport services*
0	*0*	*0*	*0*	*0*	*0*	*Pipeline transport*
11 173	*8 831*	*51 421*	*6 394*	*130 725*	*127 330*	*Other supporting and auxiliary transport services*
82	110	80	2 672	2 118	2 228	Postal and courier services
666 110	513 760	514 258	-629 028	-467 426	-461 899	**Travel**
45 462	46 416	57 704	-30 553	-32 023	-42 295	Business travel
620 648	467 345	456 554	-598 475	-435 403	-419 604	Personal travel
9 854	19 935	21 426	10 222	9 254	39 218	**Construction**
6 134	6 394	5 379	-2 404	-3 864	-2 113	Construction abroad
3 719	13 541	16 047	12 626	13 118	41 332	Construction in territory of the Russian Federation
115 371	52 723	81 241	-97 802	-42 224	-73 292	**Insurance and pension services**
1 017	598	422	5 782	4 958	3 644	Direct insurance
322	94	41	-234	6	441	Life insurance
30	31	55	1 626	790	633	Freight insurance
665	473	326	4 390	4 163	2 569	Other direct insurance
108 793	51 673	80 464	-99 047	-47 451	-77 889	Reinsurance
5 561	452	355	-4 537	268	953	Auxiliary services
22 935	68 897	65 024	76 880	-1 094	-1 040	**Financial services**
585 553	630 947	756 335	-511 885	-608 534	-740 603	**Charges for the use of intellectual property**
235 825	275 752	273 890	-92 591	-102 381	-10 101	**Telecommunications, computer and information services**
46 176	100 948	87 889	-12 995	-58 239	-26 209	Telecommunications services
106 808	98 396	108 905	-963	29 862	88 589	Computer services
82 842	76 407	77 096	-78 634	-74 004	-72 481	Information services
647 233	702 123	822 599	141 508	-23 080	6 701	**Other business services**
6 346	2 750	3 508	38 813	41 223	40 205	Research and development services
301 670	295 238	336 910	249 397	178 470	236 646	Professional and management consulting services
6 163	6 809	11 672	34 810	35 142	23 477	Legal services
2 678	3 300	3 490	13 987	15 332	64 246	Accounting, auditing, bookkeeping, and tax consulting services
110 000	113 266	136 410	65 944	41 580	-2 009	Business and management consulting and public relations services
182 829	171 863	185 337	134 658	86 417	150 931	Advertising, market research, and public opinion polling
339 217	404 135	482 182	-146 703	-242 773	-270 150	Technical, trade-related, and other business services
94 797	74 676	80 309	-44 355	-29 359	-25 166	Operational leasing services
72 741	41 578	59 981	-15 071	6 671	14 539	Architectural, engineering, and other technical services
141 007	260 049	300 570	-138 208	-253 046	-289 888	Waste treatment and depollution, agricultural, and mining services
30 671	27 831	41 321	50 932	32 960	30 365	Other business services
85 733	81 200	88 029	-5 761	16 626	21 212	**Personal, cultural, and recreational services**
63 499	69 152	40 403	-58 805	-67 022	-36 978	Audiovisual and related services
22 234	12 048	47 626	53 043	83 648	58 190	Other personal, cultural and recreational services
0	0	0	0	0	0	**Government goods and services, not included elsewhere**

59 ШВЕЦИЯ

тыс. долларов США

	оборот - turnover			экспорт - exports		
	2015	2016	2017	2015	2016	2017
Всего	**933 115**	**862 388**	**1 195 933**	**250 699**	**269 215**	**424 105**
Услуги по переработке товаров, принадлежащих другим сторонам	**386**	**388**	**488**	**386**	**388**	**488**
Услуги по техническому обслуживанию и ремонту товаров	**13 325**	**14 242**	**19 407**	**8 973**	**9 039**	**10 213**
Транспортные услуги	**72 539**	**70 408**	**80 050**	**56 368**	**57 486**	**64 389**
Пассажирские перевозки	722	736	1 390	628	619	1 303
Грузовые перевозки	22 598	18 750	22 262	20 269	14 985	17 467
Вспомогательные и дополнительные услуги	49 218	50 923	56 399	35 471	41 882	45 619
Морской транспорт	32 113	31 364	34 683	20 315	22 911	24 835
Пассажирские перевозки	0	0	0	0	0	0
Грузовые перевозки	6 871	6 824	6 799	6 273	5 406	5 471
Вспомогательные и дополнительные услуги	25 242	24 541	27 883	14 042	17 505	19 364
Воздушный транспорт	21 575	21 270	20 707	19 419	19 618	19 045
Пассажирские перевозки	661	671	618	582	580	558
Грузовые перевозки	227	242	226	191	218	222
Вспомогательные и дополнительные услуги	20 688	20 356	19 864	18 645	18 820	18 265
Прочие виды транспорта	14 798	15 494	20 682	12 692	12 821	16 657
Пассажирские перевозки	62	64	772	45	39	745
Грузовые перевозки	11 447	9 404	11 258	9 863	7 226	7 922
Вспомогательные и дополнительные услуги	3 289	6 026	8 652	2 783	5 557	7 990
Космический транспорт	*0*	*0*	*0*	*0*	*0*	*0*
Железнодорожный транспорт	*32*	*15*	*36*	*32*	*15*	*36*
Пассажирские перевозки	*15*	*12*	*6*	*15*	*12*	*6*
Грузовые перевозки	*0*	*0*	*0*	*0*	*0*	*0*
Вспомогательные и дополнительные услуги	*17*	*2*	*31*	*17*	*2*	*31*
Автомобильный транспорт	*11 999*	*9 757*	*12 620*	*10 357*	*7 464*	*9 008*
Пассажирские перевозки	*46*	*52*	*766*	*30*	*27*	*740*
Грузовые перевозки	*11 447*	*9 404*	*11 258*	*9 863*	*7 226*	*7 922*
Вспомогательные и дополнительные услуги	*506*	*301*	*596*	*464*	*211*	*347*
Трубопроводный транспорт	*0*	*0*	*0*	*0*	*0*	*0*
Прочие сопутствующие и вспомогательные транспортные услуги	*2 766*	*5 722*	*8 025*	*2 302*	*5 343*	*7 613*
Почтовые и курьерские услуги	4 053	2 280	3 979	3 942	2 135	3 852
Поездки	**174 746**	**122 696**	**152 227**	**33 733**	**34 887**	**37 187**
Деловые	27 475	22 567	26 395	18 056	16 034	16 680
Личные	147 272	100 129	125 832	15 677	18 852	20 508
Строительство	**358**	**254**	**14 877**	**146**	**80**	**343**
Строительство за рубежом	71	190	2 027	71	58	106
Строительство в России	287	64	12 850	75	22	237
Страхование и услуги негосударственных пенсионных фондов	**5 370**	**3 195**	**6 176**	**765**	**584**	**1 785**
Прямое страхование	737	688	945	492	276	231
Страхование жизни	36	200	82	9	10	11
Страхование внешнеторговых грузов	75	92	42	48	30	20
Другие виды прямого страхования	625	396	821	435	236	199
Перестрахование	3 738	2 218	4 830	84	174	1 214
Вспомогательные услуги по страхованию	895	289	400	189	134	340
Финансовые услуги	**20 876**	**14 991**	**13 266**	**861**	**919**	**1 039**
Плата за пользование интеллектуальной собственностью	**127 334**	**94 577**	**193 449**	**5 407**	**1 794**	**2 215**
Телекоммуникационные, компьютерные и информационные услуги	**318 374**	**291 747**	**353 443**	**62 187**	**57 022**	**86 327**
Телекоммуникационные услуги	124 757	93 656	89 907	37 247	35 294	33 803
Компьютерные услуги	191 591	196 209	260 827	24 797	21 395	52 263
Информационные услуги	2 026	1 882	2 709	143	333	260
Прочие деловые услуги	**194 369**	**246 457**	**356 891**	**80 335**	**105 752**	**218 541**
Услуги в области научных исследований и разработок	1 062	2 257	2 831	736	1 219	2 727
Профессиональные услуги и консультационные услуги в области управления	131 125	154 264	168 586	47 200	40 651	61 308
Юридические услуги	19 074	15 395	12 273	4 984	4 444	5 166
Услуги по аудиту, бухгалтерскому учету, оптимизации налогообложения	3 882	4 680	4 070	870	998	638
Консультационные услуги и услуги по связям с общественностью	25 836	27 542	40 510	8 559	11 371	16 557
Реклама, маркетинг, изучение общественного мнения	82 334	106 648	111 733	32 787	23 837	38 948
Технические, торгово-посреднические и прочие деловые услуги	62 181	89 936	185 473	32 399	63 883	154 506
Операционный лизинг	5 907	5 754	6 095	2 442	2 549	2 698
Услуги в области архитектуры, инженерные услуги, услуги в технических областях	30 473	21 317	32 648	14 690	5 110	10 997
Услуги по переработке отходов и очистке окружающей среды, услуги в области сельского хозяйства и добычи полезных ископаемых	71	48 843	133 450	0	48 826	133 409
Прочие	25 730	14 022	13 280	15 267	7 398	7 402
Услуги частным лицам и услуги в сфере культуры и отдыха	**5 438**	**3 433**	**5 660**	**1 539**	**1 265**	**1 578**
Аудиовизуальные и связанные с ними услуги	2 609	1 872	3 351	1 114	1 021	1 359
Прочие услуги частным лицам и услуги в сфере культуры и отдыха	2 829	1 561	2 309	425	243	219
Государственные товары и услуги, не отнесенные к другим категориям	**0**	**0**	**0**	**0**	**0**	**0**

thousands of US dollars

импорт - imports			сальдо - balance			
2015	2016	2017	2015	2016	2017	
682 416	**593 172**	**771 828**	**-431 717**	**-323 957**	**-347 723**	**Total**
0	**0**	**0**	**386**	**387**	**488**	**Manufacturing services on physical inputs owned by the others**
4 352	**5 203**	**9 194**	**4 621**	**3 836**	**1 019**	**Maintenance and repair services**
16 172	**12 923**	**15 661**	**40 196**	**44 563**	**48 728**	**Transport**
95	116	86	533	503	1 217	Passenger services
2 329	3 766	4 795	17 940	11 219	12 672	Freight services
13 748	9 041	10 780	21 723	32 841	34 839	Other transport services
11 798	8 453	9 847	8 517	14 458	14 988	Sea transport
0	0	0	0	0	0	Passenger services
598	1 417	1 328	5 675	3 989	4 143	Freight services
11 200	7 036	8 519	2 843	10 469	10 845	Other transport services
2 157	1 652	1 662	17 262	17 967	17 383	Air transport
78	91	60	504	489	498	Passenger services
36	24	3	156	193	219	Freight services
2 043	1 536	1 599	16 602	17 285	16 666	Other transport services
2 106	2 672	4 025	10 587	10 149	12 632	Other transport
16	25	27	29	14	719	Passenger services
1 584	2 178	3 336	8 279	5 047	4 585	Freight services
505	469	662	2 278	5 088	7 328	Other transport services
0	*0*	*0*	*0*	*0*	*0*	*Space transport*
0	*0*	*0*	*32*	*15*	*36*	*Rail transport*
0	*0*	*0*	*15*	*12*	*5*	*Passenger services*
0	*0*	*0*	*0*	*0*	*0*	*Freight services*
0	*0*	*0*	*17*	*2*	*31*	*Other transport services*
1 642	*2 293*	*3 612*	*8 715*	*5 171*	*5 396*	*Road transport*
16	*25*	*26*	*14*	*2*	*713*	*Passenger services*
1 584	*2 178*	*3 336*	*8 279*	*5 047*	*4 585*	*Freight services*
42	*90*	*250*	*422*	*122*	*97*	*Other transport services*
0	*0*	*0*	*0*	*0*	*0*	*Pipeline transport*
464	*379*	*412*	*1 839*	*4 964*	*7 200*	*Other supporting and auxiliary transport services*
111	145	127	3 830	1 990	3 725	Postal and courier services
141 014	**87 809**	**115 040**	**-107 281**	**-52 923**	**-77 852**	**Travel**
9 419	6 532	9 715	8 637	9 502	6 965	Business travel
131 595	81 277	105 324	-115 918	-62 425	-84 817	Personal travel
212	**174**	**14 534**	**-66**	**-94**	**-14 191**	**Construction**
0	132	1 921	71	-74	-1 816	Construction abroad
212	42	12 613	-136	-20	-12 375	Construction in territory of the Russian Federation
4 605	**2 611**	**4 390**	**-3 840**	**-2 027**	**-2 605**	**Insurance and pension services**
245	412	714	247	-136	-484	Direct insurance
27	190	71	-19	-180	-59	Life insurance
27	62	22	21	-32	-2	Freight insurance
190	160	622	245	76	-422	Other direct insurance
3 654	2 044	3 616	-3 570	-1 870	-2 402	Reinsurance
706	155	60	-516	-21	280	Auxiliary services
20 015	**14 071**	**12 226**	**-19 154**	**-13 152**	**-11 187**	**Financial services**
121 927	**92 782**	**191 234**	**-116 520**	**-90 988**	**-189 019**	**Charges for the use of intellectual property**
256 188	**234 725**	**267 116**	**-194 001**	**-177 703**	**-180 789**	**Telecommunications, computer and information services**
87 509	58 362	56 104	-50 262	-23 069	-22 301	Telecommunications services
166 795	174 814	208 564	-141 998	-153 418	-156 301	Computer services
1 883	1 549	2 449	-1 741	-1 216	-2 188	Information services
114 034	**140 705**	**138 350**	**-33 699**	**-34 953**	**80 191**	**Other business services**
326	1 038	105	411	181	2 622	Research and development services
83 926	113 613	107 277	-36 726	-72 963	-45 969	Professional and management consulting services
14 090	10 950	7 107	-9 106	-6 506	-1 941	Legal services
3 013	3 682	3 432	-2 143	-2 684	-2 794	Accounting, auditing, bookkeeping, and tax consulting services
17 276	16 170	23 953	-8 717	-4 799	-7 397	Business and management consulting and public relations services
49 547	82 811	72 785	-16 761	-58 974	-33 838	Advertising, market research, and public opinion polling
29 782	26 054	30 968	2 617	37 829	123 538	Technical, trade-related, and other business services
3 465	3 205	3 398	-1 023	-657	-700	Operational leasing services
15 784	16 208	21 650	-1 094	-11 098	-10 653	Architectural, engineering, and other technical services
71	17	41	-71	48 810	133 368	Waste treatment and depollution, agricultural, and mining services
10 463	6 624	5 879	4 805	774	1 523	Other business services
3 899	**2 168**	**4 082**	**-2 360**	**-904**	**-2 504**	**Personal, cultural, and recreational services**
1 494	851	1 992	-380	171	-633	Audiovisual and related services
2 405	1 318	2 090	-1 980	-1 074	-1 871	Other personal, cultural and recreational services
0	**0**	**0**	**0**	**0**	**0**	**Government goods and services, not included elsewhere**

тыс. долларов США

	оборот - turnover			экспорт - exports		
	2015	2016	2017	2015	2016	2017
Всего	**606 384**	**670 033**	**640 535**	**376 461**	**407 892**	**383 521**
Услуги по переработке товаров, принадлежащих другим сторонам	**8 936**	**6 776**	**14 397**	**8 936**	**6 763**	**11 294**
Услуги по техническому обслуживанию и ремонту товаров	**13 018**	**10 027**	**14 216**	**5 311**	**2 731**	**3 076**
Транспортные услуги	**166 712**	**218 001**	**190 745**	**73 007**	**100 139**	**102 413**
Пассажирские перевозки	8 381	18 120	22 996	4 510	5 037	7 038
Грузовые перевозки	36 421	66 135	74 550	6 397	27 351	43 187
Вспомогательные и дополнительные услуги	121 910	133 747	93 199	62 101	67 751	52 188
Морской транспорт	95 614	106 811	73 344	45 543	59 345	48 110
Пассажирские перевозки	0	0	0	0	0	0
Грузовые перевозки	11 406	13 547	15 189	2 346	5 146	7 426
Вспомогательные и дополнительные услуги	84 208	93 264	58 155	43 197	54 198	40 685
Воздушный транспорт	11 215	20 973	24 233	5 115	4 335	7 046
Пассажирские перевозки	3 313	12 469	17 028	929	734	2 609
Грузовые перевозки	149	208	299	142	176	201
Вспомогательные и дополнительные услуги	7 753	8 297	6 906	4 044	3 426	4 235
Прочие виды транспорта	59 144	79 337	68 750	21 661	25 647	22 989
Пассажирские перевозки	5 068	5 651	5 969	3 581	4 302	4 429
Грузовые перевозки	24 128	41 500	34 644	3 220	11 217	11 292
Вспомогательные и дополнительные услуги	29 949	32 186	28 138	14 860	10 127	7 268
Космический транспорт	*0*	*0*	*0*	*0*	*0*	*0*
Железнодорожный транспорт	*25 808*	*29 548*	*21 900*	*7 602*	*6 501*	*4 728*
Пассажирские перевозки	*1 516*	*2 182*	*2 214*	*1 002*	*1 160*	*964*
Грузовые перевозки	*14 929*	*20 426*	*13 428*	*383*	*35*	*349*
Вспомогательные и дополнительные услуги	*9 364*	*6 941*	*6 257*	*6 217*	*5 306*	*3 416*
Автомобильный транспорт	*20 030*	*31 973*	*32 335*	*6 126*	*14 940*	*15 148*
Пассажирские перевозки	*3 552*	*3 469*	*3 754*	*2 579*	*3 142*	*3 465*
Грузовые перевозки	*9 199*	*21 074*	*21 216*	*2 837*	*11 182*	*10 944*
Вспомогательные и дополнительные услуги	*7 279*	*7 429*	*7 366*	*710*	*616*	*739*
Трубопроводный транспорт	*0*	*0*	*0*	*0*	*0*	*0*
Прочие сопутствующие и вспомогательные транспортные услуги	*13 306*	*17 817*	*14 515*	*7 933*	*4 206*	*3 113*
Почтовые и курьерские услуги	739	10 880	24 419	689	10 812	24 267
Поездки	**284 404**	**315 522**	**266 897**	**237 928**	**263 910**	**216 734**
Деловые	106 604	120 993	92 632	95 281	112 055	81 710
Личные	177 800	194 530	174 265	142 647	151 856	135 024
Строительство	**7 792**	**6 735**	**15 160**	**5 826**	**848**	**2 920**
Строительство за рубежом	472	669	9 183	6	35	33
Строительство в России	7 319	6 066	5 977	5 819	814	2 887
Страхование и услуги негосударственных пенсионных фондов	**4 299**	**3 302**	**3 569**	**2 947**	**2 140**	**3 131**
Прямое страхование	2 549	1 766	1 564	2 323	1 620	1 449
Страхование жизни	18	69	176	18	69	176
Страхование внешнеторговых грузов	748	832	517	568	733	488
Другие виды прямого страхования	1 783	865	871	1 737	817	785
Перестрахование	477	164	491	114	62	489
Вспомогательные услуги по страхованию	1 273	1 372	1 513	510	458	1 194
Финансовые услуги	**1 117**	**904**	**4 651**	**621**	**514**	**624**
Плата за пользование интеллектуальной собственностью	**7 608**	**5 034**	**8 682**	**2 222**	**1 939**	**2 201**
Телекоммуникационные, компьютерные и информационные услуги	**31 158**	**32 934**	**44 051**	**13 295**	**10 978**	**13 783**
Телекоммуникационные услуги	14 628	12 254	12 732	6 102	2 903	3 075
Компьютерные услуги	13 511	19 704	30 553	5 847	7 715	10 325
Информационные услуги	3 019	976	766	1 346	360	382
Прочие деловые услуги	**63 795**	**56 914**	**64 644**	**25 101**	**16 556**	**25 742**
Услуги в области научных исследований и разработок	623	442	358	158	154	206
Профессиональные услуги и консультационные услуги в области управления	20 253	17 401	22 397	12 333	7 613	11 127
Юридические услуги	7 391	4 986	4 581	5 976	1 599	1 476
Услуги по аудиту, бухгалтерскому учету, оптимизации налогообложения	1 435	1 933	2 349	428	1 281	1 337
Консультационные услуги и услуги по связям с общественностью	5 937	4 386	6 880	3 016	2 405	3 826
Реклама, маркетинг, изучение общественного мнения	5 490	6 096	8 587	2 912	2 328	4 489
Технические, торгово-посреднические и прочие деловые услуги	42 919	39 070	41 889	12 611	8 788	14 410
Операционный лизинг	15 955	7 020	5 421	5 467	2 082	1 585
Услуги в области архитектуры, инженерные услуги, услуги в технических областях	8 521	16 864	16 834	2 275	2 764	4 232
Услуги по переработке отходов и очистке окружающей среды, услуги в области сельского хозяйства и добычи полезных ископаемых	17	41	4	0	1	4
Прочие	18 426	15 146	19 630	4 868	3 942	8 589
Услуги частным лицам и услуги в сфере культуры и отдыха	**17 546**	**13 885**	**13 523**	**1 268**	**1 373**	**1 602**
Аудиовизуальные и связанные с ними услуги	12 868	8 041	9 132	728	927	985
Прочие услуги частным лицам и услуги в сфере культуры и отдыха	4 678	5 844	4 391	540	445	617
Государственные товары и услуги, не отнесенные к другим категориям	**0**	**0**	**0**	**0**	**0**	**0**

thousands of US dollars

импорт - imports			сальдо - balance			
2015	2016	2017	2015	2016	2017	
229 923	262 141	257 014	146 538	145 751	126 507	Total
0	13	3 103	8 936	6 750	8 192	Manufacturing services on physical inputs owned by the others
7 708	7 295	11 140	-2 397	-4 564	-8 064	Maintenance and repair services
93 705	117 862	88 333	-20 698	-17 723	14 080	Transport
3 871	13 083	15 958	639	-8 046	-8 920	Passenger services
30 024	38 784	31 364	-23 628	-11 433	11 823	Freight services
59 809	65 996	41 011	2 291	1 756	11 177	Other transport services
50 072	47 466	25 234	-4 529	11 878	22 877	Sea transport
0	0	0	0	0	0	Passenger services
9 060	8 401	7 763	-6 715	-3 255	-337	Freight services
41 011	39 065	17 471	2 186	15 133	23 214	Other transport services
6 100	16 638	17 187	-985	-12 303	-10 140	Air transport
2 384	11 735	14 418	-1 456	-11 000	-11 809	Passenger services
7	33	98	135	143	103	Freight services
3 709	4 871	2 670	335	-1 445	1 565	Other transport services
37 483	53 690	45 761	-15 822	-28 044	-22 772	Other transport
1 487	1 348	1 540	2 094	2 954	2 889	Passenger services
20 907	30 283	23 351	-17 687	-19 066	-12 059	Freight services
15 089	22 059	20 870	-230	-11 932	-13 602	Other transport services
0	*0*	*0*	*0*	*0*	*0*	*Space transport*
18 206	*23 047*	*17 172*	*-10 605*	*-16 545*	*-12 444*	*Rail transport*
514	*1 021*	*1 251*	*488*	*139*	*-287*	*Passenger services*
14 546	*20 391*	*13 080*	*-14 163*	*-20 356*	*-12 731*	*Freight services*
3 147	*1 635*	*2 842*	*3 071*	*3 671*	*574*	*Other transport services*
13 903	*17 033*	*17 187*	*-7 777*	*-2 093*	*-2 039*	*Road transport*
973	*327*	*289*	*1 607*	*2 815*	*3 176*	*Passenger services*
6 362	*9 892*	*10 272*	*-3 524*	*1 290*	*672*	*Freight services*
6 569	*6 813*	*6 626*	*-5 860*	*-6 198*	*-5 887*	*Other transport services*
0	*0*	*0*	*0*	*0*	*0*	*Pipeline transport*
5 373	*13 611*	*11 402*	*2 559*	*-9 406*	*-8 289*	*Other supporting and auxiliary transport services*
50	67	152	639	10 745	24 116	Postal and courier services
46 476	51 612	50 163	191 452	212 298	166 571	Travel
11 323	8 938	10 922	83 957	103 116	70 788	Business travel
35 153	42 674	39 241	107 495	109 182	95 783	Personal travel
1 966	5 886	12 240	3 860	-5 038	-9 320	Construction
466	634	9 150	-459	-600	-9 117	Construction abroad
1 500	5 252	3 090	4 319	-4 438	-203	Construction in territory of the Russian Federation
1 352	1 162	438	1 595	978	2 694	Insurance and pension services
226	146	115	2 097	1 474	1 335	Direct insurance
0	0	0	18	69	176	Life insurance
181	98	29	387	635	459	Freight insurance
46	48	86	1 692	769	700	Other direct insurance
363	102	3	-249	-41	486	Reinsurance
763	914	320	-253	-455	874	Auxiliary services
496	389	4 027	125	125	-3 402	Financial services
5 385	3 095	6 481	-3 163	-1 156	-4 280	Charges for the use of intellectual property
17 863	21 956	30 268	-4 569	-10 978	-16 485	Telecommunications, computer and information services
8 527	9 351	9 656	-2 425	-6 448	-6 581	Telecommunications services
7 664	11 989	20 228	-1 817	-4 275	-9 903	Computer services
1 673	616	384	-326	-256	-1	Information services
38 694	40 358	38 902	-13 593	-23 802	-13 160	Other business services
465	288	152	-307	-133	54	Research and development services
7 920	9 788	11 271	4 412	-2 175	-144	Professional and management consulting services
1 415	3 387	3 106	4 562	-1 788	-1 630	Legal services
1 007	651	1 012	-578	630	324	Accounting, auditing, bookkeeping, and tax consulting services
2 922	1 981	3 054	94	423	772	Business and management consulting and public relations services
2 577	3 768	4 099	335	-1 440	390	Advertising, market research, and public opinion polling
30 308	30 282	27 479	-17 698	-21 494	-13 070	Technical, trade-related, and other business services
10 488	4 938	3 837	-5 022	-2 856	-2 252	Operational leasing services
6 245	14 100	12 602	-3 970	-11 336	-8 370	Architectural, engineering, and other technical services
17	40	1	-16	-39	3	Waste treatment and depollution, agricultural, and mining services
13 558	11 204	11 040	-8 690	-7 262	-2 451	Other business services
16 278	12 512	11 921	-15 010	-11 139	-10 318	Personal, cultural, and recreational services
12 139	7 114	8 147	-11 411	-6 186	-7 162	Audiovisual and related services
4 138	5 398	3 774	-3 598	-4 953	-3 156	Other personal, cultural and recreational services
0	0	0	0	0	0	Government goods and services, not included elsewhere

61 ЯПОНИЯ

тыс. долларов США

	оборот - turnover			экспорт - exports		
	2015	2016	2017	2015	2016	2017
Всего	**832 407**	**723 509**	**870 183**	**454 298**	**422 027**	**498 437**
Услуги по переработке товаров, принадлежащих другим сторонам	**66**	**9**	**54**	**6**	**9**	**24**
Услуги по техническому обслуживанию и ремонту товаров	**55 725**	**46 680**	**45 985**	**41 755**	**31 036**	**36 362**
Транспортные услуги	**209 724**	**188 145**	**209 630**	**184 200**	**170 563**	**187 829**
Пассажирские перевозки	7 762	7 751	10 115	6 067	6 342	8 567
Грузовые перевозки	68 727	55 032	66 237	60 460	51 567	58 355
Вспомогательные и дополнительные услуги	133 235	125 361	133 279	117 672	112 654	120 908
Морской транспорт	53 355	51 364	55 493	41 958	41 861	45 194
Пассажирские перевозки	0	0	197	0	0	197
Грузовые перевозки	28 174	23 407	25 435	21 775	20 707	21 521
Вспомогательные и дополнительные услуги	25 180	27 957	29 862	20 183	21 154	23 476
Воздушный транспорт	131 123	126 667	140 281	118 865	119 566	132 073
Пассажирские перевозки	7 291	7 141	8 959	5 712	5 829	7 521
Грузовые перевозки	23 861	24 570	31 767	22 154	24 038	29 023
Вспомогательные и дополнительные услуги	99 970	94 956	99 555	91 000	89 699	95 529
Прочие виды транспорта	24 244	8 717	10 528	22 485	7 868	7 365
Пассажирские перевозки	471	610	960	355	513	849
Грузовые перевозки	15 689	5 658	5 707	15 641	5 554	4 613
Вспомогательные и дополнительные услуги	8 084	2 448	3 862	6 489	1 801	1 903
Космический транспорт	*0*	*0*	*0*	*0*	*0*	*0*
Железнодорожный транспорт	*14 898*	*2 723*	*5 057*	*14 827*	*2 629*	*3 798*
Пассажирские перевозки	*0*	*0*	*0*	*0*	*0*	*0*
Грузовые перевозки	*14 746*	*2 617*	*4 706*	*14 746*	*2 617*	*3 748*
Вспомогательные и дополнительные услуги	*152*	*105*	*351*	*81*	*12*	*50*
Автомобильный транспорт	*1 712*	*3 907*	*2 298*	*1 494*	*3 670*	*1 944*
Пассажирские перевозки	*471*	*610*	*960*	*355*	*513*	*849*
Грузовые перевозки	*943*	*3 041*	*1 001*	*895*	*2 936*	*865*
Вспомогательные и дополнительные услуги	*299*	*256*	*338*	*244*	*222*	*230*
Трубопроводный транспорт	*0*	*0*	*0*	*0*	*0*	*0*
Прочие сопутствующие и вспомогательные транспортные услуги	*7 633*	*2 087*	*3 173*	*6 165*	*1 568*	*1 623*
Почтовые и курьерские услуги	1 003	1 398	3 328	891	1 269	3 197
Поездки	**205 308**	**172 915**	**262 785**	**62 852**	**64 490**	**99 509**
Деловые	47 629	47 065	63 926	28 355	25 708	35 526
Личные	157 679	125 850	198 858	34 497	38 781	63 982
Строительство	**20 140**	**28 212**	**6 407**	**5 126**	**12 678**	**1 602**
Строительство за рубежом	42	96	1 020	42	2	0
Строительство в России	20 098	28 116	5 387	5 085	12 677	1 602
Страхование и услуги негосударственных пенсионных фондов	**5 314**	**2 817**	**3 577**	**3 193**	**1 388**	**1 744**
Прямое страхование	1 781	1 423	1 861	1 481	1 294	1 692
Страхование жизни	21	20	90	15	14	88
Страхование внешнеторговых грузов	322	141	161	35	46	40
Другие виды прямого страхования	1 438	1 261	1 610	1 431	1 234	1 565
Перестрахование	3 369	1 290	1 575	1 589	0	0
Вспомогательные услуги по страхованию	164	104	141	123	94	52
Финансовые услуги	**5 856**	**4 631**	**11 410**	**1 141**	**1 009**	**1 325**
Плата за пользование интеллектуальной собственностью	**42 815**	**30 032**	**62 834**	**2 273**	**3 635**	**4 756**
Телекоммуникационные, компьютерные и информационные услуги	**27 767**	**32 026**	**37 876**	**15 265**	**16 622**	**18 459**
Телекоммуникационные услуги	18 639	20 492	19 653	10 786	10 639	10 573
Компьютерные услуги	7 524	9 799	13 446	3 324	4 490	5 356
Информационные услуги	1 604	1 735	4 778	1 155	1 494	2 530
Прочие деловые услуги	**251 591**	**213 600**	**222 526**	**135 471**	**117 388**	**142 583**
Услуги в области научных исследований и разработок	10 766	18 063	9 691	8 901	8 392	9 374
Профессиональные услуги и консультационные услуги в области управления	92 672	91 299	111 022	80 181	80 696	98 445
Юридические услуги	15 581	14 292	15 769	14 582	13 595	15 346
Услуги по аудиту, бухгалтерскому учету, оптимизации налогообложения	2 170	3 264	2 817	1 769	2 509	2 655
Консультационные услуги и услуги по связям с общественностью	32 903	23 760	25 651	26 009	18 233	16 713
Реклама, маркетинг, изучение общественного мнения	42 017	49 983	66 785	37 822	46 359	63 731
Технические, торгово-посреднические и прочие деловые услуги	148 153	104 238	101 814	46 389	28 300	34 764
Операционный лизинг	28 817	19 642	21 479	9 444	6 989	8 744
Услуги в области архитектуры, инженерные услуги, услуги в технических областях	92 982	58 515	50 787	25 743	12 197	12 296
Услуги по переработке отходов и очистке окружающей среды, услуги в области сельского хозяйства и добычи полезных ископаемых	229	97	130	200	6	55
Прочие	26 125	25 984	29 418	11 002	9 108	13 669
Услуги частным лицам и услуги в сфере культуры и отдыха	**8 102**	**4 443**	**7 098**	**3 016**	**3 208**	**4 244**
Аудиовизуальные и связанные с ними услуги	1 245	1 473	2 361	1 027	1 271	2 185
Прочие услуги частным лицам и услуги в сфере культуры и отдыха	6 856	2 970	4 737	1 989	1 937	2 059
Государственные товары и услуги, не отнесенные к другим категориям	**0**	**0**	**0**	**0**	**0**	**0**

thousands of US dollars

импорт - imports			сальдо - balance			
2015	2016	2017	2015	2016	2017	
378 109	301 482	371 746	76 189	120 545	126 691	Total
60	0	30	-54	9	-6	Manufacturing services on physical inputs owned by the others
13 970	15 644	9 623	27 785	15 393	26 739	Maintenance and repair services
25 524	17 582	21 801	158 675	152 981	166 029	Transport
1 695	1 409	1 548	4 373	4 933	7 019	Passenger services
8 267	3 465	7 882	52 193	48 102	50 473	Freight services
15 563	12 707	12 371	102 110	99 947	108 537	Other transport services
11 397	9 503	10 300	30 560	32 358	34 894	Sea transport
0	0	0	0	0	197	Passenger services
6 400	2 700	3 913	15 375	18 007	17 608	Freight services
4 998	6 803	6 386	15 185	14 351	17 089	Other transport services
12 258	7 101	8 208	106 608	112 465	123 865	Air transport
1 580	1 312	1 438	4 132	4 518	6 083	Passenger services
1 708	532	2 744	20 446	23 506	26 279	Freight services
8 970	5 257	4 026	82 030	84 442	91 503	Other transport services
1 758	849	3 162	20 727	7 019	4 203	Other transport
115	98	110	240	415	739	Passenger services
48	105	1 094	15 593	5 449	3 520	Freight services
1 595	647	1 959	4 895	1 155	-55	Other transport services
0	*0*	*0*	*0*	*0*	*0*	*Space transport*
72	*93*	*1 259*	*14 755*	*2 536*	*2 539*	*Rail transport*
0	*0*	*0*	*0*	*0*	*0*	*Passenger services*
0	*0*	*958*	*14 746*	*2 617*	*2 790*	*Freight services*
72	*93*	*301*	*9*	*-81*	*-251*	*Other transport services*
218	*237*	*354*	*1 276*	*3 434*	*1 590*	*Road transport*
115	*97*	*110*	*240*	*415*	*739*	*Passenger services*
48	*105*	*135*	*847*	*2 832*	*730*	*Freight services*
55	*35*	*108*	*189*	*187*	*122*	*Other transport services*
0	*0*	*0*	*0*	*0*	*0*	*Pipeline transport*
1 468	*519*	*1 550*	*4 697*	*1 049*	*73*	*Other supporting and auxiliary transport services*
112	129	131	779	1 140	3 067	Postal and courier services
142 456	108 425	163 276	-79 604	-43 936	-63 767	Travel
19 274	21 357	28 400	9 081	4 351	7 126	Business travel
123 182	87 068	134 876	-88 685	-48 287	-70 894	Personal travel
15 013	15 534	4 805	-9 887	-2 856	-3 204	Construction
0	95	1 020	42	-93	-1 020	Construction abroad
15 013	15 440	3 785	-9 929	-2 763	-2 184	Construction in territory of the Russian Federation
2 121	1 429	1 833	1 073	-41	-89	Insurance and pension services
300	129	169	1 181	1 165	1 523	Direct insurance
6	7	2	9	7	86	Life insurance
288	95	121	-253	-50	-82	Freight insurance
6	27	45	1 425	1 208	1 520	Other direct insurance
1 781	1 290	1 575	-192	-1 290	-1 575	Reinsurance
40	10	89	83	85	-37	Auxiliary services
4 715	3 621	10 085	-3 574	-2 612	-8 760	Financial services
40 542	26 396	58 078	-38 269	-22 761	-53 322	Charges for the use of intellectual property
12 502	15 404	19 418	2 763	1 219	-959	Telecommunications, computer and information services
7 852	9 854	9 080	2 934	785	1 493	Telecommunications services
4 200	5 309	8 090	-876	-819	-2 734	Computer services
449	241	2 248	705	1 253	281	Information services
116 120	96 211	79 943	19 351	21 177	62 641	Other business services
1 864	9 671	317	7 037	-1 280	9 057	Research and development services
12 491	10 602	12 576	67 690	70 094	85 869	Professional and management consulting services
999	696	422	13 583	12 899	14 924	Legal services
401	755	162	1 367	1 753	2 493	Accounting, auditing, bookkeeping, and tax consulting services
6 895	5 527	8 938	19 114	12 706	7 775	Business and management consulting and public relations services
4 195	3 624	3 054	33 626	42 735	60 677	Advertising, market research, and public opinion polling
101 764	75 938	67 050	-55 375	-47 637	-32 285	Technical, trade-related, and other business services
19 373	12 652	12 735	-9 929	-5 663	-3 991	Operational leasing services
67 240	46 318	38 490	-41 497	-34 122	-26 194	Architectural, engineering, and other technical services
29	91	75	171	-85	-20	Waste treatment and depollution, agricultural, and mining services
15 123	16 876	15 750	-4 120	-7 768	-2 081	Other business services
5 086	1 235	2 854	-2 070	1 972	1 389	Personal, cultural, and recreational services
218	202	176	809	1 069	2 009	Audiovisual and related services
4 867	1 033	2 678	-2 878	903	-620	Other personal, cultural and recreational services
0	0	0	0	0	0	Government goods and services, not included elsewhere

Информационная база и статистический комментарий по формированию показателей внешней торговли Российской Федерации услугами за 2017 год

Показатели внешней торговли услугами	*Источник информации*	*Номер в приложении*
Услуги по переработке товаров, принадлежащих другим сторонам, экспорт	Форма №402	I.1
Услуги по переработке товаров, принадлежащих другим сторонам, импорт	Форма №402, данные страны-партнера	I.1
Услуги по техническому обслуживанию и ремонту, экспорт	Форма №402	I.1
Услуги по техническому обслуживанию и ремонту, импорт	Форма №402, данные страны-партнера	I.1
Морской транспорт, пассажирские перевозки, экспорт	Форма №8-ВЭС (транспортные услуги)	I.3
Морской транспорт, пассажирские перевозки, импорт	Форма №402, форма №8-ВЭС (транспортные услуги), данные страны-партнера	I.1 I.3
Морской транспорт, грузовые перевозки, экспорт	Форма №402, форма №8-ВЭС (транспортные услуги)	I.1 I.3
Морской транспорт, грузовые перевозки, импорт	Форма №8-ВЭС (транспортные услуги), оценка Банка России, данные страны-партнера	I.3 II.1, II.2
Морской транспорт, вспомогательные и дополнительные услуги, экспорт	Форма №402	I.1
Морской транспорт, вспомогательные и дополнительные услуги, импорт	Форма №402, данные страны-партнера	I.1
Воздушный транспорт, пассажирские перевозки, экспорт	Форма №402	I.1
Воздушный транспорт, пассажирские перевозки, импорт	Форма №402, данные страны-партнера	I.1
Воздушный транспорт, грузовые перевозки, экспорт	Форма №8-ВЭС (транспортные услуги), оценка Банка России	I.3 II.2
Воздушный транспорт, грузовые перевозки, импорт	Форма №8-ВЭС (транспортные услуги), оценка Банка России, данные страны-партнера	I.3 II.1, II.2
Воздушный транспорт, вспомогательные и дополнительные услуги, экспорт	Форма №402	I.1
Воздушный транспорт, вспомогательные и дополнительные услуги, импорт	Форма №402, данные страны-партнера	I.1
Прочие виды транспорта[1], пассажирские перевозки, экспорт	Форма №402, форма №8-ВЭС (транспортные услуги)	I.1 I.3
Прочие виды транспорта[1], пассажирские перевозки, импорт	Форма №402, форма №8-ВЭС (транспортные услуги), данные страны-партнера	I.1 I.3
Прочие виды транспорта[1], грузовые перевозки, экспорт	Форма №8-ВЭС (транспортные услуги), данные ОАО «РЖД», данные энергетических компаний, оценка Банка России	I.3 II.2
Прочие виды транспорта[1], грузовые перевозки, импорт	Форма №8-ВЭС (транспортные услуги), оценка Банка России, данные страны-партнера	I.3 II.1, II.2
Прочие виды транспорта[1], вспомогательные и дополнительные услуги, экспорт	Форма №402	I.1
Прочие виды транспорта[1], вспомогательные и дополнительные услуги, импорт	Форма №402	I.1
Почтовые и курьерские услуги, экспорт	Форма №402, данные ФГУП «Почта России»	I.1
Почтовые и курьерские услуги, импорт	Форма №402,	I.1

[1] К прочим видам транспорта относятся железнодорожный, автомобильный, трубопроводный и космический.

Показатели внешней торговли услугами	*Источник информации*	*Номер в приложении*
	данные ФГУП «Почта России», данные страны-партнера	
Поездки, экспорт	Оценка Банка России	II.3
Поездки, импорт	Оценка Банка России	II.3
Строительство, экспорт	Форма №402, данные инжиниринговых компаний	I.1
Строительство, импорт	Форма №402, оценка Банка России, данные инжиниринговых компаний, данные страны-партнера	I.1 II.6, II.8
Страхование и услуги негосударственных пенсионных фондов, экспорт	Расчет Банка России	II.4
Страхование и услуги негосударственных пенсионных фондов, импорт	Расчет Банка России	II.4
Услуги, за которые плата взимается в явной форме, экспорт	Форма №402, Форма №407	I.1 I.2
Услуги, за которые плата взимается в явной форме, импорт	Форма №402, Форма №407, данные международных финансовых организаций, Минфина России, субъектов Федерации о выплаченной комиссии за кредиты, предоставленные России; данные Банка России по операциям Банка России с нерезидентами, данные страны-партнера	I.1 I.2
Услуги по финансовому посредничеству, измеряемые косвенным образом (FISIM), экспорт	Данные страны-партнера	
Услуги по финансовому посредничеству, измеряемые косвенным образом (FISIM), импорт	Оценка Банка России	II.9
Плата за пользование интеллектуальной собственностью, экспорт	Форма №402	I.1
Плата за пользование интеллектуальной собственностью, импорт	Форма №402, данные страны-партнера	I.1
Телекоммуникационные услуги, экспорт	Форма №402, данные операторов связи	I.1
Телекоммуникационные услуги, импорт	Форма №402, данные операторов связи, данные Банка России по операциям Банка России с нерезидентами, данные страны-партнера	I.1
Компьютерные услуги, экспорт	Форма №402, форма №407	I.1 I.2
Компьютерные услуги, импорт	Форма №402 данные страны-партнера	I.1
Информационные услуги, экспорт	Форма №402	I.1
Информационные услуги, импорт	Форма №402, данные Банка России по операциям Банка России с нерезидентами, данные страны-партнера	I.1
Услуги в области научных исследований и разработок, экспорт	Форма №402, форма №407	I.1 I.2
Услуги в области научных исследований и разработок, импорт	Форма №402, данные страны-партнера	I.1
Юридические услуги, экспорт	Форма №402, форма №407	I.1 I.2
Юридические услуги, импорт	Форма №402, форма №407, данные страны-партнера	I.1 I.2
Услуги по аудиту, бухгалтерскому учету, оптимизации налогообложения, экспорт	Форма №402, форма №407	I.1 I.2
Услуги по аудиту, бухгалтерскому учету, оптимизации налогообложения, импорт	Форма №402, данные страны-партнера	I.1

Показатели внешней торговли услугами	*Источник информации*	*Номер в приложении*
Консультационные услуги и услуги по связям с общественностью, экспорт	Форма №402, форма №407	I.1 I.2
Консультационные услуги и услуги по связям с общественностью, импорт	Форма №402, форма №407, данные Банка России по операциям Банка России с нерезидентами, данные страны-партнера	I.1 I.2
Реклама, маркетинг, изучение общественного мнения, экспорт	Форма №402 форма №407	I.1 I.2
Реклама, маркетинг, изучение общественного мнения, импорт	Форма №402, данные страны-партнера	I.1
Операционный лизинг, экспорт	Форма №402, данные ОАО «РЖД»	I.1
Операционный лизинг, импорт	Форма №402, форма №407, данные ОАО «РЖД», данные страны-партнера	I.1 I.2
Услуги в области архитектуры, инженерные услуги, услуги в технических областях, экспорт	Форма №402, форма №407, данные инжиниринговых компаний	I.1 I.2
Услуги в области архитектуры, инженерные услуги, услуги в технических областях, импорт	Форма №402, форма №407, оценка Банка России, данные страны-партнера данные инжиниринговых компаний	I.1 I.2 II.6
Услуги по переработке отходов и очистке окружающей среды, услуги в области сельского хозяйства и добычи полезных ископаемых, экспорт	Форма №402	I.1
Услуги по переработке отходов и очистке окружающей среды, услуги в области сельского хозяйства и добычи полезных ископаемых, импорт	Форма №402 оценка Банка России, данные страны-партнера	I.1 II.6
Прочие услуги, экспорт	Форма №402, форма №407, данные операторов электронных денежных средств	I.1 I.2
Прочие услуги, импорт	Форма №402, форма №407, оценка Банка России, данные Банка России по операциям Банка России с нерезидентами, данные ОАО «РЖД», данные операторов электронных денежных средств, данные страны-партнера	I.1 I.2 II.5, II.6
Аудиовизуальные и связанные с ними услуги, экспорт	Форма №402, форма №407	I.1 I.2
Аудиовизуальные и связанные с ними услуги, импорт	Форма №402, данные страны-партнера	I.1
Прочие услуги частным лицам и услуги в сфере культуры и отдыха, экспорт	Форма №402, форма №407	I.1 I.2
Прочие услуги частным лицам и услуги в сфере культуры и отдыха, импорт	Форма №402, форма №407, данные операторов электронных денежных средств, данные страны-партнера	I.1 I.2
Государственные товары и услуги, не отнесенные к другим категориям, экспорт	Форма №402, форма №1-грант (МИД), данные Минфина России, данные ФГУП «Госзаграсобственность», оценка Банка России	I.1 I.4 II.7
Государственные товары и услуги, не отнесенные к другим категориям, импорт	Форма №402, данные Минфина России, данные Банка России, данные страны-партнера	I.1

Приложение I

Основные статистические источники информации

№ п/п	Номер формы	Наименование формы	Организация, ответственная за ведение формы	Периодичность представления	Круг отчитывающихся единиц
1	2	3	4	5	6
I.1	№ 402	Сведения о расчетах между резидентами и нерезидентами за выполнение работ, оказание услуг, передачу информации, результатов интеллектуальной деятельности, операции неторгового характера и за товары, не пересекающие границу Российской Федерации	Банк России	Месячная	Уполномоченные банки и Внешэкономбанк
I.2	№ 407	Сведения о трансграничных переводах физических лиц	Банк России	Месячная / Квартальная	Уполномоченные банки
I.3	№ 8-ВЭС (транспортные услуги)	Сведения о транспортных услугах во внешнеэкономической деятельности	Росстат	Квартальная	Юридические лица, осуществляющие внешнеэкономическую деятельность в сфере транспорта
I.4	№ 1-грант (МИД)	Сведения об использовании целевых средств, выделяемых из федерального бюджета на реализацию мероприятий по поддержке соотечественников, проживающих за рубежом	Росстат	Квартальная	Министерство иностранных дел Российской Федерации
I.5	№ 1-ИНТ (спец)	Сведения о количестве иностранных граждан, посетивших Россию и граждан России, выезжавших за границу	Пограничная служба ФСБ России	Квартальная	Пункты пограничного контроля Пограничной службы ФСБ России
I.6	№ 1-ФС (СК)	Сведения о направлениях заимствования и размещения средств страховой организацией	Банк России	Квартальная	Юридические лица - страховые организации

Приложение II

Оценки Банка России показателей внешней торговли услугами

№ п/п	Наименование	Комментарий
II.1	Оценка услуг нерезидентов по транспортировке до российской границы импортируемых товаров	В соответствии с требованиями статистики платежного баланса импорт грузовых перевозок включает транспортировку транспортными компаниями-нерезидентами от границы страны экспортера до российской границы товаров, ввозимых резидентами Российской Федерации. Стоимость указанной транспортировки включается таможенной статистикой в стоимость товаров при импорте, Банк России осуществляет ее переклассификацию из компонента товаров в услуги
II.2	Оценка грузовых перевозок со странами СНГ	Для определения стоимости грузовых перевозок со странами СНГ используется расчетный метод, основанный на предположении о равенстве соотношения стоимости экспорта (импорта) услуг транспорта, приходящейся на единицу стоимости товарного экспорта (импорта), со странами дальнего зарубежья и со странами СНГ
II.3	Оценка услуг по статье «Поездки»	Оценка Банка России осуществляется на базе данных формы № 1 – ИНТ (спец) Пограничной службы Федеральной службы безопасности Российской Федерации, обследования региональных турагентств и статистики коллективных средств размещения
II.4	Расчет страховых услуг	Расчет стоимости страховых услуг осуществляется на базе данных формы №402 о размерах выплат страховых премий и страховых возмещений в распределении по видам страхования, данных форм № 407, №1-ФС(СК)
II.5	Оценка торгово-посреднических услуг физических лиц по перепродаже товаров из стран дальнего зарубежья, оказываемых резидентами из стран СНГ	Расчет основан на экспертной оценке количества нерезидентов, осуществляющих деятельность по перепродаже и стоимости их индивидуальных услуг на основе динамики рентабельности нерегистрируемой внешней торговли и обменного курса рубля и его покупательной способности
II.6	Оценка услуг, импортируемых предприятиями, созданными в рамках соглашений о разделе продукции	Оценка основана на данных Минэкономразвития России и обследовании предприятий, созданных в рамках Соглашения о разделе продукции
II.7	Оценка услуг по содержанию на территории Российской Федерации иностранных посольств и консульств	Оценка основана на данных Минфина России о содержании за рубежом российских посольств и консульств и предположении о равенстве аналогичных затрат на территории России
II.8	Оценка импорта услуг строительных бригад	Оценка основана на данных Федеральной миграционной службы Российской Федерации о структуре занятости иностранной рабочей силы, данных Пограничной службы Федеральной службы безопасности Российской Федерации о численности иностранных граждан на территории России, а также на экспертных оценках доли бригадных рабочих в общей численности иностранной рабочей силы и средней стоимости услуг одной бригады
II.9	Оценка импорта услуг по финансовому посредничеству, измеряемых косвенным образом (FISIM)	Оценка Банка России основана на данных об операциях резидентов - небанковских корпораций по привлеченным ими кредитам банков-нерезидентов, содержащихся в ведомостях банковского контроля и паспортах сделок, представляемых в Банк России уполномоченными банками, обслуживающими данные операции

Data Sources and Statistical Comments to Compilation Practices of External Trade in Services of the Russian Federation in 2017

Components	*Data sources*	*№ of annex*
Manufacturing services on physical inputs owned by others, exports	Report form № 402	I.1
Manufacturing services on physical inputs owned by others, imports	Report form № 402, partner country data	I.1
Maintenance and repair services, exports	Report form № 402	I.1
Maintenance and repair services, imports	Report form № 402, partner country data	I.1
Sea transport, passenger services, exports	Report form № 8-VES (transport services)	I.3
Sea transport, passenger services, imports	Report form № 402, report form № 8-VES (transport services), partner country data	I.1 I.3
Sea transport, freight services, exports	Report form № 402, report form № 8-VES (transport services)	I.1 I.3
Sea transport, freight services, imports	Report form № 8-VES (transport services), estimates of the Bank of Russia, partner country data	I.3 II.1, II.2
Sea transport, other transport services, exports	Report form № 402	I.1
Sea transport, other transport services, imports	Report form № 402, partner country data	I.1
Air transport, passenger services, exports	Report form № 402	I.1
Air transport, passenger services, imports	Report form № 402, partner country data	I.1
Air transport, freight services, exports	Report form № 8-VES (transport services), estimates of the Bank of Russia	I.3 II.2
Air transport, freight services, imports	Report form № 8-VES (transport services), estimates of the Bank of Russia, partner country data	I.3 II.1, II.2
Air transport, other transport services, exports	Report form № 402	I.1
Air transport, other transport services, imports	Report form № 402, partner country data	I.1
Other transport[1], passenger services, exports	report form № 402, report form № 8-VES (transport services),	I.1 I.3
Other transport[1], passenger services, imports	report form № 402, report form № 8-VES (transport services), partner country data	I.1 I.3
Other transport[1], freight services, exports	Report form № 8-VES (transport services), «Russian Railways» data, energy enterprises data, estimates of the Bank of Russia	I.3 II.2
Other transport[1], freight services, imports	Report form № 8-VES (transport services), estimates of the Bank of Russia, partner country data	I.3 II.1, II.2
Other transport[1], other transport services, exports	Report form № 402	I.1
Other transport[1], other transport services, imports	Report form № 402,	I.1
Postal and courier services, exports	Report form № 402, Russian Post data	I.1
Postal and courier services, imports	Report form № 402, Russian Post data, partner country data	I.1

[1] Other transport denotes rail, road, pipeline and space transport.

Components	*Data sources*	*№ of annex*
Travel, exports	Estimates of the Bank of Russia	II.3
Travel, imports	Estimates of the Bank of Russia	II.3
Construction, exports	Report form № 402, engineering enterprises data	I.1
Construction, imports	Report form № 402, estimates of the Bank of Russia, engineering enterprises data, partner country data	I.1 II.6, II.8
Insurance and pension services, exports	Estimates of the Bank of Russia	II.4
Insurance and pension services, imports	Estimates of the Bank of Russia	II.4
Explicitly charged and other financial services, exports	Report form № 402, report form № 407	I.1 I.2
Explicitly charged and other financial services, imports	Report form № 402, report form № 407, surveys of International Financial Organizations, Ministry of Finance, regional administrative bodies of the Russian Federation data on commissions paid for the credits granted to Russia, Bank of Russia data on transactions between Bank of Russia and non-residents, partner country data	I.1 I.2
Financial intermediation services charges indirectly measured (FISIM), exports	Partner country data	
Financial intermediation services charges indirectly measured (FISIM), imports	Estimates of the Bank of Russia	II.9
Charges for the use of intellectual property, exports	Report form № 402	I.1
Charges for the use of intellectual property, imports	Report form № 402, partner country data	I.1
Telecommunications services, exports	Report form № 402, communications enterprise surveys	I.1
Telecommunications services, imports	Report form № 402, communications enterprise surveys, Bank of Russia data on transactions between Bank of Russia and non-residents, partner country data	I.1
Computer services, exports	Report form № 402, report form № 407	I.1 I.2
Computer services, imports	Report form № 402, partner country data	I.1
Information services, exports	Report form № 402	I.1
Information services, imports	Report form № 402, Bank of Russia data on transactions between Bank of Russia and non-residents, partner country data	I.1
Research and development services, exports	Report form № 402, report form № 407	I.1 I.2
Research and development services, imports	Report form № 402, partner country data	I.1
Legal services, exports	Report form № 402, report form № 407	I.1 I.2
Legal services, imports	Report form № 402, report form № 407, partner country data	I.1 I.2
Accounting, auditing, bookkeeping, and tax consulting services, exports	Report form № 402, report form № 407	I.1 I.2

Components	*Data sources*	*№ of annex*
Accounting, auditing, bookkeeping, and tax consulting services, imports	Report form № 402, partner country data	I.1
Business and management consulting , and public relations services, exports	Report form № 402, report form № 407	I.1 I.2
Business and management consulting, and public relations services, imports	Report form № 402, report form № 407, Bank of Russia data on transactions between Bank of Russia and non-residents, partner country data	I.1 I.2
Advertising, market research, and public opinion polling, exports	Report form № 402, report form № 407	I.1 I.2
Advertising, market research, and public opinion polling, imports	Report form № 402, partner country data	I.1
Operating leasing services, exports	Report form № 402, «Russian Railways» data	I.1
Operating leasing services, imports	Report form № 402, report form № 407, «Russian Railways» data, partner country data	I.1 I.2
Architectural, engineering, and other technical services, exports	Report form № 402, report form № 407, engineering enterprises data	I.1 I.2
Architectural, engineering, and other technical services, imports	Report form № 402, report form № 407, estimates of the Bank of Russia, partner country data engineering enterprises data	I.1 I.2 II.6
Waste treatment and depollution, agricultural and mining services, exports	Report form № 402	I.1
Waste treatment and depollution, agricultural and mining services, imports	Report form № 402, estimates of the Bank of Russia, partner country data	I.1 II.6
Other business services, exports	Report form № 402, report form № 407, electronic money transfer operators data	I.1 I.2
Other business services, imports	Report form № 402, report form № 407, estimates of the Bank of Russia, Bank of Russia data on transactions between Bank of Russia and non-residents, «Russian Railways» data, electronic money transfer operators data, partner country data	I.1 I.2 II.5, II.6
Audiovisual and related services, exports	Report form № 402, report form № 407	I.1 I.2
Audiovisual and related services, imports	Report form № 402, partner country data	I.1
Other personal, cultural, and recreational services, exports	Report form № 402, report form № 407	I.1 I.2
Other personal, cultural, and recreational services, imports	Report form № 402, report form № 407, electronic money transfer operators data, partner country data	I.1 I.2
Government goods and services not included elsewhere, exports	Report form № 402, report form № 1-grant (MID), Ministry of Finance data, data on incomes of tenancy of the Russian Federation's property located abroad, estimates of the Bank of Russia	I.1 I.4 II.7
Government goods and services not included elsewhere, imports	Report form № 402, Ministry of Finance data, Bank of Russia data, partner country data	I.1

Annex I

Basic Statistical Data Sources

№	Form number	Title	Agency responsible	Periodicity	Reporting entities
I.1	№ 402	Data on settlements between residents and non-residents for performance of works, rendering of services, transfer of the information, results of intellectual activity, non-commercial transactions and for goods non-crossing the border of the Russian Federation	Bank of Russia	Monthly	Authorized banks and Vnesheconombank
I.2	№ 407	Data on cross-border transactions of the individuals	Bank of Russia	Monthly, Quarterly	Authorized banks
I.3	№ 8-VES (transport services)	Report on exports/imports of transport services in foreign economic activity	Federal State Statistics Service (Rosstat)	Quarterly	Participants in foreign economic activity in the sphere of transport services
I.4	№ 1-grant (MID)	Data on the use of the special funds from the federal budget to support compatriots living abroad	Federal State Statistics Service (Rosstat)	Quarterly	Ministry of Foreign Affairs of the Russian Federation
1.5	№ 1-INT (special)	Data on arrivals of foreign citizens to Russia and departures of Russian citizens abroad	Federal Frontier Service	Quarterly	Border control points of the Federal Frontier Service
1.6	№ 1-FS (IC)	Information on the directions of the insurer's borrowings and investment	Bank of Russia	Quarterly	Legal entities – insurance companies

Estimates of the Bank of Russia

№	Title	Comments
II.1	Estimation of transportation of imported goods by non-residents to the Russian frontier	According to the balance of payments statistics requirements, imports of freight include freight of goods by non-resident enterprises from the frontier of an exporting country to the Russian Federation frontier. Customs statistics records charges for the above mentioned freight as part of the value of imported goods, the Bank of Russia reclassifies these charges from goods to services category.
II.2	Estimation of freight in trade with CIS countries	The Bank of Russia estimates freight charges in trade with CIS countries using a model, which is based on assumption that the costs of exported/imported freight services per item of exported/imported goods are equal for CIS and non-CIS countries.
II.3	Estimation of services under the "Travel" item	The Bank of Russia estimates are made on the basis of report form № 1-INT (special) of the Frontier service of the Federal security service of the Russian Federation, surveys of regional tour agencies and statistics of hotels and other accommodation establishments.
II.4	Insurance services calculation	Calculations are made on the basis of report form № 402, which contains data on insurance claims and insurance premiums according to types of insurance, also report form № 407 and № 1-FS (IC) data are used.
II.5	Estimation of services related to resale by CIS-residents of goods from non-CIS countries	Estimations are based on expert estimation of the number of non-residents involved in resale's activities and of the value of their individual services on the basis of dynamics of unregistered external trade profitability, ruble's exchange rate and its purchasing power.
II.6	Estimation of services imported by enterprises operating under product sharing agreements	Estimates are based on data provided by the Ministry of Economic Development and surveys of enterprises operating under product sharing agreements.
II.7	Estimation of services related to running costs of foreign embassies and consulates on the territory of the Russian Federation	Estimates are based on the Ministry of Finance data on running costs of Russian embassies and consulates abroad and on the assumption that they are equal to the running costs of foreign embassies and consulates on the territory of the Russian Federation.
II.8	Estimation of imports of construction brigades services	Calculations are based on data provided by the Federal Migration Service on foreign workers employment, data provided by Federal Customs Service, data on the number of foreign citizens in the territory of the Russian Federation provided by the Federal Security Service and on expert estimates of the share of brigade workers in total number of foreign workers and of the average cost of a single brigade`s services.
II.11	Estimation of imports of financial intermediation services charges indirectly measured (FISIM)	Calculation of the Bank of Russia is based on data on loans provided by non-resident banks to resident non-banking corporations from reports of authorized banks servicing such transactions.