



Банк России



О РАЗВИТИИ БАНКОВСКОГО СЕКТОРА РОССИЙСКОЙ ФЕДЕРАЦИИ В ЯНВАРЕ–ФЕВРАЛЕ 2019 ГОДА

Информационно-аналитический материал

СОДЕРЖАНИЕ

1. АКТУАЛЬНЫЕ ТЕНДЕНЦИИ В БАНКОВСКОМ СЕКТОРЕ	1
2. ИЗМЕНЕНИЯ ОСНОВНЫХ ПОКАЗАТЕЛЕЙ БАНКОВСКОГО СЕКТОРА В ФЕВРАЛЕ 2019 ГОДА.....	2
3. ДИНАМИКА В ЯНВАРЕ-ФЕВРАЛЕ 2019 ГОДА	4
4. ОСНОВНЫЕ ПОКАЗАТЕЛИ БАНКОВСКОГО СЕКТОРА.....	7

Материал подготовлен Департаментом обеспечения банковского надзора.

Фото на обложке: Shutterstock.com

107016, Москва, ул. Неглинная, 12

Официальный сайт Банка России: www.cbr.ru

© Центральный банк Российской Федерации, 2019

О РАЗВИТИИ БАНКОВСКОГО СЕКТОРА РОССИЙСКОЙ ФЕДЕРАЦИИ В ЯНВАРЕ-ФЕВРАЛЕ 2019 ГОДА

1. АКТУАЛЬНЫЕ ТЕНДЕНЦИИ В БАНКОВСКОМ СЕКТОРЕ

С 01.01.2019 вступили в силу изменения в нормативные акты Банка России, определяющие порядок бухгалтерского учета для кредитных организаций (в том числе внесены существенные изменения в План счетов бухгалтерского учета для кредитных организаций) с учетом положений МСФО 9¹, касающиеся принципов резервирования, корректировок по операциям, проведенным на нерыночных условиях, а также учета отдельных категорий активов по справедливой стоимости. Данные изменения оказали влияние на структуру и величину баланса кредитных организаций и будут находить отражение в динамике финансового результата в ближайшие месяцы.

За январь-февраль текущего года количество действующих кредитных организаций в России изменилось незначительно (с 484 до 478; в том числе у двух организаций лицензии были аннулированы в связи с реорганизацией).

За два месяца **совокупные активы банковского сектора** снизились на 0,9%² из-за январского сокращения активов при изменении подходов к учету отдельных балансовых позиций; это сокращение было несколько ком-

пенсировано февральским приростом активов.

Прирост активов в основном поддерживало кредитование: корпоративное (в первую очередь его рублевая составляющая в рамках продолжающейся девальютизации активов) и розничное (прирост ипотеки и необеспеченного потребительского кредитования был сопоставим).

Со стороны **ресурсной базы** в январе-феврале текущего года отмечался умеренный прирост вкладов физических лиц; при этом февральский приток вкладов полностью компенсировал сезонный отток, наблюдавшийся в январе. За исключением декабрьских приростов, которые сезонно еще выше, февральский прирост вкладов был максимальным за последние два года. Высокими темпами увеличивается объем депозитов и средств на счетах организаций.

Изменения в Плане счетов бухгалтерского учета в соответствии с МСФО 9 находят отражение (по-видимому, весьма существенное) и в финансовом результате банков: за два месяца текущего года прибыль банковского сектора составила 445 млрд руб. против 178 млрд руб. за январь-февраль 2018 года. Более подробный анализ будет возможен на основе отчетности по форме 0409102 «Отчет о финансовых результатах кредитной организации» за I квартал текущего года.

¹ МСФО 9 – международный стандарт финансовой отчетности «Финансовые инструменты».

² На формирование относительных показателей банковского сектора оказывает влияние динамика курса рубля, а также отзыв и аннулирование лицензий у ряда кредитных организаций, за исключением случаев аннулирования лицензий в связи с реорганизацией. Поэтому для более корректного отражения фактической динамики основных показателей банковского сектора в настоящем аналитическом материале приводятся темпы прироста **с исключением влияния валютной переоценки по кредитным организациям, действовавшим на последнюю отчетную дату (включая ранее реорганизованные банки)**. Динамика показателей в абсолютном выражении приведена без исключения влияния валютной переоценки. Справочно: за февраль 2019 г. курс доллара США к рублю снизился с 66,0987 до 65,7570 руб. (-0,5%). С начала года курс доллара США к рублю снизился с 69,4706 до 65,7570 руб. (-5,3%).

2. ИЗМЕНЕНИЯ ОСНОВНЫХ ПОКАЗАТЕЛЕЙ БАНКОВСКОГО СЕКТОРА В ФЕВРАЛЕ 2019 ГОДА

Активы банковского сектора (92,0 трлн руб. на 01.03.2019) за месяц выросли незначительно (+24 млрд руб.).

Совокупный кредитный портфель³ (включая приобретенные права требования и межбанковские кредиты) увеличился за месяц на 0,11 трлн руб., или на 0,3%.

На динамику показателя повлияли отрицательные корректировки и переоценка, связанные со сближением российских стандартов бухгалтерского учета с МСФО 9, – всего -0,10 трлн рублей. Без их учета совокупный кредитный портфель вырос на 0,22 трлн рублей.

Продолжается рост как **корпоративного**, так и **розничного кредитных портфелей (без учета корректировок)**: на 0,5 и 1,2% соответственно.

В феврале сохранилась тенденция к девальютизации кредитов нефинансовым организациям: рублевая составляющая портфе-

ля выросла за месяц на 0,7%, в то время как валютная часть в долларовом эквиваленте практически не изменилась. В результате **доля валютной составляющей** в корпоративном кредитном портфеле за февраль 2019 г. сократилась на 0,3 п.п., до 26,9% (с исключением влияния валютной переоценки – снизилась на 0,2 п.п.).

В розничном кредитном портфеле доля валютных кредитов сохраняется на традиционно низком уровне (0,7%).

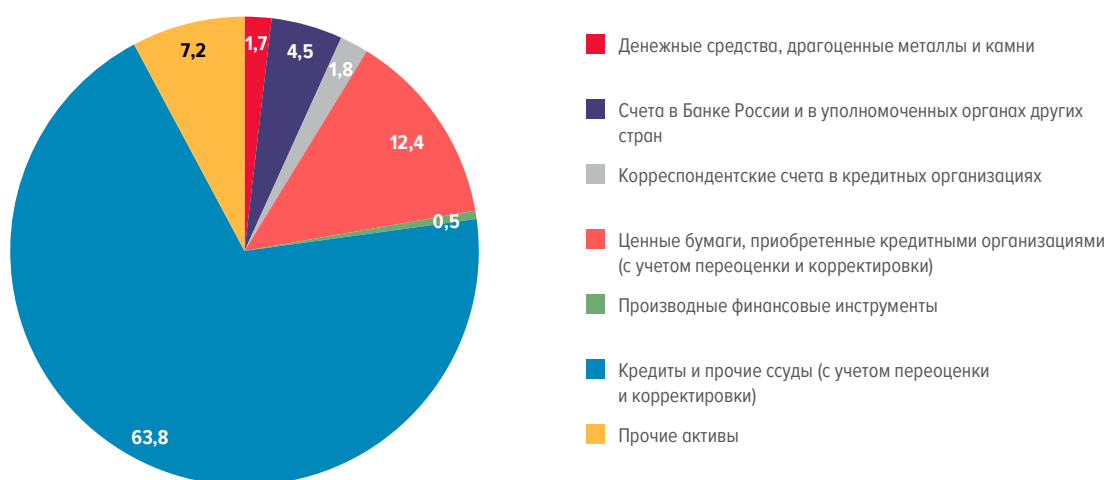
Объем просроченной задолженности по кредитам нефинансовым организациям за месяц вырос на 69 млрд руб. (+2,8% с исключением влияния валютного курса). Увеличилась и доля просрочки в корпоративном портфеле (с 7,8 до 7,9%).

В розничном сегменте объем просроченной задолженности уменьшился на 1,2%, или на 9,7 млрд рублей. При этом ее удельный вес в розничном портфеле снизился с 5,4 до 5,3%. На это в равной степени повлияли сокращение объема просрочки и рост совокупного розничного портфеля.

Межбанковские кредиты (МБК), предоставленные резидентам, являясь достаточно волатильным инструментом управления лик-

ОСНОВНЫЕ ПОКАЗАТЕЛИ БАНКОВСКОГО СЕКТОРА НА 01.03.2019
(ТРЛН РУБ.)

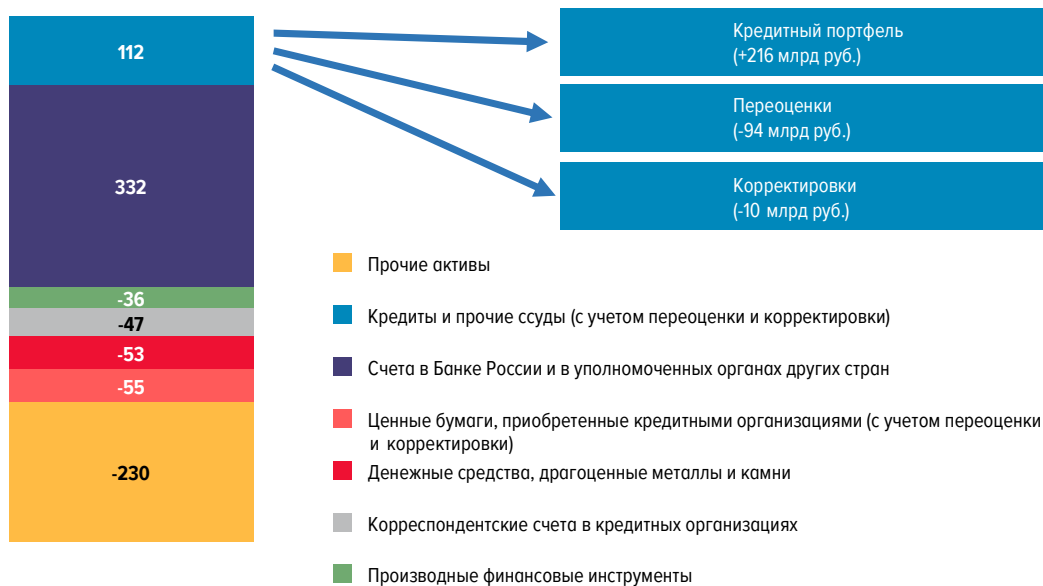
Рис. 1



³ Так как счета корректировок и переоценки не предусматривают возможности разделения на типы кредитов, рассматриваемые в рамках данного анализа, а также включают корректировки по прочим операциям предоставления денежных средств, они отнесены только к совокупному кредитному портфелю.

ИЗМЕНЕНИЕ АКТИВОВ ЗА ФЕВРАЛЬ 2019 ГОДА

Рис. 2



видностью, после январского роста продемонстрировали сокращение – в феврале на 4,6%, до 7,3 трлн рублей. Существенный прирост (на 18,6%, до 2,2 трлн руб.) наблюдался по МБК нерезидентам.

Объем **кредитов, предоставленных финансовым организациям – резидентам**, уменьшился на 1,8%.

Из-за снижения на 85 млрд руб. (-0,7%) портфеля долговых ценных бумаг сократились **вложения в ценные бумаги** (на 55 млрд руб., или на 0,3%).

В условиях сохранения профицита ликвидности **требования кредитных организаций к Банку России** (включая депозиты, обязательные резервы и корреспондентские счета в Банке России, а также вложения в облигации Банка России) возросли за февраль на 6,3%, до 6,0 трлн рублей. Их удельный вес в активах банковского сектора поднялся с 6,0% на начало 2019 г. до 6,5%.

Позитивная динамика наблюдалась в **ресурсной базе. Вклады физических лиц** вы-

росли за месяц на 0,42 трлн руб. (+1,6% с исключением влияния валютной переоценки). При этом рублевые вклады увеличились в феврале на 1,6%, а валютные (в долларовом эквиваленте) – на 1,9%. Доля вкладов физических лиц в иностранной валюте за февраль не изменилась (21,5% на 01.03.2019; валютная переоценка не оказала значимого влияния на динамику показателя в феврале).

Одновременно увеличился объем **средств, привлеченных от организаций** (+1,2%), в основном за счет средств на счетах (+1,7%). За февраль доля валютных депозитов и средств организаций на счетах выросла на 0,3 п.п., до 37,3%, а с исключением влияния валютной переоценки – на 0,4 процентного пункта.

За месяц значительно снизился объем **МБК, привлеченных от нерезидентов** (-6,4%).

Объем **заимствований у Банка России** (2,6 трлн руб.) вырос за месяц на 0,5%.

3. ДИНАМИКА В ЯНВАРЕ-ФЕВРАЛЕ 2019 ГОДА⁴

Кредиты нефинансовым организациям увеличились за два месяца на 1,4%, что выше их прироста за аналогичный период 2018 г. (+1,0%).

За период с января по декабрь 2018 г. средневзвешенная процентная ставка по рублевым кредитам нефинансовым организациям на срок свыше 1 года по банковскому сектору поднялась с 8,6 до 9,2% годовых⁵.

Кредитование **физических лиц** выросло за два месяца 2019 г. на 2,6%, существенно превысив прирост за аналогичный период 2018 г. (+1,7%).

Средневзвешенная процентная ставка по рублевым кредитам физическим лицам на срок свыше 1 года в январе 2019 г. составила 13,1% годовых, что превышает уровень декабря прошлого года на 0,6 п.п. и в целом свидетельствует об умеренном ужесточении ценовых условий кредитования.

За январь 2019 г. портфель **ипотечных жилищных кредитов (ИЖК)** с учетом приобретенных прав требования вырос на 1,0%, до 6,6 трлн руб., на 01.02.2019.

В январе текущего года по сравнению с январем 2018 г. население стало брать в среднем более крупные ипотечные кредиты. За январь 2019 г. было предоставлено 78 тыс. новых кредитов на сумму 167 млрд рублей. Это практически повторяет в количественном выражении выдачи января 2018 г. и на 12,7% превышает их в денежном измерении (что частично связано с удорожанием стоимости жилья).

В январе 2019 г. уровень средневзвешенной процентной ставки по рублевым ипотечным кредитам поднялся до 9,87% – это практически уровень января 2018 г. (9,85%).

Доля просроченной задолженности по ИЖК в январе 2019 г. не изменилась по сравнению с декабрем прошлого года (1,1%).

Динамика портфеля **необеспеченных потребительских ссуд (НПС)** в январе 2019 г. (+1,4%) была несколько выше, чем годом ранее (+1,0%).

Объем НПС с просроченной задолженностью свыше 90 дней вырос за январь текущего года на 0,7%. Однако на фоне продолжающегося роста портфеля НПС доля таких кредитов в розничном портфеле практически осталась на уровне начала текущего года (9,1%).

Объем **автокредитов** в январе 2019 г. сократился на 0,6%, до 812 млрд рублей. По данным Национального бюро кредитных историй (НБКИ), завершение в 2018 г. ряда государственных программ льготного автокредитования, которые в предыдущие периоды стимулировали рост продаж, привело к сокращению выдач в отдельных регионах и задолженности по автокредитам в целом по банковскому сектору.

Доля автокредитов с просроченной задолженностью свыше 90 дней за месяц не изменилась (7,2%).

Изменение подходов к учету, в соответствии с которым на счета просроченной задолженности с 2019 г. также отнесены просроченная дебиторская задолженность и просроченные приобретенные права требования (ППТ), оказало существенное влияние на показатели **просроченной задолженности**. В результате этих изменений, носящих во многом технический характер, объем просроченной задолженности по кредитам нефинансовым организациям за два месяца вырос на 27,2%, а по кредитам физическим лицам – на 6,8%.

Увеличилось покрытие резервами на возможные потери «плохих» **корпоративных** кредитов (IV и V категорий качества) – за январь 2019 г. этот показатель вырос с 81,9 до 82,9%. Напротив, в розничном сегменте покрытие «плохих» кредитов резервами сократилось с 111,5 до 110,3% на 01.02.2019.

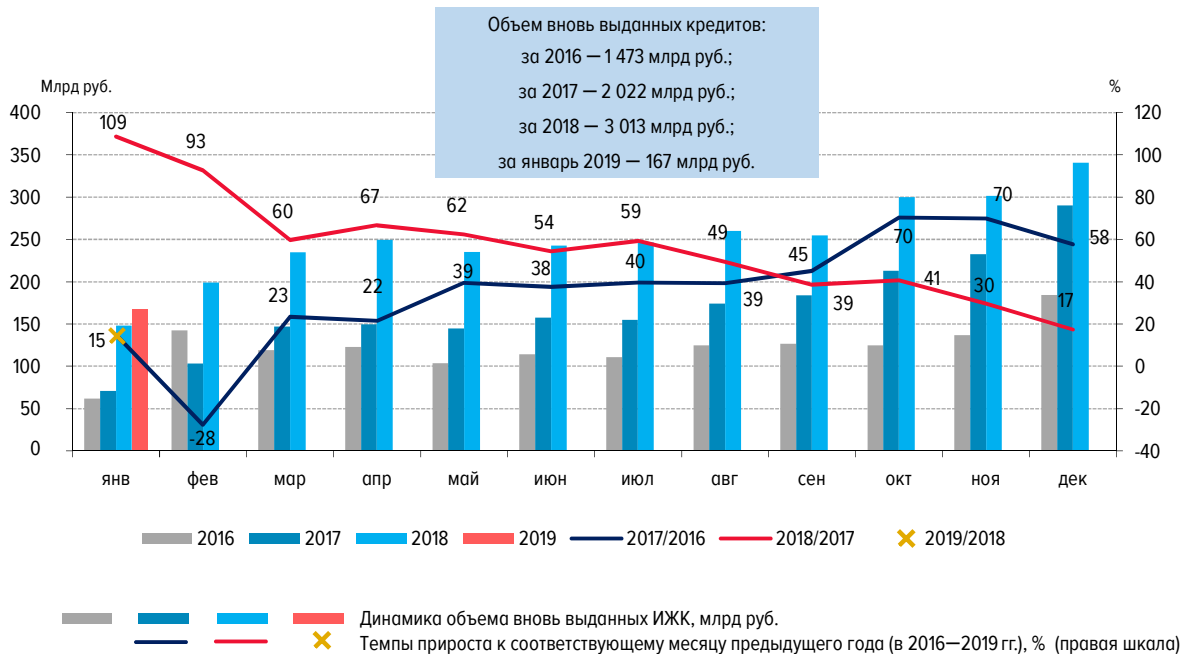
Из-за февральского уменьшения портфеля **МБК, предоставленных резидентам**, в целом

⁴ Материалы данного раздела базируются в основном на данных отчетности по состоянию на 01.02.2019 (в том числе формы отчетности 0409115 «Информация о качестве активов кредитной организации» и других, по которым информация на 01.03.2019 поступит позднее).

⁵ Данные за январь 2019 г. в соответствии с календарем публикации официальной статистической информации будут представлены позже.

ДИНАМИКА ОБЪЕМА ВЫДАЧИ ИЖК

Рис. 3



за два месяца их объем сократился на 2,6%. Существенный рост (в 1,4 раза) отмечался в январе-феврале по портфелю **МБК, предоставленных нерезидентам**.

Продолжилось сокращение **кредитов, предоставленных финансовым организациям – резидентам**, за два месяца их объем снизился на 2,6%.

В основном за счет перехода от учета ценных бумаг с формированием резервов на возможные потери (РВП) к учету по справедливой стоимости объем **вложений в ценные бумаги** сократился за январь-февраль на 0,67 трлн руб. (-3,9%).

Требования кредитных организаций к Банку России (депозиты, обязательные резервы и корреспондентские счета в Банке России, а также вложения в облигации Банка России) возросли за два месяца на 6,2%.

Со стороны **ресурсной базы** в январе-феврале отмечался прирост **вкладов физических лиц** – на 0,2%.

Средневзвешенная процентная ставка по рублевым вкладам физических лиц на срок свыше 1 года в январе 2019 г. незначительно выросла относительно уровня декабря 2018 г. (+0,1 п.п., до 6,9% годовых). По предварительным данным, в феврале бан-

ки продолжали повышать ставки по стандартным депозитным продуктам.

Объем **депозитов и средств организаций на счетах** за январь-февраль текущего года вырос на 1,8% (в том числе прирост на 5,7% средств на счетах).

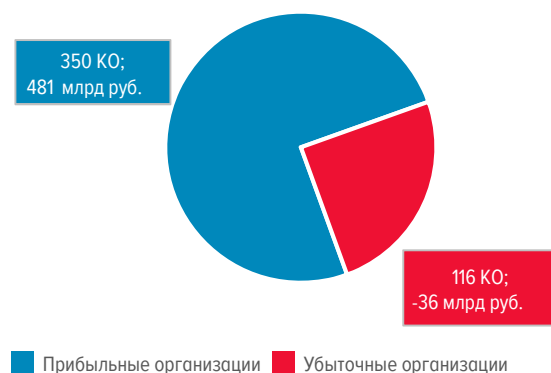
Уменьшился объем **МБК, привлеченных от нерезидентов** (-15,4%).

Объем **заимствований у Банка России** вырос за два месяца на 0,5%.

Прибыль (нетто) банковского сектора за два месяца 2019 г. составила 445 млрд

ПОКАЗАТЕЛИ ПРИБЫЛЬНЫХ И УБЫТОЧНЫХ
КРЕДИТНЫХ ОРГАНИЗАЦИЙ
В ЯНВАРЕ-ФЕВРАЛЕ 2019 ГОДА

Рис. 4



руб. против 178 млрд руб. за январь-февраль 2018 года.

В банковском секторе сохраняется преобладание прибыльных кредитных организаций: в январе-феврале 2019 г. прибыль в размере 481 млрд руб. показали 350 кредитных организаций (73% от количества кредитных организаций, действовавших на 01.03.2019), убыток в размере 36 млрд руб. – 116 кредитных организаций (24%⁶).

За два месяца 2019 г. рентабельность активов по банковскому сектору выросла с 1,5 до 1,8% на 01.03.2019.

Показатели банков, проходящих процедуру финансового оздоровления с привлечением средств ФКБС, в январе-феврале оказали положительное влияние на общий финансовый результат: за два месяца их прибыль составила 18 млрд рублей.

Прирост **резервов на возможные потери** (без учета корректировок) за январь-февраль 2019 г. на 4,9% обеспечен главным образом январским изменением показателя. Совокупный эффект от **корректировок резервов** на возможные потери по итогам января-февраля достиг -0,8 трлн рублей.

⁶ Оставшиеся 3% приходятся на небанковские кредитные организации, не предоставляющие отчетность на ежемесячной основе.

4. ОСНОВНЫЕ ПОКАЗАТЕЛИ БАНКОВСКОГО СЕКТОРА

	При- рост за 2017 год, %	1.03.18	1.04.18	1.05.18	1.06.18	1.07.18	1.08.18	1.09.18	1.10.18	1.11.18	1.12.18	1.01.19	1.02.19	1.03.19	При- рост с начала года, %	При- рост с 1.01.18 по 1.03.18, %	При- рост с 1.03.18 по 1.03.19, %
		83 000	83 601	86 422	86 068	86 586	86 627	88 745	89 089	90 577	91 974	94 084	91 993	92 016			
Активы																	
Активы, млрд руб.	-	83 000	83 601	86 422	86 068	86 586	86 627	88 745	89 089	90 577	91 974	94 084	91 993	92 016			
Прирост за месяц, %																	
в номинальном выражении																	
без учета КО с отозванной лицензией	6,4	-1,2	0,7	3,4	-0,4	0,6	0,0	2,4	0,4	1,7	1,5	2,3	-2,2	0,0	-2,2	-2,6	10,9
с исключением влияния валютной пере- оценки	7,7	-1,2	0,8	3,5	-0,4	0,6	0,1	2,5	0,4	1,8	1,6	2,3	-2,2	0,0	-2,2	-2,5	11,5
без учета КО с отозванной лицензией	7,7	-1,0	0,1	1,6	-0,6	0,5	0,0	0,6	1,3	1,6	1,3	1,4	-1,1	0,1	-1,0	-1,9	7,0
с исключением влияния валютной пере- оценки	9,0	-1,0	0,2	1,6	-0,6	0,6	0,1	0,6	1,3	1,7	1,3	1,4	-1,1	0,1	-0,9	-1,8	7,6
Доля в иностранной валюте, %		21,2	21,9	23,0	22,5	22,2	21,8	23,2	22,7	22,0	22,0	22,4	22,2	22,5			
Кредиты нефинансовым организациям и физическим лицам, млрд руб.	-	42 552	43 199	44 240	44 342	44 695	45 151	46 577	47 064	47 402	47 811	48 273	48 279	48 592			
Прирост за месяц, %																	
в номинальном выражении																	
без учета КО с отозванной лицензией	3,5	0,0	1,5	2,4	0,2	0,8	1,0	3,2	1,0	0,7	0,9	1,0	0,0	0,6	0,7	0,4	14,2
с исключением влияния валютной пере- оценки	5,0	0,0	1,6	2,5	0,3	0,8	1,1	3,2	1,1	0,8	0,9	1,0	0,0	0,6	0,7	0,5	14,8
без учета КО с отозванной лицензией	4,7	0,2	0,9	0,8	0,0	0,7	1,0	1,5	1,9	0,7	0,6	0,1	1,0	0,7	1,7	1,1	10,9
с исключением влияния валютной пере- оценки	6,2	0,3	1,0	0,9	0,1	0,8	1,1	1,5	1,9	0,7	0,6	0,1	1,0	0,7	1,7	1,2	11,5
Доля кредитов в иностранной валюте, %	0,0	20,1	20,3	20,9	20,5	20,3	19,9	21,0	21,0	20,4	19,9	20,1	18,9	18,7			
Кредиты нефинансовым организациям, млрд руб.	-	30 181	30 627	31 439	31 287	31 398	31 591	32 684	32 891	32 986	33 077	33 372	33 187	33 315			
Прирост за месяц, %																	
в номинальном выражении																	
без учета КО с отозванной лицензией	1,8	-0,4	1,5	2,7	-0,5	0,4	0,6	3,5	0,6	0,3	0,3	0,9	-0,6	0,4	-0,2	0,0	10,4
с исключением влияния валютной пере- оценки	2,1	-0,3	1,6	2,8	-0,5	0,4	0,7	3,5	0,6	0,4	0,3	0,9	-0,5	0,4	-0,2	0,0	11,0
без учета КО с отозванной лицензией	1,8	-0,1	0,7	0,4	-0,8	0,3	0,6	1,1	1,8	0,2	-0,1	-0,3	0,8	0,5	1,3	0,9	5,8
с исключением влияния валютной пере- оценки	3,7	0,0	0,8	0,5	-0,7	0,3	0,7	1,1	1,8	0,3	-0,1	-0,3	0,8	0,5	1,4	1,0	6,4
Доля кредитов в иностранной валюте, %		28,1	28,3	29,0	28,8	28,5	28,2	29,6	29,8	29,0	28,4	28,8	27,2	26,9			
Кредиты МСП, млрд руб.	-	4 316	4 317	4 410	4 394	4 455	4 512	4 262	4 225	4 224	4 253	4 215			
Прирост за месяц, %																	
в номинальном выражении																	
без учета КО с отозванной лицензией	-6,7	0,8	0,0	2,1	-0,4	1,4	1,3	-5,5	-0,9	0,0	0,7	-0,9			
с исключением влияния валютной пере- оценки	1,1	1,0	0,5	2,6	-0,3	1,6	1,3	-5,5	-0,8	0,3	0,8	-0,8			

	1.03.18	1.04.18	1.05.18	1.06.18	1.07.18	1.08.18	1.09.18	1.10.18	1.11.18	1.12.18	1.01.19	1.02.19	1.03.19	При- рост с на- чала года, %	При- рост с 1.01.18 по 1.03.18, %	При- рост с 1.03.18 по 1.03.19, %
с исключением влияния валютной пере- оценки	0,9	-0,1	1,8	-0,4	1,4	1,3	-5,9	-0,7	0,0	0,6	-1,1					
без учета КО с отозванной лицензией	1,1	0,4	2,2	-0,3	1,6	1,3	-5,8	-0,6	0,3	0,8	-1,0					
Доля кредитов в иностранной валюте, %	3,7	3,8	4,6	4,6	4,6	4,4	4,6	4,3	4,2	4,1	4,1					
Кредиты физическим лицам, млрд руб.	12 371	12 572	12 801	13 056	13 296	13 561	13 893	14 173	14 416	14 734	14 901	15 092	15 278			
Прирост за месяц, %																
в номинальном выражении	12,7	1,6	1,8	2,0	1,8	2,0	2,5	2,0	1,7	2,2	1,1	1,3	1,2	2,5	1,6	23,5
без учета КО с отозванной лицензией	13,2	1,7	1,9	2,0	1,9	2,0	2,5	2,0	1,7	2,3	1,1	1,3	1,2	2,5	1,6	24,0
с исключением влияния валютной пере- оценки	12,7	1,6	1,8	2,0	1,8	2,0	2,4	2,0	1,7	2,2	1,1	1,3	1,2	2,6	1,7	23,4
без учета КО с отозванной лицензией	13,2	1,6	1,8	2,0	1,9	2,0	2,4	2,1	1,7	2,3	1,1	1,3	1,2	2,6	1,7	23,9
Доля кредитов в иностранной валюте, %	0,8	0,8	0,8	0,8	0,7	0,7	0,7	0,7	0,7	0,6	0,7	0,7	0,7			
Ипотечные жилищные кредиты с учетом при- обретенных прав требования, млрд руб.	5 470	5 580	5 701	5 803	5 915	6 018	6 152	6 274	6 364	6 527	6 579	6 641	...			
Прирост за месяц, %																
в номинальном выражении	15,8	2,0	2,2	1,8	1,9	1,7	2,2	2,0	1,4	2,6	0,8	1,0				
без учета КО с отозванной лицензией	16,1	2,0	2,2	1,8	1,9	1,7	2,2	2,0	1,4	2,6	0,8	1,0				
с исключением влияния валютной пере- оценки	15,9	2,0	2,1	1,8	1,9	1,7	2,1	2,0	1,4	2,5	0,8	1,0				
без учета КО с отозванной лицензией	16,2	2,0	2,1	1,8	1,9	1,7	2,1	2,0	1,4	2,6	0,8	1,0				
Доля кредитов в иностранной валюте, %	1,1	1,1	1,1	1,0	1,0	0,9	1,0	0,9	0,8	0,8	0,8	0,6				
Необеспеченные потребительские ссуды (по однородным судам), млрд руб.	6 111	6 203	6 295	6 441	6 568	6 716	6 896	7 028	7 174	7 322	7 386	7 488	...			
Прирост за месяц, %																
в номинальном выражении	11,0	1,5	1,5	2,3	2,0	2,3	2,7	1,9	2,1	2,1	0,9	1,4				
без учета КО с отозванной лицензией	11,3	1,5	1,5	2,3	2,0	2,3	2,7	1,9	2,1	2,1	0,9	1,4				
Автокредиты, млрд руб.	708	717	730	739	745	755	770	782	795	806	817	812	...			
Прирост за месяц, %																
в номинальном выражении	14,5	1,2	1,8	1,2	0,8	1,3	2,0	1,6	1,6	1,4	1,4	-0,6				
без учета КО с отозванной лицензией	15,0	1,2	1,8	1,2	0,8	1,3	2,0	1,6	1,6	1,4	1,4	-0,6				
Кредиты финансовым организациям – рези- дентам (кроме КО), млрд руб.	3 754	3 931	4 056	4 011	4 008	3 966	4 061	4 226	4 270	4 322	4 639	4 555	4 469			
Прирост за месяц, %																
в номинальном выражении	30,6	4,7	3,2	-1,1	-0,1	-1,0	2,4	4,1	1,0	1,2	7,4	-1,8	-1,9	-3,7	3,5	19,1
без учета КО с отозванной лицензией	31,8	4,7	3,3	-1,1	0,0	-1,0	2,4	4,1	1,1	1,2	7,4	-1,8	-1,9	-3,7	3,5	19,4
с исключением влияния валютной пере- оценки	31,5	4,1	1,4	-1,3	-0,2	-1,0	0,6	4,8	1,0	1,0	6,5	-0,9	-1,8	-2,6	4,2	15,4
без учета КО с отозванной лицензией	32,7	4,1	1,5	-1,3	-0,1	-1,0	0,6	4,8	1,0	1,0	6,5	-0,9	-1,8	-2,6	4,2	15,7

	1.03.18	1.04.18	1.05.18	1.06.18	1.07.18	1.08.18	1.09.18	1.10.18	1.11.18	1.12.18	1.01.19	1.02.19	1.03.19	При- рост с на- чала года, %	При- рост с 1.01.18 по 1.03.18, %	При- рост с 1.03.18 по 1.03.19, %
Доля кредитов в иностранной валюте, %	20,1	20,3	22,8	23,1	23,5	21,2	21,9	19,9	18,5	18,4	19,7	19,1	20,2			
МБК резидентам, млрд руб.	6 448	5 275	5 947	5 335	5 649	5 407	5 861	5 942	6 522	7 174	7 613	7 688	7 330			
Прирост за месяц, %																
в номинальном выражении	13,3	-18,2	12,7	-10,3	5,9	-4,3	8,4	1,4	9,8	10,0	6,1	1,0	-4,7	-3,7	-20,1	13,7
без учета КО с отозванной лицензией	13,5	-18,2	12,7	-10,3	5,9	-4,3	8,4	1,4	9,8	10,1	6,1	1,0	-4,7	-3,7	-20,0	14,6
с исключением влияния валютной переоценки	14,6	-18,6	11,2	-10,5	5,8	-4,3	6,4	2,3	9,7	9,7	5,2	1,9	-4,6	-2,6	-19,7	10,1
без учета КО с отозванной лицензией	14,8	-18,6	11,2	-10,5	5,8	-4,3	6,4	2,3	9,7	9,8	5,2	1,9	-4,6	-2,6	-19,7	11,0
Доля кредитов в иностранной валюте, %	12,9	16,4	17,3	18,2	20,5	18,3	23,4	22,9	18,7	18,6	20,7	18,6	20,2			
МБК нерезидентам, млрд руб.	1 712	1 737	1 770	1 715	1 468	1 445	1 468	1 419	1 414	1 630	1 723	1 874	2 212			
Прирост за месяц, %																
в номинальном выражении	-11,8	1,4	1,9	-3,1	-14,4	-1,6	1,6	-3,4	-0,4	15,3	5,7	8,8	18,0	28,4	-1,3	29,2
без учета КО с отозванной лицензией	-11,8	1,4	1,9	-3,1	-14,4	-1,6	1,6	-3,4	-0,4	15,3	5,7	8,8	18,0	28,4	-1,3	29,2
с исключением влияния валютной переоценки	-7,7	-1,1	-5,2	-3,9	-14,6	-1,6	-5,6	0,0	-0,6	13,9	1,7	14,0	18,6	35,1	1,7	10,9
без учета КО с отозванной лицензией	-7,7	-1,1	-5,2	-3,9	-14,6	-1,6	-5,6	0,0	-0,6	13,9	1,7	14,0	18,6	35,1	1,7	10,9
Доля кредитов в иностранной валюте, %	89,6	89,4	91,0	90,7	87,4	90,5	91,3	91,1	90,6	91,8	93,2	92,9	92,6			
Обязательства																
Вклады физических лиц, млрд руб.	25 766	26 055	26 744	26 703	26 992	27 065	27 369	26 934	27 074	27 156	28 460	27 744	28 168			
Прирост за месяц, %																
в номинальном выражении	7,4	1,1	2,6	-0,2	1,1	0,3	1,1	-1,6	0,5	0,3	4,8	-2,5	1,5	-1,0	-0,9	9,3
без учета КО с отозванной лицензией	9,5	1,2	2,7	-0,1	1,2	0,5	1,1	-1,6	0,7	0,4	4,8	-2,5	1,5	-1,0	-0,8	10,3
с исключением влияния валютной переоценки	8,6	0,6	1,0	-0,3	1,0	0,3	-0,6	-0,8	0,5	0,0	3,9	-1,4	1,6	0,2	-0,2	5,7
без учета КО с отозванной лицензией	10,7	0,7	1,1	-0,3	1,1	0,5	-0,6	-0,8	0,6	0,1	3,9	-1,4	1,6	0,2	-0,1	6,7
Доля средств в иностранной валюте, %	20,2	20,2	20,6	20,5	20,3	20,5	21,7	21,1	20,9	21,3	21,5	21,5	21,5			
Депозиты и средства организаций на счетах (кроме КО), млрд руб.	24 616	24 893	25 211	25 399	25 504	25 046	25 941	25 971	25 807	26 701	28 006	27 646	27 930			
Прирост за месяц, %																
в номинальном выражении	2,1	1,1	1,3	0,7	0,4	-1,8	3,6	0,1	-0,6	3,5	4,9	-1,3	1,0	-0,3	-0,9	13,5
без учета КО с отозванной лицензией	2,8	1,2	1,3	0,8	0,4	-1,7	3,6	0,1	-0,6	3,5	4,9	-1,3	1,0	-0,3	-0,9	13,9
с исключением влияния валютной переоценки	4,1	0,1	-1,7	0,4	0,3	-1,8	0,5	1,6	-0,7	3,0	3,3	0,6	1,2	1,8	0,3	7,0
без учета КО с отозванной лицензией	4,8	0,1	-1,7	0,4	0,3	-1,8	0,5	1,6	-0,7	3,0	3,3	0,6	1,2	1,8	0,4	7,3

	1.03.18	1.04.18	1.05.18	1.06.18	1.07.18	1.08.18	1.09.18	1.10.18	1.11.18	1.12.18	1.01.19	1.02.19	1.03.19	При- рост с начала года, %	При- рост с 1.01.18 по 1.03.18, %	При- рост с 1.03.18 по 1.03.19, %
Доля средств в иностранной валюте, %	36,7	38,0	39,0	39,1	37,8	37,7	38,2	38,1	37,9	37,3	37,0	37,0	37,3			
Кредиты, полученные от Банка России	-26,0	2 333	2 685	2 677	2 710	2 956	2 765	3 128	3 101	3 050	2 607,4	2 606	2 620	0,5	-9,7	43,9
Доля в пассивах, %	2,2	2,8	3,1	3,1	3,1	3,4	3,1	3,5	3,4	3,3	2,8	2,8	2,8			
Капитал и финансовый результат																
Капитал (собственные средства)	9 328	9 755	9 833	9 916	9 512	9 587	9 784	10 003	10 086	10 172	10 269	10 030	...			
Прирост за месяц, %	0,1	4,6	0,8	0,8	-4,1	0,8	2,0	2,2	0,8	0,9	1,0	-2,3				
без учета КО с отозванной лицензией	0,8	4,7	0,7	0,9	-4,0	0,4	2,1	2,3	0,8	0,9	1,0	-2,3	...			
Достаточность капитала Н1.0, %	12,5	13,0	12,7	12,8	12,2	12,2	12,2	12,5	12,4	12,3	12,2	12,2	...			
Резервы на возможные потери с учетом корректировки	-	-	-	-	-	-	-	-	-	-	-	7 188	7 140			
Прирост за месяц, %	-	-	-	-	-	-	-	-	-	-	-	-	-0,7			
без учета КО с отозванной лицензией	-	-	-	-	-	-	-	-	-	-	-	-	-0,7			
Резервы на возможные потери без учета корректировки	7072	7057	7142	7286	7348	7500	7625	7522	7540	7624	7539	7904	7907			
Прирост за месяц, %	0,2	-0,2	1,2	2,0	0,9	2,1	1,7	-1,3	0,2	1,1	-1,1	4,9	0,0	4,9	2,3	11,8
без учета КО с отозванной лицензией	0,2	-0,1	1,6	2,1	0,9	2,2	1,7	-1,3	0,5	1,2	-1,1	4,9	0,0	4,9	2,3	13,0
Корректировка резервов на возможные потери	-	-	-	-	-	-	-	-	-	-	-	-716,5	-767,2			
Прирост за месяц, %	-	-	-	-	-	-	-	-	-	-	-	-	-7,1			
без учета КО с отозванной лицензией	-	-	-	-	-	-	-	-	-	-	-	-	-7,1			
Прибыль текущего года	178	353	537	527	634	776	901	1 068	1 183	1 279	1 344,8	264	445			
Рентабельность активов**, %	0,9	1,0	0,9	0,8	0,8	0,8	0,8	1,4	1,5	1,4	1,5	1,7	1,8			
Рентабельность капитала**, %	8,0	8,5	8,1	7,0	6,8	6,8	7,3	12,4	13,3	12,4	13,8	15,7	...			
Активы и обязательства в иностранной валюте в эквиваленте долларов США, млрд долл. США																
Активы	-10,0	316,3	319,8	320,5	305,8	301,3	301,9	307,7	302,6	303,3	303,9	309,5	314,4			
Обязательства	-7,9	314,2	316,0	312,2	301,4	296,7	293,2	297,6	296,3	296,7	299,7	310,8	316,0			
Сальдо в иностранной валюте	2,1	3,9	8,3	3,0	4,4	4,6	8,7	10,1	6,3	6,6	4,2	-1,4	-1,6			

* Данные балансовой отчетности не соответствуют информации отчета о прибылях и убытках вследствие списания с баланса части резервов по безнадёжной задолженности.

** За 12 месяцев, предшествующих отчетной дате.