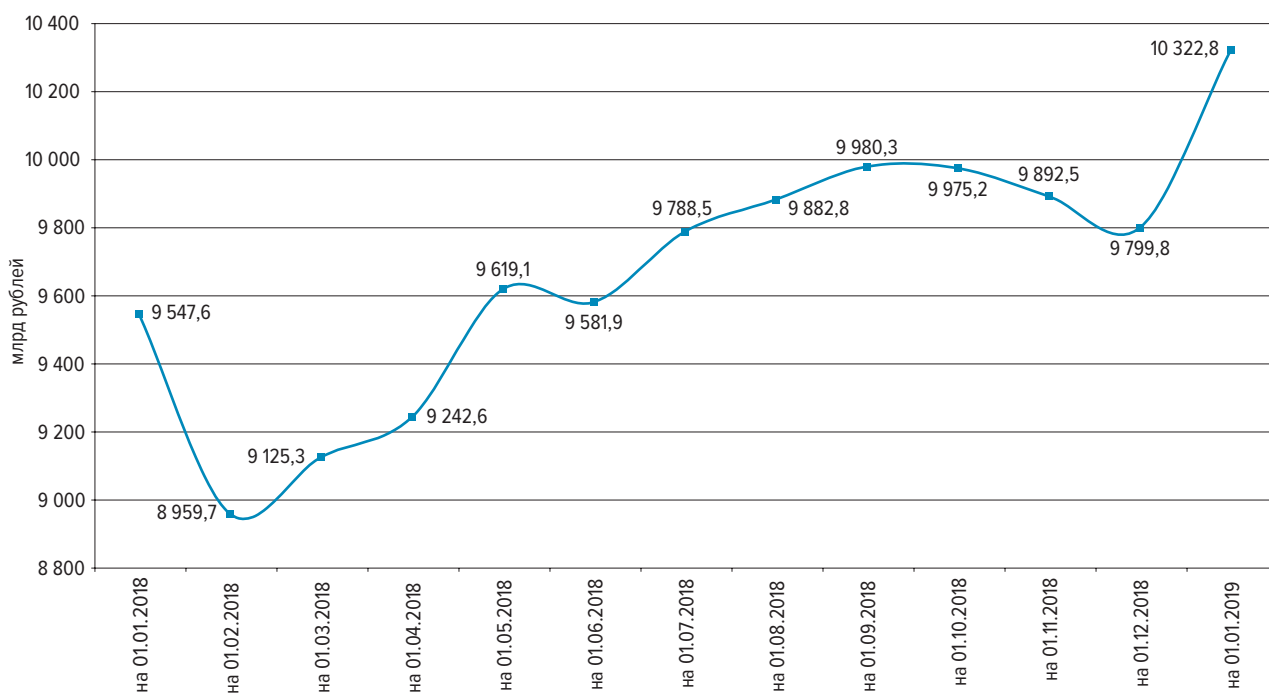


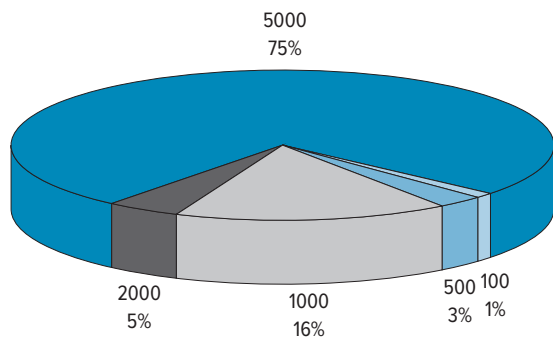
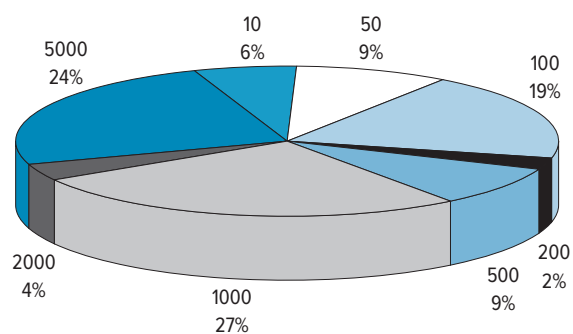
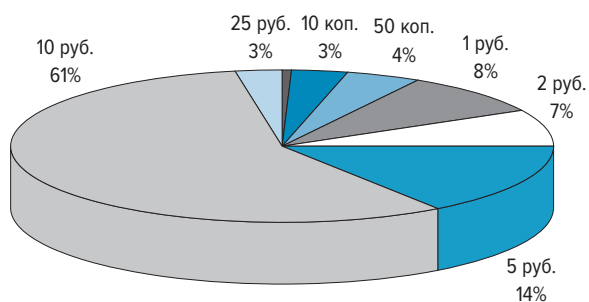
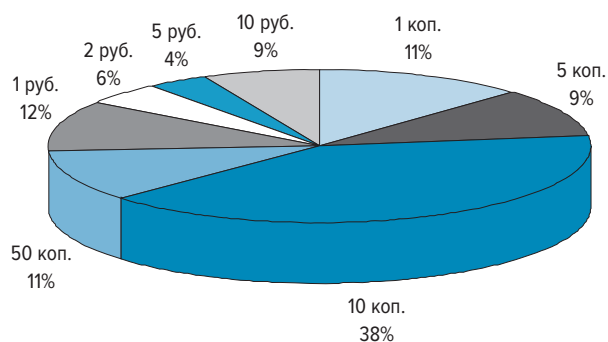
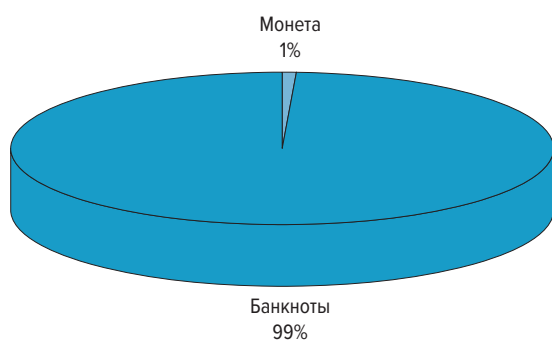
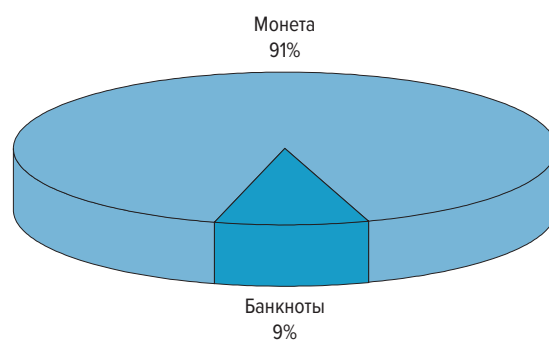
СТРУКТУРА НАЛИЧНОЙ ДЕНЕЖНОЙ МАССЫ В ОБРАЩЕНИИ ПО СОСТОЯНИЮ НА 1 ЯНВАРЯ 2019 ГОДА

СУММА, КОЛИЧЕСТВО И УДЕЛЬНЫЙ ВЕС БАНКНОТ И МОНЕТЫ, НАХОДЯЩИХСЯ В ОБРАЩЕНИИ

	Банкноты	Монета	Итого
Сумма, млрд руб.	10 220,4	102,4	10 322,8
Количество, млн экз.	6 262,3	66 893,5	73 155,8
Удельный вес по сумме, %	99,0	1,0	100,0
Удельный вес по купюрам, %	8,6	91,4	100,0
Изменение с 01.01.2018, млрд руб.	768,5	6,7	775,2
Изменение с 01.01.2018, %	8,1	7,0	8,1

ИЗМЕНЕНИЕ КОЛИЧЕСТВА НАЛИЧНЫХ ДЕНЕГ В ОБРАЩЕНИИ



**УДЕЛЬНЫЙ ВЕС ОТДЕЛЬНЫХ КУПЮР
В ОБЩЕЙ СУММЕ БАНКНОТ****УДЕЛЬНЫЙ ВЕС ОТДЕЛЬНЫХ КУПЮР
В ОБЩЕМ КОЛИЧЕСТВЕ БАНКНОТ****УДЕЛЬНЫЙ ВЕС ОТДЕЛЬНЫХ МОНЕТ
В ОБЩЕЙ СУММЕ МОНЕТ****УДЕЛЬНЫЙ ВЕС ОТДЕЛЬНЫХ МОНЕТ
В ОБЩЕМ КОЛИЧЕСТВЕ МОНЕТ****УДЕЛЬНЫЙ ВЕС БАНКНОТ И МОНЕТ
В ОБЩЕЙ СУММЕ****УДЕЛЬНЫЙ ВЕС БАНКНОТ И МОНЕТ
В ОБЩЕМ КОЛИЧЕСТВЕ****Примечания.**

Удельный вес приведен с округлением.

Удельный вес банкнот номиналом 5, 10, 50 и 200 рублей в общей сумме составляет менее 1%.

Удельный вес банкнот номиналом 5 рублей в общем количестве составляет менее 0,5%.

Удельный вес монет номиналом 1 копейка и 5 копеек в общей сумме составляет менее 0,5%.

Удельный вес монет номиналом 25 рублей в общем количестве составляет менее 0,5%.

Материал подготовлен Департаментом наличного денежного обращения.