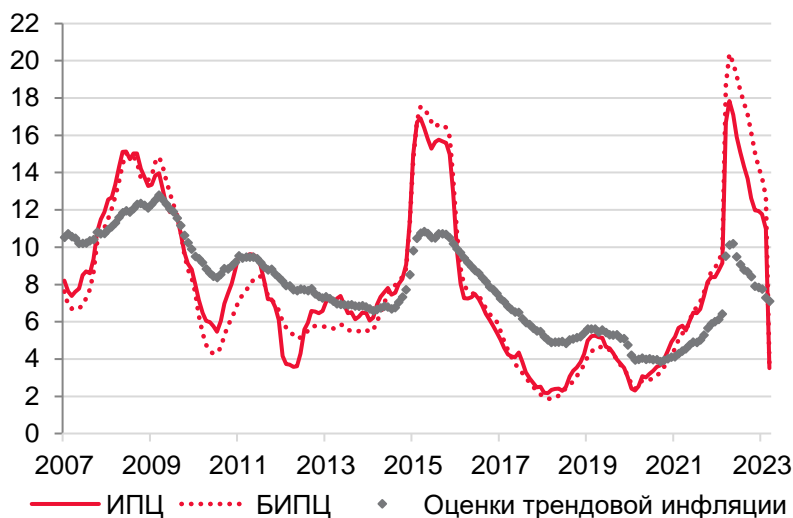




Оценка трендовой инфляции¹ в марте 2023 года

- Снижение оценок трендовой инфляции продолжилось в марте. Оценка, рассчитанная на пятилетнем временном интервале, составила 7,10% после 7,30% в феврале (Рисунок 1). Оценка, рассчитанная на более коротком трехлетнем временном интервале, снизилась до 8,28% после 8,64% в феврале (Рисунок 2).
- Показатели устойчивой ценовой динамики свидетельствуют о сохранении влияния временных дезинфляционных факторов на многие позиции потребительской корзины (Рисунок 3). Модифицированные показатели базовой инфляции и медиана распределения немного повысились в марте по сравнению с февралем, но остались заметно ниже уровня 4%.
- На среднесрочном горизонте баланс рисков остается на стороне проинфляционных. Проводимая Банком России денежно-кредитная политика будет способствовать возвращению инфляции к 4% и ее поддержанию вблизи целевого уровня в дальнейшем.

Рисунок 1. Динамика ИПЦ, БИПЦ и исторические оценки трендовой инфляции Банка России², % г/г

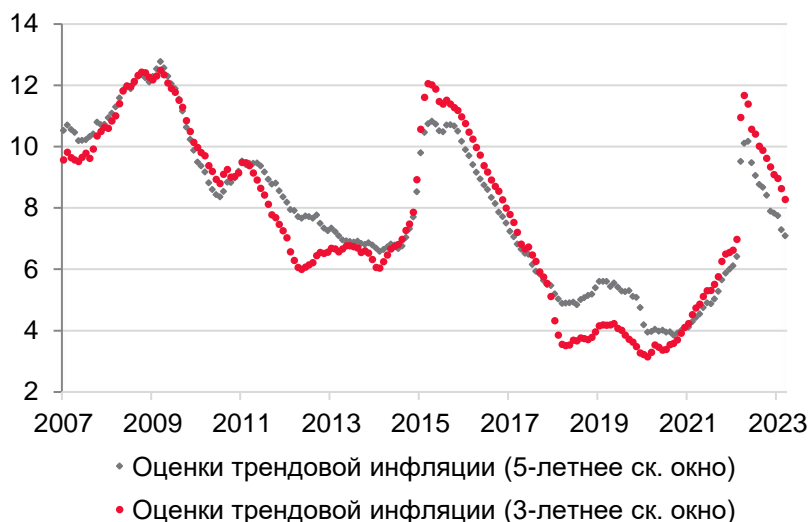


Источники: Росстат, расчеты ДИП.

¹ Метод оценки трендовой инфляции описан в докладе об экономических исследованиях в Банке России: Е. Дерюгина, А. Пономаренко, А. Синяков, К. Сорокин [Оценка свойств показателей трендовой инфляции для России](#), Серия докладов об экономических исследованиях в Банке России, Март 2015 г., №4 и Аналитической записке Департамента исследований и прогнозирования [Внутриэкономические факторы инфляции](#), Май 2016 г., №2.

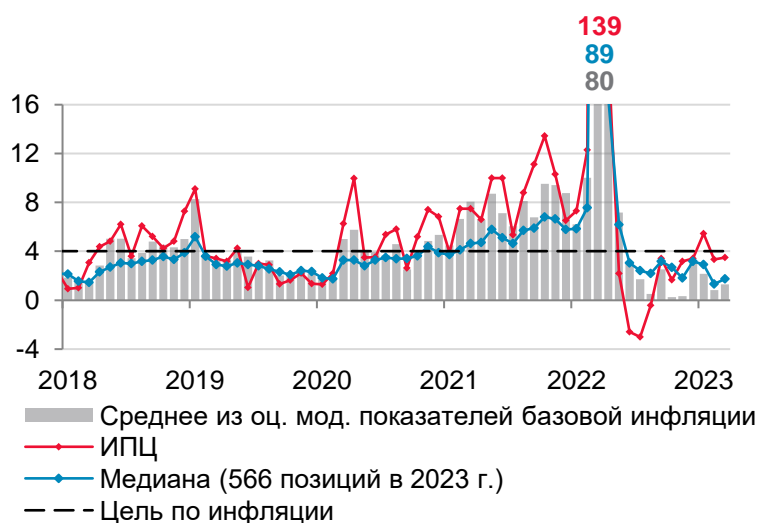
² Данный показатель трендовой инфляции рассчитывается на скользящем 5-летнем периоде.

Рисунок 2. Оценки трендовой инфляции, рассчитанные на 3- и 5-летнем скользящем периоде, % г/г



Источники: Росстат, расчеты ДИП.

Рисунок 3. Сезонно скорректированный темп роста цен и модифицированные показатели базовой инфляции*, % в годовом выражении



Примечание. *Показатели рассчитаны методом исключения наиболее волатильных компонент и методом усечения.

Источники: Росстат, расчеты ДИП.

Автор: Мария Харламова

Все права защищены. Содержание настоящей аналитической заметки и индикатора (настоящих аналитических заметок и индикаторов) выражает личную позицию автора и может не совпадать с официальной позицией Банка России. Банк России не несет ответственности за содержание аналитической заметки и индикатора (аналитических заметок и индикаторов). Любое воспроизводство представленных материалов допускается только с разрешения автора.