

**ЦЕНТРАЛЬНЫЙ БАНК РОССИЙСКОЙ ФЕДЕРАЦИИ**



**БЮЛЛЕТЕНЬ  
БАНКОВСКОЙ СТАТИСТИКИ**

**№ 4 (119)**

**МОСКВА 2003**



Издание зарегистрировано Комитетом Российской Федерации по печати  
Регистрационный номер 012267  
Издается с июня 1993 г.

© Центральный банк Российской Федерации

Издатель и распространитель: ЗАО "АЭИ "Прайм-ТАСС"  
По вопросам подписки обращаться по адресу: 103009, Москва, Тверской б-р, 2.  
Телефон: 974-7664. Факс: 292-3690.  
Отпечатано в ОАО "Типография "Новости".

**Календарь предварительных сроков публикации данных,  
распространяемых Банком России в соответствии с требованиями  
Специального стандарта распространения данных  
Международного валютного фонда (ССРД МВФ)**

|   | Даты публикации данных в мае — августе 2003 года<br>(в скобках — период, за который представлены данные) |   |                         |                         |
|---|--|---|-------------------------|-------------------------|
|   | май  | июнь  | июль                    | август                  |
| <b>Финансовый сектор</b>  |  |   |                         |                         |
| 1. Основные агрегаты аналитических счетов банковского сектора — наличные деньги в обращении М0, денежная масса (по методологии денежного обзора), внутренний кредит (в разбивке по секторам) и чистые иностранные активы по состоянию на конец периода <sup>1</sup>   |  | 4.06.2003<br>(04.2003)<br><br>30.06.2003<br>(05.2003) | 31.07.2003<br>(06.2003) |                         |
| 2. Основные агрегаты аналитических счетов органов денежно-кредитного регулирования — резервные деньги, требования к органам государственного управления и нефинансовым государственным предприятиям, требования к предприятиям частного сектора, требования к кредитным организациям и чистые иностранные активы по состоянию на конец периода <sup>1</sup> | 16. 05.2003<br>(04.2003)   | 17.06.2003<br>(05.2003)                               | 16.07.2003<br>(06.2003) | 15.08.2003<br>(07.2003) |
| 3. Процентные ставки Центрального банка Российской Федерации  |  |   |                         |                         |
| 3.1. Ставка рефинансирования  | На следующий день после установления Советом директоров Банка России                                     |   |                         |                         |
| 3.2. Ставка по кредиту “овернайт” (однодневный расчетный кредит)  | ежедневно  | ежедневно   | ежедневно               | ежедневно               |
| 3.3. Ставки привлечения средств в депозит Банка России  | ежедневно  | ежедневно   | ежедневно               | ежедневно               |
| 4. Ставки рынка государственных ценных бумаг  | ежедневно  | ежедневно   | ежедневно               | ежедневно               |
| 5. Ставки денежного рынка   | ежедневно  | ежедневно   | ежедневно               | ежедневно               |
| 6. Валютные курсы   | ежедневно  | ежедневно   | ежедневно               | ежедневно               |
| <b>Внешний сектор</b>   |  |   |                         |                         |
| 7. Платежный баланс — экспорт и импорт товаров (ФОБ), экспорт и импорт услуг, доходы от инвестиций, оплата труда, текущие трансферты, капитальные трансферты, прямые инвестиции, портфельные инвестиции, прочие инвестиции, резервные активы, чистые ошибки и пропуски за отчетный квартал, год   |  | 30.06.2003<br>(I кв. 2003)                            |                         |                         |
| 8. Международные резервы — монетарное золото, иностранная валюта, специальные права заимствования (СДР), резервная позиция в МВФ по состоянию на конец периода  | 8.05.2003<br>(04.2003)   | 9.06.2003<br>(05.2003)                                | 8.07.2003<br>(06.2003)  | 8.08.2003<br>(07.2003)  |
| 9. Внешняя торговля за отчетный месяц (по методологии платежного баланса)   | 12.05.2003<br>(03.2003)  | 11.06.2003<br>(04.2003)                               | 11.07.2003<br>(05.2003) | 11.08.2003<br>(06.2003) |
| 10. Международная инвестиционная позиция Российской Федерации — прямые инвестиции, портфельные инвестиции, прочие инвестиции, резервные активы — по секторам экономики в целом за год   |  | 30.06.2003<br>(2002 год)                              |                         |                         |
| 11. Международная инвестиционная позиция банковской системы Российской Федерации — прямые инвестиции, портфельные инвестиции, прочие инвестиции — за отчетный квартал   |  | 30.06.2003<br>(I кв. 2003)                            |                         |                         |
| 12. Внешний долг Российской Федерации (по международной методологии)  |  | 30.06.2003<br>(I кв. 2003)                            |                         |                         |
| 13. Внешний долг Российской Федерации в национальной и иностранной валютах  |  | 30.06.2003<br>(I кв. 2003)                            |                         |                         |
| 14. Внешний долг Российской Федерации (по срокам погашения)   |  | 30.06.2003<br>(I кв. 2003)                            |                         |                         |

<sup>1</sup> Указана дата публикации предварительных данных.

Центральный банк Российской Федерации распространяет данные по вышеперечисленным показателям в представительстве Банка России в сети Интернет — раздел Специальный стандарт распространения данных ([http://www.cbr.ru/datas\\_standard/](http://www.cbr.ru/datas_standard/)).

## Содержание

Календарь предварительных сроков публикации данных, распространяемых Банком России в соответствии с требованиями Специального стандарта распространения данных Международного валютного фонда (ССРД МВФ) ..... 1

|   |           |
|---|-----------|
| <b>1. Основные макроэкономические и денежно-кредитные показатели</b>  |           |
| 1.1 Макроэкономические индикаторы .....   | 5         |
| 1.2 Отдельные показатели, характеризующие состояние бюджетной сферы .....   | 6         |
| 1.3 Источники финансирования федерального бюджета .....   | 7         |
| 1.4 Платежный баланс Российской Федерации .....   | 9         |
| 1.5 Внешний долг Российской Федерации (по международной методологии)* .....   | 15        |
| 1.6 Внешний долг Российской Федерации в национальной и иностранной валютах* .....   | 16        |
| 1.7 Внешний долг Российской Федерации (по срокам погашения)* .....  | 16        |
| 1.8 Международная инвестиционная позиция Российской Федерации по состоянию на 1 января 2001 года и на 1 января 2002 года (предварительные данные)* .....  | 17        |
| 1.9 Международная инвестиционная позиция банковской системы Российской Федерации* .....   | 20        |
| 1.10 Внешняя торговля Российской Федерации (по методологии платежного баланса)* .....   | 22        |
| 1.11 Международные резервы* .....   | 23        |
| 1.12 Аналитические группировки счетов органов денежно-кредитного регулирования* .....   | 24        |
| 1.13 Аналитические группировки счетов кредитных организаций .....   | 25        |
| 1.14 Денежный обзор* .....  | 27        |
| 1.15 Денежная масса (национальное определение) .....  | 28        |
| 1.16 Денежная база в широком определении .....  | 29        |
| <b>2. Основные показатели и инструменты денежно-кредитной политики Банка России</b>   |           |
| 2.1 Баланс Банка России .....   | 30        |
| 2.2 Ставка рефинансирования* .....  | 31        |
| 2.3 Нормативы отчислений кредитных организаций в обязательные резервы Банка России .....  | 31        |
| 2.4 Средневзвешенные процентные ставки привлечения средств по депозитным операциям Банка России на денежном рынке с использованием системы “Рейтерс-Дилинг” .....   | 32        |
| 2.5 Структура привлеченных средств по депозитным операциям Банка России на денежном рынке с использованием системы “Рейтерс-Дилинг” .....   | 33        |
| 2.6 Официальный курс доллара США по отношению к рублю* .....  | 34        |
| 2.7 Официальный курс евро по отношению к рублю .....  | 36        |
| 2.8 Котировки драгоценных металлов, установленные Банком России .....   | 38        |
| <b>3. Финансовые рынки</b>  |           |
| <b>3.1 Рынок межбанковских кредитов</b>   |           |
| 3.1.1 Средние объявленные ставки по привлечению кредитов (MIBID), средние объявленные ставки по предоставлению кредитов (MIBOR) и средневзвешенные фактические ставки по предоставленным кредитам (MIACR) ..... | 39        |
| 3.1.2 Объявленные ставки по привлечению кредитов (MIBID), объявленные ставки по предоставлению кредитов (MIBOR) и фактические ставки по предоставленным кредитам (MIACR)* .....                                 | 40        |
| <b>3.2 Валютный рынок</b>   |           |
| 3.2.1 Результаты торгов на межбанковских валютных биржах по доллару США .....   | 41        |
| 3.2.2 Результаты торгов на межбанковских валютных биржах по евро .....  | 43        |
| 3.2.3 Данные о движении наличной иностранной валюты на территории Российской Федерации через уполномоченные банки .....   | 44        |
| 3.2.4 Отдельные показатели, характеризующие операции с наличной иностранной валютой в обменных пунктах уполномоченных банков .....  | 46        |
| 3.2.5 Распределение по размерам сделок операций с физическими лицами по покупке и продаже наличной иностранной валюты уполномоченными банками и их филиалами .....  | 48        |
| <b>3.3 Основные характеристики рынка государственных ценных бумаг</b>   |           |
| 3.3.1 Основные характеристики аукционов по размещению ГКО—ОФЗ .....   | 49        |
| 3.3.2 Данные о погашениях и купонных выплатах по государственным ценным бумагам .....   | 49        |
| 3.3.3 Временная структура облигационного долга (в части ГКО—ОФЗ) .....  | 50        |
| 3.3.4 Основные характеристики вторичного рынка ГКО—ОФЗ .....  | 51        |
| 3.3.5 Средневзвешенные процентные ставки рынка государственных ценных бумаг .....   | 54        |
| <b>3.4 Отдельные показатели рынка корпоративных ценных бумаг*</b> .....   | <b>55</b> |

**4. Отдельные показатели деятельности кредитных организаций**

**4.1 Общая характеристика**

|       |  |    |
|-------|--|----|
| 4.1.1 | Количество и структура кредитных организаций .....   | 56 |
| 4.1.2 | Количество действующих кредитных организаций, имеющих лицензии Банка России, с участием нерезидентов в уставном капитале ..... | 59 |
| 4.1.3 | Группировка действующих кредитных организаций по величине зарегистрированного уставного капитала .....                         | 60 |
| 4.1.4 | Группировка действующих кредитных организаций по доле участия нерезидентов в уставном капитале .....                           | 61 |
| 4.1.5 | Отдельные показатели деятельности кредитных организаций, сгруппированных по величине активов .....                             | 62 |
| 4.1.6 | Финансовые результаты деятельности кредитных организаций (с учетом прибыли/убытков предшествующих лет) .....                   | 63 |
| 4.1.7 | Финансовые результаты деятельности кредитных организаций (с начала года, без учета прибыли/убытков предшествующих лет) .....   | 64 |

**4.2 Привлеченные средства**

|       |   |    |
|-------|---|----|
| 4.2.1 | Данные об объемах привлеченных депозитов и вкладов .....  | 65 |
| 4.2.2 | Средневзвешенные процентные ставки по привлеченным депозитам и вкладам физических лиц, предприятий и организаций в рублях .....       | 67 |
| 4.2.3 | Средневзвешенные процентные ставки по привлеченным депозитам и вкладам физических лиц, предприятий и организаций в долларах США ..... | 68 |
| 4.2.4 | Средневзвешенные процентные ставки по привлеченным депозитам и вкладам банков в рублях .....  | 69 |
| 4.2.5 | Объем выпущенных депозитных и сберегательных сертификатов и облигаций .....   | 70 |
| 4.2.6 | Средневзвешенные процентные ставки по выпущенным депозитным и сберегательным сертификатам и облигациям .....                          | 71 |
| 4.2.7 | Данные о суммах средств юридических и физических лиц, привлеченных путем выпуска векселей .....                                       | 72 |
| 4.2.8 | Средневзвешенные процентные ставки по выпущенным векселям .....   | 73 |

**4.3 Размещенные средства**

|       |   |    |
|-------|---|----|
| 4.3.1 | Данные об объемах предоставленных кредитов .....  | 74 |
| 4.3.2 | Средневзвешенные процентные ставки по кредитам, предоставленным физическим лицам, предприятиям и организациям, в рублях .....       | 75 |
| 4.3.3 | Средневзвешенные процентные ставки по кредитам, предоставленным физическим лицам, предприятиям и организациям, в долларах США ..... | 76 |
| 4.3.4 | Средневзвешенные процентные ставки по кредитам, предоставленным банкам, в рублях и долларах США .....                               | 77 |
| 4.3.5 | Структура вложений кредитных организаций в ценные бумаги .....  | 78 |
| 4.3.6 | Данные о суммах учтенных векселей .....   | 80 |
| 4.3.7 | Средневзвешенные процентные ставки по учтенным векселям .....   | 81 |

**4.4 Данные об объемах обязательств и требований кредитных организаций по срочным операциям ..... 83**

**5. Отдельные показатели, характеризующие состояние платежной системы Российской Федерации**

|     |  |    |
|-----|--|----|
| 5.1 | Платежи, проведенные платежной системой Российской Федерации .....   | 86 |
| 5.2 | Платежи, проведенные платежной системой Банка России и частными платежными системами, по видам технологий .....  | 87 |
| 5.3 | Сведения о клиентах — участниках платежной системы Банка России, использующих обмен электронными документами с Банком России .....   | 88 |
| 5.4 | Количество участников (пользователей) внутрирегиональных электронных расчетов (ВЭР) и межрегиональных электронных расчетов (МЭР) Банка России .....                              | 88 |
| 5.5 | Данные о суммах картотек расчетных документов, не оплаченных из-за отсутствия средств на корреспондентских счетах (субсчетах) действующих кредитных организаций (филиалов) ..... | 89 |
| 5.6 | Отдельные показатели, характеризующие операции с использованием банковских карт .....  | 90 |

**6. Графики и диаграммы**

|     |   |    |
|-----|---|----|
| 6.1 | Коэффициент достаточности международных резервов (международные резервы в месяцах импорта товаров и услуг) .....        | 91 |
| 6.2 | Динамика отдельных показателей, характеризующих привлечение средств в депозит Банка России на условиях “овернайт” ..... | 91 |
| 6.3 | Структура активов действующих кредитных организаций по состоянию на 1.03.2003 .....                                     | 92 |
| 6.4 | Структура пассивов действующих кредитных организаций по состоянию на 1.03.2003 .....                                    | 92 |
| 6.5 | Структура денежной базы в широком определении по состоянию на 1.01.2003 .....   | 93 |
| 6.6 | Структура денежной базы в широком определении по состоянию на 1.04.2003 .....   | 93 |
| 6.7 | Динамика процентных ставок в 1997—2003 годах .....  | 94 |

|      |  |            |
|------|--|------------|
| 6.8  | Динамика отдельных показателей рынка корпоративных ценных бумаг .....  | 94         |
| 6.9  | Динамика официальных курсов доллара США и евро по отношению к рублю<br>в январе 2000 — марте 2003 года .....   | 95         |
| 6.10 | Динамика объемов покупки и продажи наличной иностранной валюты между<br>уполномоченными банками и физическими лицами .....   | 95         |
| 6.11 | Источники поступления наличной иностранной валюты, февраль 2003 года .....   | 96         |
| 6.12 | Направления расходования наличной иностранной валюты, февраль 2003 года .....  | 96         |
| 6.13 | Структура зарегистрированных кредитных организаций .....   | 97         |
| 6.14 | Группировка действующих кредитных организаций по величине зарегистрированного<br>уставного капитала .....  | 97         |
| 6.15 | Сравнительные данные по основным направлениям привлечения средств<br>кредитными организациями на 1 марта 2003 года (по группам кредитных организаций,<br>ранжированных по величине активов) .....      | 98         |
| 6.16 | Сравнительные данные по основным направлениям размещения средств<br>кредитными организациями на 1 марта 2003 года (по группам кредитных организаций,<br>ранжированных по величине активов) .....       | 98         |
| 6.17 | Структура депозитов и вкладов физических лиц в рублях по состоянию на 1.03.2002 .....  | 99         |
| 6.18 | Структура депозитов и вкладов физических лиц в рублях по состоянию на 1.03.2003 .....  | 99         |
| 6.19 | Динамика задолженности по предоставленным кредитам .....   | 100        |
| 6.20 | Динамика соотношения объема платежей кредитных организаций (филиалов)<br>и остатков денежных средств на их корреспондентских счетах (субсчетах)<br>в Банке России за IV квартал 2002 года .....        | 100        |
| 6.21 | Общая сумма задолженности по кредитам в рублях, предоставленным<br>кредитными организациями юридическим лицам по отраслям экономики<br>и физическим лицам, по состоянию на 1.01.2003 .....             | 101        |
| 6.22 | Общая сумма задолженности по кредитам в иностранной валюте, предоставленным<br>кредитными организациями юридическим лицам по отраслям экономики<br>и физическим лицам, по состоянию на 1.01.2003 ..... | 101        |
| 6.23 | Динамика задолженности по предоставленным кредитам по отраслям экономики<br>в рублях и иностранной валюте .....  | 102        |
| 6.24 | Динамика просроченной задолженности по предоставленным кредитам по отраслям экономики<br>в рублях и иностранной валюте .....   | 102        |
| 7.   | <b>Методологические комментарии к таблицам .....</b>   | <b>103</b> |

Порядок публикации отдельных показателей в таблицах, отмеченных знаком “\*\*”, определен Специальным стандартом распространения данных МВФ (ССРД МВФ).

**Условные обозначения и примечания:**

- явление отсутствует;
- ... данных не имеется;
- 0,0 и 0,00 — небольшая величина.

В отдельных случаях незначительные расхождения между итогом и суммой слагаемых объясняются округлением данных. Данные, выделенные **жирным шрифтом**, уточнены по сравнению с ранее опубликованными.

“Бюллетень банковской статистики” размещается в представительстве Банка России в сети Интернет по адресу:  
<http://www.cbr.ru>.

# 1. ОСНОВНЫЕ МАКРОЭКОНОМИЧЕСКИЕ И ДЕНЕЖНО-КРЕДИТНЫЕ ПОКАЗАТЕЛИ

Таблица 1.1

## Макроэкономические индикаторы

|                       | Валовой внутренний продукт (ВВП) <sup>1</sup>  |  | Профицит федерального бюджета<br>в % к валовому внутреннему продукту |
|-----------------------|--|--|--|
|                       | млрд. руб.   | в % к соответствующему<br>периоду предыдущего года           |  |
| 2000 год              | 7 302,2  | 109,0  | 1,4  |
| 2001 год              | 9 040,7  | 105,0  | 2,9  |
| 2002 год <sup>2</sup> | 10 863,4   | 104,3  | 1,4  |
| <b>2002 год</b>       |  |  |  |
| I квартал             | 2 277,8  | 103,7  | 4,7  |
| II квартал            | 2 564,3  | 104,1  | 2,1  |
| III квартал           | 3 064,8  | 104,3  | 2,7  |
|                       |  |  |  |
|                       | Выпуск продукции и услуг базовых отраслей в %<br>к соответствующему периоду предыдущего года | Индекс потребительских цен в %<br>к декабрю предыдущего года |  |
| 2000 год              | 110,2  | 120,2  |  |
| 2001 год              | 105,7  | 118,6  |  |
| 2002 год              | 103,9  | 115,1  |  |
| <b>2001 год</b>       |  |  |  |
| I квартал             | 104,9  | 107,1 <sup>3</sup>   |  |
| II квартал            | 105,7  | 105,3 <sup>3</sup>   |  |
| III квартал           | 106,4  | 101,1 <sup>3</sup>   |  |
| IV квартал            | 105,6  | 104,1 <sup>3</sup>   |  |
| <b>2002 год</b>       |  |  |  |
| I квартал             | 103,4  | 105,4 <sup>3</sup>   |  |
| II квартал            | 104,1  | 103,4 <sup>3</sup>   |  |
| III квартал           | 104,2  | 101,2 <sup>3</sup>   |  |
| IV квартал            | 103,9  | 104,3 <sup>3</sup>   |  |
| март                  | 104,1  | 105,4  |  |
| апрель                | 104,8  | 106,6  |  |
| май                   | 103,4  | 108,4  |  |
| июнь                  | 104,2  | 109,0  |  |
| июль                  | 106,7  | 109,8  |  |
| август                | 102,8  | 109,9  |  |
| сентябрь              | 103,4  | 110,3  |  |
| октябрь               | 104,7  | 111,5  |  |
| ноябрь                | 102,8  | 113,3  |  |
| декабрь               | 104,1  | 115,1  |  |
| <b>2003 год</b>       |  |  |  |
| I квартал             | 106,7  | 105,2 <sup>3</sup>   |  |
| январь                | 105,8  | 102,4  |  |
| февраль               | 106,9  | 104,1  |  |
| март                  | 107,2  | 105,2  |  |

<sup>1</sup> Внутригодовые показатели ВВП — оценка.

<sup>2</sup> Предварительные данные.

<sup>3</sup> В % к предыдущему периоду.

Таблица 1.2

## Отдельные показатели, характеризующие состояние бюджетной сферы

(млрд. руб.)

|                 | Консолидированный бюджет |           |             |         |   | Федеральный бюджет |           |             |         |   | Консолидированные бюджеты субъектов Российской Федерации |           |             |         |   |
|-----------------|--------------------------|-----------|-------------|---------|---|--------------------|-----------|-------------|---------|---|--|-----------|-------------|---------|---|
|                 | доходы                   | из них:   |             | расходы | сальдо доходов и расходов (дефицит “—”, профицит “+”) | доходы             | из них:   |             | расходы | сальдо доходов и расходов (дефицит “—”, профицит “+”) | доходы   | из них:   |             | расходы | сальдо доходов и расходов (дефицит “—”, профицит “+”) |
|                 |                          | налоговые | неналоговые |         |   |                    | налоговые | неналоговые |         |   |  | налоговые | неналоговые |         |   |
| 2000 г.         | 2 097,7                  | 1 707,6   | 135,4       | 1 960,1 | 137,6   | 1 132,1            | 964,8     | 74,7        | 1 029,2 | 102,9   | 1 065,9  | 742,8     | 60,7        | 1 032,1 | 33,8  |
| 2001 г.         | 2 674,0                  | 2 332,4   | 198,9       | 2 407,5 | 266,5   | 1 590,7            | 1 461,0   | 112,5       | 1 325,7 | 265,0   | 1 316,0  | 871,5     | 86,4        | 1 314,4 | 1,5   |
| 2002 г.         | 3 515,6                  | 2 796,3   | 263,5       | 3 403,7 | 111,9   | 2 202,2            | 1 696,1   | 150,5       | 2 046,0 | 156,2   | 1 632,6  | 1 100,2   | 112,9       | 1 676,8 | —44,3   |
| <b>2002 год</b> |                          |           |             |         |   |                    |           |             |         |   |  |           |             |         |   |
| I квартал       | 709,5                    | 549,2     | 46,6        | 586,8   | 122,8   | 472,4              | 351,5     | 26,8        | 364,4   | 108,0   | 304,4  | 197,6     | 19,7        | 289,7   | 14,7  |
| II квартал      | 867,6                    | 703,0     | 54,7        | 805,7   | 61,8  | 518,7              | 407,4     | 30,3        | 463,9   | 54,8  | 435,0  | 295,7     | 24,5        | 427,9   | 7,0   |
| III квартал     | 926,7                    | 737,8     | 73,5        | 847,0   | 79,8  | 586,9              | 452,8     | 45,8        | 503,3   | 83,6  | 414,4  | 285,0     | 27,7        | 418,3   | —3,8  |
| IV квартал      | 1 011,8                  | 806,3     | 88,7        | 1 164,2 | —152,5  | 624,1              | 484,4     | 47,6        | 714,4   | —90,2   | 478,8  | 321,9     | 41,0        | 540,9   | —62,2   |
| январь—февраль  | 453,8                    | 341,3     | 32,2        | 342,6   | 111,2   | 306,4              | 220,1     | 19,5        | 217,3   | 89,1  | 189,8  | 121,2     | 12,8        | 167,7   | 22,1  |
| январь—март     | 709,5                    | 549,2     | 46,6        | 586,8   | 122,8   | 472,4              | 351,5     | 26,8        | 364,4   | 108,0   | 304,4  | 197,6     | 19,7        | 289,7   | 14,7  |
| январь—апрель   | 1 039,6                  | 819,1     | 64,8        | 876,9   | 162,8   | 656,8              | 498,1     | 35,0        | 524,6   | 132,2   | 474,9  | 321,0     | 29,8        | 444,3   | 30,5  |
| январь—май      | 1 326,7                  | 1 049,2   | 81,2        | 1 122,2 | 204,5   | 822,2              | 630,0     | 44,6        | 674,3   | 147,9   | 627,5  | 419,3     | 36,6        | 570,9   | 56,6  |
| январь—июнь     | 1 577,1                  | 1 252,2   | 101,3       | 1 392,5 | 184,6   | 991,1              | 758,9     | 57,1        | 828,3   | 162,8   | 739,4  | 493,3     | 44,2        | 717,6   | 21,7  |
| январь—июль     | 1 912,8                  | 1 517,6   | 131,0       | 1 673,8 | 239,0   | 1 200,0            | 917,2     | 76,5        | 990,2   | 209,8   | 889,9  | 600,4     | 54,5        | 860,8   | 29,2  |
| январь—август   | 2 218,1                  | 1 763,3   | 150,7       | 1 967,6 | 250,4   | 1 388,0            | 1 062,5   | 88,7        | 1 164,6 | 223,4   | 1 031,0  | 700,8     | 62,0        | 1 004,0 | 27,0  |
| январь—сентябрь | 2 503,8                  | 1 990,0   | 174,8       | 2 239,5 | 264,4   | 1 578,0            | 1 211,7   | 102,9       | 1 331,6 | 246,4   | 1 153,8  | 778,3     | 71,9        | 1 135,9 | 17,9  |
| январь—октябрь  | 2 858,0                  | 2 269,9   | 212,4       | 2 616,9 | 241,2   | 1 803,4            | 1 383,2   | 129,2       | 1 589,5 | 213,9   | 1 313,0  | 886,7     | 83,2        | 1 285,7 | 27,3  |
| январь—ноябрь   | 3 164,8                  | 2 523,3   | 232,0       | 2 931,2 | 233,7   | 1 991,4            | 1 534,5   | 138,5       | 1 788,0 | 203,4   | 1 465,8  | 988,9     | 93,5        | 1 435,5 | 30,3  |
| январь—декабрь  | 3 515,6                  | 2 796,3   | 263,5       | 3 403,7 | 111,9   | 2 202,2            | 1 696,1   | 150,5       | 2 046,0 | 156,2   | 1 632,6  | 1 100,2   | 112,9       | 1 676,8 | —44,3   |
| <b>2003 год</b> |                          |           |             |         |   |                    |           |             |         |   |  |           |             |         |   |
| январь          | 271,5                    | 217,8     | 25,1        | 175,8   | 95,7  | 180,2              | 142,2     | 15,5        | 110,1   | 70,0  | 112,6  | 75,6      | 9,6         | 86,9    | 25,7  |
| январь—февраль  | 540,5                    | 434,9     | 42,1        | 451,3   | 89,2  | 368,0              | 290,4     | 25,3        | 293,0   | 75,0  | 220,7  | 144,5     | 16,8        | 206,6   | 14,1  |



Таблица 1.3

Источники финансирования Федерального бюджета

(млрд. руб.)

|                 | Источники финансирования (дефицита/профицита) федерального бюджета — всего | 3      | В том числе: |       |         |      | 6 | 7 |
|-----------------|--|--------|--------------|-------|---------|------|---|---|
|                 |  |        | 4            | 5     | из них: |      |   |   |
|                 |  |        |              |       | 6       | 7    |   |   |
| 1               | 2  | 3      | 4            | 5     | 6       | 7    |   |   |
| 2000 г.         | -102,9   | -2,9   | -4,0         | 10,6  | 16,8    | -1,8 |   |   |
| 2001 г.         | -265,0   | -12,1  | 15,1         | -26,1 | 1,2     | -3,0 |   |   |
| 2002 г.         | -156,2   | 60,4   | -0,4         | 100,4 | -9,2    | -0,0 |   |   |
| <b>2002 год</b> |  |        |              |       |         |      |   |   |
| I квартал       | -108,0   | -60,7  | 2,6          | -4,5  | —       | -0,0 |   |   |
| II квартал      | -54,8  | -14,8  | 3,4          | 9,1   | —       | -0,0 |   |   |
| III квартал     | -83,6  | -19,7  | -5,0         | 50,2  | —       | -0,0 |   |   |
| IV квартал      | 90,2   | 155,7  | -1,4         | 45,6  | -9,2    | -0,0 |   |   |
| январь—февраль  | -89,1  | -66,1  | 1,4          | -6,7  | —       | -0,0 |   |   |
| январь—март     | -108,0   | -60,7  | 2,6          | -4,5  | —       | -0,0 |   |   |
| январь—апрель   | -132,2   | -62,0  | 2,6          | 6,3   | —       | -0,0 |   |   |
| январь—май      | -147,9   | -71,2  | 4,6          | 5,6   | —       | -0,0 |   |   |
| январь—июнь     | -162,8   | -75,5  | 6,0          | 4,6   | —       | -0,0 |   |   |
| январь—июль     | -209,8   | -102,4 | 2,5          | 10,8  | —       | -0,0 |   |   |
| январь—август   | -223,4   | -91,5  | -2,4         | 13,0  | —       | -0,0 |   |   |
| январь—сентябрь | -246,4   | -95,2  | 1,0          | 54,8  | —       | -0,0 |   |   |
| январь—октябрь  | -213,9   | -47,7  | 4,3          | 95,2  | —       | -0,0 |   |   |
| январь—ноябрь   | -203,4   | -18,0  | -2,9         | 100,4 | -5,6    | -0,0 |   |   |
| январь—декабрь  | -156,2   | 60,4   | -0,4         | 100,4 | -9,2    | -0,0 |   |   |
| <b>2003 год</b> |  |        |              |       |         |      |   |   |
| январь          | -70,0  | -57,7  | —            | 1,5   | —       | —    |   |   |
| январь—февраль  | -75,0  | -30,7  | 2,2          | 12,0  | —       | -0,0 |   |   |

окончание таблицы 1.3  
(млрд. руб.)

|                 | В том числе:   |  |   |                                   |  |  |  |  |  |  |
|-----------------|--|--|---|-----------------------------------|--|--|--|--|--|--|
|                 | из них:  |  |   |                                   |  | из них:  |  |  |  |  |
|                 | поступления от продажи имущества, находящегося в государственной и муниципальной собственности | государственные запасы драгоценных металлов и драгоценных камней | изменение остатков средств бюджета на счетах в банках | источники внешнего финансирования | кредиты международных финансовых организаций | кредиты правительств иностранных государств, иностранных коммерческих банков и фирм, представленные Российской Федерации |  |  |  |  |
| 8               | 9  | 10   | 11  | 12                                | 13   |  |  |  |  |  |
| 1               |  |  |   |                                   |  |  |  |  |  |  |
| 2000 г.         | 27,2   | 39,9   | -41,5   | -100,0                            | -74,3  | 33,7   |  |  |  |  |
| 2001 г.         | 9,7  | 0,6  | 1,8   | -252,9                            | -29,5  | -170,9   |  |  |  |  |
| 2002 г.         | 8,5  | 14,6   | -68,4   | -216,7                            | -56,5  | -140,5   |  |  |  |  |
| <b>2002 год</b> |  |  |   |                                   |  |  |  |  |  |  |
| I квартал       | 3,2  | 1,3  | -60,8   | -47,3                             | -9,4   | -37,9  |  |  |  |  |
| II квартал      | 2,7  | 5,3  | -36,5   | -40,1                             | -12,7  | -18,7  |  |  |  |  |
| III квартал     | 1,7  | 4,3  | -74,9   | -63,8                             | -13,9  | -49,9  |  |  |  |  |
| IV квартал      | 0,9  | 3,7  | 103,8   | -65,5                             | -20,5  | -34,0  |  |  |  |  |
| январь—февраль  | 3,1  | 0,9  | -63,4   | -23,1                             | -6,3   | -26,0  |  |  |  |  |
| январь—март     | 3,2  | 1,3  | -60,8   | -47,3                             | -9,4   | -37,9  |  |  |  |  |
| январь—апрель   | 3,6  | 2,3  | -70,0   | -70,2                             | -17,8  | -43,8  |  |  |  |  |
| январь—май      | 3,8  | 5,2  | -86,3   | -76,7                             | -19,4  | -48,7  |  |  |  |  |
| январь—июнь     | 5,9  | 6,6  | -97,3   | -87,4                             | -22,1  | -56,6  |  |  |  |  |
| январь—июль     | 7,1  | 8,8  | -131,0  | -107,5                            | -28,1  | -70,7  |  |  |  |  |
| январь—август   | 7,5  | 10,3   | -119,1  | -131,9                            | -31,4  | -91,9  |  |  |  |  |
| январь—сентябрь | 7,6  | 10,9   | -172,2  | -151,2                            | -36,0  | -106,5   |  |  |  |  |
| январь—октябрь  | 7,6  | 12,6   | -177,3  | -166,2                            | -46,0  | -111,5   |  |  |  |  |
| январь—ноябрь   | 7,7  | 12,4   | -142,8  | -185,4                            | -48,4  | -117,4   |  |  |  |  |
| январь—декабрь  | 8,5  | 14,6   | -68,4   | -216,7                            | -56,5  | -140,5   |  |  |  |  |
| <b>2003 год</b> |  |  |   |                                   |  |  |  |  |  |  |
| январь          | 57,9   | 0,3  | -116,5  | -12,4                             | -8,9   | -3,9   |  |  |  |  |
| январь—февраль  | 58,3   | 0,8  | -102,1  | -44,3                             | -11,9  | -32,4  |  |  |  |  |

Таблица 1.4

**Платежный баланс Российской Федерации**  
**Счет текущих операций**

(млн. долл. США)

|                     | Экспорт товаров, ФОб                       |               |                     | Экспорт услуг       |         |               |                       | Экспорт товаров и услуг (3+7) | Оплата труда полученная | Инвестиционные доходы к получению | в том числе сектором государственного управления | Текущие трансферты полученные | Всего возмещений, подлежащих получению от нерезидентов по текущим операциям (8+9+10+12) |
|---------------------|--|---------------|---------------------|---------------------|---------|---------------|-----------------------|-------------------------------|-------------------------|-----------------------------------|--|-------------------------------|---|
|                     | сырая нефть, нефтепродукты и природный газ | прочие товары | товары, всего (1+2) | транспортные услуги | поездки | прочие услуги | услуги, всего (4+5+6) |                               |                         |                                   |  |                               |   |
|                     | 1  | 2             | 3                   | 4                   | 5       | 6             | 7                     |                               |                         |                                   |  |                               |   |
| 1994 г.             | 25 206                                     | 42 173        | 67 379              | 3 863               | 2 412   | 2 150         | 8 424                 | 75 802                        | 108                     | 3 392                             | 2 865  | 311                           | 79 614  |
| 1995 г.             | 30 471                                     | 51 949        | 82 419              | 3 781               | 4 312   | 2 475         | 10 567                | 92 987                        | 166                     | 4 112                             | 3 030  | 894                           | 98 159  |
| 1996 г.             | 38 094                                     | 51 590        | 89 685              | 3 630               | 7 102   | 2 549         | 13 281                | 102 966                       | 102                     | 4 232                             | 2 996  | 773                           | 108 072   |
| 1997 г.             | 37 474                                     | 49 421        | 86 895              | 3 649               | 7 164   | 3 268         | 14 080                | 100 975                       | 227                     | 4 140                             | 2 772  | 410                           | 105 751   |
| 1998 г.             | 27 938                                     | 46 506        | 74 444              | 3 170               | 6 508   | 2 694         | 12 372                | 86 816                        | 301                     | 4 000                             | 2 575  | 308                           | 91 425  |
| 1999 г.             | 30 957                                     | 44 593        | 75 551              | 3 006               | 3 723   | 2 338         | 9 067                 | 84 618                        | 425                     | 3 456                             | 2 525  | 1 183                         | 89 682  |
| 2000 г.             | 52 835                                     | 52 198        | 105 033             | 3 555               | 3 429   | 2 580         | 9 565                 | 114 598                       | 500                     | 4 253                             | 2 281  | 807                           | 120 158   |
| 2001 г.             | 51 731                                     | 50 154        | 101 884             | 4 655               | 3 560   | 2 570         | 10 785                | 112 669                       | 624                     | 6 176                             | 2 617  | 381                           | 119 850   |
| 2002 г.             | 55 811                                     | 51 437        | 107 247             | 5 492               | 4 188   | 3 362         | 13 042                | 120 289                       | 704                     | 4 949                             | 2 614  | 1 272                         | 127 214   |
| I квартал 2000 г.   | 13 015                                     | 10 877        | 23 892              | 751                 | 584     | 485           | 1 819                 | 25 711                        | 103                     | 2 407                             | 1 949  | 220                           | 28 441  |
| II квартал 2000 г.  | 12 325                                     | 13 132        | 25 457              | 943                 | 847     | 533           | 2 322                 | 27 779                        | 116                     | 602                               | 115  | 251                           | 28 748  |
| III квартал 2000 г. | 13 366                                     | 13 269        | 26 635              | 947                 | 1 259   | 682           | 2 887                 | 29 522                        | 129                     | 584                               | 128  | 153                           | 30 389  |
| IV квартал 2000 г.  | 14 129                                     | 14 921        | 29 050              | 915                 | 740     | 881           | 2 536                 | 31 586                        | 152                     | 659                               | 90   | 183                           | 32 581  |
| I квартал 2001 г.   | 13 709                                     | 11 851        | 25 560              | 948                 | 595     | 564           | 2 107                 | 27 667                        | 161                     | 2 714                             | 1 887  | 84                            | 30 625  |
| II квартал 2001 г.  | 13 259                                     | 12 894        | 26 153              | 1 189               | 888     | 603           | 2 679                 | 28 832                        | 162                     | 1 054                             | 281  | 113                           | 30 161  |
| III квартал 2001 г. | 13 114                                     | 12 480        | 25 594              | 1 263               | 1 281   | 681           | 3 225                 | 28 819                        | 157                     | 1 026                             | 308  | 55                            | 30 057  |
| IV квартал 2001 г.  | 11 649                                     | 12 929        | 24 578              | 1 256               | 797     | 722           | 2 774                 | 27 352                        | 144                     | 1 382                             | 140  | 130                           | 29 008  |
| I квартал 2002 г.   | 11 688                                     | 9 901         | 21 589              | 1 104               | 716     | 757           | 2 577                 | 24 166                        | 171                     | 2 251                             | 1 693  | 93                            | 26 680  |
| II квартал 2002 г.  | 13 030                                     | 13 107        | 26 137              | 1 387               | 1 018   | 771           | 3 176                 | 29 313                        | 183                     | 808                               | 286  | 285                           | 30 589  |
| III квартал 2002 г. | 15 283                                     | 13 535        | 28 818              | 1 505               | 1 564   | 751           | 3 820                 | 32 638                        | 172                     | 984                               | 380  | 438                           | 34 232  |
| IV квартал 2002 г.  | 15 810                                     | 14 893        | 30 703              | 1 497               | 890     | 1 082         | 3 469                 | 34 172                        | 179                     | 906                               | 255  | 456                           | 35 712  |

продолжение таблицы 1.4

Счет текущих операций

(млн. долл. США)

|                     | 14     | Импорт услуг        |         |               |                          | 19                             | 20                       | 21                              | 22   | 23                             | 24   |
|---------------------|--------|---------------------|---------|---------------|--------------------------|--------------------------------|--------------------------|---------------------------------|--|--------------------------------|--|
|                     |        | 15                  | 16      | 17            | 18                       |                                |                          |                                 |  |                                |  |
| Импорт товаров, ФОБ |        |                     |         |               |                          |                                |                          |                                 |  |                                |  |
|                     |        | транспортные услуги | поездки | прочие услуги | услуги, всего (15+16+17) | Импорт товаров и услуг (14+18) | Оплата труда выплаченная | Инвестиционные доходы к выплате | в том числе сектором государственного управления | Текущие трансферты выплаченные | Всего возмещений, подлежащих представлению резидентам по текущим операциям (19+20+21+23) |
| 1994 г.             | 50 452 | 3 028               | 7 092   | 5 314         | 15 435                   | 65 887                         | 222                      | 5 118                           | 4 871  | 544                            | 71 770   |
| 1995 г.             | 62 603 | 3 307               | 11 599  | 5 299         | 20 205                   | 82 809                         | 469                      | 7 181                           | 6 584  | 738                            | 91 196   |
| 1996 г.             | 68 092 | 2 592               | 10 011  | 6 062         | 18 665                   | 86 757                         | 507                      | 9 260                           | 7 050  | 700                            | 97 225   |
| 1997 г.             | 71 983 | 2 991               | 10 113  | 6 921         | 20 025                   | 92 008                         | 568                      | 12 490                          | 10 068   | 766                            | 105 832  |
| 1998 г.             | 58 015 | 2 763               | 8 677   | 5 016         | 16 456                   | 74 471                         | 465                      | 15 626                          | 12 436   | 644                            | 91 206   |
| 1999 г.             | 39 537 | 2 221               | 7 097   | 4 033         | 13 351                   | 52 887                         | 204                      | 11 393                          | 9 170  | 582                            | 65 066   |
| 2000 г.             | 44 862 | 2 330               | 8 848   | 5 052         | 16 230                   | 61 091                         | 232                      | 11 257                          | 8 614  | 738                            | 73 319   |
| 2001 г.             | 53 764 | 2 984               | 9 960   | 6 284         | 19 229                   | 72 993                         | 493                      | 10 265                          | 7 539  | 1 140                          | 84 891   |
| 2002 г.             | 60 966 | 2 862               | 12 005  | 7 244         | 22 111                   | 83 077                         | 507                      | 9 217                           | 6 291  | 1 605                          | 94 406   |
| I квартал 2000 г.   | 9 980  | 480                 | 1 550   | 1 171         | 3 201                    | 13 181                         | 48                       | 3 454                           | 2 760  | 159                            | 16 842   |
| II квартал 2000 г.  | 10 379 | 587                 | 2 217   | 1 161         | 3 966                    | 14 345                         | 57                       | 2 378                           | 1 648  | 157                            | 16 936   |
| III квартал 2000 г. | 11 127 | 627                 | 3 190   | 1 182         | 4 999                    | 16 127                         | 61                       | 3 456                           | 2 903  | 194                            | 19 838   |
| IV квартал 2000 г.  | 13 375 | 635                 | 1 891   | 1 538         | 4 063                    | 17 439                         | 67                       | 1 970                           | 1 302  | 228                            | 19 703   |
| I квартал 2001 г.   | 11 291 | 587                 | 1 721   | 1 294         | 3 602                    | 14 893                         | 98                       | 3 377                           | 2 687  | 256                            | 18 624   |
| II квартал 2001 г.  | 13 615 | 778                 | 2 415   | 1 654         | 4 847                    | 18 462                         | 135                      | 2 083                           | 1 238  | 262                            | 20 943   |
| III квартал 2001 г. | 13 238 | 803                 | 3 606   | 1 715         | 6 124                    | 19 362                         | 184                      | 2 960                           | 2 431  | 254                            | 22 760   |
| IV квартал 2001 г.  | 15 619 | 816                 | 2 219   | 1 621         | 4 656                    | 20 275                         | 77                       | 1 845                           | 1 183  | 368                            | 22 564   |
| I квартал 2002 г.   | 12 347 | 575                 | 2 183   | 1 624         | 4 382                    | 16 729                         | 115                      | 2 764                           | 2 120  | 311                            | 19 918   |
| II квартал 2002 г.  | 14 768 | 696                 | 3 084   | 1 639         | 5 419                    | 20 187                         | 128                      | 1 795                           | 999  | 427                            | 22 537   |
| III квартал 2002 г. | 15 725 | 780                 | 4 112   | 1 706         | 6 599                    | 22 324                         | 152                      | 2 697                           | 2 021  | 440                            | 25 614   |
| IV квартал 2002 г.  | 18 125 | 811                 | 2 626   | 2 274         | 5 711                    | 23 837                         | 111                      | 1 962                           | 1 150  | 427                            | 26 337   |

продолжение таблицы 1.4

Счет текущих операций (балансы)

(млн. долл. США)

|                     | Торговый баланс (3—14) | Сальдо по услугам          |                |                      |                                | Баланс товаров и услуг (25+29) | Баланс оплаты труда (9—20) | Баланс инвестиционных доходов (10—21) | Баланс текущих трансфертов (12—23) | Сальдо счета текущих операций (30+31+32+33)= (13—24) |
|---------------------|------------------------|----------------------------|----------------|----------------------|--------------------------------|--------------------------------|----------------------------|---------------------------------------|------------------------------------|--|
|                     |                        | транспортные услуги (4—15) | поездки (5—16) | прочие услуги (6—17) | баланс услуг, всего (26+27+28) |                                |                            |                                       |                                    |  |
|                     | 25                     | 26                         | 27             | 28                   | 29                             | 30                             | 31                         | 32                                    | 33                                 | 34   |
| 1994 г.             | 17 675                 | 834                        | -4 681         | -3 020               | -7 011                         | 9 916                          | -114                       | -1 726                                | -232                               | 7 844  |
| 1995 г.             | 19 816                 | 474                        | -7 287         | -2 825               | -9 638                         | 10 178                         | -303                       | -3 069                                | 157                                | 6 963  |
| 1996 г.             | 21 592                 | 1 039                      | -2 909         | -3 513               | -5 383                         | 16 209                         | -406                       | -5 029                                | 72                                 | 10 847   |
| 1997 г.             | 14 913                 | 657                        | -2 950         | -3 653               | -5 945                         | 8 967                          | -342                       | -8 350                                | -356                               | -80  |
| 1998 г.             | 16 429                 | 407                        | -2 169         | -2 322               | -4 083                         | 12 346                         | -164                       | -11 626                               | -337                               | 219  |
| 1999 г.             | 36 014                 | 785                        | -3 374         | -1 695               | -4 284                         | 31 730                         | 221                        | -7 937                                | 601                                | 24 616   |
| 2000 г.             | 60 172                 | 1 225                      | -5 419         | -2 471               | -6 665                         | 53 506                         | 268                        | -7 004                                | 69                                 | 46 839   |
| 2001 г.             | 48 121                 | 1 670                      | -6 400         | -3 714               | -8 444                         | 39 677                         | 130                        | -4 089                                | -759                               | 34 959   |
| 2002 г.             | 46 281                 | 2 630                      | -7 818         | -3 882               | -9 070                         | 37 212                         | 197                        | -4 269                                | -333                               | 32 807   |
| I квартал 2000 г.   | 13 911                 | 270                        | -966           | -686                 | -1 382                         | 12 530                         | 55                         | -1 047                                | 61                                 | 11 598   |
| II квартал 2000 г.  | 15 078                 | 355                        | -1 371         | -628                 | -1 643                         | 13 435                         | 59                         | -1 775                                | 94                                 | 11 812   |
| III квартал 2000 г. | 15 508                 | 319                        | -1 931         | -500                 | -2 113                         | 13 395                         | 69                         | -2 872                                | -41                                | 10 551   |
| IV квартал 2000 г.  | 15 675                 | 280                        | -1 151         | -657                 | -1 528                         | 14 147                         | 85                         | -1 310                                | -44                                | 12 878   |
| I квартал 2001 г.   | 14 269                 | 361                        | -1 126         | -730                 | -1 495                         | 12 774                         | 63                         | -663                                  | -172                               | 12 001   |
| II квартал 2001 г.  | 12 537                 | 410                        | -1 527         | -1 051               | -2 168                         | 10 369                         | 27                         | -1 030                                | -149                               | 9 218  |
| III квартал 2001 г. | 12 356                 | 459                        | -2 324         | -1 034               | -2 899                         | 9 457                          | -27                        | -1 934                                | -199                               | 7 296  |
| IV квартал 2001 г.  | 8 959                  | 440                        | -1 422         | -899                 | -1 882                         | 7 077                          | 67                         | -462                                  | -238                               | 6 444  |
| I квартал 2002 г.   | 9 242                  | 529                        | -1 467         | -867                 | -1 805                         | 7 437                          | 55                         | -513                                  | -218                               | 6 761  |
| II квартал 2002 г.  | 11 369                 | 691                        | -2 066         | -868                 | -2 243                         | 9 126                          | 55                         | -987                                  | -142                               | 8 052  |
| III квартал 2002 г. | 13 093                 | 724                        | -2 548         | -955                 | -2 779                         | 10 314                         | 19                         | -1 713                                | -2                                 | 8 618  |
| IV квартал 2002 г.  | 12 578                 | 685                        | -1 736         | -1 192               | -2 243                         | 10 335                         | 67                         | -1 055                                | 29                                 | 9 376  |

продолжение таблицы 1.4

**Счет операций с капиталом (капитальные трансферты полученные)  
и финансовыми инструментами (изменение обязательств: “+” — рост, “-” — снижение)**

(млн. долл. США)

|                     | Капитальные трансферты полученные | Обязательства сектора государственного управления |                                   |                                    |                     |                |              |                      |               | Обязательства Центрального банка по кредиту МВФ | Обязательства банковского сектора | Обязательства прочих секторов |                        |               |                      |                     | Обязательства, всего (9+10+11+16) |
|---------------------|-----------------------------------|---|-----------------------------------|------------------------------------|---------------------|----------------|--------------|----------------------|---------------|---|-----------------------------------|-------------------------------|------------------------|---------------|----------------------|---------------------|-----------------------------------|
|                     |                                   | портфельные инвестиции (3+4)                      | в том числе:                      |                                    | ссуды и займы (6+7) | в том числе:   |              | прочие обязательства | всего (2+5+8) |   |                                   | прямые инвестиции             | портфельные инвестиции | ссуды и займы | прочие обязательства | всего (12+13+14+15) |                                   |
|                     |                                   |   | ценные бумаги в российских рублях | ценные бумаги в иностранной валюте |                     | непросроченные | просроченные |                      |               |   |                                   |                               |                        |               |                      |                     |                                   |
| 1                   | 2                                 | 3   | 4                                 | 5                                  | 6                   | 7              | 8            | 9                    | 10            | 11  | 12                                | 13                            | 14                     | 15            | 16                   | 17                  |                                   |
| 1994 г.             | 5 882                             | -48   | 0                                 | -48                                | 4 423               | 1 264          | 3 160        | 1 012                | 5 387         | 0   | 993                               | 634                           | 0                      | 291           | 260                  | 1 185               | 7 565                             |
| 1995 г.             | 3 122                             | -820  | 0                                 | -820                               | 8 300               | 7 284          | 1 016        | 1 200                | 8 680         | 0   | 2 876                             | 2 071                         | 39                     | 1 139         | 542                  | 3 791               | 15 348                            |
| 1996 г.             | 3 066                             | 2 270   | 1 612                             | 658                                | 8 614               | 6 057          | 2 557        | 15                   | 10 900        | 0   | 4 200                             | 2 534                         | 2 186                  | 3 390         | 31                   | 8 142               | 23 241                            |
| 1997 г.             | 2 137                             | 44 449  | 10 882                            | 33 567                             | -21 612             | 2 845          | -24 457      | -921                 | 21 916        | 0   | 8 901                             | 4 778                         | 1 279                  | 6 636         | 0                    | 12 693              | 43 510                            |
| 1998 г.             | 1 704                             | 8 273   | -362                              | 8 635                              | 4 070               | 1 941          | 2 129        | 2 463                | 14 806        | 3 793   | -6 262                            | 2 500                         | 831                    | 4 997         | 0                    | 8 328               | 20 665                            |
| 1999 г.             | 885                               | -868  | 367                               | -1 235                             | 395                 | 3              | 392          | 1 349                | 876           | -917  | -879                              | 2 815                         | -225                   | -448          | 0                    | 2 142               | 1 221                             |
| 2000 г.             | 11 822                            | -10 761   | -1 447                            | -9 314                             | -1 862              | -2 271         | 409          | -2 098               | -14 721       | 0   | 1 492                             | 2 475                         | 308                    | -935          | 0                    | 1 848               | -11 381                           |
| 2001 г.             | 2 147                             | -2 234  | -793                              | -1 441                             | -6 010              | -6 741         | 731          | -1 792               | -10 036       | -2 762  | 4 580                             | 2 394                         | 746                    | 769           | -479                 | 3 429               | -4 789                            |
| 2002 г.             | 7 536                             | -356  | -102                              | -254                               | -13 548             | -11 094        | -2 454       | 9                    | -13 894       | 0   | 1 862                             | 2 130                         | 1 989                  | 8 334         | 19                   | 12 473              | 441                               |
| I квартал 2000 г.   | 211                               | 101   | -128                              | 229                                | 131                 | -158           | 289          | 9                    | 240           | 0   | 58                                | 496                           | 469                    | -772          | 0                    | 193                 | 492                               |
| II квартал 2000 г.  | 182                               | -1 341  | -281                              | -1 060                             | -1 024              | -1 129         | 105          | 1 004                | -1 361        | 0   | -138                              | 415                           | -171                   | -153          | 0                    | 91                  | -1 408                            |
| III квартал 2000 г. | 11 224                            | -8 747  | -567                              | -8 180                             | 8                   | -8             | 16           | -3 109               | -11 847       | 0   | 559                               | 610                           | 89                     | -231          | 0                    | 469                 | -10 820                           |
| IV квартал 2000 г.  | 205                               | -774  | -471                              | -303                               | -977                | -975           | -1           | -3                   | -1 753        | 0   | 1 013                             | 954                           | -79                    | 220           | 0                    | 1 095               | 355                               |
| I квартал 2001 г.   | 93                                | 107   | -196                              | 303                                | -1 467              | -1 889         | 422          | 2                    | -1 358        | 0   | 638                               | 485                           | -150                   | -267          | 112                  | 180                 | -540                              |
| II квартал 2001 г.  | 86                                | -271  | -209                              | -62                                | -703                | -700           | -3           | 1                    | -972          | 0   | 1 739                             | 705                           | 219                    | -230          | -22                  | 672                 | 1 438                             |
| III квартал 2001 г. | 118                               | -1 432  | -245                              | -1 187                             | -1 291              | -1 543         | 252          | -43                  | -2 766        | -698  | 1 227                             | 838                           | 201                    | 324           | -387                 | 976                 | -1 262                            |
| IV квартал 2001 г.  | 1 850                             | -639  | -143                              | -496                               | -2 548              | -2 608         | 60           | -1 752               | -4 939        | -2 064  | 976                               | 366                           | 476                    | 942           | -182                 | 1 602               | -4 425                            |
| I квартал 2002 г.   | 116                               | -300  | -58                               | -243                               | -1 194              | -1 464         | 270          | 9                    | -1 485        | 0   | 107                               | 317                           | 293                    | 1 090         | 15                   | 1 715               | 337                               |
| II квартал 2002 г.  | 5 995                             | -697  | -23                               | -675                               | -6 858              | -6 454         | -404         | -3                   | -7 559        | 0   | 607                               | 503                           | 238                    | 2 536         | 1                    | 3 278               | -3 674                            |
| III квартал 2002 г. | 574                               | 36  | -116                              | 152                                | -2 077              | -1 513         | -564         | -6                   | -2 047        | 0   | -453                              | 799                           | 464                    | 1 131         | 1                    | 2 396               | -103                              |
| IV квартал 2002 г.  | 851                               | 606   | 94                                | 512                                | -3 419              | -1 663         | -1 756       | 9                    | -2 803        | 0   | 1 601                             | 511                           | 994                    | 3 577         | 2                    | 5 084               | 3 882                             |

продолжение таблицы 1.4

**Счет операций с капиталом (капитальные трансферты выплаченные)  
и финансовыми инструментами (изменение активов, кроме резервных: “+” — снижение, “-” — рост)**

(млн. долл. США)

|                     | Капитальные трансферты выплаченные | Активы сектора государственного управления |                |              |               |               | Активы банковского сектора | Активы прочих секторов          |                             |                           |  |  |               |                           | Активы — всего (23+24+31) |
|---------------------|------------------------------------|--|----------------|--------------|---------------|---------------|----------------------------|---------------------------------|-----------------------------|---------------------------|--|--|---------------|---------------------------|---------------------------|
|                     |                                    | ссуды и займы (20+21)                      | в том числе:   |              | прочие активы | всего (19+22) |                            | прямые и портфельные инвестиции | наличная иностранная валюта | торговые кредиты и авансы | своевременно не полученная экспортная выручка и не поступившие товары и услуги в счет переводов денежных средств по импортным контрактам | задолженность по товарным поставкам на основании межправительственных соглашений | прочие активы | всего (25+26+27+28+29+30) |                           |
|                     |                                    |  | непросроченные | просроченные |               |               |                            |                                 |                             |                           |  |  |               |                           |                           |
| 18                  | 19                                 | 20   | 21             | 22           | 23            | 24            | 25                         | 26                              | 27                          | 28                        | 29   | 30   | 31            | 32                        |                           |
| 1994 г.             | -3 472                             | -2 121                                     | 10 621         | -12 742      | -996          | -3 118        | -2 991                     | -292                            | -5 523                      | -3 686                    | -4 085   | —  | -29           | -13 614                   | -19 723                   |
| 1995 г.             | -3 469                             | -1 548                                     | 9 001          | -10 549      | 506           | -1 042        | 3 970                      | -1 964                          | 206                         | 1 895                     | -5 239   | —  | -292          | -5 393                    | -2 465                    |
| 1996 г.             | -3 529                             | -308                                       | 9 139          | -9 446       | -9            | -317          | -2 898                     | -170                            | -8 866                      | -6 219                    | -10 119  | —  | -170          | -25 544                   | -28 758                   |
| 1997 г.             | -2 934                             | -1 342                                     | 7 522          | -8 865       | 585           | -758          | -1 257                     | -3 166                          | -13 384                     | -696                      | -11 591  | -118   | -919          | -29 874                   | -26 920                   |
| 1998 г.             | -2 086                             | -1 458                                     | 5 679          | -7 137       | 308           | -1 150        | 277                        | -1 303                          | 766                         | -5 388                    | -7 959   | -877   | -357          | -15 117                   | -15 990                   |
| 1999 г.             | -1 213                             | -1 136                                     | 4 576          | -5 712       | -212          | -1 348        | -3 408                     | -2 171                          | 1 031                       | -3 322                    | -5 051   | -355   | -550          | -10 418                   | -15 173                   |
| 2000 г.             | -867                               | -1 732                                     | 5 806          | -7 537       | 115           | -1 617        | -3 530                     | -3 390                          | -904                        | -4 245                    | -5 293   | -650   | -1 619        | -16 101                   | -21 247                   |
| 2001 г.             | -11 503                            | 9 540                                      | 302            | 9 238        | 559           | 10 099        | -1 637                     | -2 736                          | -815                        | 475                       | -6 388   | -365   | -1 008        | -10 838                   | -2 376                    |
| 2002 г.             | -19 924                            | 14 748                                     | -1 231         | 15 979       | 2 242         | 16 990        | -515                       | -3 267                          | -817                        | -2 013                    | -11 168  | -197   | -976          | -18 438                   | -1 964                    |
| I квартал 2000 г.   | -189                               | -1 864                                     | 1 851          | -3 715       | 194           | -1 670        | -1 551                     | -691                            | -228                        | -669                      | -1 598   | -699   | -181          | -4 066                    | -7 287                    |
| II квартал 2000 г.  | -221                               | 276  | 944            | -668         | -27           | 249           | -609                       | -470                            | 176                         | -287                      | -1 266   | -313   | -387          | -2 547                    | -2 907                    |
| III квартал 2000 г. | -249                               | -74  | 958            | -1 033       | -8            | -82           | -1 019                     | -1 270                          | 346                         | -772                      | -1 513   | 666  | -177          | -2 720                    | -3 821                    |
| IV квартал 2000 г.  | -209                               | -69  | 2 052          | -2 121       | -44           | -113          | -351                       | -959                            | -1 197                      | -2 518                    | -915   | -305   | -874          | -6 768                    | -7 232                    |
| I квартал 2001 г.   | -198                               | -1 817                                     | 892            | -2 709       | -49           | -1 866        | -3 705                     | -842                            | -1 082                      | 1 880                     | -1 623   | 190  | 314           | -1 165                    | -6 736                    |
| II квартал 2001 г.  | -239                               | -72  | 860            | -932         | 191           | 120           | -1 920                     | -703                            | 172                         | -189                      | -832   | 178  | -344          | -1 717                    | -3 517                    |
| III квартал 2001 г. | -10 150                            | 9 654                                      | -1 326         | 10 980       | 289           | 9 943         | 1 510                      | -912                            | 973                         | 648                       | -2 319   | -160   | -245          | -2 015                    | 9 437                     |
| IV квартал 2001 г.  | -916                               | 1 775                                      | -124           | 1 899        | 127           | 1 902         | 2 479                      | -279                            | -878                        | -1 864                    | -1 614   | -573   | -734          | -5 941                    | -1 560                    |
| I квартал 2002 г.   | -178                               | -1 579                                     | 1 267          | -2 846       | 3             | -1 576        | -605                       | -463                            | -742                        | 364                       | -2 448   | -26  | -201          | -3 516                    | -5 697                    |
| II квартал 2002 г.  | -7 167                             | 6 756                                      | 751            | 6 005        | 17            | 6 773         | 111                        | -981                            | 514                         | -302                      | -2 668   | 6  | -93           | -3 526                    | 3 358                     |
| III квартал 2002 г. | -6 378                             | 5 429                                      | -2 604         | 8 033        | 733           | 6 162         | 672                        | -379                            | 1 254                       | -711                      | -3 027   | 33   | -227          | -3 057                    | 3 778                     |
| IV квартал 2002 г.  | -6 201                             | 4 142                                      | -645           | 4 786        | 1 489         | 5 631         | -693                       | -1 444                          | -1 843                      | -1 363                    | -3 025   | -210   | -455          | -8 340                    | -3 403                    |

окончание таблицы 1.4

## Счет операций с капиталом и финансовыми инструментами (балансы), резервные активы

(млн. долл. США)

|                     | Сальдо счета операций с капиталом (1+18) | Сальдо по компонентам финансового счета   |                       |                           |                        | Сальдо финансового счета (кроме резервных активов) (17+32) | Сальдо счета операций с капиталом и финансовыми инструментами (33+38) | Чистые ошибки и пропуски | Изменение валютных резервов ("+" — снижение, "—" — рост) |
|---------------------|--|---|-----------------------|---------------------------|------------------------|--|---|--------------------------|--|
|                     |  | сектор государственного управления (9+23) | Центральный банк (10) | банковский сектор (11+24) | прочие секторы (16+31) |  |   |                          |  |
|                     |  |   |                       |                           |                        |  |   |                          |  |
| 1994 г.             | 2 410                                    | 2 270                                     | 0                     | -1 999                    | -12 429                | -12 159  | -9 749  | 9                        | 1 896  |
| 1995 г.             | -347                                     | 7 638                                     | 0                     | 6 847                     | -1 602                 | 12 883   | 12 536  | -9 113                   | -10 386  |
| 1996 г.             | -463                                     | 10 583                                    | 0                     | 1 302                     | -17 402                | -5 517   | -5 980  | -7 708                   | 2 841  |
| 1997 г.             | -797                                     | 21 159                                    | 0                     | 7 644                     | -17 181                | 11 621   | 10 825  | -8 808                   | -1 936   |
| 1998 г.             | -382                                     | 13 656                                    | 3 793                 | -5 986                    | -6 789                 | 4 676  | 4 293   | -9 817                   | 5 305  |
| 1999 г.             | -328                                     | -472                                      | -917                  | -4 287                    | -8 276                 | -13 952  | -14 280   | -8 558                   | -1 778   |
| 2000 г.             | 10 955                                   | -16 338                                   | 0                     | -2 038                    | -14 253                | -32 628  | -21 673   | -9 156                   | -16 010  |
| 2001 г.             | -9 356                                   | 63  | -2 762                | 2 943                     | -7 409                 | -7 165   | -16 521   | -10 226                  | -8 212   |
| 2002 г.             | -12 388                                  | 3 096                                     | 0                     | 1 347                     | -5 965                 | -1 523   | -13 911   | -7 522                   | -11 375  |
| I квартал 2000 г.   | 22                                       | -1 430                                    | 0                     | -1 493                    | -3 872                 | -6 795   | -6 773  | -1 724                   | -3 102   |
| II квартал 2000 г.  | -39                                      | -1 112                                    | 0                     | -747                      | -2 456                 | -4 315   | -4 354  | -1 239                   | -6 219   |
| III квартал 2000 г. | 10 976                                   | -11 929                                   | 0                     | -461                      | -2 251                 | -14 641  | -3 665  | -2 906                   | -3 979   |
| IV квартал 2000 г.  | -4                                       | -1 866                                    | 0                     | 663                       | -5 673                 | -6 877   | -6 880  | -3 288                   | -2 710   |
| I квартал 2001 г.   | -105                                     | -3 224                                    | 0                     | -3 067                    | -985                   | -7 276   | -7 380  | -2 791                   | -1 830   |
| II квартал 2001 г.  | -153                                     | -853                                      | 0                     | -181                      | -1 045                 | -2 079   | -2 232  | -1 646                   | -5 340   |
| III квартал 2001 г. | -10 031                                  | 7 177                                     | -698                  | 2 736                     | -1 040                 | 8 175  | -1 856  | -2 990                   | -2 450   |
| IV квартал 2001 г.  | 934                                      | -3 037                                    | -2 064                | 3 455                     | -4 339                 | -5 986   | -5 052  | -2 799                   | 1 407  |
| I квартал 2002 г.   | -62                                      | -3 061                                    | 0                     | -498                      | -1 801                 | -5 360   | -5 422  | -840                     | -499   |
| II квартал 2002 г.  | -1 172                                   | -786                                      | 0                     | 717                       | -248                   | -316   | -1 488  | -470                     | -6 095   |
| III квартал 2002 г. | -5 804                                   | 4 115                                     | 0                     | 220                       | -660                   | 3 674  | -2 130  | -3 257                   | -3 231   |
| IV квартал 2002 г.  | -5 350                                   | 2 827                                     | 0                     | 908                       | -3 256                 | 479  | -4 871  | -2 954                   | -1 550   |



Таблица 1.5

**Внешний долг Российской Федерации  
(по международной методологии)**

(млрд. долл. США)

|   | 1.01.2000 | 1.01.2001 | 1.01.2002 | 1.04.2002 | 1.07.2002 | 1.10.2002 | 1.01.2003 |
|---|-----------|-----------|-----------|-----------|-----------|-----------|-----------|
| <b>Всего</b>  | 178,6     | 161,4     | 150,8     | 149,9     | 150,6     | 149,3     | 153,5     |
| <b>Органы государственного управления</b>   | 146,3     | 127,5     | 113,2     | 111,3     | 108,4     | 106,1     | 104,7     |
| Федеральные органы управления   | 144,2     | 126,3     | 112,2     | 110,3     | 107,5     | 105,1     | 103,6     |
| <b>Новый российский долг</b>  | 48,1      | 60,0      | 51,0      | 49,6      | 49,0      | 48,0      | 48,4      |
| кредиты международных финансовых организаций  | 19,2      | 15,8      | 14,4      | 14,0      | 14,2      | 13,7      | 13,3      |
| МВФ   | 12,3      | 8,8       | 7,4       | 7,1       | 7,3       | 6,9       | 6,5       |
| МБРР  | 6,7       | 6,8       | 6,7       | 6,7       | 6,7       | 6,7       | 6,6       |
| прочие  | 0,2       | 0,2       | 0,2       | 0,2       | 0,2       | 0,2       | 0,2       |
| прочие кредиты  | 10,0      | 8,6       | 6,4       | 6,0       | 6,3       | 5,8       | 5,7       |
| ценные бумаги в иностранной валюте  | 12,1      | 30,7      | 26,9      | 26,5      | 25,3      | 25,5      | 26,2      |
| еврооблигации Минфина России  | 8,9       | 8,0       | 7,1       | 7,1       | 7,3       | 7,2       | 7,1       |
| облигации, выпущенные при реструктуризации ГКО  | 2,2       | 1,4       | 1,4       | 1,3       | 1,3       | 1,4       | 1,4       |
| еврооблигации, выпущенные для реструктуризации задолженности перед Лондонским клубом  | 0,0       | 20,5      | 17,4      | 16,9      | 15,4      | 15,4      | 16,3      |
| Облигации внутреннего государственного валютного займа — VI и VII транши и Облигации государственного валютного займа 1999 г. | 0,6       | 0,7       | 1,0       | 1,1       | 1,2       | 1,4       | 1,4       |
| ценные бумаги в российских рублях (ГКО—ОФЗ)   | 3,6       | 1,6       | 0,6       | 0,5       | 0,5       | 0,4       | 0,5       |
| прочая задолженность  | 3,2       | 3,2       | 2,6       | 2,6       | 2,6       | 2,7       | 2,7       |
| <b>Долг бывшего СССР</b>  | 96,1      | 66,3      | 61,2      | 60,7      | 58,5      | 57,1      | 55,3      |
| Парижский клуб кредиторов   | 37,3      | 38,8      | 36,3      | 35,4      | 38,4      | 37,6      | 39,2      |
| Облигации внутреннего государственного валютного займа — III, IV, V транши  | 1,8       | 1,2       | 1,7       | 1,8       | 2,3       | 2,2       | 1,7       |
| задолженность перед бывшими социалистическими странами  | 14,8      | 14,3      | 11,5      | 11,6      | 5,3       | 4,7       | 4,1       |
| прочая задолженность  | 11,6      | 12,0      | 11,8      | 11,9      | 12,5      | 12,6      | 10,2      |
| Субъекты Российской Федерации   | 2,0       | 1,2       | 1,0       | 1,0       | 1,0       | 0,9       | 1,0       |
| кредиты   | 0,9       | 0,6       | 0,8       | 0,8       | 0,9       | 0,8       | 0,9       |
| еврооблигации   | 1,1       | 0,6       | 0,2       | 0,2       | 0,1       | 0,1       | 0,1       |
| <b>Банковская система (без участия в капитале)</b>  | 8,2       | 9,3       | 13,6      | 13,6      | 14,2      | 13,6      | 15,2      |
| кредиты   | 3,3       | 2,9       | 5,1       | 5,5       | 5,3       | 4,8       | 6,1       |
| текущие счета и депозиты  | 3,6       | 4,3       | 5,7       | 5,3       | 5,9       | 6,1       | 6,2       |
| долговые ценные бумаги  | 0,3       | 0,8       | 1,5       | 1,7       | 1,9       | 1,8       | 1,8       |
| прочая задолженность  | 1,1       | 1,3       | 1,3       | 1,1       | 1,0       | 1,0       | 1,1       |
| <b>Нефинансовые предприятия (без участия в капитале)</b>  | 21,1      | 21,8      | 24,0      | 25,1      | 28,0      | 29,6      | 33,6      |
| кредиты, полученные предприятиями прямого инвестирования  | 3,8       | 5,4       | 6,6       | 6,6       | 6,8       | 7,3       | 7,6       |
| задолженность по финансовому лизингу  | 1,5       | 1,5       | 1,3       | 1,3       | 1,3       | 1,4       | 1,3       |
| прочие кредиты  | 15,7      | 14,9      | 16,0      | 17,2      | 19,9      | 20,9      | 24,6      |

Таблица 1.6

**Внешний долг Российской Федерации  
в национальной и иностранной валютах**

(млрд. долл. США)

|  | 1.01.2002 | 1.04.2002 | 1.07.2002 | 1.10.2002 | 1.01.2003 |
|--|-----------|-----------|-----------|-----------|-----------|
| <b>Всего</b>   | 150,8     | 149,9     | 150,6     | 149,3     | 153,5     |
| Иностранная валюта                                       | 147,6     | 147,6     | 147,9     | 146,6     | 150,6     |
| Национальная валюта                                      | 3,2       | 2,4       | 2,7       | 2,6       | 2,8       |
| <b>Органы государственного управления</b>                | 113,2     | 111,3     | 108,4     | 106,1     | 104,7     |
| Иностранная валюта                                       | 112,6     | 110,8     | 108,0     | 105,7     | 104,2     |
| Национальная валюта                                      | 0,6       | 0,5       | 0,5       | 0,4       | 0,5       |
| <b>Банковская система (без участия в капитале)</b>       | 13,6      | 13,6      | 14,2      | 13,6      | 15,2      |
| Иностранная валюта                                       | 11,4      | 12,1      | 12,3      | 11,8      | 13,4      |
| Национальная валюта                                      | 2,2       | 1,5       | 1,8       | 1,8       | 1,8       |
| <b>Нефинансовые предприятия (без участия в капитале)</b> | 24,0      | 25,1      | 28,0      | 29,6      | 33,6      |
| Иностранная валюта                                       | 23,7      | 24,8      | 27,6      | 29,1      | 33,0      |
| Национальная валюта                                      | 0,3       | 0,3       | 0,4       | 0,5       | 0,6       |

Таблица 1.7

**Внешний долг Российской Федерации  
(по срокам погашения)**

(млрд. долл. США)

|  | 1.01.2002 | 1.04.2002 | 1.07.2002 | 1.10.2002 | 1.01.2003 |
|--|-----------|-----------|-----------|-----------|-----------|
| <b>Всего</b>   | 150,8     | 149,9     | 150,6     | 149,3     | 153,5     |
| <b>Краткосрочные долговые обязательства</b>              | 30,7      | 30,1      | 30,7      | 29,3      | 28,2      |
| <b>Долгосрочные долговые обязательства</b>               | 120,1     | 119,9     | 119,9     | 120,0     | 125,2     |
| <b>Органы государственного управления</b>                | 113,2     | 111,3     | 108,4     | 106,1     | 104,7     |
| <i>Краткосрочные долговые обязательства</i>              | 17,2      | 17,5      | 17,7      | 17,1      | 14,9      |
| Долговые ценные бумаги                                   | 0,0       | 0,1       | 0,1       | 0,0       | 0,0       |
| Текущие счета и депозиты                                 | 4,2       | 4,2       | 4,3       | 4,3       | 4,4       |
| Просроченная задолженность                               | 13,0      | 13,3      | 13,3      | 12,8      | 10,6      |
| <i>Долгосрочные долговые обязательства</i>               | 96,0      | 93,7      | 90,8      | 89,0      | 89,8      |
| Долговые ценные бумаги                                   | 29,3      | 28,9      | 28,1      | 28,1      | 28,5      |
| Ссуды и займы  | 66,6      | 64,8      | 62,6      | 60,9      | 61,2      |
| <b>Банковская система (без участия в капитале)</b>       | 13,6      | 13,6      | 14,2      | 13,6      | 15,2      |
| <i>Краткосрочные долговые обязательства</i>              | 11,2      | 10,6      | 10,7      | 9,9       | 10,8      |
| Долговые ценные бумаги                                   | 1,0       | 0,7       | 0,8       | 0,6       | 1,0       |
| Ссуды и займы  | 3,8       | 4,2       | 3,5       | 2,9       | 3,4       |
| Текущие счета и депозиты                                 | 5,2       | 4,8       | 5,4       | 5,5       | 5,4       |
| Прочие долговые обязательства                            | 1,2       | 1,0       | 1,0       | 0,9       | 1,0       |
| Просроченная задолженность                               | 0,7       | 0,7       | 0,4       | 0,4       | 0,4       |
| Прочее   | 0,5       | 0,3       | 0,5       | 0,5       | 0,6       |
| <i>Долгосрочные долговые обязательства</i>               | 2,4       | 3,0       | 3,5       | 3,8       | 4,4       |
| Долговые ценные бумаги                                   | 0,6       | 1,0       | 1,1       | 1,2       | 0,7       |
| Ссуды и займы  | 1,2       | 1,4       | 1,8       | 1,9       | 2,8       |
| Депозиты   | 0,5       | 0,5       | 0,5       | 0,6       | 0,8       |
| Прочие долговые обязательства                            | 0,1       | 0,1       | 0,1       | 0,1       | 0,1       |
| <b>Нефинансовые предприятия (без участия в капитале)</b> | 24,0      | 25,1      | 28,0      | 29,6      | 33,6      |
| <i>Краткосрочные долговые обязательства</i>              | 2,2       | 1,9       | 2,3       | 2,3       | 2,5       |
| Ссуды и займы  | 2,2       | 1,9       | 2,3       | 2,3       | 2,5       |
| <i>Долгосрочные долговые обязательства</i>               | 21,8      | 23,2      | 25,7      | 27,3      | 31,1      |
| Ссуды и займы  | 21,8      | 23,2      | 25,7      | 27,3      | 31,1      |

Таблица 1.8

**Международная инвестиционная позиция Российской Федерации  
по состоянию на 1 января 2001 года и на 1 января 2002 года  
(предварительные данные)**

(млн. долл. США)

|   | 1.01.2001 | 1.01.2002 |
|---|-----------|-----------|
| <b>Активы</b>                                       | 246 663   | 250 322   |
| <b>Прямые инвестиции за границу</b>                 | 12 394    | 14 734    |
| Участие в капитале и реинвестированные доходы       | 10 723    | 12 625    |
| Прочий капитал                                      | 1 671     | 2 110     |
| <b>Портфельные инвестиции</b>                       | 1 258     | 1 292     |
| Участие в капитале                                  | 46        | 101       |
| Банковский сектор                                   | 15        | 11        |
| Сектор нефинансовых предприятий                     | 31        | 90        |
| Долговые ценные бумаги                              | 1 212     | 1 191     |
| долгосрочные  | 897       | 953       |
| Банковский сектор                                   | 354       | 342       |
| Сектор нефинансовых предприятий                     | 544       | 611       |
| краткосрочные                                       | 315       | 238       |
| Банковский сектор                                   | 315       | 231       |
| Сектор нефинансовых предприятий                     | 0         | 7         |
| <b>Прочие инвестиции</b>                            | 205 038   | 197 673   |
| Торговые кредиты и авансы                           | 17 813    | 17 595    |
| Сектор государственного управления                  | 4 555     | 4 095     |
| долгосрочные  | 4 551     | 4 091     |
| краткосрочные                                       | 4         | 4         |
| Сектор нефинансовых предприятий                     | 13 258    | 13 500    |
| Ссуды и займы                                       | 23 416    | 23 815    |
| Сектор государственного управления                  | 19 770    | 19 210    |
| долгосрочные  | 19 770    | 19 210    |
| краткосрочные                                       | 0         | 0         |
| Банковский сектор                                   | 2 536     | 3 129     |
| долгосрочные  | 1 313     | 1 577     |
| краткосрочные                                       | 1 223     | 1 552     |
| Сектор нефинансовых предприятий                     | 1 110     | 1 476     |
| долгосрочные  | 1 110     | 1 163     |
| краткосрочные                                       | 0         | 312       |
| Наличная иностранная валюта и депозиты              | 55 876    | 56 331    |
| <i>Наличная иностранная валюта</i>                  | 35 998    | 36 926    |
| Банковский сектор                                   | 635       | 924       |
| Сектор нефинансовых предприятий и домашних хозяйств | 35 363    | 36 001    |
| <i>Долгосрочные депозиты</i>                        | 388       | 358       |
| Банковский сектор                                   | 388       | 358       |
| <i>Текущие счета и краткосрочные депозиты</i>       | 19 490    | 19 047    |
| Сектор государственного управления                  | 5 556     | 5 326     |
| Банковский сектор                                   | 13 085    | 13 508    |
| Сектор нефинансовых предприятий                     | 850       | 213       |

продолжение таблицы 1.8

(млн. долл. США)

|  | 1.01.2001 | 1.01.2002 |
|--|-----------|-----------|
| Просроченная задолженность   | 102 034   | 92 137    |
| Сектор государственного управления   | 101 970   | 91 974    |
| Банковский сектор  | 64        | 163       |
| Сектор нефинансовых предприятий  | 0         | 0         |
| Задолженность по своевременно не поступившей экспортной выручке и непогашенным импортным авансам | ...       | ...       |
| Задолженность по товарным поставкам на основании межправительственных соглашений                 | 3 487     | 3 856     |
| Прочие активы  | 2 412     | 3 940     |
| Сектор государственного управления   | 237       | 264       |
| долгосрочные   | 235       | 251       |
| краткосрочные  | 2         | 13        |
| Банковский сектор  | 314       | 542       |
| долгосрочные   | 63        | 49        |
| краткосрочные  | 251       | 493       |
| Сектор нефинансовых предприятий  | 1 862     | 3 134     |
| долгосрочные   | 840       | 1 208     |
| краткосрочные  | 1 022     | 1 926     |
| <b>Резервные активы</b>  | 27 972    | 36 622    |
| Монетарное золото  | 3 708     | 4 080     |
| Специальные права заимствования (СДР)  | 1         | 3         |
| Резервная позиция в МВФ  | 1         | 1         |
| Прочие валютные активы   | 24 263    | 32 538    |
| <b>Обязательства</b>   | 165 963   | 165 021   |
| <b>Прямые инвестиции в Россию</b>  | 17 956    | 20 142    |
| Участие в капитале и реинвестированные доходы  | 12 321    | 13 468    |
| Прочий капитал   | 5 636     | 6 674     |
| <b>Портфельные инвестиции</b>  | 26 169    | 30 818    |
| Участие в капитале   | 4 678     | 5 354     |
| Банковский сектор  | 52        | 53        |
| Сектор нефинансовых предприятий  | 4 626     | 5 301     |
| Долговые ценные бумаги   | 21 491    | 25 465    |
| долгосрочные   | 21 166    | 24 454    |
| Сектор государственного управления   | 19 556    | 22 572    |
| Банковский сектор  | 504       | 560       |
| Сектор нефинансовых предприятий  | 1 107     | 1 322     |
| краткосрочные  | 325       | 1 011     |
| Сектор государственного управления   | 23        | 36        |
| Банковский сектор  | 302       | 975       |

окончание таблицы 1.8

(млн. долл. США)

|  | 1.01.2001 | 1.01.2002 |
|--|-----------|-----------|
| <b>Прочие инвестиции</b>                           | 121 837   | 114 061   |
| Ссуды и займы                                      | 100 999   | 92 323    |
| Центральный банк                                   | 2 810     | 0         |
| Кредиты МВФ  | 2 810     | 0         |
| Сектор государственного управления                 | 78 589    | 69 945    |
| долгосрочные                                       | 78 589    | 69 945    |
| краткосрочные                                      | 0         | 0         |
| Банковский сектор                                  | 2 663     | 5 004     |
| долгосрочные                                       | 801       | 1 172     |
| краткосрочные                                      | 1 862     | 3 832     |
| Сектор нефинансовых предприятий                    | 16 938    | 17 375    |
| долгосрочные                                       | 15 103    | 15 147    |
| краткосрочные                                      | 1 835     | 2 228     |
| Наличная иностранная валюта и депозиты             | 8 887     | 10 232    |
| <i>Наличная иностранная валюта</i>                 | 162       | 198       |
| Центральный банк                                   | 162       | 198       |
| <i>Долгосрочные депозиты</i>                       | 312       | 528       |
| Банковский сектор                                  | 312       | 528       |
| <i>Текущие счета и краткосрочные депозиты</i>      | 8 413     | 9 506     |
| Сектор государственного управления                 | 4 559     | 4 517     |
| Банковский сектор                                  | 3 854     | 4 989     |
| Просроченная задолженность                         | 11 314    | 10 877    |
| Сектор государственного управления                 | 10 591    | 10 141    |
| Банковский сектор                                  | 723       | 736       |
| Прочие обязательства                               | 637       | 629       |
| Сектор государственного управления                 | 34        | 11        |
| краткосрочные                                      | 34        | 11        |
| Банковский сектор                                  | 603       | 553       |
| долгосрочные                                       | 157       | 82        |
| краткосрочные                                      | 446       | 471       |
| Сектор нефинансовых предприятий                    | 0         | 65        |
| краткосрочные                                      | 0         | 65        |
| <b>Чистая международная инвестиционная позиция</b> | 80 700    | 85 301    |

Таблица 1.9

Международная инвестиционная позиция банковской системы Российской Федерации<sup>1</sup>

(млн. долл. США)

|   | 1.01.2002 | Изменения<br>в результате<br>операций | Изменения<br>в результате<br>переоценки | Прочие изменения | Изменения, всего | 1.01.2003 |
|---|-----------|---------------------------------------|---|------------------|------------------|-----------|
| <b>Активы</b>                                 | 57 141    | 11 890                                | 1 660                                   | —363             | 13 187           | 70 328    |
| <b>Прямые инвестиции за границу</b>           | 1 298     | —39                                   | 108                                     | —3               | 66               | 1 364     |
| Участие в капитале и реинвестированные доходы | 591       | 18                                    | 134                                     | —3               | 149              | 739       |
| Прочий капитал                                | 707       | —57                                   | —26                                     | 0                | —83              | 624       |
| <b>Портфельные инвестиции</b>                 | 598       | 851                                   | —60                                     | 468              | 1 260            | 1 857     |
| Участие в капитале                            | 11        | 0                                     | 4                                       | 1                | 5                | 17        |
| <b>Долговые ценные бумаги</b>                 | 586       | 851                                   | —64                                     | 467              | 1 255            | 1 841     |
| долгосрочные                                  | 342       | 984                                   | —163                                    | 467              | 1 288            | 1 630     |
| краткосрочные                                 | 244       | —133                                  | 99                                      | 0                | —34              | 210       |
| <b>Прочие инвестиции</b>                      | 18 624    | —297                                  | 285                                     | 702              | 690              | 19 314    |
| Наличная иностранная валюта и депозиты        | 14 790    | —2 009                                | 306                                     | 721              | —981             | 13 809    |
| Наличная иностранная валюта в кассе           | 924       | 263                                   | 11                                      | —9               | 265              | 1 189     |
| Текущие счета и депозиты                      | 13 866    | —2 272                                | 295                                     | 730              | —1 246           | 12 620    |
| долгосрочные                                  | 358       | 40                                    | 1                                       | 0                | 42               | 400       |
| краткосрочные                                 | 13 508    | —2 312                                | 294                                     | 731              | —1 288           | 12 220    |
| Ссуды и займы                                 | 3 129     | 1 559                                 | —16                                     | —10              | 1 534            | 4 662     |
| долгосрочные                                  | 1 577     | 273                                   | 0                                       | —1               | 273              | 1 850     |
| краткосрочные                                 | 1 552     | 1 285                                 | —16                                     | —9               | 1 261            | 2 812     |
| Просроченная задолженность                    | 163       | 10                                    | —6                                      | 1                | 5                | 167       |
| Прочие активы                                 | 542       | 144                                   | 0                                       | —10              | 133              | 675       |
| долгосрочные                                  | 49        | 0                                     | —1                                      | 0                | —1               | 48        |
| краткосрочные                                 | 493       | 143                                   | 1                                       | —10              | 134              | 627       |
| <b>Резервные активы</b>                       | 36 622    | 11 375                                | 1 327                                   | —1 531           | 11 171           | 47 793    |
| Монетарное золото                             | 4 080     | 0                                     | 0                                       | —340             | —341             | 3 739     |
| Специальные права заимствования (СДР)         | 3         | —2                                    | 1                                       | 0                | —2               | 1         |
| Резервная позиция в МВФ                       | 1         | 0                                     | 0                                       | 0                | 0                | 2         |
| Прочие валютные активы                        | 32 538    | 11 377                                | 1 326                                   | —1 190           | 11 513           | 44 051    |

окончание таблицы 1.9  
(млн. долл. США)

|  | 1.01.2002 | Изменения<br>в результате<br>операций | Изменения<br>в результате<br>переоценки | Прочие изменения | Изменения,<br>всего | 1.01.2003 |
|--|-----------|---------------------------------------|---|------------------|---------------------|-----------|
| <b>Обязательства</b>                               |           |                                       |   |                  |                     |           |
| <b>Прямые инвестиции в Россию</b>                  | 14 600    | 1 862                                 | 52                                      | -20              | 1 895               | 16 494    |
| Участие в капитале и реинвестированные доходы      | 1 005     | 291                                   | -43                                     | 9                | 257                 | 1 263     |
| Прочий капитал                                     | 935       | 294                                   | -43                                     | 12               | 263                 | 1 198     |
|  | 70        | -3                                    | 0                                       | -3               | -6                  | 64        |
| <b>Портфельные инвестиции</b>                      | 1 587     | 260                                   | 19                                      | -9               | 270                 | 1 857     |
| Участие в капитале                                 | 53        | 21                                    | 19                                      | -4               | 36                  | 89        |
| Долговые ценные бумаги                             | 1 534     | 239                                   | 0                                       | -5               | 234                 | 1 768     |
| долгосрочные                                       | 560       | 172                                   | 1                                       | 0                | 172                 | 732       |
| краткосрочные                                      | 975       | 67                                    | 0                                       | -5               | 61                  | 1 036     |
| <b>Прочие инвестиции</b>                           | 12 007    | 1 311                                 | 76                                      | -19              | 1 368               | 13 375    |
| Наличная национальная валюта и депозиты            | 5 716     | 512                                   | -8                                      | -12              | 491                 | 6 206     |
| Наличная национальная валюта                       | 198       | 11                                    | -10                                     | 0                | 1                   | 199       |
| Текущие счета и депозиты                           | 5 517     | 501                                   | 1                                       | -12              | 490                 | 6 007     |
| долгосрочные                                       | 528       | 291                                   | 0                                       | -1               | 290                 | 818       |
| краткосрочные                                      | 4 989     | 210                                   | 2                                       | -12              | 200                 | 5 189     |
| Ссуды и займы                                      | 5 003     | 1 013                                 | 72                                      | -6               | 1 080               | 6 082     |
| прочие долгосрочные                                | 1 172     | 1 499                                 | 44                                      | -8               | 1 534               | 2 706     |
| краткосрочные                                      | 3 831     | -486                                  | 29                                      | 3                | -454                | 3 377     |
| Просроченная задолженность                         | 736       | -363                                  | 1                                       | 1                | -361                | 375       |
| Прочие обязательства                               | 553       | 150                                   | 11                                      | -2               | 158                 | 711       |
| долгосрочные                                       | 82        | -15                                   | 11                                      | 0                | -5                  | 77        |
| краткосрочные                                      | 471       | 165                                   | 0                                       | -2               | 163                 | 634       |
| <b>Чистая международная инвестиционная позиция</b> | 42 542    | 10 028                                | 1 608                                   | -344             | 11 292              | 53 834    |

<sup>1</sup> Данные по состоянию на 1.04.2002, на 1.07.2002, на 1.10.2002 размещены в представительстве Банка России в сети Интернет по адресу: [http://www.cbr.ru/dp/rip\\_00.htm](http://www.cbr.ru/dp/rip_00.htm).

## Внешняя торговля Российской Федерации (по методологии платежного баланса)

(млн. долл. США)

|                 | Экспорт (ФОБ) |  |                                |  |                 |  | Импорт (ФОБ) |  |                                |  |                 |  | Сальдо торгового баланса |                                |                 |
|-----------------|---------------|--|--------------------------------|--|-----------------|--|--------------|--|--------------------------------|--|-----------------|--|--------------------------|--------------------------------|-----------------|
|                 | всего         | в % к соответствующему периоду прошлого года | в том числе:                   |  |                 |  | всего        | в % к соответствующему периоду прошлого года | в том числе:                   |  |                 |  | всего                    | в том числе:                   |                 |
|                 |               |  | со странами дальнего зарубежья | в % к соответствующему периоду прошлого года | со странами СНГ | в % к соответствующему периоду прошлого года |              |  | со странами дальнего зарубежья | в % к соответствующему периоду прошлого года | со странами СНГ | в % к соответствующему периоду прошлого года |                          | со странами дальнего зарубежья | со странами СНГ |
| 1994 г.         | 67 379        | —  | 51 664                         | —  | 15 715          | —  | 50 452       | —  | 36 455                         | —  | 13 997          | —  | 16 927                   | 15 209                         | 1 718           |
| 1995 г.         | 82 419        | 122,3  | 65 446                         | 126,7  | 16 973          | 108,0  | 62 603       | 124,1  | 44 259                         | 121,4  | 18 344          | 131,1  | 19 816                   | 21 187                         | —1 371          |
| 1996 г.         | 89 685        | 108,8  | 71 119                         | 108,7  | 18 566          | 109,4  | 68 092       | 108,8  | 47 274                         | 106,8  | 20 819          | 113,5  | 21 592                   | 23 845                         | —2 253          |
| 1997 г.         | 86 895        | 96,9   | 67 819                         | 95,4   | 19 076          | 102,7  | 71 983       | 105,7  | 53 394                         | 112,9  | 18 588          | 89,3   | 14 913                   | 14 425                         | 488             |
| 1998 г.         | 74 444        | 85,7   | 58 651                         | 86,5   | 15 793          | 82,8   | 58 015       | 80,6   | 43 714                         | 81,9   | 14 302          | 76,9   | 16 429                   | 14 937                         | 1 492           |
| 1999 г.         | 75 551        | 101,5  | 63 556                         | 108,4  | 11 995          | 76,0   | 39 537       | 68,1   | 29 158                         | 66,7   | 10 379          | 72,6   | 36 014                   | 34 398                         | 1 616           |
| 2000 г.         | 105 033       | 139,0  | 90 783                         | 142,8  | 14 250          | 118,8  | 44 862       | 113,5  | 31 434                         | 107,8  | 13 428          | 129,4  | 60 172                   | 59 349                         | 822             |
| 2001 г.         | 101 884       | 97,0   | 86 614                         | 95,4   | 15 270          | 107,2  | 53 764       | 119,8  | 40 723                         | 129,6  | 13 041          | 97,1   | 48 121                   | 45 891                         | 2 229           |
| 2002 г.         | 107 247       | 105,3  | 90 969                         | 105,0  | 16 278          | 106,6  | 60 966       | 113,4  | 48 815                         | 119,9  | 12 151          | 93,2   | 46 281                   | 42 154                         | 4 128           |
| <b>2002 год</b> |               |  |                                |  |                 |  |              |  |                                |  |                 |  |                          |                                |                 |
| февраль         | 6 593         | 80,0   | 5 545                          | 78,5   | 1 048           | 88,5   | 4 004        | 106,8  | 3 171                          | 117,8  | 833             | 78,8   | 2 589                    | 2 374                          | 215             |
| март            | 8 341         | 93,2   | 7 041                          | 92,5   | 1 300           | 97,0   | 4 662        | 108,2  | 3 757                          | 120,0  | 905             | 76,8   | 3 679                    | 3 284                          | 395             |
| апрель          | 9 407         | 111,2  | 8 120                          | 112,6  | 1 287           | 103,2  | 5 131        | 117,7  | 4 108                          | 128,5  | 1 022           | 88,0   | 4 276                    | 4 012                          | 265             |
| май             | 8 495         | 99,5   | 7 308                          | 99,7   | 1 187           | 98,8   | 4 683        | 102,4  | 3 752                          | 111,5  | 931             | 77,1   | 3 812                    | 3 556                          | 256             |
| июнь            | 8 236         | 89,9   | 6 988                          | 90,9   | 1 248           | 85,1   | 4 955        | 105,8  | 3 963                          | 121,9  | 992             | 69,3   | 3 281                    | 3 025                          | 256             |
| июль            | 9 215         | 114,0  | 7 827                          | 112,2  | 1 388           | 125,6  | 5 459        | 123,3  | 4 390                          | 127,0  | 1 069           | 109,9  | 3 756                    | 3 437                          | 319             |
| август          | 9 868         | 109,3  | 8 448                          | 109,8  | 1 420           | 106,4  | 5 137        | 111,5  | 4 088                          | 113,2  | 1 049           | 105,3  | 4 731                    | 4 360                          | 371             |
| сентябрь        | 9 736         | 114,7  | 8 250                          | 114,1  | 1 486           | 117,8  | 5 129        | 122,0  | 4 102                          | 125,4  | 1 027           | 110,1  | 4 607                    | 4 148                          | 459             |
| октябрь         | 10 077        | 126,2  | 8 411                          | 126,2  | 1 666           | 126,1  | 5 876        | 122,2  | 4 753                          | 126,3  | 1 123           | 107,5  | 4 201                    | 3 658                          | 543             |
| ноябрь          | 9 457         | 113,0  | 7 893                          | 111,9  | 1 564           | 118,8  | 5 744        | 113,5  | 4 610                          | 114,5  | 1 134           | 109,4  | 3 713                    | 3 283                          | 430             |
| декабрь         | 11 170        | 135,9  | 9 487                          | 139,0  | 1 683           | 120,7  | 6 505        | 113,2  | 5 240                          | 111,7  | 1 265           | 119,7  | 4 665                    | 4 247                          | 418             |
| <b>2003 год</b> |               |  |                                |  |                 |  |              |  |                                |  |                 |  |                          |                                |                 |
| январь          | 9 450         | 142,0  | 8 105                          | 143,4  | 1 345           | 134,2  | 4 524        | 122,9  | 3 553                          | 123,3  | 971             | 121,4  | 4 926                    | 4 552                          | 374             |
| февраль         | 9 686         | 146,9  | 8 205                          | 148,0  | 1 481           | 141,3  | 5 053        | 126,2  | 4 069                          | 128,3  | 984             | 118,1  | 4 633                    | 4 136                          | 497             |



Таблица 1.11

**Международные резервы**

(млн. долл. США)

|                 | Золотовалютные резервы РФ | В том числе:     |                    |     |                         |        |
|-----------------|---------------------------|------------------|--------------------|-----|-------------------------|--------|
|                 |                           | валютные резервы | из них:            |     |                         | золото |
|                 |                           |                  | иностранная валюта | СДР | резервная позиция в МВФ |        |
| <b>2001 год</b> |                           |                  |                    |     |                         |        |
| 1.01            | 27 972                    | 24 264           | 24 263             | 1   | 1                       | 3 708  |
| 1.02            | 29 638                    | 25 888           | 25 887             | 1   | 1                       | 3 749  |
| 1.03            | 28 345                    | 24 591           | 24 586             | 3   | 1                       | 3 754  |
| 1.04            | 29 709                    | 25 942           | 25 938             | 3   | 1                       | 3 767  |
| 1.05            | 31 650                    | 27 868           | 27 864             | 3   | 1                       | 3 782  |
| 1.06            | 33 550                    | 29 749           | 29 742             | 5   | 1                       | 3 801  |
| 1.07            | 35 053                    | 31 251           | 31 234             | 16  | 1                       | 3 801  |
| 1.08            | 36 502                    | 32 694           | 32 677             | 17  | 1                       | 3 807  |
| 1.09            | 37 493                    | 33 686           | 33 682             | 3   | 1                       | 3 807  |
| 1.10            | 37 957                    | 34 044           | 34 040             | 3   | 1                       | 3 913  |
| 1.11            | 38 002                    | 34 016           | 34 012             | 3   | 1                       | 3 986  |
| 1.12            | 37 288                    | 33 277           | 33 273             | 3   | 1                       | 4 011  |
| <b>2002 год</b> |                           |                  |                    |     |                         |        |
| 1.01            | 36 622                    | 32 542           | 32 538             | 3   | 1                       | 4 080  |
| 1.02            | 36 408                    | 32 317           | 32 312             | 3   | 1                       | 4 091  |
| 1.03            | 36 860                    | 32 768           | 32 763             | 4   | 1                       | 4 092  |
| 1.04            | 37 295                    | 33 179           | 33 174             | 4   | 1                       | 4 116  |
| 1.05            | 39 155                    | 35 024           | 35 019             | 4   | 1                       | 4 131  |
| 1.06            | 42 227                    | 38 496           | 38 489             | 5   | 1                       | 3 731  |
| 1.07            | 43 579                    | 39 848           | 39 838             | 8   | 2                       | 3 731  |
| 1.08            | 43 294                    | 39 564           | 39 554             | 8   | 2                       | 3 731  |
| 1.09            | 44 327                    | 40 596           | 40 587             | 8   | 2                       | 3 731  |
| 1.10            | 45 619                    | 41 887           | 41 878             | 8   | 2                       | 3 732  |
| 1.11            | 46 767                    | 43 034           | 43 025             | 8   | 2                       | 3 733  |
| 1.12            | 48 205                    | 44 470           | 44 467             | 1   | 2                       | 3 735  |
| <b>2003 год</b> |                           |                  |                    |     |                         |        |
| 1.01            | 47 793                    | 44 054           | 44 051             | 1   | 2                       | 3 739  |
| 1.02            | 49 274                    | 45 534           | 45 531             | 1   | 2                       | 3 740  |
| 1.03            | 53 061                    | 49 326           | 49 324             | 0   | 2                       | 3 735  |
| 1.04            | 55 525                    | 51 790           | 51 788             | 0   | 2                       | 3 735  |

Таблица 1.12

## Аналитические группировки счетов органов денежно-кредитного регулирования

(млн. руб.)

|                 | Иностранные активы | Требования к органам государственного управления | Требования к нефинансовым государственным предприятиям | Требования к нефинансовым частным предприятиям и населению | Требования к кредитным организациям | Резервные деньги | В том числе деньги вне банков | Срочные депозиты и депозиты в иностранной валюте | Иностранные пассивы | Депозиты органов государственного управления | В том числе депозиты органов государственного управления субъектов РФ и органов местного самоуправления | Счета капитала   | Прочие (сальдо)  |
|-----------------|--------------------|--|--|--|-------------------------------------|------------------|-------------------------------|--|---------------------|--|---|------------------|------------------|
| <b>2002 год</b> |                    |  |  |  |                                     |                  |                               |  |                     |  |   |                  |                  |
| 1.01            | 1 163 850,1        | 488 101,2  | 79,9   | 168,5  | 250 186,9                           | 951 294,1        | 584 328,2                     | 1,7  | 287 413,6           | 294 913,4                                    | 27 728,6  | 242 311,9        | 126 451,9        |
| 1.02            | 1 180 254,2        | 486 354,0  | 79,1   | 151,5  | 253 826,3                           | 863 468,1        | 533 408,3                     | 1,7  | 284 442,3           | 363 751,1                                    | 39 356,9  | 233 264,7        | 175 737,4        |
| 1.03            | 1 199 423,4        | 500 819,8  | 78,3   | 150,4  | 233 175,2                           | 871 123,7        | 543 382,6                     | 1,6  | 291 746,3           | 338 947,5                                    | 40 733,1  | 233 259,8        | 198 568,1        |
| 1.04            | 1 222 279,4        | 499 764,7  | 77,4   | 283,3  | 233 745,3                           | 890 868,2        | 552 933,1                     | 1,4  | 289 099,7           | 343 408,7                                    | 43 225,8  | 233 217,4        | 199 554,7        |
| 1.05            | 1 285 491,7        | 512 051,2  | 76,5   | 657,5  | 232 324,7                           | 941 662,5        | 610 299,5                     | 2,6  | 264 909,7           | 370 671,3                                    | 54 346,2  | 233 184,8        | 220 170,7        |
| 1.06            | 1 386 203,0        | 515 298,6  | 76,5   | 964,2  | 232 826,0                           | 1 004 586,4      | 607 466,9                     | 2,4  | 262 288,3           | 394 142,1                                    | 67 100,2  | 242 202,4        | 232 147,0        |
| 1.07            | 1 437 199,9        | 520 883,6  | 76,3   | 1 263,6  | 235 225,3                           | 1 049 736,0      | 645 934,0                     | 2,5  | 269 413,4           | 390 228,4                                    | 57 203,4  | 242 175,7        | 243 092,8        |
| 1.08            | 1 464 949,9        | 514 126,5  | 74,2   | 1 499,8  | 231 563,9                           | 1 049 998,1      | 659 724,5                     | 2,4  | 260 350,9           | 433 001,7                                    | 63 189,3  | 242 154,9        | 226 706,1        |
| 1.09            | 1 507 228,2        | 519 857,5  | 67,1   | 1 619,1  | 226 359,6                           | 1 098 855,1      | 679 043,9                     | 2,2  | 260 436,2           | 418 793,0                                    | 62 083,7  | 242 133,6        | 234 911,4        |
| 1.10            | 1 528 075,1        | 515 617,3  | 66,5   | 1 746,9  | 226 537,3                           | 1 104 560,8      | 672 560,4                     | 21,7   | 233 478,6           | 424 583,6                                    | 64 670,3  | 242 116,8        | 267 281,6        |
| 1.11            | 1 589 409,7        | 551 392,6  | 66,5   | 1 880,7  | 226 677,5                           | 1 116 991,1      | 675 801,9                     | 24,0   | 247 050,6           | 462 733,9                                    | 68 783,9  | 242 025,6        | 300 601,9        |
| 1.12            | 1 628 437,7        | 557 902,0  | 58,3   | 1 983,9  | 224 036,6                           | 1 165 264,8      | 690 495,0                     | 27,5   | 236 942,4           | 461 786,0                                    | 73 161,6  | 241 969,1        | 306 428,8        |
| <b>2003 год</b> |                    |  |  |  |                                     |                  |                               |  |                     |  |   |                  |                  |
| 1.01            | <b>1 613 516,2</b> | 551 545,8  | 58,0   | 2 181,0  | <b>223 990,1</b>                    | 1 262 625,8      | 764 406,5                     | 29,2   | <b>233 030,1</b>    | 357 877,8                                    | 33 992,6  | <b>364 731,4</b> | <b>172 996,8</b> |
| 1.02            | 1 679 886,7        | 563 694,5  | 57,7   | 2 123,2  | 222 684,6                           | 1 173 499,5      | 710 086,0                     | 18,3   | 248 215,1           | 482 129,0                                    | 52 708,7  | 339 811,0        | 224 773,7        |
| 1.03            | 1 790 794,9        | 558 642,1  | 56,9   | 2 086,5  | 218 371,8                           | 1 276 388,7      | 731 945,8                     | 17,5   | 247 156,3           | 498 537,3                                    | 54 729,8  | 339 805,6        | 208 047,0        |

Таблица 1.13

## Аналитические группировки счетов кредитных организаций

(млн. руб.)

|                 | Резервы   | Иностраные активы | Требования к органам государственного управления | В том числе требования к органам государственной власти субъектов Российской Федерации и органам местного самоуправления | Требования к нефинансовым государственным предприятиям | Требования к нефинансовым частным предприятиям и населению | Требования к прочим финансовым институтам |
|-----------------|-----------|-------------------|--|--|--|--|---|
| 1               | 2         | 3                 | 4  | 5  | 6  | 7  | 8   |
| <b>2002 год</b> |           |                   |  |  |  |  |   |
| 1.01            | 342 309,2 | 539 393,2         | 583 632,2  | 26 245,5   | 79 302,1   | 1 388 918,8  | 22 487,1                                  |
| 1.02            | 304 268,7 | 579 042,6         | 597 475,7  | 26 570,7   | 80 271,4   | 1 401 810,1  | 22 691,8                                  |
| 1.03            | 300 413,9 | 606 613,4         | 579 999,4  | 27 986,7   | 80 360,5   | 1 443 698,4  | 20 816,7                                  |
| 1.04            | 308 189,1 | 573 055,1         | 598 401,7  | 32 293,3   | 81 820,2   | 1 480 988,9  | 25 454,6                                  |
| 1.05            | 304 619,0 | 595 289,3         | 598 453,7  | 33 489,6   | 87 713,4   | 1 520 315,0  | 24 479,1                                  |
| 1.06            | 367 127,4 | 584 324,3         | 619 635,1  | 33 933,1   | 89 110,6   | 1 557 504,3  | 29 103,5                                  |
| 1.07            | 371 333,9 | 572 802,8         | 650 664,0  | 37 311,8   | 96 869,7   | 1 611 760,2  | 27 730,6                                  |
| 1.08            | 357 592,4 | 584 645,5         | 657 136,1  | 39 590,2   | 102 864,4  | 1 644 800,6  | 28 528,8                                  |
| 1.09            | 383 962,6 | 555 719,3         | 643 863,8  | 39 759,9   | 108 417,9  | 1 670 434,1  | 29 812,2                                  |
| 1.10            | 392 819,7 | 572 768,6         | 633 913,4  | 41 209,8   | 110 558,0  | 1 727 510,4  | 31 502,5                                  |
| 1.11            | 400 897,5 | 570 190,0         | 658 615,6  | 46 458,7   | 107 810,9  | 1 772 644,0  | 36 547,9                                  |
| 1.12            | 436 215,5 | 532 797,0         | 676 676,5  | 48 028,3   | 108 632,3  | 1 848 789,5  | 34 479,3                                  |
| <b>2003 год</b> |           |                   |  |  |  |  |   |
| 1.01            | 467 976,0 | 593 766,8         | 694 210,0  | 52 019,5   | 121 296,1  | 1 873 404,1  | 32 570,0                                  |
| 1.02            | 429 165,6 | 596 817,1         | 725 477,4  | 56 994,4   | 116 062,9  | 1 934 717,8  | 34 109,7                                  |
| 1.03            | 508 024,3 | 593 708,9         | 737 079,2  | 63 771,4   | 125 175,4  | 1 961 624,0  | 37 189,9                                  |

окончание таблицы 1.13  
(млн. руб.)

|                 | 9                         | 10  | 11  | 12  | 13                          | 14                  | 15   | 16  | 17  | 18             | 19              |
|-----------------|---------------------------|---|---|---|-----------------------------|---------------------|--|---|---|----------------|-----------------|
|                 | Депозиты до востребования | Срочные и сберегательные депозиты и депозиты в иностранной валюте | В том числе депозиты в иностранной валюте | Депозиты, доступ к которым временно ограничен | Инструменты денежного рынка | Иностранные пассивы | Депозиты органов государственного управления | В том числе депозиты органов государственного управления субъектов РФ и органов местного самоуправления | Обязательства перед органами денежно-кредитного регулирования | Счета капитала | Прочие (сальдо) |
| <b>2002 год</b> |                           |   |   |   |                             |                     |  |   |   |                |                 |
| 1.01            | 585 469,0                 | 930 104,6   | 520 006,1                                 | 20 844,2                                      | 258 231,6                   | 314 998,6           | 67 939,4                                     | 42 258,8  | 247 605,2   | 611 808,1      | -80 958,2       |
| 1.02            | 522 793,9                 | 976 857,9   | 553 613,2                                 | 40 295,9                                      | 256 779,0                   | 307 082,7           | 84 396,6                                     | 56 243,0  | 251 229,6   | 634 760,3      | -88 635,4       |
| 1.03            | 516 343,0                 | 1 020 335,0   | 581 044,4                                 | 42 662,7                                      | 259 449,6                   | 305 195,8           | 84 728,4                                     | 55 348,3  | 230 686,7   | 655 254,9      | -82 753,8       |
| 1.04            | 526 140,4                 | 1 031 362,2   | 574 040,9                                 | 41 055,3                                      | 265 587,2                   | 318 936,3           | 83 854,2                                     | 52 781,1  | 231 279,8   | 666 324,3      | -96 630,4       |
| 1.05            | 513 376,3                 | 1 065 958,6   | 591 684,1                                 | 44 554,6                                      | 278 305,6                   | 327 185,7           | 93 476,2                                     | 60 218,5  | 228 301,9   | 686 963,8      | -107 253,0      |
| 1.06            | 569 789,7                 | 1 084 239,0   | 599 696,4                                 | 41 603,2                                      | 279 647,4                   | 338 702,7           | 109 646,9                                    | 72 764,4  | 230 551,4   | 698 961,9      | -106 337,0      |
| 1.07            | 579 614,4                 | 1 102 274,7   | 604 130,0                                 | 49 317,0                                      | 299 506,7                   | 351 301,5           | 98 223,2                                     | 63 333,8  | 232 487,1   | 709 667,6      | -91 230,9       |
| 1.08            | 578 822,2                 | 1 135 567,0   | 625 909,5                                 | 47 089,6                                      | 302 437,7                   | 353 318,6           | 103 904,5                                    | 69 482,7  | 229 300,9   | 721 206,0      | -96 078,6       |
| 1.09            | 570 578,4                 | 1 163 118,4   | 631 632,9                                 | 44 812,6                                      | 311 990,9                   | 362 698,4           | 106 441,8                                    | 72 082,7  | 223 973,3   | 735 409,8      | -126 813,5      |
| 1.10            | 593 138,5                 | 1 193 017,2   | 646 550,3                                 | 51 079,7                                      | 328 843,1                   | 363 614,8           | 100 348,9                                    | 64 200,6  | 224 152,2   | 749 499,4      | -134 621,3      |
| 1.11            | 599 893,6                 | 1 225 258,0   | 652 215,4                                 | 52 364,9                                      | 332 935,1                   | 373 090,3           | 109 895,5                                    | 73 421,2  | 224 197,2   | 763 059,0      | -133 987,8      |
| 1.12            | 610 973,7                 | 1 265 293,3   | 670 845,1                                 | 56 353,5                                      | 353 225,0                   | 369 448,6           | 106 200,4                                    | 71 817,6  | 219 964,1   | 789 976,8      | -133 845,3      |
| <b>2003 год</b> |                           |   |   |   |                             |                     |  |   |   |                |                 |
| 1.01            | 706 240,0                 | 1 344 376,7   | 721 823,3                                 | 20 119,5                                      | 393 292,7                   | 394 219,2           | 65 684,8                                     | 35 279,2  | 222 207,9   | 780 292,6      | -143 210,5      |
| 1.02            | 654 277,4                 | 1 382 171,4   | 749 048,7                                 | 42 126,9                                      | 384 061,9                   | 360 920,8           | 86 140,7                                     | 57 336,2  | 220 931,3   | 851 795,8      | -146 075,6      |
| 1.03            | 675 185,8                 | 1 475 061,7   | 804 862,4                                 | 46 253,7                                      | 391 744,0                   | 381 624,4           | 81 618,8                                     | 53 571,6  | 216 865,2   | 874 988,7      | -180 540,8      |

Таблица 1.14

Денежный обзор

(млн. руб.)

|                 | Чистые иностранные активы органов денежно-кредитного регулирования и кредитных организаций | Внутренний кредит | В том числе:                                       |  |  |   | Деньги      | Квази-деньги | Депозиты, доступ к которым временно ограничен | Инструменты денежного рынка | Счета капитала     | Прочие (сальдо) |
|-----------------|--|-------------------|--|--|--|---|-------------|--------------|---|-----------------------------|--------------------|-----------------|
|                 |  |                   | чистые кредиты органам государственного управления | требования к нефинансовым государственным предприятиям | требования к нефинансовым частным предприятиям и населению | требования к прочим финансовым институтам |             |              |   |                             |                    |                 |
| <b>2002 год</b> |  |                   |  |  |  |   |             |              |   |                             |                    |                 |
| 1.01            | 1 100 831,0  | 2 199 837,0       | 708 880,6  | 79 382,0   | 1 389 087,3  | 22 487,1                                  | 1 192 627,2 | 930 106,3    | 20 844,2                                      | 258 231,6                   | 854 120,0          | 44 738,8        |
| 1.02            | 1 167 771,9  | 2 140 686,0       | 635 682,0  | 80 350,6   | 1 401 961,6  | 22 691,8                                  | 1 079 428,0 | 976 859,6    | 40 295,9                                      | 256 779,0                   | 868 024,9          | 87 070,5        |
| 1.03            | 1 209 094,7  | 2 202 247,6       | 657 143,4  | 80 438,8   | 1 443 848,7  | 20 816,7                                  | 1 084 640,8 | 1 020 336,7  | 42 662,7                                      | 259 449,6                   | 888 514,6          | 115 737,9       |
| 1.04            | 1 187 298,5  | 2 259 527,7       | 670 903,4  | 81 897,5   | 1 481 272,2  | 25 454,6                                  | 1 106 329,8 | 1 031 363,6  | 41 055,3                                      | 265 587,2                   | 899 541,8          | 102 948,5       |
| 1.05            | 1 288 685,6  | 2 279 599,0       | 646 357,4  | 87 790,0   | 1 520 972,5  | 24 479,1                                  | 1 147 511,7 | 1 065 961,2  | 44 554,6                                      | 278 305,6                   | 920 148,6          | 111 802,8       |
| 1.06            | 1 369 536,3  | 2 307 903,9       | 631 144,8  | 89 187,1   | 1 558 468,5  | 29 103,5                                  | 1 204 098,6 | 1 084 241,4  | 41 603,2                                      | 279 647,4                   | 941 164,3          | 126 685,4       |
| 1.07            | 1 389 287,9  | 2 420 796,5       | 683 096,1  | 96 946,0   | 1 613 023,8  | 27 730,6                                  | 1 254 509,4 | 1 102 277,2  | 49 317,0                                      | 299 506,7                   | 951 843,3          | 152 630,7       |
| 1.08            | 1 435 925,9  | 2 412 124,3       | 634 356,5  | 102 938,6  | 1 646 300,4  | 28 528,8                                  | 1 268 042,3 | 1 135 569,4  | 47 089,6                                      | 302 437,7                   | 963 360,9          | 131 550,2       |
| 1.09            | 1 439 812,8  | 2 448 837,0       | 638 486,6  | 108 485,0  | 1 672 053,2  | 29 812,2                                  | 1 282 091,1 | 1 163 120,6  | 44 812,6                                      | 311 990,9                   | 977 543,3          | 109 091,3       |
| 1.10            | 1 503 750,3  | 2 495 982,6       | 624 598,2  | 110 624,6  | 1 729 257,3  | 31 502,5                                  | 1 301 652,0 | 1 193 039,0  | 51 079,7                                      | 328 843,1                   | 991 616,2          | 133 503,0       |
| 1.11            | 1 539 458,7  | 2 556 328,8       | 637 378,8  | 107 877,4  | 1 774 524,7  | 36 547,9                                  | 1 313 303,9 | 1 225 282,0  | 52 364,9                                      | 332 935,1                   | 1 005 084,6        | 166 817,1       |
| 1.12            | 1 554 843,7  | 2 660 535,5       | 666 592,2  | 108 690,6  | 1 850 773,4  | 34 479,3                                  | 1 337 418,8 | 1 265 320,8  | 56 353,5                                      | 353 225,0                   | 1 031 945,9        | 171 115,2       |
| <b>2003 год</b> |  |                   |  |  |  |   |             |              |   |                             |                    |                 |
| 1.01            | <b>1 580 033,7</b>   | 2 851 702,5       | 822 193,3  | 121 354,1  | 1 875 585,1  | 32 570,0                                  | 1 499 165,7 | 1 344 405,9  | 20 119,5                                      | 393 292,7                   | <b>1 145 024,0</b> | <b>29 728,3</b> |
| 1.02            | 1 667 567,9  | 2 807 973,6       | 720 902,3  | 116 120,6  | 1 936 841,0  | 34 109,7                                  | 1 396 284,9 | 1 382 189,7  | 42 126,9                                      | 384 061,9                   | 1 191 606,8        | 79 271,3        |
| 1.03            | 1 755 723,2  | 2 841 697,9       | 715 565,2  | 125 232,3  | 1 963 710,5  | 37 189,9                                  | 1 441 401,1 | 1 475 079,2  | 46 253,7                                      | 391 744,0                   | 1 214 794,4        | 28 148,8        |

Таблица 1.15

**Денежная масса**  
(национальное определение)

|                 | Денежная масса (M2), млрд. руб. |                      |                      |                      | Темпы прироста/снижения денежной массы, % |  |
|-----------------|---------------------------------|----------------------|----------------------|----------------------|---|--|
|                 | всего                           | в том числе:         |                      | к предыдущему месяцу | к началу года                             |  |
|                 |                                 | наличные деньги (M0) | безналичные средства |                      |   |  |
| <b>2002 год</b> |                                 |                      |                      |                      |   |  |
| 1.01            | 1 602,6                         | 584,3                | 1 018,3              | 11,4                 | —   |  |
| 1.02            | 1 502,0                         | 533,4                | 968,6                | -6,3                 | -6,3                                      |  |
| 1.03            | 1 522,9                         | 543,4                | 979,5                | 1,4                  | -5,0                                      |  |
| 1.04            | 1 562,4                         | 552,9                | 1 009,5              | 2,6                  | -2,5                                      |  |
| 1.05            | 1 621,3                         | 610,3                | 1 011,0              | 3,8                  | 1,2                                       |  |
| 1.06            | 1 686,0                         | 607,5                | 1 078,5              | 4,0                  | 5,2                                       |  |
| 1.07            | 1 751,1                         | 645,9                | 1 105,2              | 3,9                  | 9,3                                       |  |
| 1.08            | 1 776,1                         | 659,7                | 1 116,3              | 1,4                  | 10,8                                      |  |
| 1.09            | 1 812,5                         | 679,0                | 1 133,4              | 2,1                  | 13,1                                      |  |
| 1.10            | 1 846,6                         | 672,6                | 1 174,0              | 1,9                  | 15,2                                      |  |
| 1.11            | 1 884,6                         | 675,8                | 1 208,8              | 2,1                  | 17,6                                      |  |
| 1.12            | 1 930,0                         | 690,5                | 1 239,5              | 2,4                  | 20,4                                      |  |
| <b>2003 год</b> |                                 |                      |                      |                      |   |  |
| 1.01            | 2 119,6                         | 763,3                | 1 356,2              | 9,8                  | —   |  |
| 1.02            | 2 026,5                         | 709,0                | 1 317,5              | -4,4                 | -4,4                                      |  |
| 1.03            | 2 108,0                         | 730,9                | 1 377,1              | 4,0                  | -0,5                                      |  |
| 1.04            | 2 208,5                         | 749,5                | 1 459,0              | 4,8                  | 4,2                                       |  |

Таблица 1.16

Денежная база в широком определении

(млрд. руб.)

|                 | Денежная база в широком определении | В том числе:   |  |                      |                                |  |   |  |
|-----------------|-------------------------------------|--|--|----------------------|--------------------------------|--|---|--|
|                 |                                     | наличные деньги в обращении с учетом остатков в кассах кредитных организаций | корреспондентские счета кредитных организаций в Банке России | обязательные резервы | депозиты банков в Банке России | облигации Банка России у кредитных организаций | обязательства Банка России по обратному выкупу ценных бумаг |  |
| <b>2002 год</b> |                                     |  |  |                      |                                |  |   |  |
| 1.01            | 928,3                               | 623,5  | 144,5  | 156,6                | 3,7                            | —  | —   |  |
| 1.02            | 840,1                               | 565,0  | 77,7   | 163,2                | 34,2                           | —  | —   |  |
| 1.03            | 846,1                               | 577,4  | 80,6   | 161,8                | 25,3                           | —  | 1,0   |  |
| 1.04            | 863,5                               | 585,5  | 89,1   | 164,3                | 24,1                           | —  | 0,5   |  |
| 1.05            | 917,7                               | 649,9  | 75,6   | 167,6                | 24,7                           | —  | —   |  |
| 1.06            | 977,7                               | 641,5  | 104,9  | 172,3                | 59,0                           | —  | —   |  |
| 1.07            | 1 020,7                             | 682,9  | 101,0  | 177,3                | 59,4                           | —  | —   |  |
| 1.08            | 1 019,8                             | 696,6  | 92,7   | 182,3                | 48,1                           | —  | —   |  |
| 1.09            | 1 065,6                             | 717,4  | 94,1   | 186,4                | 67,8                           | —  | —   |  |
| 1.10            | 1 067,9                             | 715,3  | 107,0  | 187,2                | 58,4                           | —  | —   |  |
| 1.11            | 1 078,6                             | 714,8  | 103,4  | 191,1                | 69,2                           | —  | —   |  |
| 1.12            | 1 128,9                             | 730,9  | 116,0  | 195,8                | 84,9                           | —  | 1,4   |  |
| <b>2003 год</b> |                                     |  |  |                      |                                |  |   |  |
| 1.01            | 1 232,6                             | 813,9  | 169,7  | 201,1                | 47,4                           | —  | 0,5   |  |
| 1.02            | 1 140,1                             | 751,1  | 101,0  | 212,6                | 58,0                           | —  | 17,4  |  |
| 1.03            | 1 240,7                             | 775,2  | 110,2  | 210,8                | 89,4                           | —  | 55,1  |  |
| 1.04            | 1 284,5                             | 798,1  | 137,6  | 219,0                | 61,4                           | —  | 68,5  |  |

## 2. ОСНОВНЫЕ ПОКАЗАТЕЛИ И ИНСТРУМЕНТЫ ДЕНЕЖНО-КРЕДИТНОЙ ПОЛИТИКИ БАНКА РОССИИ

30

Таблица 2.1

### Баланс Банка России

(млн. руб.)

|  | 2002 год         |                  |                  |                  |                  |                  |                  |                  |                  |                  | 2003 год         |                  |                  |
|--|------------------|------------------|------------------|------------------|------------------|------------------|------------------|------------------|------------------|------------------|------------------|------------------|------------------|
|  | 1.03             | 1.04             | 1.05             | 1.06             | 1.07             | 1.08             | 1.09             | 1.10             | 1.11             | 1.12             | 1.02             | 1.03             | 1.04             |
| 1. Драгоценные металлы   | 58 411           | 58 479           | 59 107           | 59 378           | 55 761           | 55 791           | 55 756           | 55 736           | 55 755           | 55 730           | 49 144           | 48 981           | 48 914           |
| 2. Средства и ценные бумаги в иностранной валюте, размещенные у нерезидентов | 1 019 518        | 1 038 015        | 1 094 498        | 1 198 874        | 1 249 138        | 1 283 204        | 1 322 353        | 1 341 463        | 1 402 933        | 1 439 489        | 1 491 122        | 1 603 358        | 1 650 672        |
| 3. Кредиты и депозиты  | 227 839          | 231 647          | 230 634          | 231 595          | 235 811          | 232 389          | 227 332          | 227 642          | 220 988          | 219 958          | 218 403          | 214 280          | 212 786          |
| из них:  |                  |                  |                  |                  |                  |                  |                  |                  |                  |                  |                  |                  |                  |
| — кредитным организациям — резидентам  | 11 083           | 10 517           | 10 414           | 10 296           | 10 220           | 10 249           | 10 840           | 10 611           | 3 118            | 3 005            | 3 656            | 1 180            | 986              |
| — для обслуживания внешнего долга  | 194 866          | 195 756          | 196 560          | 197 258          | 198 089          | 194 929          | 195 761          | 196 142          | 196 793          | 197 408          | 197 298          | 195 772          | 194 559          |
| 4. Ценные бумаги   | 342 913          | 344 012          | 357 645          | 358 064          | 358 858          | 359 072          | 365 416          | 365 016          | 372 028          | 378 796          | 376 709          | 338 609          | 330 089          |
| из них:  |                  |                  |                  |                  |                  |                  |                  |                  |                  |                  |                  |                  |                  |
| — ценные бумаги Правительства Российской Федерации                           | 278 050          | 278 652          | 291 925          | 292 082          | 292 270          | 292 343          | 298 730          | 298 237          | 340 524          | 347 202          | 344 356          | 306 524          | 298 636          |
| 5. Прочие активы   | 69 559           | 69 050           | 70 556           | 71 533           | 71 818           | 70 380           | 70 900           | 71 672           | 68 428           | 69 300           | 69 688           | 69 989           | 70 033           |
| из них:  |                  |                  |                  |                  |                  |                  |                  |                  |                  |                  |                  |                  |                  |
| — основные средства  | 50 099           | 49 774           | 49 477           | 49 203           | 49 024           | 48 807           | 48 770           | 48 744           | 49 241           | 49 314           | 54 024           | 53 651           | 53 264           |
| <b>Итого по активу</b>   | <b>1 718 240</b> | <b>1 741 203</b> | <b>1 812 440</b> | <b>1 919 444</b> | <b>1 971 386</b> | <b>2 000 836</b> | <b>2 041 757</b> | <b>2 061 529</b> | <b>2 120 132</b> | <b>2 163 273</b> | <b>2 205 066</b> | <b>2 275 217</b> | <b>2 312 494</b> |
| 1. Наличные деньги в обращении   | 579 995          | 588 192          | 652 503          | 644 157          | 685 682          | 699 480          | 720 123          | 718 245          | 717 769          | 733 772          | 755 189          | 779 319          | 802 455          |
| 2. Средства на счетах в Банке России   | 696 049          | 709 505          | 696 130          | 788 589          | 790 589          | 817 193          | 831 689          | 844 997          | 892 959          | 914 951          | 921 802          | 978 480          | 1 001 416        |
| из них:  |                  |                  |                  |                  |                  |                  |                  |                  |                  |                  |                  |                  |                  |
| — Правительства Российской Федерации   | 180 127          | 181 913          | 206 020          | 211 542          | 227 437          | 262 693          | 250 858          | 311 801          | 318 346          | 296 533          | 384 581          | 384 684          | 398 829          |
| — кредитных организаций — резидентов   | 270 585          | 279 406          | 270 180          | 338 293          | 340 760          | 325 291          | 351 228          | 354 696          | 366 579          | 399 618          | 377 238          | 414 197          | 419 471          |
| 3. Средства в расчетах   | 23 802           | 15 999           | 23 596           | 29 247           | 23 296           | 18 007           | 17 379           | 22 244           | 29 820           | 28 022           | 19 365           | 20 270           | 20 051           |
| 4. Прочие пассивы  | 185 134          | 194 290          | 207 026          | 215 249          | 229 643          | 224 001          | 230 432          | 233 926          | 237 558          | 244 559          | 168 899          | 157 342          | 148 789          |
| из них:  |                  |                  |                  |                  |                  |                  |                  |                  |                  |                  |                  |                  |                  |
| — кредит МФ  | —                | —                | —                | —                | —                | —                | —                | —                | —                | —                | —                | —                | —                |
| 5. Капитал   | 233 260          | 233 217          | 233 185          | 242 202          | 242 176          | 242 155          | 242 134          | 242 117          | 242 026          | 241 969          | 339 811          | 339 806          | 339 783          |
| <b>Итого по пассиву</b>  | <b>1 718 240</b> | <b>1 741 203</b> | <b>1 812 440</b> | <b>1 919 444</b> | <b>1 971 386</b> | <b>2 000 836</b> | <b>2 041 757</b> | <b>2 061 529</b> | <b>2 120 132</b> | <b>2 163 273</b> | <b>2 205 066</b> | <b>2 275 217</b> | <b>2 312 494</b> |

Указанная структура баланса Банка России утверждена Советом директоров Банка России.



Таблица 2.2

**Ставка рефинансирования**

| Период действия         | %   |
|-------------------------|-----|
| 2.12.1996 — 9.02.1997   | 48  |
| 10.02.1997 — 27.04.1997 | 42  |
| 28.04.1997 — 15.06.1997 | 36  |
| 16.06.1997 — 5.10.1997  | 24  |
| 6.10.1997 — 10.11.1997  | 21  |
| 11.11.1997 — 1.02.1998  | 28  |
| 2.02.1998 — 16.02.1998  | 42  |
| 17.02.1998 — 1.03.1998  | 39  |
| 2.03.1998 — 15.03.1998  | 36  |
| 16.03.1998 — 18.05.1998 | 30  |
| 19.05.1998 — 26.05.1998 | 50  |
| 27.05.1998 — 4.06.1998  | 150 |
| 5.06.1998 — 28.06.1998  | 60  |
| 29.06.1998 — 23.07.1998 | 80  |
| 24.07.1998 — 9.06.1999  | 60  |
| 10.06.1999 — 23.01.2000 | 55  |
| 24.01.2000 — 6.03.2000  | 45  |
| 7.03.2000 — 20.03.2000  | 38  |
| 21.03.2000 — 9.07.2000  | 33  |
| 10.07.2000 — 3.11.2000  | 28  |
| 4.11.2000 — 8.04.2002   | 25  |
| 9.04.2002 — 6.08.2002   | 23  |
| 7.08.2002 — 16.02.2003  | 21  |
| 17.02.2003 —            | 18  |

Таблица 2.3

**Нормативы отчислений кредитных организаций в обязательные резервы  
Банка России**

(процентов)

| Дата действия           | По привлеченным средствам юридических лиц в иностранной валюте | По привлеченным средствам юридических лиц в рублях | По привлеченным средствам физических лиц в иностранной валюте | По привлеченным средствам физических лиц в рублях | По вкладам и депозитам физических лиц в Сбербанке России в рублях |
|-------------------------|--|--|---|---|---|
| 1.02.1998 — 23.08.1998  | 11   |  |   | 8   |   |
| 24.08.1998 — 31.08.1998 | 10   |  |   | 7   |   |
| 1.09.1998 — 30.11.1998  | 10   |  |   | 5   |   |
| 1.12.1998 — 18.03.1999  | 5  |  |   | 5   |   |
| 19.03.1999 — 9.06.1999  | 7  |  |   | 5   |   |
| 10.06.1999 — 31.12.1999 | 8,5  |  |   | 5,5   |   |
| 1.01.2000 —             | 10   |  |   | 7   |   |

Таблица 2.4

**Средневзвешенные процентные ставки привлечения средств по депозитным операциям Банка России  
на денежном рынке с использованием системы “Рейтерс-Дилинг”**

(% годовых)

| Месяц           | До востребования | Овернайт | Томнекст | Спотнекст | 1 неделя | Спот/1 неделя | 2 недели    | Спот/2 недели | 1 месяц | 3 месяца | По всем срокам |
|-----------------|------------------|----------|----------|-----------|----------|---------------|-------------|---------------|---------|----------|----------------|
| <b>2002 год</b> |                  |          |          |           |          |               |             |               |         |          |                |
| январь          | 6,00             | 2,91     | 3,23     | —         | 11,61    | 12,35         | 12,87       | 13,46         | 14,00   | 14,50    | 11,87          |
| февраль         | 6,00             | 4,50     | 2,92     | —         | 12,00    | 12,50         | 13,00       | 13,50         | 14,00   | 14,50    | 13,34          |
| март            | —                | 4,25     | —        | —         | 12,00    | 12,50         | 13,00       | 13,50         | 14,00   | 14,50    | 13,42          |
| апрель          | —                | 3,63     | —        | —         | 11,32    | 12,44         | 12,61       | 13,29         | 13,09   | 14,39    | 12,11          |
| май             | —                | 3,29     | 4,50     | —         | 8,47     | 11,40         | 11,62       | 12,50         | 13,00   | 13,50    | 11,99          |
| июнь            | 4,50             | 3,16     | 4,18     | 5,00      | 7,19     | 8,50          | 9,21        | 10,48         | 13,00   | 13,50    | 10,92          |
| июль            | 4,50             | 2,48     | —        | —         | 7,00     | 7,50          | 9,00        | 9,50          | 13,00   | 13,50    | 11,19          |
| август          | 4,50             | 2,20     | —        | —         | 5,80     | 7,21          | 8,00        | 9,50          | 11,84   | 12,00    | 10,30          |
| сентябрь        | 4,50             | 2,50     | 1,10     | —         | 5,00     | 5,50          | 7,00        | 7,50          | 11,00   | 12,00    | 10,90          |
| октябрь         | 4,50             | 2,05     | 3,50     | —         | 5,00     | 5,50          | 7,00        | 7,50          | 11,00   | 12,00    | 8,20           |
| ноябрь          | 3,93             | 2,53     | 3,50     | 4,00      | 4,90     | 5,50          | 7,02        | 7,50          | 11,00   | 12,00    | 10,00          |
| декабрь         | 3,00             | 2,39     | 3,00     | —         | 3,00     | —             | 6,57        | —             | —       | —        | 4,96           |
| <b>2003 год</b> |                  |          |          |           |          |               |             |               |         |          |                |
| январь          | 3,00             | 2,23     | —        | —         | 3,00     | —             | 6,88        | —             | —       | —        | 4,49           |
| февраль         | 2,98             | 1,71     | 3,00     | —         | 2,17     | —             | <b>5,19</b> | —             | —       | —        | 3,51           |
| март            | 1,00             | 1,00     | 1,00     | —         | 2,00     | —             | 3,02        | —             | —       | —        | 2,62           |

Таблица 2.5

**Структура привлеченных средств по депозитным операциям Банка России на денежном рынке  
с использованием системы “Рейтерс-Дилинг”**

*(% от объема средств, привлеченных в депозит)*

| Месяц           | До востребования | Овернайт | Томнекст | Спотнекст | 1 неделя | Спот/1 неделя | 2 недели | Спот/2 недели | 1 месяц | 3 месяца |
|-----------------|------------------|----------|----------|-----------|----------|---------------|----------|---------------|---------|----------|
| <b>2002 год</b> |                  |          |          |           |          |               |          |               |         |          |
| январь          | 0,54             | 49,81    | 0,14     | —         | 31,03    | 0,68          | 7,02     | 1,62          | 9,00    | 0,16     |
| февраль         | 0,34             | 41,68    | 0,16     | —         | 26,71    | 0,06          | 15,07    | 3,25          | 7,18    | 5,55     |
| март            | —                | 20,27    | —        | —         | 33,52    | 2,79          | 27,86    | 3,33          | 5,96    | 6,27     |
| апрель          | —                | 31,38    | —        | —         | 45,68    | 0,40          | 15,12    | 3,86          | 1,97    | 1,59     |
| май             | —                | 38,62    | 0,01     | —         | 20,96    | 0,56          | 23,34    | 2,62          | 8,29    | 5,60     |
| июнь            | 0,29             | 38,11    | 0,76     | 0,24      | 21,83    | 0,05          | 18,41    | 3,47          | 15,12   | 1,72     |
| июль            | 0,24             | 15,88    | —        | —         | 34,77    | 0,40          | 20,06    | 6,13          | 18,14   | 4,38     |
| август          | 0,13             | 52,85    | —        | —         | 7,66     | 0,14          | 15,74    | 0,83          | 20,34   | 2,31     |
| сентябрь        | 2,22             | 54,87    | 0,14     | —         | 10,41    | 0,14          | 6,88     | 2,94          | 6,80    | 15,60    |
| октябрь         | 3,70             | 52,85    | 0,03     | —         | 8,90     | 0,39          | 18,53    | 3,38          | 12,20   | 0,02     |
| ноябрь          | 11,79            | 58,84    | 0,73     | 0,04      | 6,48     | 0,49          | 7,32     | 1,26          | 6,95    | 6,10     |
| декабрь         | 9,12             | 74,24    | 0,02     | —         | 1,28     | —             | 15,34    | —             | —       | —        |
| <b>2003 год</b> |                  |          |          |           |          |               |          |               |         |          |
| январь          | 17,61            | 69,92    | —        | —         | 0,59     | —             | 11,88    | —             | —       | —        |
| февраль         | 3,96             | 77,19    | 0,00     | —         | 7,22     | —             | 11,63    | —             | —       | —        |
| март            | 1,10             | 42,08    | 1,95     | —         | 23,15    | —             | 31,72    | —             | —       | —        |

Таблица 2.6

Официальный курс доллара США по отношению к рублю

(руб./долл.)

|                 | Дни месяца |       |       |       |       |       |       |       |       |       |       |       |       |       |       |
|-----------------|------------|-------|-------|-------|-------|-------|-------|-------|-------|-------|-------|-------|-------|-------|-------|
|                 | 1          | 2     | 3     | 4     | 5     | 6     | 7     | 8     | 9     | 10    | 11    | 12    | 13    | 14    | 15    |
| <b>2002 год</b> |            |       |       |       |       |       |       |       |       |       |       |       |       |       |       |
| январь          | 30,14      | —     | —     | 30,14 | 30,14 | —     | —     | —     | 30,14 | 30,58 | 30,50 | 30,44 | —     | —     | 30,45 |
| февраль         | 30,68      | 30,68 | —     | —     | 30,73 | 30,72 | 30,73 | 30,72 | 30,76 | —     | —     | 30,82 | 30,84 | 30,84 | 30,83 |
| март            | 30,94      | 30,94 | —     | —     | 30,99 | 30,99 | 30,99 | 30,99 | —     | —     | —     | 31,06 | 31,05 | 31,08 | 31,02 |
| апрель          | 31,12      | 31,17 | 31,17 | 31,19 | 31,18 | 31,18 | —     | —     | 31,19 | 31,16 | 31,17 | 31,20 | 31,17 | —     | —     |
| май             | 31,20      | —     | —     | —     | —     | —     | 31,20 | 31,20 | 31,21 | —     | —     | —     | —     | 31,25 | 31,25 |
| июнь            | 31,31      | —     | —     | 31,31 | 31,33 | 31,35 | 31,39 | 31,40 | —     | —     | 31,40 | 31,39 | —     | 31,40 | 31,40 |
| июль            | 31,45      | 31,50 | 31,51 | 31,51 | 31,51 | 31,52 | —     | —     | 31,53 | 31,55 | 31,55 | 31,54 | 31,56 | —     | —     |
| август          | 31,46      | 31,52 | 31,55 | —     | —     | 31,54 | 31,53 | 31,55 | 31,56 | 31,58 | —     | —     | 31,56 | 31,53 | 31,54 |
| сентябрь        | —          | —     | 31,57 | 31,61 | 31,61 | 31,61 | 31,61 | —     | —     | 31,63 | 31,63 | 31,64 | 31,65 | 31,64 | —     |
| октябрь         | 31,68      | 31,69 | 31,70 | 31,68 | 31,68 | —     | —     | 31,68 | 31,68 | 31,68 | 31,67 | 31,67 | —     | —     | 31,67 |
| ноябрь          | 31,77      | 31,76 | —     | —     | 31,77 | 31,79 | 31,78 | —     | —     | —     | 31,78 | 31,78 | 31,82 | 31,82 | 31,82 |
| декабрь         | —          | —     | 31,85 | 31,86 | 31,86 | 31,86 | 31,86 | —     | —     | 31,86 | 31,86 | 31,86 | —     | —     | —     |
| <b>2003 год</b> |            |       |       |       |       |       |       |       |       |       |       |       |       |       |       |
| январь          | 31,78      | —     | —     | —     | 31,78 | 31,78 | —     | —     | 31,88 | 31,88 | 31,83 | —     | —     | 31,83 | 31,84 |
| февраль         | 31,83      | —     | —     | 31,85 | 31,84 | 31,84 | 31,84 | 31,84 | —     | —     | 31,82 | 31,78 | 31,71 | 31,66 | 31,64 |
| март            | 31,57      | —     | —     | 31,60 | 31,58 | 31,59 | 31,59 | 31,56 | —     | —     | —     | 31,51 | 31,44 | 31,38 | 31,38 |



Таблица 2.7

## Официальный курс евро по отношению к рублю

|                 | Дни месяца |       |       |       |       |       |       |       |       |       |       |       |       |       |       |
|-----------------|------------|-------|-------|-------|-------|-------|-------|-------|-------|-------|-------|-------|-------|-------|-------|
|                 | 1          | 2     | 3     | 4     | 5     | 6     | 7     | 8     | 9     | 10    | 11    | 12    | 13    | 14    | 15    |
| <b>2002 год</b> |            |       |       |       |       |       |       |       |       |       |       |       |       |       |       |
| январь          | 26,62      | —     | —     | 27,23 | 27,09 | —     | —     | —     | 26,89 | 27,29 | 27,19 | 27,14 | —     | —     | 27,22 |
| февраль         | 26,43      | 26,30 | —     | —     | 26,47 | 26,76 | 26,62 | 26,64 | 26,82 | —     | —     | 26,87 | 27,04 | 26,99 | 26,87 |
| март            | 26,76      | 26,83 | —     | —     | 26,82 | 26,95 | 27,00 | 27,20 | —     | —     | —     | 27,18 | 27,20 | 27,17 | 27,23 |
| апрель          | 27,15      | 27,25 | 27,41 | 27,41 | 27,48 | 27,38 | —     | —     | 27,40 | 27,24 | 27,46 | 27,46 | 27,45 | —     | —     |
| май             | 28,18      | —     | —     | —     | —     | —     | 28,57 | 28,58 | 28,51 | —     | —     | —     | —     | 28,61 | 28,36 |
| июнь            | 29,37      | —     | —     | 29,21 | 29,49 | 29,50 | 29,33 | 29,70 | —     | —     | 29,56 | 29,63 | —     | 29,65 | 29,66 |
| июль            | 31,08      | 31,32 | 31,03 | 30,93 | 30,79 | 30,70 | —     | —     | 31,09 | 31,17 | 31,36 | 31,21 | 31,14 | —     | —     |
| август          | 30,87      | 30,80 | 31,10 | —     | —     | 31,04 | 30,83 | 30,55 | 30,79 | 30,64 | —     | —     | 30,74 | 30,85 | 31,13 |
| сентябрь        | —          | —     | 30,99 | 31,18 | 31,51 | 31,45 | 31,42 | —     | —     | 30,99 | 30,86 | 30,87 | 30,85 | 31,08 | —     |
| октябрь         | 31,14      | 31,32 | 31,15 | 31,29 | 31,24 | —     | —     | 31,02 | 31,11 | 31,06 | 31,33 | 31,26 | —     | —     | 31,30 |
| ноябрь          | 31,37      | 31,47 | —     | —     | 31,66 | 31,73 | 31,61 | —     | —     | —     | 32,23 | 32,19 | 32,09 | 32,12 | 31,99 |
| декабрь         | —          | —     | 31,65 | 31,76 | 31,86 | 31,86 | 31,93 | —     | —     | 32,20 | 32,27 | 32,15 | —     | —     | —     |
| <b>2003 год</b> |            |       |       |       |       |       |       |       |       |       |       |       |       |       |       |
| январь          | 33,27      | —     | —     | —     | 33,15 | 33,18 | —     | —     | 33,26 | 33,54 | 33,43 | —     | —     | 33,61 | 33,61 |
| февраль         | 34,43      | —     | —     | 34,24 | 34,42 | 34,78 | 34,31 | 34,38 | —     | —     | 34,42 | 34,09 | 34,04 | 34,13 | 34,30 |
| март            | 33,94      | —     | —     | 34,08 | 34,48 | 34,68 | 34,63 | 34,79 | —     | —     | —     | 34,70 | 34,69 | 34,22 | 33,92 |

(руб./евро)

окончание таблицы 2.7  
(руб./евро)

|                 | Дни месяца |       |       |       |       |       |       |       |       |       |       |       |       |       |       |       |
|-----------------|------------|-------|-------|-------|-------|-------|-------|-------|-------|-------|-------|-------|-------|-------|-------|-------|
|                 | 16         | 17    | 18    | 19    | 20    | 21    | 22    | 23    | 24    | 25    | 26    | 27    | 28    | 29    | 30    | 31    |
| <b>2002 год</b> |            |       |       |       |       |       |       |       |       |       |       |       |       |       |       |       |
| январь          | 27,22      | 26,91 | 26,99 | 26,96 | —     | —     | 27,06 | 26,98 | 27,11 | 26,84 | 26,83 | —     | —     | 26,51 | 26,41 | 26,55 |
| февраль         | 26,89      | —     | —     | 26,92 | 26,86 | 27,10 | 26,84 | 26,80 | —     | —     | —     | 26,90 | 26,71 | —     | —     | —     |
| март            | 27,45      | —     | —     | 27,36 | 27,45 | 27,40 | 27,57 | 27,45 | —     | —     | 27,31 | 27,32 | 27,27 | 27,15 | 27,15 | 27,15 |
| апрель          | 27,46      | 27,45 | 27,53 | 27,76 | 27,78 | —     | —     | 27,71 | 27,65 | 27,68 | 27,86 | 28,03 | 28,13 | —     | 28,15 | —     |
| май             | 28,18      | 28,47 | 28,55 | 28,78 | —     | 28,78 | 28,79 | 28,82 | 28,94 | 28,80 | —     | —     | 28,81 | 28,84 | 29,09 | 29,33 |
| июнь            | —          | —     | 29,69 | 29,74 | 30,01 | 30,13 | 30,37 | —     | —     | 30,59 | 30,57 | 31,08 | 30,94 | 31,08 | —     | —     |
| июль            | 31,33      | 31,66 | 31,94 | 31,76 | 32,06 | —     | —     | 31,88 | 31,48 | 31,24 | 31,59 | 31,53 | —     | —     | 31,08 | 30,80 |
| август          | 30,87      | 30,96 | —     | —     | 31,09 | 30,86 | 31,06 | 30,88 | 30,57 | —     | —     | 30,66 | 30,79 | 30,95 | 31,01 | 31,09 |
| сентябрь        | —          | 30,70 | 30,56 | 30,68 | 30,94 | 31,13 | —     | —     | 31,05 | 30,92 | 31,07 | 30,96 | 30,91 | —     | —     | —     |
| октябрь         | 31,28      | 31,13 | 31,01 | 30,74 | —     | —     | 30,85 | 30,89 | 31,02 | 30,92 | 31,03 | —     | —     | 30,91 | 31,19 | 31,18 |
| ноябрь          | 31,93      | —     | —     | 32,13 | 32,13 | 31,91 | 31,88 | 31,91 | —     | —     | 31,69 | 31,61 | 31,61 | 31,52 | 31,67 | —     |
| декабрь         | 32,62      | 32,62 | 32,75 | 32,67 | 32,69 | 32,69 | —     | —     | 32,71 | 32,68 | 32,80 | 32,86 | 32,97 | —     | —     | 33,11 |
| <b>2003 год</b> |            |       |       |       |       |       |       |       |       |       |       |       |       |       |       |       |
| январь          | 33,52      | 33,64 | 33,79 | —     | —     | 33,87 | 33,85 | 34,12 | 34,12 | 34,31 | —     | —     | 34,44 | 34,37 | 34,60 | 34,44 |
| февраль         | —          | —     | 33,92 | 33,92 | 33,86 | 33,97 | 34,14 | —     | —     | —     | 34,14 | 34,01 | 34,05 | —     | —     | —     |
| март            | —          | —     | 33,99 | 33,42 | 33,36 | 33,32 | 33,28 | —     | —     | 33,32 | 33,61 | 33,40 | 33,62 | 33,59 | —     | —     |

Таблица 2.8

**Котировки драгоценных металлов, установленные Банком России**

(руб./грамм)

| Дата котировок | Золото  |         | Серебро |         | Платина |         | Палладий |         |
|----------------|---------|---------|---------|---------|---------|---------|----------|---------|
|                | покупка | продажа | покупка | продажа | покупка | продажа | покупка  | продажа |
| 3.03.2003      | 352,19  | 355,73  | 4,25    | 4,69    | 610,55  | 697,28  | 223,70   | 247,06  |
| 4.03.2003      | 356,02  | 359,60  | 4,26    | 4,70    | 612,95  | 700,01  | 219,90   | 242,86  |
| 5.03.2003      | 358,27  | 361,87  | 4,32    | 4,77    | 624,78  | 713,53  | 219,98   | 242,95  |
| 6.03.2003      | 356,97  | 360,56  | 4,30    | 4,75    | 621,15  | 709,38  | 219,96   | 242,92  |
| 7.03.2003      | 360,05  | 363,66  | 4,28    | 4,72    | 617,04  | 704,69  | 220,70   | 243,73  |
| 11.03.2003     | 355,95  | 359,53  | 4,31    | 4,76    | 628,46  | 717,73  | 223,08   | 246,37  |
| 12.03.2003     | 351,02  | 354,55  | 4,28    | 4,73    | 622,68  | 711,13  | 222,61   | 245,85  |
| 13.03.2003     | 344,24  | 347,70  | 4,28    | 4,73    | 621,51  | 709,79  | 217,60   | 240,32  |
| 14.03.2003     | 336,81  | 340,20  | 4,21    | 4,65    | 610,86  | 697,63  | 211,17   | 233,22  |
| 17.03.2003     | 341,89  | 345,32  | 4,17    | 4,60    | 616,29  | 703,83  | 214,88   | 237,32  |
| 18.03.2003     | 336,48  | 339,87  | 4,20    | 4,64    | 609,58  | 696,17  | 214,10   | 236,46  |
| 19.03.2003     | 340,49  | 343,92  | 4,11    | 4,53    | 604,06  | 689,86  | 214,03   | 236,38  |
| 20.03.2003     | 336,83  | 340,22  | 4,11    | 4,54    | 594,92  | 679,42  | 213,94   | 236,28  |
| 21.03.2003     | 333,84  | 337,20  | 4,04    | 4,47    | 587,76  | 671,25  | 209,33   | 231,19  |
| 24.03.2003     | 331,42  | 334,75  | 4,04    | 4,46    | 585,97  | 669,20  | 205,65   | 227,12  |
| 25.03.2003     | 334,28  | 337,64  | 4,02    | 4,44    | 581,52  | 664,13  | 189,13   | 208,87  |
| 26.03.2003     | 330,90  | 334,22  | 4,04    | 4,46    | 571,81  | 653,03  | 181,80   | 200,78  |
| 27.03.2003     | 334,43  | 337,79  | 4,02    | 4,44    | 570,87  | 651,96  | 176,27   | 194,68  |
| 28.03.2003     | 331,58  | 334,91  | 4,05    | 4,47    | 554,90  | 633,72  | 177,19   | 195,69  |
| 31.03.2003     | 336,64  | 340,02  | 4,03    | 4,45    | 572,65  | 653,99  | 168,01   | 185,55  |



## 3. ФИНАНСОВЫЕ РЫНКИ

### 3.1. Рынок межбанковских кредитов

Таблица 3.1.1

**Средние объявленные ставки по привлечению кредитов (MIBID),  
средние объявленные ставки по предоставлению кредитов (MIBOR)  
и средневзвешенные фактические ставки по предоставленным кредитам (MIACR)**

(% годовых для кредитов в рублях)

|                 | Объявленные ставки по привлечению кредитов (MIBID) |                |                 |                  |                   |                      | Объявленные ставки по предоставлению кредитов (MIBOR) |                |                 |                  |                   |                      | Фактические ставки по предоставленным кредитам (MIACR) |                |                 |                  |                   |                      |
|-----------------|--|----------------|-----------------|------------------|-------------------|----------------------|---|----------------|-----------------|------------------|-------------------|----------------------|--|----------------|-----------------|------------------|-------------------|----------------------|
|                 | Срок кредита                                       |                |                 |                  |                   |                      |   |                |                 |                  |                   |                      |  |                |                 |                  |                   |                      |
|                 | 1 день   | от 2 до 7 дней | от 8 до 30 дней | от 31 до 90 дней | от 91 до 180 дней | от 181 дня до 1 года | 1 день  | от 2 до 7 дней | от 8 до 30 дней | от 31 до 90 дней | от 91 до 180 дней | от 181 дня до 1 года | 1 день   | от 2 до 7 дней | от 8 до 30 дней | от 31 до 90 дней | от 91 до 180 дней | от 181 дня до 1 года |
| <b>2002 год</b> |  |                |                 |                  |                   |                      |   |                |                 |                  |                   |                      |  |                |                 |                  |                   |                      |
| январь          | 5,91   | 8,53           | 11,44           | 13,30            | 15,87             | 16,77                | 10,18   | 13,29          | 17,44           | 18,03            | 20,37             | 21,74                | 10,69  | 9,24           | 13,99           | 14,79            | 21,14             | 18,00                |
| февраль         | 7,40   | 9,97           | 11,70           | 13,50            | 16,31             | 17,26                | 11,58   | 14,22          | 16,50           | 17,96            | 20,70             | 22,45                | 13,29  | 12,91          | 14,06           | 13,31            | 22,52             | 18,00                |
| март            | 8,82   | 10,78          | 12,19           | 13,85            | 16,47             | 17,33                | 13,52   | 15,11          | 16,92           | 18,40            | 21,07             | 22,71                | 12,61  | 11,65          | 14,65           | 15,21            | 21,76             | 14,23                |
| апрель          | 7,35   | 10,08          | 11,73           | 13,58            | 15,82             | 16,68                | 11,32   | 14,04          | 16,11           | 17,65            | 19,97             | 21,48                | 9,66   | 10,90          | 13,51           | 11,59            | 19,81             | 19,14                |
| май             | 4,70   | 7,87           | 10,15           | 12,75            | 15,39             | 16,18                | 7,93  | 11,65          | 14,51           | 16,59            | 19,39             | 20,55                | 5,18   | 6,22           | 12,76           | 11,75            | 23,74             | 20,99                |
| июнь            | 4,57   | 7,11           | 9,19            | 12,19            | 14,86             | 15,68                | 7,65  | 10,77          | 13,50           | 15,81            | 18,45             | 19,58                | 6,36   | 8,12           | 11,52           | 9,94             | 22,22             | 20,44                |
| июль            | 7,99   | 8,56           | 10,07           | 12,78            | 15,44             | 16,37                | 12,35   | 12,54          | 14,41           | 16,53            | 19,60             | 20,68                | 13,41  | 9,54           | 12,72           | 10,52            | 19,62             | 21,00                |
| август          | 4,50   | 6,88           | 9,47            | 11,91            | 14,66             | 15,53                | 7,51  | 10,39          | 13,58           | 15,56            | 17,98             | 19,27                | 4,86   | 7,90           | 10,62           | 12,36            | 17,70             | 18,90                |
| сентябрь        | 4,12   | 6,16           | 8,91            | 11,62            | 14,49             | 15,50                | 6,86  | 9,56           | 12,72           | 15,24            | 17,88             | 19,14                | 6,06   | 7,21           | 9,67            | 7,44             | 17,37             | —                    |
| октябрь         | 4,80   | 6,59           | 8,69            | 11,53            | 14,40             | 15,72                | 7,59  | 9,57           | 12,32           | 15,17            | 17,63             | 19,35                | 6,75   | 5,77           | 9,79            | 8,23             | 20,42             | 19,03                |
| ноябрь          | 3,62   | 6,03           | 8,56            | 11,25            | 14,12             | 15,23                | 5,97  | 9,00           | 12,13           | 14,75            | 17,20             | 18,76                | 4,13   | 8,15           | 10,30           | 9,57             | 18,81             | 17,67                |
| декабрь         | 3,80   | 6,25           | 8,83            | 11,35            | 14,04             | 15,00                | 6,04  | 9,25           | 12,58           | 14,93            | 17,30             | 18,82                | 5,13   | 6,40           | 12,62           | 11,05            | 19,35             | 18,18                |
| <b>2003 год</b> |  |                |                 |                  |                   |                      |   |                |                 |                  |                   |                      |  |                |                 |                  |                   |                      |
| январь          | 4,40   | 6,17           | 8,23            | 10,83            | 13,63             | 15,11                | 6,84  | 9,04           | 11,45           | 13,71            | 16,37             | 18,63                | 7,25   | 6,02           | 10,19           | 9,61             | 13,28             | 18,32                |
| февраль         | 2,29   | 4,44           | 6,61            | 9,61             | 12,30             | 14,02                | 3,99  | 6,77           | 10,12           | 12,26            | 14,94             | 16,93                | 2,51   | 3,76           | 7,68            | 8,41             | 17,10             | 17,56                |
| март            | 1,67   | 2,94           | 4,54            | 6,85             | 8,70              | 9,95                 | 3,07  | 5,13           | 7,52            | 8,97             | 10,81             | 12,28                | 2,75   | 2,92           | 4,45            | 6,34             | 13,79             | 15,95                |

Таблица 3.1.2

**Объявленные ставки по привлечению кредитов (MIBID),  
объявленные ставки по предоставлению кредитов (MIBOR)  
и фактические ставки по предоставленным кредитам (MIACR)**

*(% годовых для кредитов в рублях)*

| Дата       | Объявленные ставки по привлечению кредитов (MIBID) |                |                 |                  |                   |                      | Объявленные ставки по предоставлению кредитов (MIBOR) |                |                 |                  |                   |                      | Фактические ставки по предоставленным кредитам (MIACR) |                |                 |                  |                   |                      |
|------------|--|----------------|-----------------|------------------|-------------------|----------------------|---|----------------|-----------------|------------------|-------------------|----------------------|--|----------------|-----------------|------------------|-------------------|----------------------|
|            | Срок кредита                                       |                |                 |                  |                   |                      |   |                |                 |                  |                   |                      |  |                |                 |                  |                   |                      |
|            | 1 день   | от 2 до 7 дней | от 8 до 30 дней | от 31 до 90 дней | от 91 до 180 дней | от 181 дня до 1 года | 1 день  | от 2 до 7 дней | от 8 до 30 дней | от 31 до 90 дней | от 91 до 180 дней | от 181 дня до 1 года | 1 день   | от 2 до 7 дней | от 8 до 30 дней | от 31 до 90 дней | от 91 до 180 дней | от 181 дня до 1 года |
| 3.03.2003  | 1,37   | 2,91           | 4,63            | 6,86             | 9,01              | 10,01                | 2,85  | 5,46           | 8,03            | 9,25             | 11,13             | 12,79                | 1,88   | 2,61           | 6,88            | 4,50             | —                 | 18,73                |
| 4.03.2003  | 1,29   | 2,88           | 4,69            | 6,97             | 8,89              | 9,93                 | 2,62  | 5,10           | 8,01            | 9,27             | 11,05             | 12,71                | 1,63   | 8,11           | 4,60            | 4,00             | 18,25             | —                    |
| 5.03.2003  | 1,22   | 3,03           | 4,87            | 7,01             | 8,87              | 9,93                 | 2,46  | 5,21           | 7,77            | 9,19             | 10,89             | 12,71                | 1,70   | 3,18           | 4,05            | 5,68             | —                 | 19,23                |
| 6.03.2003  | 1,12   | 2,94           | 4,66            | 6,83             | 8,70              | 9,90                 | 2,33  | 5,18           | 7,52            | 9,16             | 10,72             | 12,66                | 1,79   | 2,70           | 3,95            | 4,20             | —                 | 17,50                |
| 7.03.2003  | 1,16   | 2,88           | 4,66            | 6,99             | 8,81              | 10,01                | 2,33  | 5,07           | 7,88            | 9,14             | 10,80             | 12,31                | 1,29   | 1,49           | 3,43            | 11,54            | —                 | 17,50                |
| 11.03.2003 | 1,11   | 2,77           | 4,64            | 6,89             | 8,64              | 10,01                | 2,26  | 4,93           | 7,77            | 8,96             | 10,80             | 12,31                | 1,11   | 4,70           | 5,64            | 7,95             | 6,00              | 17,50                |
| 12.03.2003 | 1,06   | 2,76           | 4,55            | 6,89             | 8,68              | 10,08                | 2,19  | 4,99           | 7,65            | 8,92             | 10,80             | 12,31                | 1,33   | 4,74           | 2,56            | 5,72             | —                 | —                    |
| 13.03.2003 | 1,03   | 2,60           | 4,20            | 6,43             | 8,34              | 9,99                 | 2,16  | 4,82           | 7,33            | 8,38             | 10,60             | 12,18                | 2,37   | 2,44           | 3,47            | 3,75             | —                 | 17,50                |
| 14.03.2003 | 1,33   | 2,41           | 4,24            | 6,57             | 8,74              | 9,83                 | 2,54  | 4,55           | 7,16            | 8,47             | 10,51             | 12,00                | 1,99   | 2,12           | 3,88            | 3,93             | —                 | —                    |
| 17.03.2003 | 1,28   | 2,54           | 4,20            | 6,51             | 8,36              | 9,83                 | 2,52  | 4,67           | 7,26            | 8,47             | 10,51             | 12,00                | 1,87   | 3,42           | 6,77            | 6,17             | 19,00             | 17,50                |
| 18.03.2003 | 1,30   | 2,54           | 4,50            | 6,57             | 8,74              | 9,83                 | 2,51  | 4,70           | 7,16            | 8,47             | 10,51             | 12,00                | 2,05   | 3,44           | 3,51            | 4,62             | 19,00             | —                    |
| 19.03.2003 | 1,57   | 2,84           | 4,35            | 6,41             | 8,36              | 9,83                 | 2,87  | 4,83           | 7,13            | 8,32             | 10,53             | 12,00                | 4,47   | 4,54           | 4,00            | —                | —                 | 17,50                |
| 20.03.2003 | 2,14   | 3,00           | 4,39            | 6,75             | 8,38              | 9,85                 | 3,85  | 5,29           | 7,28            | 8,86             | 10,58             | 12,04                | 4,35   | 5,28           | 4,22            | 4,53             | —                 | —                    |
| 21.03.2003 | 2,33   | 2,98           | 4,48            | 6,94             | 8,64              | 10,03                | 4,07  | 5,14           | 7,58            | 9,15             | 10,87             | 12,34                | 3,05   | 3,35           | 3,35            | 4,00             | —                 | —                    |
| 24.03.2003 | 2,08   | 3,10           | 4,59            | 6,94             | 8,68              | 10,10                | 3,49  | 5,18           | 7,45            | 9,15             | 10,87             | 12,34                | 4,43   | 4,69           | 4,46            | 8,09             | 6,86              | 17,50                |
| 25.03.2003 | 2,91   | 3,27           | 4,65            | 7,26             | 8,68              | 10,10                | 4,67  | 5,45           | 7,40            | 9,49             | 10,87             | 12,34                | 5,09   | 7,31           | 5,96            | 6,01             | —                 | —                    |
| 26.03.2003 | 2,74   | 3,42           | 4,66            | 7,16             | 9,24              | 10,10                | 4,59  | 5,79           | 7,59            | 9,15             | 11,20             | 12,34                | 3,52   | 5,83           | 5,06            | 5,60             | —                 | —                    |
| 27.03.2003 | 2,63   | 3,54           | 4,76            | 7,16             | 8,89              | 10,10                | 4,19  | 5,77           | 7,57            | 9,33             | 11,20             | 12,34                | 2,88   | 3,96           | 5,93            | 5,79             | —                 | —                    |
| 28.03.2003 | 1,65   | 3,18           | 4,54            | 6,94             | 8,63              | 9,79                 | 3,09  | 5,31           | 7,36            | 9,12             | 10,87             | 11,97                | 1,99   | 2,14           | 4,04            | 7,92             | 6,00              | 14,51                |
| 31.03.2003 | 2,15   | 3,14           | 4,57            | 6,98             | 8,63              | 9,79                 | 3,75  | 5,13           | 7,44            | 9,14             | 10,87             | 11,97                | 3,71   | 5,97           | 5,50            | 5,69             | 13,20             | 14,40                |

## 3.2. Валютный рынок

Таблица 3.2.1

### Результаты торгов на межбанковских валютных биржах по доллару США

|                 | Средневзвешенный курс, долл./руб. |                    |                       |                   |                        |         |         |         |         |
|-----------------|-----------------------------------|--------------------|-----------------------|-------------------|------------------------|---------|---------|---------|---------|
|                 | ETC                               | ММВБ               |                       |                   |                        | СПВБ    | СМВБ    | УРВБ    | АТМВБ   |
|                 |                                   | Today <sup>1</sup> | Tomorrow <sup>2</sup> | Spot <sup>3</sup> | Spot/next <sup>4</sup> |         |         |         |         |
| <b>2002 год</b> |                                   |                    |                       |                   |                        |         |         |         |         |
| январь          | 30,5426                           | 30,5775            | 30,6013               | 30,6000           | —                      | 30,5704 | 30,5516 | 30,5200 | 30,3492 |
| февраль         | 30,8358                           | 30,8394            | 30,8084               | 30,8899           | 30,8525                | 30,8446 | 30,8364 | 30,8831 | 30,8250 |
| март            | 31,0573                           | 31,1007            | 31,1251               | 31,1232           | —                      | 31,0885 | 31,0710 | —       | 31,0979 |
| апрель          | 31,1737                           | 31,1909            | 31,1970               | 31,2095           | —                      | 31,1843 | 31,1917 | —       | 31,1841 |
| май             | 31,2623                           | 31,2751            | 31,2820               | 31,2968           | —                      | 31,2720 | 31,2559 | —       | 31,2429 |
| июнь            | 31,4102                           | 31,4389            | 31,4430               | 31,4423           | —                      | 31,4371 | 31,4494 | —       | 31,4200 |
| июль            | 31,5129                           | 31,5182            | 31,5381               | 31,5093           | —                      | 31,5314 | —       | 31,5000 | 31,5095 |
| август          | 31,5601                           | 31,5807            | 31,5881               | 31,6004           | —                      | 31,5841 | 31,5745 | —       | —       |
| сентябрь        | 31,6314                           | 31,6512            | 31,6434               | 31,6644           | —                      | 31,6491 | 31,6490 | —       | 31,6111 |
| октябрь         | 31,6992                           | 31,7228            | 31,7144               | 31,7001           | —                      | 31,7119 | 31,7121 | —       | 31,6970 |
| ноябрь          | 31,8182                           | 31,8342            | 31,8365               | 31,8533           | 31,8272                | 31,8428 | 31,8177 | —       | 31,7750 |
| декабрь         | 31,8407                           | 31,8195            | 31,8368               | 31,8381           | —                      | 31,8406 | 31,8294 | —       | 31,8556 |
| <b>2003 год</b> |                                   |                    |                       |                   |                        |         |         |         |         |
| январь          | 31,8189                           | 31,8167            | 31,8312               | 31,8457           | —                      | 31,8352 | 31,8280 | —       | 31,8280 |
| февраль         | 31,6382                           | 31,6604            | 31,6662               | 31,6316           | —                      | 31,7079 | 31,6934 | —       | 31,5624 |
| март            | 31,4331                           | 31,4560            | 31,4432               | 31,5383           | —                      | 31,4366 | 31,4597 | —       | 31,4473 |

окончание таблицы 3.2.1

| Дата            | Объем торгов, млн. долл. США |         |      |      |      |       | УРВБ | АТМВБ |
|-----------------|------------------------------|---------|------|------|------|-------|------|-------|
|                 | ЕТС                          | ММВБ    | СПВБ | СМВБ | УРВБ | АТМВБ |      |       |
| <b>2002 год</b> |                              |         |      |      |      |       |      |       |
| январь          | 3 028,2                      | 2 850,1 | 17,6 | 2,9  | 0,3  | 2,6   |      |       |
| февраль         | 1 573,8                      | 1 966,8 | 13,1 | 1,5  | 0,6  | 0,4   |      |       |
| март            | 1 900,9                      | 2 875,2 | 16,6 | 1,5  | —    | 0,4   |      |       |
| апрель          | 1 864,9                      | 2 535,5 | 25,3 | 3,2  | —    | 1,0   |      |       |
| май             | 1 646,9                      | 1 646,9 | 13,1 | 1,6  | —    | 0,7   |      |       |
| июнь            | 1 545,1                      | 2 105,5 | 16,4 | 1,5  | —    | 0,1   |      |       |
| июль            | 1 683,4                      | 3 181,3 | 12,0 | 6,8  | 0,0  | 0,4   |      |       |
| август          | 1 695,5                      | 2 880,3 | 15,9 | 5,5  | —    | —     |      |       |
| сентябрь        | 1 553,7                      | 2 406,1 | 19,2 | 6,0  | —    | 0,3   |      |       |
| октябрь         | 1 762,5                      | 5 105,6 | 18,8 | 3,0  | —    | 0,5   |      |       |
| ноябрь          | 1 511,3                      | 3 248,1 | 14,3 | 3,1  | —    | 0,1   |      |       |
| декабрь         | 2 578,0                      | 2 184,1 | 15,7 | 1,0  | —    | 0,1   |      |       |
| <b>2003 год</b> |                              |         |      |      |      |       |      |       |
| январь          | 2 739,9                      | 3 014,1 | 7,8  | 2,5  | —    | 2,0   |      |       |
| февраль         | 4 054,9                      | 3 452,5 | 6,8  | 1,9  | —    | 0,3   |      |       |
| март            | 3 357,4                      | 3 443,5 | 2,2  | 0,9  | —    | 2,4   |      |       |

<sup>1</sup> Срок расчетов не позднее чем день заключения сделки.

<sup>2</sup> Срок расчетов не позднее следующего рабочего дня после дня заключения сделки.

<sup>3</sup> Срок расчетов не позднее второго рабочего дня после дня заключения сделки.

<sup>4</sup> Срок расчетов не позднее третьего рабочего дня после дня заключения сделки.

Используемые сокращения:

ЕТС — Единая торговая сессия

ММВБ — Московская межбанковская валютная биржа

СПВБ — Санкт-Петербургская валютная биржа

СМВБ — Сибирская межбанковская валютная биржа

УРВБ — Уральская региональная валютная биржа

АТМВБ — Азиатско-Тихоокеанская межбанковская валютная биржа

Таблица 3.2.2

### Результаты торгов на межбанковских валютных биржах по евро

|                 | Средневзвешенный курс, евро/руб. |         |         |         |         | Объем торгов, млн. евро |       |      |      |      |
|-----------------|----------------------------------|---------|---------|---------|---------|-------------------------|-------|------|------|------|
|                 | ЕТС                              | ММВБ    | СПВБ    | СМВБ    | УРВБ    | ЕТС                     | ММВБ  | СПВБ | СМВБ | УРВБ |
| <b>2002 год</b> |                                  |         |         |         |         |                         |       |      |      |      |
| январь          | 27,0164                          | 27,3606 | 27,0464 | —       | —       | 112,2                   | 4,0   | 4,1  | —    | —    |
| февраль         | 26,8349                          | 26,9311 | 26,8685 | 26,5000 | —       | 97,6                    | 4,8   | 2,1  | 0,01 | —    |
| март            | 27,2350                          | 27,2083 | 27,2150 | —       | 26,8230 | 115,3                   | 5,1   | 2,5  | —    | 0,01 |
| апрель          | 27,6522                          | 27,6904 | 27,7120 | —       | —       | 139,4                   | 5,0   | 2,7  | —    | —    |
| май             | 28,7544                          | 28,8319 | 28,6993 | 28,9300 | —       | 120,0                   | 12,9  | 2,3  | 0,1  | —    |
| июнь            | 30,0519                          | 30,3222 | 30,2605 | 29,6600 | 29,3860 | 127,1                   | 7,8   | 2,3  | 0,01 | 0,04 |
| июль            | 31,2997                          | 31,3183 | 31,3460 | —       | —       | 154,2                   | 13,0  | 2,5  | —    | —    |
| август          | 30,8706                          | 30,9552 | 30,9686 | —       | —       | 131,9                   | 9,0   | 2,5  | —    | —    |
| сентябрь        | 31,1031                          | 31,1055 | 31,0434 | 31,2000 | —       | 148,9                   | 6,0   | 3,0  | 0,01 | —    |
| октябрь         | 31,1304                          | 31,1813 | 31,1254 | —       | —       | 158,5                   | 13,7  | 3,6  | —    | —    |
| ноябрь          | 31,8650                          | 31,9556 | 31,8516 | 31,7153 | —       | 148,6                   | 12,5  | 3,5  | 0,1  | —    |
| декабрь         | 32,4979                          | 32,2418 | 32,4710 | 32,8000 | —       | 118,5                   | 40,7  | 3,6  | 0,1  | —    |
| <b>2003 год</b> |                                  |         |         |         |         |                         |       |      |      |      |
| январь          | 33,9407                          | 33,8462 | 33,8479 | 34,2355 | —       | 127,8                   | 68,5  | 3,4  | 0,1  | —    |
| февраль         | 34,1435                          | 34,1252 | 34,2039 | 34,1538 | —       | 100,8                   | 146,7 | 2,5  | 0,1  | —    |
| март            | 33,9576                          | 34,0729 | 34,3263 | 34,0857 | —       | 115,7                   | 139,9 | 0,4  | 0,04 | —    |

Используемые сокращения:

ЕТС — Единая торговая сессия

ММВБ — Московская межбанковская валютная биржа

СПВБ — Санкт-Петербургская валютная биржа

СМВБ — Сибирская межбанковская валютная биржа

УРВБ — Уральская региональная валютная биржа

Таблица 3.2.3

### Данные о движении наличной иностранной валюты на территории Российской Федерации через уполномоченные банки

(млн. долл. США)

| 1               | Поступило наличной иностранной валюты, всего <sup>1</sup> | В том числе:                                     |                             |  |   |                                 |
|-----------------|---|--|-----------------------------|--|---|---------------------------------|
|                 |   | ввезено банками (зачислено на счет "касса") в РФ | куплено у банков-резидентов | куплено у физических лиц и принято для конверсии | принято от физических лиц (резидентов и нерезидентов) для зачисления на их валютные счета | прочие поступления <sup>2</sup> |
| 2               | 3   | 4  | 5                           | 6  | 7   |                                 |
| 1998 г.         | 55 173,3  | 16 156,6   | 11 953,5                    | 15 275,6   | 10 314,0  | 1 473,6                         |
| 1999 г.         | 32 563,9  | 8 343,1  | 8 110,7                     | 6 988,1  | 7 711,0   | 1 411,1                         |
| 2000 г.         | 36 432,5  | 8 320,8  | 9 497,6                     | 6 798,0  | 10 140,2  | 1 675,9                         |
| 2001 г.         | 49 438,8  | 10 444,1   | 13 785,0                    | 7 644,7  | 15 309,2  | 2 255,9                         |
| <b>2002 год</b> |   |  |                             |  |   |                                 |
| январь          | 5 118,8   | 1 469,4  | 1 685,3                     | 477,3  | 1 313,5   | 173,2                           |
| февраль         | 3 576,6   | 710,1  | 1 028,1                     | 479,8  | 1 200,7   | 157,9                           |
| март            | 4 828,9   | 1 217,8  | 1 481,9                     | 531,7  | 1 419,8   | 177,7                           |
| апрель          | 5 229,5   | 1 004,3  | 1 584,1                     | 671,4  | 1 740,2   | 229,6                           |
| май             | 3 912,1   | 643,2  | 1 073,0                     | 587,3  | 1 405,6   | 203,0                           |
| июнь            | 5 131,8   | 1 075,7  | 1 569,7                     | 688,2  | 1 577,0   | 221,1                           |
| июль            | 6 488,2   | 1 275,6  | 1 936,9                     | 1 009,9  | 1 989,4   | 276,5                           |
| август          | 5 016,6   | 665,8  | 1 431,5                     | 760,4  | 1 893,1   | 265,8                           |
| сентябрь        | 4 994,3   | 809,8  | 1 311,7                     | 670,1  | 1 920,5   | 282,3                           |
| октябрь         | 5 741,0   | 1 134,7  | 1 588,7                     | 606,9  | 2 133,4   | 277,4                           |
| ноябрь          | 5 953,2   | 1 450,2  | 1 696,6                     | 519,2  | 1 970,4   | 316,8                           |
| декабрь         | 9 378,5   | 2 943,6  | 3 244,1                     | 603,7  | 2 270,2   | 317,0                           |
| <b>2003 год</b> |   |  |                             |  |   |                                 |
| январь          | 6 621,3   | 1 696,2  | 1 910,4                     | 864,2  | 1 953,5   | 197,1                           |
| февраль         | 5 473,6   | 628,2  | 1 446,0                     | 1 283,4  | 1 913,5   | 202,4                           |

окончание таблицы 3.2.3  
(млн. долл. США)

|                 | Израсходовано наличной иностранной валюты, всего <sup>3</sup> | В том числе:                                      |                           |                          |  |                                   |         | Остаток наличной иностранной валюты в кассах на конец отчетного периода |    |
|-----------------|---|---|---------------------------|--------------------------|--|-----------------------------------|---------|---|----|
|                 |   | вывезено банками (списано со счета "касса") из РФ | продано банкам-резидентам | продано физическим лицам | выдано физическим лицам (резидентам и нерезидентам) с их валютных счетов | израсходовано прочее <sup>2</sup> | 12      | 13  | 14 |
| 1               | 8   | 9   | 10                        | 11                       | 12   | 13                                | 14      |   |    |
| 1998 г.         | 55 248,9  | 376,7   | 11 988,5                  | 19 855,3                 | 21 436,6   | 1 591,7                           | 562,9   |   |    |
| 1999 г.         | 32 454,6  | 359,7   | 8 332,3                   | 9 164,9                  | 13 035,6   | 1 561,9                           | 663,3   |   |    |
| 2000 г.         | 36 452,3  | 558,7   | 9 811,3                   | 9 041,2                  | 15 333,1   | 1 708,0                           | 636,3   |   |    |
| 2001 г.         | 49 148,2  | 944,4   | 13 956,9                  | 10 302,6                 | 21 562,0   | 2 382,3                           | 924,1   |   |    |
| <b>2002 год</b> |   |   |                           |                          |  |                                   |         |   |    |
| январь          | 5 138,4   | 194,0   | 1 714,5                   | 837,6                    | 2 206,6  | 185,8                             | 903,2   |   |    |
| февраль         | 3 645,6   | 91,0  | 1 033,0                   | 756,7                    | 1 589,0  | 175,8                             | 830,1   |   |    |
| март            | 4 709,5   | 72,8  | 1 490,8                   | 922,8                    | 2 022,0  | 201,0                             | 954,3   |   |    |
| апрель          | 5 227,7   | 109,0   | 1 604,8                   | 988,3                    | 2 304,0  | 221,7                             | 957,3   |   |    |
| май             | 3 962,5   | 99,2  | 1 085,4                   | 816,4                    | 1 761,5  | 200,0                             | 911,1   |   |    |
| июнь            | 5 092,0   | 92,8  | 1 591,2                   | 1 046,5                  | 2 142,4  | 219,1                             | 957,2   |   |    |
| июль            | 6 303,5   | 132,6   | 1 971,9                   | 1 337,9                  | 2 618,8  | 242,3                             | 1 141,0 |   |    |
| август          | 5 173,0   | 115,6   | 1 437,4                   | 1 033,2                  | 2 362,4  | 224,4                             | 985,6   |   |    |
| сентябрь        | 5 001,8   | 114,2   | 1 312,9                   | 945,8                    | 2 384,9  | 244,0                             | 976,3   |   |    |
| октябрь         | 5 792,7   | 105,3   | 1 592,0                   | 959,5                    | 2 872,7  | 263,2                             | 925,4   |   |    |
| ноябрь          | 5 929,7   | 94,3  | 1 726,5                   | 948,4                    | 2 860,1  | 300,4                             | 950,7   |   |    |
| декабрь         | 9 150,1   | 91,8  | 3 305,5                   | 1 242,4                  | 4 196,8  | 313,5                             | 1 186,4 |   |    |
| <b>2003 год</b> |   |   |                           |                          |  |                                   |         |   |    |
| январь          | 6 529,9   | 102,1   | 1 931,2                   | 1 847,0                  | 2 436,0  | 213,5                             | 1 283,2 |   |    |
| февраль         | 5 373,3   | 112,1   | 1 437,5                   | 1 498,4                  | 2 078,2  | 247,1                             | 1 381,1 |   |    |

<sup>1</sup> Исключая поступления по межфилиальному обороту.

<sup>2</sup> Данные о поступлениях и списании со счетов юридических лиц иностранной валюты учитываются в составе прочих поступлений и расходов соответственно.

<sup>3</sup> Исключая выдачу по межфилиальному обороту.

Таблица 3.2.4

**Отдельные показатели, характеризующие операции с наличной иностранной валютой  
в обменных пунктах уполномоченных банков**

|                   | Средний размер разовой сделки,<br>ед. валюты |         | Количество сделок,<br>тысяч ед. |                | Среднемесячный курс,<br>руб./ед. валюты |         | Средняя<br>маржа по<br>операции,<br>руб. | Доля операций с данной иностранной<br>валютой в общем объеме операций<br>с наличной иностранной валютой<br>в обменных пунктах, % |         |
|-------------------|--|---------|---------------------------------|----------------|---|---------|--|--|---------|
|                   | покупка                                      | продажа | покупка                         | продажа        | покупка                                 | продажа |  | покупка  | продажа |
| <b>Доллар США</b> |  |         |                                 |                |   |         |  |  |         |
| <b>2002 год</b>   |  |         |                                 |                |   |         |  |  |         |
| январь            | 111,0  | 438,0   | 1 673,9                         | 1 197,8        | 30,0037                                 | 30,8886 | 0,88                                     | 93,9   | 91,7    |
| февраль           | 115,0  | 388,0   | 1 713,6                         | 1 157,5        | 30,2809                                 | 31,0607 | 0,78                                     | 94,8   | 92,3    |
| март              | 119,0  | 426,0   | 1 899,3                         | 1 360,5        | 30,5527                                 | 31,3262 | 0,77                                     | 95,1   | 91,9    |
| апрель            | 126,0  | 405,0   | 2 130,0                         | 1 342,5        | 30,6936                                 | 31,4217 | 0,73                                     | 94,9   | 90,8    |
| май               | 125,0  | 396,0   | 1 986,9                         | 1 097,3        | 30,7135                                 | 31,4616 | 0,75                                     | 93,8   | 88,2    |
| июнь              | 128,0  | 420,0   | 2 037,0                         | 1 241,0        | 30,8814                                 | 31,6154 | 0,73                                     | 93,2   | 82,3    |
| июль              | 147,0  | 417,0   | 2 499,9                         | 1 266,1        | 30,9850                                 | 31,7161 | 0,73                                     | 92,5   | 71,8    |
| август            | 135,0  | 430,0   | 2 367,2                         | 1 221,7        | 30,9780                                 | 31,7423 | 0,76                                     | 89,6   | 83,5    |
| сентябрь          | 135,0  | 452,0   | 2 167,6                         | 1 141,6        | 31,0812                                 | 31,8015 | 0,72                                     | 90,1   | 85,7    |
| октябрь           | 137,0  | 458,0   | 2 072,8                         | 1 253,1        | 31,1811                                 | 31,8869 | 0,71                                     | 90,8   | 85,8    |
| ноябрь            | 135,0  | 468,0   | 1 875,1                         | 1 283,8        | 31,3157                                 | 32,0620 | 0,75                                     | 91,2   | 84,8    |
| декабрь           | 148,0  | 508,0   | 2 019,9                         | 1 503,8        | 31,3931                                 | 32,0986 | 0,71                                     | 91,8   | 79,6    |
| <b>2003 год</b>   |  |         |                                 |                |   |         |  |  |         |
| январь            | 218,0  | 739,0   | 2 441,1                         | <b>1 467,5</b> | 31,6364                                 | 32,0576 | 0,42                                     | 91,2   | 69,5    |
| февраль           | 289,0  | 641,0   | 3 121,2                         | 1 328,6        | 31,4548                                 | 31,8230 | 0,37                                     | 91,6   | 70,9    |



окончание таблицы 3.2.4

|                 | Средний размер разовой сделки, ед. валюты |         | Количество сделок, тысяч ед. |         | Среднемесячный курс, руб./ед. валюты |         | Средняя маржа по операции, руб. | Доля операций с данной иностранной валютой в общем объеме операций с наличной иностранной валютой в обменных пунктах, % |         |
|-----------------|---|---------|------------------------------|---------|--------------------------------------|---------|---------------------------------|---|---------|
|                 | покупка                                   | продажа | покупка                      | продажа | покупка                              | продажа |                                 | покупка   | продажа |
|                 | <b>Евро</b>                               |         |                              |         |                                      |         |                                 |   |         |
| <b>2002 год</b> |   |         |                              |         |                                      |         |                                 |   |         |
| январь          | 88,0                                      | 457,0   | 48,7                         | 113,9   | 26,4149                              | 27,5723 | 1,16                            | 1,9   | 8,1     |
| февраль         | 94,0                                      | 435,0   | 86,1                         | 95,5    | 26,2443                              | 27,2235 | 0,98                            | 3,4   | 7,5     |
| март            | 95,0                                      | 464,0   | 117,5                        | 120,5   | 26,6167                              | 27,5874 | 0,97                            | 4,1   | 7,8     |
| апрель          | 101,0                                     | 489,0   | 140,0                        | 123,3   | 26,9903                              | 27,9096 | 0,92                            | 4,4   | 9,0     |
| май             | 100,0                                     | 492,0   | 156,8                        | 126,3   | 27,9442                              | 28,9686 | 1,02                            | 5,4   | 11,6    |
| июнь            | 100,0                                     | 564,0   | 178,9                        | 203,6   | 29,1867                              | 30,4048 | 1,22                            | 6,0   | 17,4    |
| июль            | 106,0                                     | 560,0   | 258,7                        | 364,3   | 30,7062                              | 31,8031 | 1,10                            | 6,9   | 27,8    |
| август          | 112,0                                     | 495,0   | 314,5                        | 209,4   | 30,2658                              | 31,3588 | 1,09                            | 9,7   | 16,3    |
| сентябрь        | 112,0                                     | 502,0   | 271,5                        | 170,8   | 30,4238                              | 31,4325 | 1,01                            | 9,2   | 14,1    |
| октябрь         | 115,0                                     | 513,0   | 235,8                        | 183,9   | 30,5269                              | 31,4751 | 0,95                            | 8,5   | 13,9    |
| ноябрь          | 113,0                                     | 496,0   | 198,3                        | 211,6   | 31,2034                              | 32,2056 | 1,00                            | 8,1   | 14,9    |
| декабрь         | 115,0                                     | 543,0   | 208,8                        | 348,6   | 31,7865                              | 32,8614 | 1,07                            | 7,5   | 20,2    |
| <b>2003 год</b> |   |         |                              |         |                                      |         |                                 |   |         |
| январь          | 210,0                                     | 753,0   | 218,2                        | 588,6   | 33,6606                              | 34,2546 | 0,59                            | 8,3   | 30,3    |
| февраль         | 266,0                                     | 625,0   | 276,1                        | 510,7   | 33,9956                              | 34,5695 | 0,57                            | 8,1   | 28,8    |

Таблица 3.2.5

### Распределение по размерам сделок операций с физическими лицами по покупке и продаже наличной иностранной валюты уполномоченными банками и их филиалами

| Вид операции   | Характеристики операций     | 2002 год |         |         |         |         |         |         |          |         |         |         | 2003 год |         |
|--|-----------------------------|----------|---------|---------|---------|---------|---------|---------|----------|---------|---------|---------|----------|---------|
|  |                             | февраль  | март    | апрель  | май     | июнь    | июль    | август  | сентябрь | октябрь | ноябрь  | декабрь | январь   | февраль |
| <b>средний размер сделок до 250 долл.</b>            |                             |          |         |         |         |         |         |         |          |         |         |         |          |         |
| Покупка  | количество сделок, тыс. ед. | 1 767,9  | 1 949,9 | 2 165,4 | 2 052,2 | 2 105,2 | 2 563,9 | 2 565,2 | 2 332,0  | 2 185,5 | 1 955,4 | 2 076,0 | 2 101,8  | 2 198,0 |
|  | объем сделок, млн. долл.    | 180,0    | 204,8   | 236,5   | 219,7   | 232,6   | 314,0   | 303,4   | 274,9    | 258,7   | 228,9   | 260,7   | 316,9    | 360,4   |
| Продажа  | количество сделок, тыс. ед. | 353,3    | 354,4   | 372,9   | 358,0   | 337,7   | 306,5   | 294,1   | 264,9    | 266,2   | 228,4   | 215,4   | 137,5    | 210,5   |
|  | объем сделок, млн. долл.    | 58,8     | 60,2    | 60,9    | 62,0    | 60,4    | 53,0    | 51,6    | 49,7     | 49,3    | 41,8    | 38,9    | 29,6     | 44,4    |
| <b>средний размер сделок от 251 до 500 долл.</b>     |                             |          |         |         |         |         |         |         |          |         |         |         |          |         |
| Покупка  | количество сделок, тыс. ед. | 67,0     | 79,7    | 116,1   | 93,0    | 113,4   | 201,3   | 133,8   | 120,5    | 135,8   | 126,5   | 156,1   | 455,3    | 951,9   |
|  | объем сделок, млн. долл.    | 21,2     | 25,3    | 37,0    | 29,7    | 35,6    | 64,0    | 43,8    | 39,0     | 43,4    | 39,2    | 49,4    | 151,9    | 316,9   |
| Продажа  | количество сделок, тыс. ед. | 630,0    | 691,0   | 706,5   | 566,9   | 681,9   | 804,2   | 699,3   | 594,4    | 674,8   | 749,7   | 791,8   | 712,0    | 754,9   |
|  | объем сделок, млн. долл.    | 225,5    | 251,6   | 252,6   | 199,8   | 255,9   | 296,1   | 253,2   | 215,0    | 242,6   | 274,3   | 295,1   | 290,2    | 295,1   |
| <b>средний размер сделок от 501 до 2 000 долл.</b>   |                             |          |         |         |         |         |         |         |          |         |         |         |          |         |
| Покупка  | количество сделок, тыс. ед. | 6,3      | 9,6     | 12,2    | 22,8    | 14,1    | 22,9    | 13,8    | 12,1     | 11,9    | 12,1    | 17,1    | 119,6    | 246,4   |
|  | объем сделок, млн. долл.    | 5,0      | 7,2     | 9,1     | 14,7    | 10,7    | 16,3    | 9,5     | 9,8      | 8,8     | 8,6     | 12,6    | 94,7     | 205,3   |
| Продажа  | количество сделок, тыс. ед. | 273,0    | 440,4   | 392,5   | 301,0   | 433,1   | 531,4   | 445,9   | 458,2    | 498,9   | 519,4   | 847,2   | 1 149,7  | 826,8   |
|  | объем сделок, млн. долл.    | 194,6    | 311,1   | 279,8   | 218,2   | 313,1   | 372,8   | 316,9   | 327,7    | 362,8   | 378,1   | 613,6   | 990,5    | 657,3   |
| <b>средний размер сделок от 2 001 до 5 000 долл.</b> |                             |          |         |         |         |         |         |         |          |         |         |         |          |         |
| Покупка  | количество сделок, тыс. ед. | 0,2      | 0,2     | 0,5     | 0,2     | 0,2     | 0,6     | 0,0     | 0,2      | 0,5     | 0,2     | 0,7     | 4,0      | 21,2    |
|  | объем сделок, млн. долл.    | 0,6      | 0,5     | 1,2     | 0,7     | 1,0     | 1,7     | 0,4     | 0,7      | 1,2     | 0,4     | 1,6     | 14,8     | 70,1    |
| Продажа  | количество сделок, тыс. ед. | 2,0      | 2,4     | 2,2     | 4,6     | 2,0     | 2,8     | 2,7     | 2,8      | 4,6     | 4,7     | 5,4     | 48,9     | 45,8    |
|  | объем сделок, млн. долл.    | 5,3      | 6,1     | 5,4     | 12,0    | 5,2     | 6,9     | 7,1     | 7,6      | 12,7    | 11,8    | 13,8    | 142,0    | 130,0   |
| <b>средний размер сделок свыше 5 000 долл.</b>       |                             |          |         |         |         |         |         |         |          |         |         |         |          |         |
| Покупка  | количество сделок, тыс. ед. | 0,2      | 0,0     | 0,0     | 0,0     | 0,0     | 0,0     | 0,0     | 0,0      | 0,2     | 0,2     | 0,0     | 0,8      | 4,4     |
|  | объем сделок, млн. долл.    | 1,4      | 0,3     | 0,4     | 0,4     | 0,5     | 0,4     | 0,4     | 0,3      | 1,9     | 0,9     | 1,0     | 6,7      | 30,8    |
| Продажа  | количество сделок, тыс. ед. | 0,3      | 0,1     | 0,1     | 0,1     | 0,1     | 0,2     | 0,1     | 0,3      | 0,1     | 0,3     | 0,4     | 16,5     | 10,0    |
|  | объем сделок, млн. долл.    | 1,8      | 1,1     | 1,6     | 1,3     | 1,6     | 1,8     | 1,0     | 1,6      | 1,1     | 1,9     | 2,4     | 115,4    | 72,2    |

### 3.3. Основные характеристики рынка государственных ценных бумаг

Таблица 3.3.1

#### Основные характеристики аукционов по размещению ГКО—ОФЗ

| Дата       | Код бумаги   | Дней до погашения | Объем эмиссии, млн. руб. по номиналу | Объем спроса, млн. руб. по номиналу | Размещенный объем по номиналу, млн. руб. | Выручка, млн. руб. | Цена отсечения, % от номинала | Средневзвешенная цена, % от номинала | Официальная доходность по средневзвешенной цене, % годовых | Неразмещенный объем по номиналу, млн. руб. |
|------------|--------------|-------------------|--------------------------------------|-------------------------------------|--|--------------------|-------------------------------|--------------------------------------|--|--|
| 5.03.2003  | SU21167RMFS0 | 182               | 6 000,0                              | 9 636,7                             | 4 168,5                                  | 4 047,4            | 97,10                         | 97,10                                | 6,00   | 1 831,5                                    |
| 5.03.2003  | SU27022RMFS1 | 1 078             | 6 000,0                              | 8 022,4                             | 4 525,1                                  | 4 503,4            | 99,47                         | 99,52                                | 9,37   | 1 474,9                                    |
| 5.03.2003  | SU46014RMFS5 | 5 656             | 10 000,0                             | 12 748,0                            | 8 311,5                                  | 8 090,8            | 97,10                         | 97,34                                | 9,70   | 1 688,5                                    |
| 19.03.2003 | SU27022RMFS1 | 1 064             | 8 000,0                              | 9 417,6                             | 4 907,4                                  | 4 866,5            | 99,15                         | 99,17                                | 9,51   | 3 092,6                                    |
| 19.03.2003 | SU46002RMFS0 | 3 430             | 8 000,0                              | 6 653,9                             | 2 603,6                                  | 2 675,9            | 102,43                        | 102,78                               | 9,54   | 5 396,4                                    |

Таблица 3.3.2

#### Данные о погашениях и купонных выплатах по государственным ценным бумагам

| Дата размещения | Дата погашения/купонной выплаты | Код бумаги   | Объем погашения/купонной выплаты, млн. руб. | Объем в обращении, млн. руб. | Номер купонного периода | Текущая купонная ставка, % годовых |
|-----------------|---------------------------------|--------------|---|------------------------------|-------------------------|------------------------------------|
| 17.07.2002      | 5.03.2003                       | SU21161RMFS3 | 6 812,78                                    | 6 812,78                     | —                       | —                                  |
| 19.08.1998      | 5.03.2003                       | SU27009RMFS8 | 238,56                                      | 9 542,32                     | 16                      | 10                                 |
| 6.06.2001       | 5.03.2003                       | SU27013RMFS0 | 448,80                                      | 15 000,00                    | 7                       | 12                                 |
| 15.03.1997      | 15.03.2003                      | SU26001RMFS6 | 148,09                                      | 148,09                       | —                       | —                                  |
| 15.03.1997      | 15.03.2003                      | SU26001RMFS6 | 14,81                                       | 148,09                       | 6                       | 10                                 |
| 15.03.1997      | 15.03.2003                      | SU26002RMFS4 | 26,52                                       | 265,17                       | 6                       | 10                                 |
| 15.03.1997      | 15.03.2003                      | SU26003RMFS2 | 113,16                                      | 1 131,56                     | 6                       | 10                                 |
| 19.08.1998      | 19.03.2003                      | SU27010RMFS6 | 238,56                                      | 9 542,32                     | 16                      | 10                                 |
| 11.07.2001      | 19.03.2003                      | SU27014RMFS8 | 299,20                                      | 10 000,00                    | 7                       | 12                                 |
| 20.03.2002      | 19.03.2003                      | SU27018RMFS9 | 488,60                                      | 14 000,00                    | 4                       | 14                                 |
| 18.09.2002      | 19.03.2003                      | SU46001RMFS2 | 949,38                                      | 27 202,80                    | 2                       | 14                                 |

Таблица 3.3.3

## Временная структура облигационного долга (в части ГКО—ОФЗ)

| Дата            | Доля в общем объеме в обращении по номиналу, % |               |                         |                |                      |
|-----------------|--|---------------|-------------------------|----------------|----------------------|
|                 | ГКО  |               | ОФЗ                     |                |                      |
|                 | 1—90 дней                                      | свыше 90 дней | с фиксированным доходом | инвестиционные | с постоянным доходом |
| <b>2002 год</b> |  |               |                         |                |                      |
| 1.01            | 6,19   | 5,99          | 86,51                   | —              | 1,31                 |
| 1.02            | 4,21   | 7,27          | 87,21                   | —              | 1,32                 |
| 1.03            | 2,91   | 10,65         | 85,09                   | —              | 1,35                 |
| 1.04            | 0,95   | 13,03         | 84,72                   | —              | 1,30                 |
| 1.05            | 4,89   | 7,46          | 86,43                   | —              | 1,22                 |
| 1.06            | 9,36   | 4,42          | 82,65                   | 1,17           | 2,40                 |
| 1.07            | 9,03   | 5,04          | 79,34                   | 1,13           | 5,46                 |
| 1.08            | 4,38   | 7,22          | 80,54                   | 1,09           | 6,77                 |
| 1.09            | 5,28   | 3,62          | 82,52                   | 1,10           | 7,46                 |
| 1.10            | 5,10   | 5,42          | 78,06                   | 1,07           | 10,36                |
| 1.11            | 4,79   | 6,82          | 72,22                   | 1,00           | 15,17                |
| 1.12            | 0,00   | 7,69          | 74,13                   | 0,91           | 17,27                |
| <b>2003 год</b> |  |               |                         |                |                      |
| 1.01            | 3,14   | 5,52          | 70,98                   | 0,87           | 19,49                |
| 1.02            | 6,49   | 2,10          | 68,56                   | 0,87           | 21,98                |
| 1.03            | 6,44   | 2,04          | 60,67                   | 0,77           | 30,07                |
| 1.04            | 3,29   | 3,31          | 57,78                   | 0,63           | 35,00                |

Таблица 3.3.4

Основные характеристики вторичного рынка ГКО—ОФЗ

| Дата       | Индикатор рыночного портфеля, %         |   |  |   |   | Индикатор оборота рынка, %                        |  |   |   |   |  |   |
|------------|---|---|--|---|---|---|--|---|---|---|--|---|
|            | государственные краткосрочные облигации | облигации федерального займа с постоянным доходом | облигации федерального займа с фиксированным доходом | облигации федерального займа с амортизацией долга | государственные краткосрочные облигации | облигации федерального займа с постоянным доходом | облигации федерального займа с фиксированным доходом | облигации федерального займа с амортизацией долга | государственные краткосрочные облигации | облигации федерального займа с постоянным доходом | облигации федерального займа с фиксированным доходом | облигации федерального займа с амортизацией долга |
| 1          | 2                                       | 3   | 4  | 5   | 6                                       | 7   | 8  | 9   | 6                                       | 7   | 8  | 9   |
| 3.03.2003  | 5,93                                    | 8,59  | 8,62   | 9,60  | 5,90                                    | 9,09  | 8,17   | 9,59  | 5,90                                    | 9,09  | 8,17   | 9,59  |
| 4.03.2003  | 6,10                                    | 8,46  | 8,73   | 9,68  | 6,12                                    | 9,82  | 8,70   | 9,67  | 6,12                                    | 9,82  | 8,70   | 9,67  |
| 5.03.2003  | 5,88                                    | 8,07  | 8,65   | 9,58  | 5,88                                    | 9,29  | 7,98   | 9,55  | 5,88                                    | 9,29  | 7,98   | 9,55  |
| 6.03.2003  | 5,60                                    | 7,97  | 8,46   | 9,49  | 5,87                                    | 8,41  | 7,68   | 9,54  | 5,87                                    | 8,41  | 7,68   | 9,54  |
| 7.03.2003  | 5,44                                    | 7,97  | 8,31   | 9,45  | 4,90                                    | 0,00  | 8,01   | 9,48  | 4,90                                    | 0,00  | 8,01   | 9,48  |
| 11.03.2003 | 5,52                                    | 7,82  | 8,33   | 9,34  | 5,76                                    | 9,04  | 8,33   | 9,34  | 5,76                                    | 9,04  | 8,33   | 9,34  |
| 12.03.2003 | 5,54                                    | 7,76  | 8,18   | 9,25  | 5,80                                    | 8,96  | 8,73   | 9,33  | 5,80                                    | 8,96  | 8,73   | 9,33  |
| 13.03.2003 | 5,40                                    | 7,70  | 8,06   | 9,19  | 5,58                                    | 8,09  | 8,60   | 9,27  | 5,58                                    | 8,09  | 8,60   | 9,27  |
| 14.03.2003 | 5,37                                    | 8,07  | 8,00   | 9,16  | 5,12                                    | 9,43  | 8,53   | 9,24  | 5,12                                    | 9,43  | 8,53   | 9,24  |
| 17.03.2003 | 5,54                                    | 7,83  | 8,43   | 9,44  | 6,22                                    | 9,23  | 8,79   | 9,39  | 6,22                                    | 9,23  | 8,79   | 9,39  |
| 18.03.2003 | 5,63                                    | 8,00  | 8,69   | 9,78  | 5,92                                    | 9,40  | 8,93   | 9,73  | 5,92                                    | 9,40  | 8,93   | 9,73  |
| 19.03.2003 | 5,77                                    | 8,18  | 8,75   | 9,82  | 6,63                                    | 9,59  | 9,29   | 9,86  | 6,63                                    | 9,59  | 9,29   | 9,86  |
| 20.03.2003 | 5,84                                    | 8,04  | 8,71   | 9,80  | 0,00                                    | 9,42  | 9,59   | 9,75  | 0,00                                    | 9,42  | 9,59   | 9,75  |
| 21.03.2003 | 5,61                                    | 7,85  | 8,49   | 9,36  | 5,46                                    | 8,55  | 8,85   | 9,35  | 5,46                                    | 8,55  | 8,85   | 9,35  |
| 24.03.2003 | 5,76                                    | 7,85  | 8,45   | 9,47  | 6,58                                    | 0,00  | 8,63   | 9,43  | 6,58                                    | 0,00  | 8,63   | 9,43  |
| 25.03.2003 | 5,66                                    | 8,02  | 8,47   | 9,49  | 5,58                                    | 9,41  | 8,46   | 9,49  | 5,58                                    | 9,41  | 8,46   | 9,49  |
| 26.03.2003 | 5,72                                    | 8,06  | 8,50   | 9,46  | 5,93                                    | 8,76  | 7,79   | 9,50  | 5,93                                    | 8,76  | 7,79   | 9,50  |
| 27.03.2003 | 5,81                                    | 7,85  | 8,47   | 9,38  | 5,83                                    | 9,12  | 7,37   | 9,25  | 5,83                                    | 9,12  | 7,37   | 9,25  |
| 28.03.2003 | 5,72                                    | 7,85  | 8,51   | 9,38  | 7,18                                    | 0,00  | 7,84   | 9,33  | 7,18                                    | 0,00  | 7,84   | 9,33  |
| 31.03.2003 | 5,72                                    | 8,15  | 8,55   | 9,37  | 5,61                                    | 9,52  | 8,10   | 9,30  | 5,61                                    | 9,52  | 8,10   | 9,30  |

продолжение таблицы 3.3.4

| Дата       | Коэффициент оборачиваемости, %          |   |  |   |   |   | Номинальная стоимость, млн. руб.                     |   |          |            |           |
|------------|---|---|--|---|---|---|--|---|----------|------------|-----------|
|            | государственные краткосрочные облигации | облигации федерального займа с постоянным доходом | облигации федерального займа с фиксированным доходом | облигации федерального займа с амортизацией долга | государственные краткосрочные облигации | облигации федерального займа с постоянным доходом | облигации федерального займа с фиксированным доходом | облигации федерального займа с амортизацией долга | 15       | 16         | 17        |
| 1          | 10                                      | 11  | 12   | 13  | 14                                      | 15  | 16   | 17  | 15       | 16         | 17        |
| 3.03.2003  | 0,09                                    | 0,56  | 0,08   | 0,75  | 21 041,66                               | 1 897,45  | 150 440,80   | 74 689,37   | 1 897,45 | 150 440,80 | 74 689,37 |
| 4.03.2003  | 0,52                                    | 0,02  | 0,24   | 0,69  | 21 041,66                               | 1 897,45  | 150 440,80   | 74 689,37   | 1 897,45 | 150 440,80 | 74 689,37 |
| 5.03.2003  | 0,05                                    | 0,51  | 0,44   | 0,35  | 18 397,34                               | 1 897,45  | 154 965,87   | 83 038,33   | 1 897,45 | 154 965,87 | 83 038,33 |
| 6.03.2003  | 0,41                                    | 0,72  | 0,68   | 3,10  | 18 401,47                               | 1 897,45  | 154 972,69   | 84 706,68   | 1 897,45 | 154 972,69 | 84 706,68 |
| 7.03.2003  | 0,00                                    | 0,00  | 0,13   | 0,35  | 18 401,47                               | 1 897,45  | 154 972,69   | 84 706,68   | 1 897,45 | 154 972,69 | 84 706,68 |
| 11.03.2003 | 0,05                                    | 0,17  | 0,12   | 0,43  | 18 401,47                               | 1 897,45  | 154 972,69   | 84 706,68   | 1 897,45 | 154 972,69 | 84 706,68 |
| 12.03.2003 | 0,50                                    | 0,13  | 0,40   | 1,05  | 18 401,47                               | 1 897,45  | 155 265,80   | 85 278,95   | 1 897,45 | 155 265,80 | 85 278,95 |
| 13.03.2003 | 0,08                                    | 0,79  | 0,47   | 0,81  | 18 401,47                               | 1 897,45  | 155 435,80   | 85 742,68   | 1 897,45 | 155 435,80 | 85 742,68 |
| 14.03.2003 | 0,21                                    | 0,01  | 0,52   | 0,50  | 18 401,47                               | 1 897,45  | 155 685,80   | 85 770,97   | 1 897,45 | 155 685,80 | 85 770,97 |
| 17.03.2003 | 0,05                                    | 0,07  | 0,10   | 0,84  | 18 401,47                               | 1 749,36  | 155 690,80   | 85 770,97   | 1 749,36 | 155 690,80 | 85 770,97 |
| 18.03.2003 | 0,32                                    | 0,15  | 0,20   | 0,67  | 18 401,47                               | 1 749,36  | 155 690,80   | 85 770,97   | 1 749,36 | 155 690,80 | 85 770,97 |
| 19.03.2003 | 0,03                                    | 0,75  | 0,56   | 3,44  | 18 401,47                               | 1 749,36  | 160 598,19   | 88 374,55   | 1 749,36 | 160 598,19 | 88 374,55 |
| 20.03.2003 | 0,00                                    | 0,27  | 0,65   | 4,89  | 18 401,47                               | 1 749,36  | 160 598,19   | 88 374,55   | 1 749,36 | 160 598,19 | 88 374,55 |
| 21.03.2003 | 1,43                                    | 0,04  | 0,79   | 0,54  | 18 401,47                               | 1 749,36  | 161 098,19   | 88 374,55   | 1 749,36 | 161 098,19 | 88 374,55 |
| 24.03.2003 | 0,70                                    | 0,00  | 0,20   | 0,14  | 18 401,47                               | 1 749,36  | 161 098,19   | 88 374,55   | 1 749,36 | 161 098,19 | 88 374,55 |
| 25.03.2003 | 0,01                                    | 0,01  | 0,24   | 0,12  | 18 401,47                               | 1 749,36  | 161 098,19   | 88 374,55   | 1 749,36 | 161 098,19 | 88 374,55 |
| 26.03.2003 | 0,06                                    | 0,00  | 0,34   | 0,15  | 18 401,47                               | 1 749,36  | 161 098,19   | 88 374,55   | 1 749,36 | 161 098,19 | 88 374,55 |
| 27.03.2003 | 0,10                                    | 0,12  | 0,27   | 0,95  | 18 401,47                               | 1 749,36  | 161 098,19   | 97 574,55   | 1 749,36 | 161 098,19 | 97 574,55 |
| 28.03.2003 | 0,04                                    | 0,00  | 0,27   | 0,48  | 18 401,47                               | 1 749,36  | 161 098,19   | 97 574,55   | 1 749,36 | 161 098,19 | 97 574,55 |
| 31.03.2003 | 0,03                                    | 0,32  | 0,13   | 0,26  | 18 401,47                               | 1 749,36  | 161 098,19   | 97 574,55   | 1 749,36 | 161 098,19 | 97 574,55 |

окончание таблицы 3.3.4

| Дата       | Рыночная стоимость, млн. руб.           |   |  |   |   | Дюрация, дней                                     |  |   |    |    |    |    |    |
|------------|---|---|--|---|---|---|--|---|----|----|----|----|----|
|            | государственные краткосрочные облигации | облигации федерального займа с постоянным доходом | облигации федерального займа с фиксированным доходом | облигации федерального займа с амортизацией долга | государственные краткосрочные облигации | облигации федерального займа с постоянным доходом | облигации федерального займа с фиксированным доходом | облигации федерального займа с амортизацией долга | 21 | 22 | 23 | 24 | 25 |
| 1          | 18                                      | 19  | 20   | 21  | 22                                      | 23  | 24   | 25  |    |    |    |    |    |
| 3.03.2003  | 20 840,84                               | 2 032,42  | 158 274,07   | 80 177,89   | 55,4                                    | 447,2   | 421,0  | 1 338,1   |    |    |    |    |    |
| 4.03.2003  | 20 841,56                               | 2 036,35  | 158 116,42   | 79 998,59   | 54,4                                    | 446,8   | 419,9  | 1 336,4   |    |    |    |    |    |
| 5.03.2003  | 18 092,99                               | 2 047,47  | 162 198,84   | 88 505,63   | 102,3                                   | 447,4   | 435,7  | 1 436,9   |    |    |    |    |    |
| 6.03.2003  | 18 107,21                               | 2 050,67  | 162 589,20   | 90 491,95   | 101,3                                   | 446,7   | 435,1  | 1 452,9   |    |    |    |    |    |
| 7.03.2003  | 18 120,57                               | 2 051,15  | 162 890,68   | 90 647,28   | 100,3                                   | 445,8   | 434,4  | 1 452,5   |    |    |    |    |    |
| 11.03.2003 | 18 123,65                               | 2 057,05  | 163 004,05   | 91 116,57   | 96,3                                    | 443,0   | 430,7  | 1 451,0   |    |    |    |    |    |
| 12.03.2003 | 18 133,94                               | 2 059,10  | 163 609,16   | 92 032,51   | 95,3                                    | 442,4   | 430,8  | 1 457,2   |    |    |    |    |    |
| 13.03.2003 | 18 138,49                               | 2 061,30  | 164 024,46   | 92 717,74   | 94,3                                    | 441,6   | 430,3  | 1 461,3   |    |    |    |    |    |
| 14.03.2003 | 18 147,59                               | 2 051,84  | 164 441,43   | 92 882,01   | 93,3                                    | 439,5   | 430,1  | 1 461,5   |    |    |    |    |    |
| 17.03.2003 | 18 144,98                               | 1 754,39  | 163 779,94   | 91 918,13   | 90,3                                    | 513,4   | 426,3  | 1 456,7   |    |    |    |    |    |
| 18.03.2003 | 18 143,42                               | 1 750,10  | 163 351,64   | 90 834,49   | 89,3                                    | 512,2   | 424,7  | 1 446,3   |    |    |    |    |    |
| 19.03.2003 | 18 137,83                               | 1 745,75  | 167 298,10   | 92 518,80   | 88,3                                    | 511,1   | 441,4  | 1 478,0   |    |    |    |    |    |
| 20.03.2003 | 18 137,83                               | 1 749,80  | 167 367,14   | 92 542,40   | 87,3                                    | 510,7   | 440,1  | 1 475,1   |    |    |    |    |    |
| 21.03.2003 | 18 153,96                               | 1 755,32  | 168 313,90   | 94 112,62   | 86,3                                    | 510,4   | 441,6  | 1 485,8   |    |    |    |    |    |
| 24.03.2003 | 18 157,34                               | 1 756,62  | 168 508,28   | 93 761,67   | 83,3                                    | 508,0   | 438,9  | 1 481,1   |    |    |    |    |    |
| 25.03.2003 | 18 158,61                               | 1 752,52  | 168 503,42   | 93 730,40   | 82,3                                    | 506,7   | 438,0  | 1 479,5   |    |    |    |    |    |
| 26.03.2003 | 18 158,61                               | 1 751,88  | 168 488,66   | 93 872,92   | 81,3                                    | 506,0   | 437,0  | 1 478,1   |    |    |    |    |    |
| 27.03.2003 | 18 159,18                               | 1 757,71  | 168 569,46   | 103 868,97  | 80,3                                    | 505,9   | 436,2  | 1 413,6   |    |    |    |    |    |
| 28.03.2003 | 18 169,91                               | 1 758,13  | 168 540,67   | 103 901,68  | 79,3                                    | 505,1   | 435,2  | 1 412,8   |    |    |    |    |    |
| 31.03.2003 | 18 175,93                               | 1 751,54  | 168 589,88   | 104 007,20  | 76,3                                    | 501,8   | 431,9  | 1 410,6   |    |    |    |    |    |

Таблица 3.3.5

**Средневзвешенные процентные ставки  
рынка государственных ценных бумаг**

(% годовых)

| Дата.2003  | Государственные ценные бумаги, по срокам до погашения |                                  |                                  |
|------------|---|----------------------------------|----------------------------------|
|            | краткосрочные, от 1 до 90 дней                        | среднесрочные, от 91 до 364 дней | долгосрочные, от 365 дней и выше |
| 3.03.2003  | 5,91  | 7,55                             | 9,44                             |
| 4.03.2003  | 5,97  | 7,74                             | 9,52                             |
| 5.03.2003  | 6,82  | 7,39                             | 9,45                             |
| 6.03.2003  | 5,96  | 7,26                             | 9,34                             |
| 7.03.2003  | 5,74  | 7,04                             | 9,28                             |
| 11.03.2003 | 6,25  | 7,18                             | 9,18                             |
| 12.03.2003 | 6,25  | 6,92                             | 9,09                             |
| 13.03.2003 | 5,81  | 6,59                             | 9,04                             |
| 14.03.2003 | 5,69  | 6,40                             | 9,01                             |
| 17.03.2003 | 6,16  | 6,78                             | 9,32                             |
| 18.03.2003 | 6,28  | 7,20                             | 9,63                             |
| 19.03.2003 | 6,59  | 7,36                             | 9,66                             |
| 20.03.2003 | 6,28  | 6,97                             | 9,66                             |
| 21.03.2003 | 6,29  | 6,88                             | 9,25                             |
| 24.03.2003 | 6,35  | 7,18                             | 9,31                             |
| 25.03.2003 | 6,55  | 7,25                             | 9,32                             |
| 26.03.2003 | 6,29  | 7,23                             | 9,31                             |
| 27.03.2003 | 6,83  | 7,32                             | 9,24                             |
| 28.03.2003 | 6,63  | 7,44                             | 9,25                             |
| 31.03.2003 | 6,40  | 7,47                             | 9,25                             |



Таблица 3.4

**Отдельные показатели рынка корпоративных ценных бумаг**

| Дата       | Характеристики торгов на ММВБ |                                    |                          | Характеристики торгов на РТС       |                         |
|------------|-------------------------------|------------------------------------|--------------------------|------------------------------------|-------------------------|
|            | торговый оборот,<br>млн. руб. | торговый оборот,<br>млн. долл. США | индекс ММВБ,<br>отн. ед. | торговый оборот,<br>млн. долл. США | индекс РТС,<br>отн. ед. |
| 3.03.2003  | 8 167,35                      | 258,68                             | 352,24                   | 26,58                              | 391,26                  |
| 4.03.2003  | 6 346,78                      | 200,88                             | 348,40                   | 21,62                              | 388,74                  |
| 5.03.2003  | 8 809,73                      | 278,96                             | 357,65                   | 22,14                              | 392,80                  |
| 6.03.2003  | 10 220,23                     | 323,51                             | 359,97                   | 27,13                              | 397,47                  |
| 7.03.2003  | 6 337,64                      | 200,63                             | 354,87                   | 16,84                              | 391,73                  |
| 11.03.2003 | 6 972,26                      | 220,91                             | 349,89                   | 10,93                              | 385,88                  |
| 12.03.2003 | 8 129,02                      | 258,00                             | 343,24                   | 18,73                              | 378,70                  |
| 13.03.2003 | 8 175,04                      | 260,01                             | 346,83                   | 10,49                              | 381,39                  |
| 14.03.2003 | 6 645,36                      | 211,76                             | 345,65                   | 17,13                              | 379,54                  |
| 17.03.2003 | 6 740,25                      | 214,78                             | 337,83                   | 17,55                              | 372,13                  |
| 18.03.2003 | 6 780,01                      | 216,01                             | 330,14                   | 27,26                              | 362,58                  |
| 19.03.2003 | 6 260,51                      | 199,33                             | 333,97                   | 11,91                              | 363,24                  |
| 20.03.2003 | 8 088,83                      | 257,63                             | 334,91                   | 15,65                              | 366,38                  |
| 21.03.2003 | 6 469,63                      | 206,14                             | 338,76                   | 11,23                              | 368,58                  |
| 24.03.2003 | 7 242,93                      | 230,81                             | 332,30                   | 9,94                               | 363,00                  |
| 25.03.2003 | 8 871,87                      | 282,72                             | 333,57                   | 6,95                               | 364,98                  |
| 26.03.2003 | 5 747,50                      | 183,16                             | 333,30                   | 4,27                               | 364,61                  |
| 27.03.2003 | 5 985,80                      | 190,73                             | 332,70                   | 15,26                              | 366,18                  |
| 28.03.2003 | 4 814,87                      | 153,44                             | 332,88                   | 8,60                               | 366,33                  |
| 31.03.2003 | 7 013,08                      | 223,49                             | 325,56                   | 13,50                              | 360,33                  |

## 4. ОТДЕЛЬНЫЕ ПОКАЗАТЕЛИ ДЕЯТЕЛЬНОСТИ КРЕДИТНЫХ ОРГАНИЗАЦИЙ

56

### 4.1. Общая характеристика

Таблица 4.1.1

#### Количество и структура кредитных организаций

|   | 2002 г. |       |       |       |       |       |       |       |       | 2003 г. |       |       |       |
|---|---------|-------|-------|-------|-------|-------|-------|-------|-------|---------|-------|-------|-------|
|   | 1.04    | 1.05  | 1.06  | 1.07  | 1.08  | 1.09  | 1.10  | 1.11  | 1.12  | 1.01    | 1.02  | 1.03  | 1.04  |
| 1. Зарегистрировано кредитных организаций Банком России либо на основании его решения уполномоченным регистрирующим органом — всего   | 1 980   | 1 981 | 1 930 | 1 921 | 1 921 | 1 920 | 1 915 | 1 888 | 1 874 | 1 826   | 1 817 | 1 812 | 1 804 |
| в том числе:  |         |       |       |       |       |       |       |       |       |         |       |       |       |
| — банков  | 1 933   | 1 934 | 1 883 | 1 874 | 1 874 | 1 872 | 1 866 | 1 839 | 1 823 | 1 773   | 1 764 | 1 759 | 1 751 |
| — небанковских кредитных организаций  | 47      | 47    | 47    | 47    | 47    | 48    | 49    | 49    | 51    | 53      | 53    | 53    | 53    |
| 1.1. Зарегистрировано кредитных организаций со 100-процентным иностранным участием в капитале   | 26      | 26    | 27    | 27    | 27    | 27    | 28    | 28    | 28    | 27      | 28    | 28    | 29    |
| 1.2. Кредитные организации, зарегистрированные Банком России, но еще не оплатившие уставный капитал и не получившие лицензию (в рамках законодательно установленного срока) | 5       | 8     | 13    | 13    | 6     | 3     | 3     | 4     | 7     | 8       | 8     | 5     | 2     |
| в том числе:  |         |       |       |       |       |       |       |       |       |         |       |       |       |
| — банки   | 5       | 8     | 13    | 13    | 6     | 2     | 1     | 3     | 5     | 4       | 5     | 3     | 1     |
| — небанковские кредитные организации  | —       | —     | —     | —     | —     | 1     | 2     | 1     | 2     | 4       | 3     | 2     | 1     |
| 2. Небанковские кредитные организации, зарегистрированные другими органами  | 2       | 2     | 2     | 2     | 2     | 2     | 2     | 2     | 2     | 2       | 2     | 2     | 2     |
| 3. Кредитные организации, имеющие право на осуществление банковских операций, — всего   | 1 327   | 1 327 | 1 327 | 1 328 | 1 335 | 1 335 | 1 334 | 1 331 | 1 332 | 1 329   | 1 330 | 1 332 | 1 335 |
| в том числе:  |         |       |       |       |       |       |       |       |       |         |       |       |       |
| — банки   | 1 280   | 1 280 | 1 280 | 1 281 | 1 288 | 1 289 | 1 288 | 1 284 | 1 284 | 1 282   | 1 282 | 1 283 | 1 285 |
| — небанковские кредитные организации  | 47      | 47    | 47    | 47    | 47    | 46    | 46    | 47    | 48    | 47      | 48    | 49    | 50    |
| 3.1. Кредитные организации, имеющие лицензии (разрешения), предоставляющие право на:  |         |       |       |       |       |       |       |       |       |         |       |       |       |
| — привлечение вкладов населения   | 1 218   | 1 215 | 1 212 | 1 211 | 1 211 | 1 208 | 1 208 | 1 204 | 1 205 | 1 202   | 1 201 | 1 200 | 1 200 |
| — осуществление операций в иностранной валюте   | 822     | 819   | 820   | 824   | 832   | 833   | 835   | 831   | 833   | 839     | 844   | 844   | 843   |
| — Генеральные лицензии  | 270     | 274   | 278   | 279   | 279   | 281   | 284   | 289   | 295   | 293     | 292   | 295   | 298   |
| — проведение операций с драгметаллами на основании  |         |       |       |       |       |       |       |       |       |         |       |       |       |
| — разрешения  | 7       | 7     | 7     | 7     | 7     | 7     | 6     | 6     | 6     | 5       | 5     | 5     | 5     |
| — лицензии <sup>1</sup>   | 164     | 164   | 164   | 164   | 166   | 168   | 169   | 169   | 169   | 170     | 169   | 169   | 169   |

продолжение таблицы 4.1.1

|   | 2002 г. |         |         |         |         |         |         |         |         |         | 2003 г. |         |         |  |
|---|---------|---------|---------|---------|---------|---------|---------|---------|---------|---------|---------|---------|---------|--|
|   | 1.04    | 1.05    | 1.06    | 1.07    | 1.08    | 1.09    | 1.10    | 1.11    | 1.12    | 1.01    | 1.02    | 1.03    | 1.04    |  |
| 3.2. Кредитные организации с иностранным участием в уставном капитале, имеющие право на осуществление банковских операций, — всего  | 128     | 129     | 130     | 129     | 130     | 130     | 129     | 129     | 128     | 126     | 122     | 122     | 128     |  |
| в том числе:  |         |         |         |         |         |         |         |         |         |         |         |         |         |  |
| — со 100-процентным иностранным участием  | 25      | 26      | 26      | 26      | 27      | 27      | 28      | 28      | 28      | 27      | 27      | 27      | 29      |  |
| — с иностранным участием от 50 до 100%  | 10      | 10      | 11      | 11      | 11      | 11      | 10      | 10      | 11      | 10      | 10      | 10      | 9       |  |
| 4. Зарегистрированный уставный капитал действующих кредитных организаций, млн. руб.   | 274 705 | 277 879 | 281 554 | 282 180 | 285 317 | 286 261 | 287 315 | 290 916 | 296 652 | 300 391 | 304 592 | 307 319 | 312 823 |  |
| 5. Филиалы действующих кредитных организаций на территории Российской Федерации — всего   | 3 428   | 3 411   | 3 390   | 3 371   | 3 340   | 3 343   | 3 338   | 3 331   | 3 329   | 3 326   | 3 317   | 3 308   | 3 304   |  |
| из них:   |         |         |         |         |         |         |         |         |         |         |         |         |         |  |
| — Сбербанка России  | 1 206   | 1 196   | 1 185   | 1 172   | 1 168   | 1 168   | 1 168   | 1 163   | 1 162   | 1 162   | 1 161   | 1 157   | 1 157   |  |
| — банков со 100-процентным иностранным участием в уставном капитале   | 10      | 10      | 10      | 11      | 11      | 11      | 12      | 12      | 12      | 12      | 12      | 12      | 12      |  |
| 6. Филиалы действующих кредитных организаций за рубежом — всего   | 3       | 3       | 4       | 4       | 4       | 4       | 4       | 4       | 4       | 4       | 4       | 4       | 4       |  |
| 7. Филиалы банков-нерезидентов на территории Российской Федерации   | 1       | 1       | 1       | 1       | 1       | 1       | 1       | 1       | 1       | 1       | 1       | 1       | 1       |  |
| 8. Представительства действующих российских кредитных организаций — всего <sup>2</sup>  | 183     | 187     | 190     | 189     | 183     | 202     | 189     | 202     | 204     | 205     | 202     | 206     | 206     |  |
| в том числе:  |         |         |         |         |         |         |         |         |         |         |         |         |         |  |
| — на территории Российской Федерации  | 136     | 140     | 143     | 143     | 138     | 156     | 147     | 158     | 159     | 162     | 159     | 161     | 159     |  |
| — в дальнем зарубежье   | 37      | 37      | 37      | 36      | 35      | 36      | 27      | 29      | 30      | 28      | 28      | 29      | 30      |  |
| — в ближнем зарубежье   | 10      | 10      | 10      | 10      | 10      | 10      | 15      | 15      | 15      | 15      | 15      | 16      | 17      |  |
| 9. Кредитные организации, у которых отозвана (аннулирована) лицензия на осуществление банковских операций и которые не исключены из Книги государственной регистрации кредитных организаций | 650     | 648     | 592     | 582     | 582     | 584     | 580     | 557     | 537     | 491     | 481     | 477     | 469     |  |

окончание таблицы 4.1.1

|   | 2002 г. |       |       |       |       |       |       |       | 2003 г. |       |       |       |       |
|---|---------|-------|-------|-------|-------|-------|-------|-------|---------|-------|-------|-------|-------|
|   | 1.04    | 1.05  | 1.06  | 1.07  | 1.08  | 1.09  | 1.10  | 1.11  | 1.12    | 1.01  | 1.02  | 1.03  | 1.04  |
| 10. Кредитные организации, по которым принято решение о ликвидации  | 633     | 630   | 575   | 564   | 565   | 566   | 548   | 513   | 507     | 464   | 456   | 459   | 454   |
| 11. Кредитные организации, в которые назначены конкурсные управляющие (согласован состав ликвидационной комиссии) <sup>3</sup>  | 348     | 341   | 322   | 314   | 298   | 303   | 303   | 291   | 282     | 265   | 256   | 255   | 259   |
| 12. Кредитные организации, по которым внесена запись в Книгу государственной регистрации кредитных организаций об их ликвидации как юридического лица, — всего <sup>4</sup> | 1 054   | 1 059 | 1 119 | 1 131 | 1 131 | 1 133 | 1 139 | 1 168 | 1 186   | 1 238 | 1 249 | 1 254 | 1 262 |
| в том числе:  |         |       |       |       |       |       |       |       |         |       |       |       |       |
| — в связи с отзывом лицензии за нарушение банковского законодательства и нормативных актов Банка России   | 695     | 700   | 760   | 772   | 772   | 774   | 780   | 806   | 826     | 876   | 887   | 892   | 900   |
| — в связи с реорганизацией  | 354     | 354   | 354   | 354   | 354   | 354   | 354   | 355   | 355     | 357   | 357   | 357   | 357   |
| из них:   |         |       |       |       |       |       |       |       |         |       |       |       |       |
| — в форме слияния   | —       | —     | —     | —     | —     | —     | —     | —     | —       | —     | —     | —     | —     |
| — в форме присоединения   | 354     | 354   | 354   | 354   | 354   | 354   | 354   | 355   | 355     | 357   | 357   | 357   | 357   |
| в том числе:  |         |       |       |       |       |       |       |       |         |       |       |       |       |
| — путем преобразования в филиалы других банков  | 321     | 321   | 321   | 321   | 321   | 321   | 321   | 321   | 321     | 323   | 323   | 323   | 323   |
| — присоединены к другим банкам (без образования филиала)  | 33      | 33    | 33    | 33    | 33    | 33    | 33    | 34    | 34      | 34    | 34    | 34    | 34    |
| — в связи с добровольным решением участников о ликвидации   | 4       | 4     | 4     | 4     | 4     | 4     | 4     | 4     | 4       | 4     | 4     | 4     | 4     |
| — в связи с нарушением законодательства в части оплаты уставного капитала   | 1       | 1     | 1     | 1     | 1     | 1     | 1     | 1     | 1       | 1     | 1     | 1     | 1     |

<sup>1</sup> Выдаются с декабря 1996 г. в соответствии с письмом Банка России от 3.12.1996 № 367.

<sup>2</sup> В число представителей российских кредитных организаций за рубежом включены представители, по которым поступили в Банк России уведомления об их открытии за рубежом.

<sup>3</sup> Без учета конкурсных управляющих кредитных организаций, в которых завершено конкурсное производство.

<sup>4</sup> После 1.07.2002 в Книгу государственной регистрации кредитных организаций запись о ликвидации кредитной организации как юридического лица вносится только после государственной регистрации кредитной организации в связи с ее ликвидацией уполномоченным регистрирующим органом.

Таблица 4.1.2

**Количество действующих кредитных организаций, имеющих лицензии Банка России, с участием нерезидентов в уставном капитале**

(единиц)

|                 | Действующие кредитные организации на территории Российской Федерации с участием нерезидентов в уставном капитале |                                    |                               |   |
|-----------------|--|------------------------------------|-------------------------------|---|
|                 | всего  | из них имеют лицензии Банка России |                               |   |
|                 |  | Генеральные                        | предоставляющие право на:     |   |
|                 |  |                                    | привлечение вкладов населения | осуществление операций в иностранной валюте |
| <b>2000 год</b> |  |                                    |                               |   |
| 1.07            | 127  | 74                                 | 117                           | 48  |
| 1.10            | 128  | 76                                 | 118                           | 46  |
| <b>2001 год</b> |  |                                    |                               |   |
| 1.01            | 130  | 77                                 | 120                           | 47  |
| 1.04            | 134  | 78                                 | 124                           | 50  |
| 1.07            | 133  | 79                                 | 126                           | 48  |
| 1.10            | 129  | 78                                 | 121                           | 47  |
| <b>2002 год</b> |  |                                    |                               |   |
| 1.01            | 126  | 77                                 | 120                           | 46  |
| 1.04            | 128  | 76                                 | 120                           | 49  |
| 1.07            | 129  | 78                                 | 121                           | 49  |
| 1.10            | 129  | 78                                 | 121                           | 49  |
| <b>2003 год</b> |  |                                    |                               |   |
| 1.01            | 123  | 77                                 | 115                           | 44  |

Таблица 4.1.3

## Группировка действующих кредитных организаций по величине зарегистрированного уставного капитала

|                 | До 3 млн. руб. |   | От 3 до 10 млн. руб. |   | От 10 до 30 млн. руб. |   | От 30 до 60 млн. руб. |   | От 60 до 150 млн. руб. |   | От 150 до 300 млн. руб. |   | От 300 млн. руб. и выше |   | Всего |
|-----------------|----------------|---|----------------------|---|-----------------------|---|-----------------------|---|------------------------|---|-------------------------|---|-------------------------|---|-------|
|                 | единиц         | удельный вес в общем числе кредитных организаций, % | единиц               | удельный вес в общем числе кредитных организаций, % | единиц                | удельный вес в общем числе кредитных организаций, % | единиц                | удельный вес в общем числе кредитных организаций, % | единиц                 | удельный вес в общем числе кредитных организаций, % | единиц                  | удельный вес в общем числе кредитных организаций, % | единиц                  | удельный вес в общем числе кредитных организаций, % |       |
| <b>2001 год</b> |                |   |                      |   |                       |   |                       |   |                        |   |                         |   |                         |   |       |
| 1.01            | 174            | 13,3  | 282                  | 21,5  | 313                   | 23,9  | 254                   | 19,3  | 127                    | 9,7   | 68                      | 5,2   | 93                      | 7,1   | 1 311 |
| 1.04            | 165            | 12,5  | 260                  | 19,7  | 317                   | 24,1  | 254                   | 19,3  | 136                    | 10,3  | 82                      | 6,2   | 104                     | 7,9   | 1 318 |
| 1.07            | 150            | 11,3  | 254                  | 19,2  | 316                   | 23,9  | 256                   | 19,4  | 144                    | 10,9  | 90                      | 6,8   | 112                     | 8,5   | 1 322 |
| 1.10            | 134            | 10,1  | 236                  | 17,9  | 318                   | 24,1  | 253                   | 19,1  | 164                    | 12,4  | 93                      | 7,0   | 124                     | 9,4   | 1 322 |
| <b>2002 год</b> |                |   |                      |   |                       |   |                       |   |                        |   |                         |   |                         |   |       |
| 1.01            | 128            | 9,7   | 218                  | 16,5  | 317                   | 24,0  | 255                   | 19,3  | 171                    | 13,0  | 97                      | 7,4   | 133                     | 10,1  | 1 319 |
| 1.04            | 122            | 9,2   | 204                  | 15,4  | 309                   | 23,3  | 259                   | 19,5  | 182                    | 13,7  | 110                     | 8,3   | 141                     | 10,6  | 1 327 |
| 1.07            | 113            | 8,5   | 200                  | 15,1  | 301                   | 22,7  | 262                   | 19,7  | 187                    | 14,1  | 115                     | 8,7   | 150                     | 11,3  | 1 328 |
| 1.10            | 107            | 8,0   | 199                  | 14,9  | 304                   | 22,8  | 260                   | 19,5  | 189                    | 14,2  | 119                     | 8,9   | 156                     | 11,7  | 1 334 |
| <b>2003 год</b> |                |   |                      |   |                       |   |                       |   |                        |   |                         |   |                         |   |       |
| 1.01            | 102            | 7,7   | 192                  | 14,5  | 291                   | 21,9  | 253                   | 19,0  | 198                    | 14,9  | 123                     | 9,3   | 170                     | 12,8  | 1 329 |
| 1.02            | 97             | 7,3   | 190                  | 14,3  | 293                   | 22,0  | 251                   | 18,9  | 201                    | 15,1  | 127                     | 9,5   | 171                     | 12,9  | 1 330 |
| 1.03            | 96             | 7,2   | 190                  | 14,3  | 287                   | 21,5  | 253                   | 19,0  | 202                    | 15,2  | 129                     | 9,7   | 175                     | 13,1  | 1 332 |
| 1.04            | 93             | 7,0   | 182                  | 13,6  | 286                   | 21,4  | 253                   | 19,0  | 203                    | 15,2  | 134                     | 10,0  | 184                     | 13,8  | 1 335 |

Таблица 4.1.4

## Группировка действующих кредитных организаций по доле участия нерезидентов в уставном капитале

|                 | Доля участия нерезидентов в уставном капитале |  |             |  |              |  |               |  |        |  |        |
|-----------------|---|--|-------------|--|--------------|--|---------------|--|--------|--|--------|
|                 | до 1%   |  | от 1 до 20% |  | от 20 до 50% |  | от 50 до 100% |  | 100%   |  | всего  |
|                 | единиц  | удельный вес в общем числе кредитных организаций, имеющих долю участия нерезидентов в уставном капитале, % | единиц      | удельный вес в общем числе кредитных организаций, имеющих долю участия нерезидентов в уставном капитале, % | единиц       | удельный вес в общем числе кредитных организаций, имеющих долю участия нерезидентов в уставном капитале, % | единиц        | удельный вес в общем числе кредитных организаций, имеющих долю участия нерезидентов в уставном капитале, % | единиц | удельный вес в общем числе кредитных организаций, имеющих долю участия нерезидентов в уставном капитале, % | единиц |
| <b>2000 год</b> |   |  |             |  |              |  |               |  |        |  |        |
| 1.01            | 45  | 33,8   | 30          | 22,6   | 26           | 19,5   | 12            | 9,0  | 20     | 15,0   | 133    |
| 1.04            | 42  | 33,1   | 31          | 24,4   | 22           | 17,3   | 11            | 8,7  | 21     | 16,5   | 127    |
| 1.07            | 42  | 33,1   | 30          | 23,6   | 23           | 18,1   | 10            | 7,9  | 22     | 17,3   | 127    |
| 1.10            | 41  | 32,0   | 33          | 25,8   | 21           | 16,4   | 11            | 8,6  | 22     | 17,2   | 128    |
| <b>2001 год</b> |   |  |             |  |              |  |               |  |        |  |        |
| 1.01            | 44  | 33,8   | 30          | 23,1   | 23           | 17,7   | 10            | 7,7  | 23     | 17,7   | 130    |
| 1.04            | 49  | 36,6   | 29          | 21,6   | 23           | 17,2   | 10            | 7,5  | 23     | 17,2   | 134    |
| 1.07            | 46  | 34,6   | 30          | 22,6   | 23           | 17,3   | 11            | 8,3  | 23     | 17,3   | 133    |
| 1.10            | 43  | 33,3   | 31          | 24,0   | 20           | 15,5   | 12            | 9,3  | 23     | 17,8   | 129    |
| <b>2002 год</b> |   |  |             |  |              |  |               |  |        |  |        |
| 1.01            | 40  | 31,7   | 33          | 26,2   | 18           | 14,3   | 12            | 9,5  | 23     | 18,3   | 126    |
| 1.04            | 41  | 32,0   | 33          | 25,8   | 19           | 14,8   | 10            | 7,8  | 25     | 19,5   | 128    |
| 1.07            | 40  | 31,0   | 36          | 27,9   | 16           | 12,4   | 11            | 8,5  | 26     | 20,2   | 129    |
| 1.10            | 40  | 31,0   | 36          | 27,9   | 15           | 11,6   | 10            | 7,7  | 28     | 21,7   | 129    |
| <b>2003 год</b> |   |  |             |  |              |  |               |  |        |  |        |
| 1.01            | 38  | 30,9   | 33          | 25,6   | 15           | 12,2   | 10            | 8,1  | 27     | 22,0   | 123    |

Таблица 4.1.5

## Отдельные показатели деятельности кредитных организаций, сгруппированных по величине активов

(млн. руб.)

|  | Группы кредитных организаций, ранжированных по величине активов (по убыванию), по состоянию на 1 марта 2003 года |         |         |         |           |             |           |
|--|--|---------|---------|---------|-----------|-------------|-----------|
|  | 1—5  | 6—20    | 21—50   | 51—200  | 201—1 000 | 1 001—1 332 | Итого     |
| Количество филиалов на территории Российской Федерации, единиц                                 | 1 265  | 272     | 391     | 544     | 757       | 79          | 3 308     |
| Объем кредитов, предоставленных предприятиям, организациям, банкам и физическим лицам, — всего | 990 087  | 400 536 | 229 120 | 324 738 | 202 693   | 5 039       | 2 152 213 |
| из них: просроченная задолженность   | 27 698   | 4 438   | 2 942   | 5 269   | 3 357     | 150         | 43 854    |
| в том числе предоставленных:   |  |         |         |         |           |             |           |
| — предприятиям и организациям  | 810 093  | 313 998 | 177 525 | 236 460 | 151 469   | 3 352       | 1 692 897 |
| из них: просроченная задолженность   | 17 939   | 3 573   | 2 336   | 4 294   | 2 618     | 77          | 30 836    |
| — физическим лицам   | 76 354   | 9 633   | 6 526   | 30 608  | 26 712    | 1 474       | 151 306   |
| из них: просроченная задолженность   | 793  | 86      | 276     | 541     | 597       | 61          | 2 354     |
| — банкам   | 47 619   | 60 085  | 39 066  | 43 582  | 18 439    | 170         | 208 961   |
| из них: просроченная задолженность   | 8 403  | 590     | 275     | 274     | 111       | 12          | 9 666     |
| Объем вложений в государственные ценные бумаги   | 315 494  | 68 712  | 24 773  | 27 359  | 11 539    | 238         | 448 115   |
| Объем вложений в векселя   | 44 579   | 31 572  | 34 768  | 64 450  | 63 916    | 1 327       | 240 612   |
| Объем вложений в акции и паи предприятий и организаций — резидентов (кроме банков)             | 14 162   | 15 023  | 18 719  | 5 890   | 2 761     | 78          | 56 634    |
| Сумма средств предприятий и организаций на счетах  | 295 541  | 130 773 | 85 163  | 143 327 | 108 814   | 3 340       | 766 957   |
| Сумма бюджетных средств на счетах  | 18 389   | 37 856  | 8 988   | 9 229   | 6 278     | 146         | 80 887    |
| Объем вкладов физических лиц   | 811 828  | 108 770 | 53 675  | 80 118  | 70 077    | 1 619       | 1 126 087 |
| Стоимость обращающихся на рынке долговых обязательств  | 200 519  | 87 678  | 75 270  | 76 997  | 42 497    | 465         | 483 426   |
| Собственные средства (капитал)   | 264 087  | 86 304  | 56 517  | 138 989 | 125 940   | 5 290       | 677 127   |
| Всего активов  | 2 016 353  | 790 308 | 474 708 | 655 917 | 471 495   | 13 427      | 4 422 208 |



Таблица 4.1.6

**Финансовые результаты деятельности кредитных организаций  
(с учетом прибыли/убытков предшествующих лет)**

|                 | Общий объем прибыли (+)/убытков (—), полученных действующими кредитными организациями, млн. руб. | Объем прибыли кредитных организаций, имевших прибыль, млн. руб. | Удельный вес кредитных организаций, имевших прибыль, в общем количестве действующих кредитных организаций, % | Объем убытков кредитных организаций, имевших убытки, млн. руб. | Удельный вес кредитных организаций, имевших убыток, в общем количестве действующих кредитных организаций, % | Использовано прибыли, млн. руб. |
|-----------------|--|---|--|--|---|---------------------------------|
| <b>2000 год</b> |  |   |  |  |   |                                 |
| 1.01            | —34 501  | 33 866  | 85,9   | 68 368   | 14,1  | 26 149                          |
| 1.04            | —24 566  | 43 286  | 85,2   | 67 852   | 14,8  | 32 417                          |
| 1.07            | —47 770  | 20 414  | 83,1   | 68 184   | 16,9  | 12 380                          |
| 1.10            | —31 777  | 34 450  | 86,7   | 66 226   | 13,3  | 21 039                          |
| <b>2001 год</b> |  |   |  |  |   |                                 |
| 1.01            | —32 144  | 47 134  | 89,4   | 79 278   | 10,6  | 33 928                          |
| 1.04            | —22 833  | 57 709  | 88,3   | 80 542   | 11,7  | 40 088                          |
| 1.07            | —49 787  | 31 929  | 87,0   | 81 716   | 13,0  | 17 494                          |
| 1.10            | —36 926  | 47 206  | 88,8   | 84 132   | 11,2  | 30 849                          |
| <b>2002 год</b> |  |   |  |  |   |                                 |
| 1.01            | —7 113   | 60 792  | 91,5   | 67 906   | 8,5   | 41 950                          |
| 1.04            | 18 294   | 85 908  | 90,6   | 67 614   | 9,4   | 54 617                          |
| 1.07            | —3 769   | 64 756  | 89,1   | 68 525   | 10,9  | 30 551                          |
| 1.10            | 14 381   | 83 332  | 89,7   | 68 951   | 10,3  | 43 726                          |
| <b>2003 год</b> |  |   |  |  |   |                                 |
| 1.01            | 27 407   | 102 658   | 93,6   | 75 252   | 6,4   | 55 150                          |

Таблица 4.1.7

**Финансовые результаты деятельности кредитных организаций  
(с начала года, без учета прибыли/убытков предшествующих лет)**

|                 | Общий объем прибыли (+)/убытков (—), полученных действующими кредитными организациями, млн. руб. | Объем прибыли кредитных организаций, имевших прибыль, млн. руб. | Удельный вес кредитных организаций, имевших прибыль, в общем количестве действующих кредитных организаций, % | Объем убытков кредитных организаций, имевших убытки, млн. руб. | Удельный вес кредитных организаций, имевших убыток, в общем количестве действующих кредитных организаций, % | Использовано прибыли, млн. руб. |
|-----------------|--|---|--|--|---|---------------------------------|
| <b>2000 год</b> |  |   |  |  |   |                                 |
| 1.01            | —3 842   | 35 346  | 90,6   | 39 189   | 9,4   | 26 148                          |
| 1.04            | 1 356  | 12 380  | 88,9   | 11 024   | 11,1  | 7 226                           |
| 1.07            | 8 772  | 20 203  | 89,7   | 11 431   | 10,3  | 11 943                          |
| 1.10            | 22 449   | 35 506  | 92,1   | 13 057   | 7,9   | 21 022                          |
| <b>2001 год</b> |  |   |  |  |   |                                 |
| 1.01            | 17 184   | 48 565  | 93,9   | 31 381   | 6,1   | 33 928                          |
| 1.04            | 5 356  | 15 280  | 91,6   | 9 924  | 8,4   | 8 278                           |
| 1.07            | 27 620   | 31 059  | 92,5   | 3 440  | 7,5   | 16 823                          |
| 1.10            | 41 159   | 48 130  | 93,6   | 6 970  | 6,4   | 30 694                          |
| <b>2002 год</b> |  |   |  |  |   |                                 |
| 1.01            | 67 607   | 70 710  | 95,7   | 3 102  | 4,3   | 41 876                          |
| 1.04            | 29 206   | 30 341  | 92,4   | 1 135  | 7,6   | 13 468                          |
| 1.07            | 57 789   | 61 129  | 93,3   | 3 340  | 6,7   | 27 466                          |
| 1.10            | 80 841   | 84 898  | 93,7   | 4 057  | 6,3   | 43 596                          |
| <b>2003 год</b> |  |   |  |  |   |                                 |
| 1.01            | 92 953   | 104 993   | 96,6   | 12 040   | 3,4   | 55 020                          |

## 4.2. Привлеченные средства

Таблица 4.2.1

### Данные об объемах привлеченных депозитов и вкладов

(млн. руб.)

| Депозиты и вклады в рублях |         |                |                        |                         |                               |                                |                                   |                                 |                           |                           |                        |                          |                                |                                 |                                    |                                  |                           |              |
|----------------------------|---------|----------------|------------------------|-------------------------|-------------------------------|--------------------------------|-----------------------------------|---------------------------------|---------------------------|---------------------------|------------------------|--------------------------|--------------------------------|---------------------------------|------------------------------------|----------------------------------|---------------------------|--------------|
| 1                          | 2       | физических лиц |                        |                         |                               |                                |                                   |                                 |                           | предприятий и организаций |                        |                          |                                |                                 |                                    |                                  |                           | 19<br>банков |
|                            |         | 3<br>всего     | по срокам привлечения: |                         |                               |                                |                                   |                                 |                           | 11<br>всего               | по срокам привлечения: |                          |                                |                                 |                                    |                                  |                           |              |
|                            |         |                | 4<br>до востребования  | 5<br>на срок до 30 дней | 6<br>на срок от 31 до 90 дней | 7<br>на срок от 91 до 180 дней | 8<br>на срок от 181 дня до 1 года | 9<br>на срок от 1 года до 3 лет | 10<br>на срок свыше 3 лет |                           | 12<br>до востребования | 13<br>на срок до 30 дней | 14<br>на срок от 31 до 90 дней | 15<br>на срок от 91 до 180 дней | 16<br>на срок от 181 дня до 1 года | 17<br>на срок от 1 года до 3 лет | 18<br>на срок свыше 3 лет |              |
| <b>2002 год</b>            |         |                |                        |                         |                               |                                |                                   |                                 |                           |                           |                        |                          |                                |                                 |                                    |                                  |                           |              |
| 1.01                       | 516 336 | 446 408        | 115 256                | 287                     | 22 541                        | 136 985                        | 40 858                            | 127 544                         | 2 936                     | 68 121                    | 2 370                  | 16 438                   | 13 431                         | 10 777                          | 10 454                             | 7 941                            | 6 710                     | 1 807        |
| 1.02                       | 520 344 | 456 984        | 105 208                | 275                     | 23 244                        | 141 185                        | 44 716                            | 139 418                         | 2 939                     | 60 955                    | 2 222                  | 8 342                    | 13 296                         | 9 594                           | 11 411                             | 8 373                            | 7 717                     | 2 405        |
| 1.03                       | 538 579 | 474 781        | 105 756                | 340                     | 23 315                        | 142 964                        | 47 150                            | 152 025                         | 3 232                     | 60 988                    | 2 818                  | 9 721                    | 10 553                         | 9 816                           | 12 227                             | 7 919                            | 7 933                     | 2 810        |
| 1.04                       | 555 822 | 487 681        | 104 324                | 319                     | 23 319                        | 144 324                        | 48 853                            | 163 020                         | 3 523                     | 65 680                    | 2 370                  | 10 772                   | 11 149                         | 10 294                          | 13 038                             | 9 452                            | 8 604                     | 2 460        |
| 1.05                       | 584 485 | 507 743        | 108 908                | 441                     | 23 855                        | 145 745                        | 51 176                            | 173 739                         | 3 879                     | 73 083                    | 2 173                  | 12 108                   | 11 014                         | 16 050                          | 14 509                             | 8 837                            | 8 393                     | 3 659        |
| 1.06                       | 591 933 | 518 444        | 111 725                | 423                     | 24 016                        | 147 158                        | 53 298                            | 177 655                         | 4 169                     | 70 942                    | 2 196                  | 13 290                   | 11 614                         | 11 486                          | 15 627                             | 8 191                            | 8 537                     | 2 547        |
| 1.07                       | 611 212 | 536 488        | 118 071                | 452                     | 24 018                        | 148 419                        | 55 384                            | 185 370                         | 4 775                     | 71 766                    | 3 120                  | 10 542                   | 12 614                         | 12 590                          | 16 041                             | 8 439                            | 8 421                     | 2 957        |
| 1.08                       | 626 197 | 552 743        | 120 077                | 419                     | 24 420                        | 150 288                        | 58 751                            | 192 731                         | 5 363                     | 70 131                    | 3 345                  | 8 479                    | 10 573                         | 15 231                          | 14 901                             | 9 019                            | 8 585                     | 3 324        |
| 1.09                       | 646 883 | 564 154        | 118 604                | 384                     | 24 204                        | 151 944                        | 61 637                            | 201 313                         | 6 067                     | 78 451                    | 2 907                  | 10 088                   | 14 230                         | 16 028                          | 16 609                             | 9 675                            | 8 915                     | 4 278        |
| 1.10                       | 663 532 | 578 947        | 119 542                | 420                     | 23 715                        | 152 682                        | 64 521                            | 211 170                         | 6 897                     | 80 534                    | 3 873                  | 11 034                   | 12 715                         | 17 080                          | 16 991                             | 9 794                            | 9 047                     | 4 051        |
| 1.11                       | 689 917 | 600 100        | 118 815                | 345                     | 23 655                        | 160 655                        | 68 192                            | 220 810                         | 7 627                     | 85 528                    | 4 031                  | 10 427                   | 16 720                         | 17 840                          | 17 273                             | 10 021                           | 9 215                     | 4 290        |
| 1.12                       | 713 808 | 621 363        | 122 820                | 477                     | 23 424                        | 153 634                        | 80 422                            | 232 016                         | 8 569                     | 89 516                    | 3 606                  | 8 649                    | 18 824                         | 20 349                          | 17 785                             | 11 088                           | 9 215                     | 2 929        |
| <b>2003 год</b>            |         |                |                        |                         |                               |                                |                                   |                                 |                           |                           |                        |                          |                                |                                 |                                    |                                  |                           |              |
| 1.01                       | 753 811 | 649 123        | 134 453                | 427                     | 23 394                        | 154 828                        | 83 903                            | 241 920                         | 10 197                    | 101 319                   | 4 064                  | 18 319                   | 25 214                         | 16 716                          | 17 598                             | 10 534                           | 8 874                     | 3 369        |
| 1.02                       | 759 102 | 664 628        | 128 749                | 405                     | 24 151                        | 158 303                        | 88 620                            | 253 960                         | 10 440                    | 90 753                    | 4 300                  | 12 548                   | 16 715                         | 16 713                          | 17 642                             | 14 183                           | 8 652                     | 3 721        |
| 1.03                       | 802 600 | 700 656        | 134 484                | 839                     | 25 773                        | 160 324                        | 92 510                            | 275 154                         | 11 573                    | 98 493                    | 4 465                  | 13 793                   | 18 625                         | 16 664                          | 22 678                             | 13 668                           | 8 600                     | 3 451        |

окончание таблицы 4.2.1  
(млн. руб.)

|                 |         | Депозиты и вклады в иностранной валюте |                          |                                |                                 |                                       |                                  |                           |       |                       |                          |                                |                                 |                                       |                                  |                           |                        |                          |                                |                                 |                                       |                                  |                           |
|-----------------|---------|--|--------------------------|--------------------------------|---------------------------------|---------------------------------------|----------------------------------|---------------------------|-------|-----------------------|--------------------------|--------------------------------|---------------------------------|---------------------------------------|----------------------------------|---------------------------|------------------------|--------------------------|--------------------------------|---------------------------------|---------------------------------------|----------------------------------|---------------------------|
|                 |         | физических лиц                         |                          |                                |                                 |                                       |                                  |                           |       |                       |                          | предприятий и организаций      |                                 |                                       |                                  |                           |                        |                          |                                |                                 |                                       |                                  |                           |
|                 |         | по срокам привлечения:                 |                          |                                |                                 |                                       | по срокам привлечения:           |                           |       |                       |                          | по срокам привлечения:         |                                 |                                       |                                  |                           | по срокам привлечения: |                          |                                |                                 |                                       |                                  |                           |
|                 |         | до востребо-<br>вания                  | на срок<br>до 30<br>дней | на срок<br>от 31 до<br>90 дней | на срок<br>от 91 до<br>180 дней | на срок<br>от 181<br>дня<br>до 1 года | на срок<br>от 1 года<br>до 3 лет | на срок<br>свыше<br>3 лет | всего | до востребо-<br>вания | на срок<br>до 30<br>дней | на срок<br>от 31 до<br>90 дней | на срок<br>от 91 до<br>180 дней | на срок<br>от 181<br>дня<br>до 1 года | на срок<br>от 1 года<br>до 3 лет | на срок<br>свыше<br>3 лет | всего                  | на срок<br>до 30<br>дней | на срок<br>от 31 до<br>90 дней | на срок<br>от 91 до<br>180 дней | на срок<br>от 181<br>дня<br>до 1 года | на срок<br>от 1 года<br>до 3 лет | на срок<br>свыше<br>3 лет |
| 20              | 21      | 22                                     | 23                       | 24                             | 25                              | 26                                    | 27                               | 28                        | 29    | 30                    | 31                       | 32                             | 33                              | 34                                    | 35                               | 36                        | 37                     |                          |                                |                                 |                                       |                                  |                           |
| <b>2002 год</b> |         |  |                          |                                |                                 |                                       |                                  |                           |       |                       |                          |                                |                                 |                                       |                                  |                           |                        |                          |                                |                                 |                                       |                                  |                           |
| 1.01            | 455 235 | 243 648                                | 57 422                   | 9 16                           | 8 971                           | 83 190                                | 58 246                           | 33 586                    | 1 317 | 184 283               | 784                      | 58 313                         | 21 773                          | 11 943                                | 51 247                           | 23 543                    | 16 679                 | 27 303                   |                                |                                 |                                       |                                  |                           |
| 1.02            | 473 018 | 259 512                                | 57 041                   | 822                            | 10 290                          | 86 969                                | 63 861                           | 39 077                    | 1 451 | 187 124               | 1 517                    | 56 445                         | 22 637                          | 12 010                                | 52 782                           | 24 643                    | 17 090                 | 26 382                   |                                |                                 |                                       |                                  |                           |
| 1.03            | 483 425 | 269 977                                | 58 580                   | 1 511                          | 10 211                          | 87 846                                | 67 960                           | 42 347                    | 1 522 | 186 721               | 1 617                    | 54 713                         | 9 713                           | 14 317                                | 62 191                           | 26 849                    | 17 322                 | 26 726                   |                                |                                 |                                       |                                  |                           |
| 1.04            | 487 829 | 283 651                                | 61 529                   | 828                            | 10 630                          | 89 970                                | 71 968                           | 47 270                    | 1 456 | 172 435               | 635                      | 38 823                         | 16 568                          | 12 942                                | 51 671                           | 33 700                    | 18 096                 | 31 743                   |                                |                                 |                                       |                                  |                           |
| 1.05            | 497 989 | 298 443                                | 62 653                   | 2 541                          | 9 295                           | 92 499                                | 77 916                           | 52 102                    | 1 437 | 171 266               | 640                      | 37 308                         | 22 706                          | 12 789                                | 46 117                           | 33 020                    | 18 685                 | 28 280                   |                                |                                 |                                       |                                  |                           |
| 1.06            | 505 652 | 307 304                                | 63 807                   | 687                            | 9 488                           | 94 562                                | 80 909                           | 56 428                    | 1 422 | 166 896               | 1 107                    | 32 445                         | 18 877                          | 11 534                                | 46 787                           | 37 600                    | 18 546                 | 31 453                   |                                |                                 |                                       |                                  |                           |
| 1.07            | 523 813 | 321 676                                | 66 666                   | 1 434                          | 8 662                           | 96 359                                | 85 504                           | 61 606                    | 1 445 | 170 468               | 1 145                    | 34 054                         | 19 094                          | 11 812                                | 37 378                           | 47 756                    | 19 229                 | 31 670                   |                                |                                 |                                       |                                  |                           |
| 1.08            | 532 020 | 334 115                                | 68 193                   | 851                            | 9 929                           | 96 793                                | 89 890                           | 66 877                    | 1 582 | 165 613               | 720                      | 25 966                         | 16 469                          | 14 953                                | 40 278                           | 47 779                    | 19 447                 | 32 292                   |                                |                                 |                                       |                                  |                           |
| 1.09            | 550 765 | 345 183                                | 69 283                   | 829                            | 9 749                           | 96 601                                | 93 935                           | 72 861                    | 1 925 | 171 823               | 763                      | 24 471                         | 23 985                          | 15 278                                | 40 644                           | 46 982                    | 19 700                 | 33 758                   |                                |                                 |                                       |                                  |                           |
| 1.10            | 555 722 | 355 368                                | 70 487                   | 1 580                          | 8 280                           | 93 588                                | 97 824                           | 81 127                    | 2 481 | 163 700               | 2 091                    | 30 173                         | 19 209                          | 13 396                                | 33 412                           | 45 829                    | 19 590                 | 36 654                   |                                |                                 |                                       |                                  |                           |
| 1.11            | 548 911 | 366 840                                | 69 731                   | 827                            | 9 337                           | 89 020                                | 103 797                          | 91 108                    | 3 020 | 157 208               | 855                      | 26 185                         | 21 838                          | 14 004                                | 28 325                           | 46 473                    | 19 527                 | 24 864                   |                                |                                 |                                       |                                  |                           |
| 1.12            | 580 896 | 377 086                                | 70 411                   | 1 700                          | 8 638                           | 85 800                                | 108 367                          | 98 630                    | 3 540 | 173 425               | 1 604                    | 27 293                         | 32 825                          | 17 729                                | 26 712                           | 46 758                    | 20 504                 | 30 385                   |                                |                                 |                                       |                                  |                           |
| <b>2003 год</b> |         |  |                          |                                |                                 |                                       |                                  |                           |       |                       |                          |                                |                                 |                                       |                                  |                           |                        |                          |                                |                                 |                                       |                                  |                           |
| 1.01            | 608 515 | 397 453                                | 75 156                   | 1 030                          | 10 766                          | 83 391                                | 115 476                          | 107 454                   | 4 179 | 175 417               | 1 696                    | 34 571                         | 29 958                          | 15 093                                | 25 624                           | 47 158                    | 21 317                 | 35 645                   |                                |                                 |                                       |                                  |                           |
| 1.02            | 629 825 | 428 311                                | 75 299                   | 988                            | 11 724                          | 81 568                                | 122 003                          | 132 044                   | 4 684 | 165 057               | 564                      | 23 953                         | 29 909                          | 15 376                                | 28 895                           | 45 170                    | 21 189                 | 36 457                   |                                |                                 |                                       |                                  |                           |
| 1.03            | 628 372 | 425 584                                | 74 604                   | 2 338                          | 12 753                          | 75 890                                | 121 882                          | 132 927                   | 5 191 | 169 312               | 537                      | 17 589                         | 32 145                          | 24 77                                 | 22 622                           | 50 140                    | 22 102                 | 33 476                   |                                |                                 |                                       |                                  |                           |

Таблица 4.2.2

### Средневзвешенные процентные ставки по привлеченным депозитам и вкладам физических лиц, предприятий и организаций в рублях

(% годовых)

|                 | Физических лиц, со сроком привлечения |  |               |  |                     |                      |                         |                 | Предприятий и организаций, со сроком привлечения |               |                     |                      |                         |                 |
|-----------------|---------------------------------------|--|---------------|--|---------------------|----------------------|-------------------------|-----------------|--|---------------|---------------------|----------------------|-------------------------|-----------------|
|                 | по всем<br>срокам                     | по всем срокам,<br>кроме депозитов<br>"до востребования" | до 30<br>дней | до 30 дней,<br>кроме депозитов<br>"до востребования" | от 31 до<br>90 дней | от 91 до<br>180 дней | от 181 дня<br>до 1 года | свыше<br>1 года | по всем<br>срокам                                | до 30<br>дней | от 31 до<br>90 дней | от 91 до<br>180 дней | от 181 дня<br>до 1 года | свыше<br>1 года |
| <b>2002 год</b> |                                       |  |               |  |                     |                      |                         |                 |  |               |                     |                      |                         |                 |
| январь          | 5,6                                   | 12,5   | 2,7           | 3,9  | 11,0                | 12,7                 | 15,4                    | 13,7            | 8,8  | 6,5           | 12,1                | 12,8                 | 12,3                    | 32,1            |
| февраль         | 6,1                                   | 11,8   | 3,0           | 2,5  | 11,6                | 13,2                 | 15,1                    | 13,0            | 9,3  | 8,7           | 11,4                | 13,7                 | 12,4                    | 21,5            |
| март            | 6,0                                   | 11,9   | 2,9           | 2,6  | 11,5                | 13,4                 | 15,4                    | 12,8            | 8,8  | 7,4           | 10,3                | 13,7                 | 11,4                    | 24,8            |
| апрель          | 6,1                                   | 12,0   | 3,1           | 2,8  | 10,4                | 12,8                 | 15,2                    | 13,3            | 8,6  | 7,5           | 11,1                | 12,6                 | 15,4                    | 21,1            |
| май             | 6,0                                   | 11,7   | 3,1           | 3,1  | 10,9                | 12,4                 | 15,4                    | 12,5            | 6,4  | 5,0           | 11,2                | 12,3                 | 13,6                    | 17,4            |
| июнь            | 5,8                                   | 11,6   | 3,3           | 2,9  | 11,2                | 12,6                 | 15,2                    | 12,1            | 6,1  | 4,9           | 11,7                | 13,7                 | 14,1                    | 14,8            |
| июль            | 5,8                                   | 12,8   | 2,8           | 5,7  | 11,2                | 12,4                 | 15,6                    | 13,3            | 7,3  | 6,5           | 11,1                | 14,2                 | 14,2                    | 14,1            |
| август          | 5,4                                   | 11,7   | 2,5           | 4,0  | 10,9                | 11,8                 | 14,9                    | 12,4            | 5,2  | 3,7           | 10,8                | 13,3                 | 13,3                    | 14,8            |
| сентябрь        | 5,1                                   | 11,6   | 2,2           | 4,1  | 10,5                | 11,8                 | 14,3                    | 12,3            | 5,4  | 4,1           | 10,6                | 13,1                 | 13,5                    | 14,7            |
| октябрь         | 5,8                                   | 12,7   | 2,2           | 5,8  | 10,3                | 13,5                 | 14,4                    | 11,8            | 6,2  | 5,1           | 11,4                | 13,3                 | 14,1                    | 18,9            |
| ноябрь          | 5,8                                   | 12,9   | 2,2           | 6,0  | 10,8                | 11,5                 | 16,1                    | 11,8            | 4,5  | 3,2           | 9,5                 | 13,8                 | 14,8                    | 14,5            |
| декабрь         | 4,9                                   | 11,8   | 2,8           | 4,1  | 10,9                | 11,9                 | 14,7                    | 11,7            | 6,0  | 4,0           | 11,8                | 13,3                 | 14,7                    | 18,3            |
| <b>2003 год</b> |                                       |  |               |  |                     |                      |                         |                 |  |               |                     |                      |                         |                 |
| январь          | 5,2                                   | 10,9   | 2,6           | 5,6  | 11,5                | 11,7                 | 14,5                    | 9,3             | 5,4  | 3,9           | 9,9                 | 12,1                 | 14,8                    | 18,0            |
| февраль         | 5,9                                   | 12,1   | 2,6           | 7,0  | 10,1                | 12,5                 | 14,4                    | 12,3            | 4,3  | 2,4           | 8,6                 | 13,1                 | 14,4                    | 14,1            |

Таблица 4.2.3

### Средневзвешенные процентные ставки по привлеченным депозитам и вкладам физических лиц, предприятий и организаций в долларах США

(% годовых)

|                 | Физических лиц, со сроком привлечения |  |               |  |                     |                      |                         |                 | Предприятий и организаций, со сроком привлечения |               |                     |                      |                         |                 |
|-----------------|---------------------------------------|--|---------------|--|---------------------|----------------------|-------------------------|-----------------|--|---------------|---------------------|----------------------|-------------------------|-----------------|
|                 | по всем<br>срокам                     | по всем срокам,<br>кроме депозитов<br>"до востребования" | до 30<br>дней | до 30 дней,<br>кроме депозитов<br>"до востребования" | от 31 до<br>90 дней | от 91 до<br>180 дней | от 181 дня<br>до 1 года | свыше<br>1 года | по всем<br>срокам                                | до 30<br>дней | от 31 до<br>90 дней | от 91 до<br>180 дней | от 181 дня<br>до 1 года | свыше<br>1 года |
| <b>2002 год</b> |                                       |  |               |  |                     |                      |                         |                 |  |               |                     |                      |                         |                 |
| январь          | 3,2                                   | 6,3  | 1,1           | 1,7  | 5,4                 | 6,9                  | 7,8                     | 8,6             | 1,4  | 1,1           | 3,8                 | 6,5                  | 4,2                     | 5,7             |
| февраль         | 3,4                                   | 6,1  | 1,5           | 2,0  | 6,3                 | 7,0                  | 7,5                     | 8,5             | 1,2  | 1,0           | 4,2                 | 6,7                  | 1,7                     | 2,9             |
| март            | 3,2                                   | 6,2  | 1,1           | 1,9  | 5,5                 | 7,1                  | 7,4                     | 8,4             | 1,6  | 1,1           | 3,9                 | 7,9                  | 7,2                     | 4,1             |
| апрель          | 3,1                                   | 6,4  | 1,3           | 2,9  | 5,5                 | 6,6                  | 7,6                     | 8,2             | 1,5  | 0,8           | 3,9                 | 7,7                  | 6,9                     | 4,4             |
| май             | 3,5                                   | 6,5  | 1,3           | 2,6  | 4,4                 | 6,6                  | 8,0                     | 8,5             | 1,6  | 1,0           | 4,5                 | 6,9                  | 9,3                     | 4,6             |
| июнь            | 4,1                                   | 6,8  | 2,4           | 3,0  | 7,4                 | 6,6                  | 7,6                     | 8,2             | 1,6  | 1,1           | 2,8                 | 6,5                  | 8,6                     | 3,4             |
| июль            | 3,2                                   | 6,7  | 1,5           | 3,1  | 4,9                 | 6,6                  | 7,9                     | 8,2             | 1,7  | 1,1           | 4,3                 | 4,6                  | 8,6                     | 6,1             |
| август          | 3,2                                   | 6,0  | 2,0           | 2,8  | 4,7                 | 5,3                  | 7,4                     | 7,9             | 1,9  | 1,0           | 4,5                 | 6,8                  | 6,9                     | 7,4             |
| сентябрь        | 3,0                                   | 5,4  | 1,8           | 2,8  | 5,1                 | 4,6                  | 6,4                     | 7,1             | 1,5  | 1,0           | 4,3                 | 6,8                  | 7,3                     | 7,4             |
| октябрь         | 2,6                                   | 5,8  | 1,0           | 3,6  | 4,7                 | 4,6                  | 7,1                     | 7,5             | 1,6  | 1,0           | 4,1                 | 6,0                  | 8,8                     | 7,2             |
| ноябрь          | 2,9                                   | 6,0  | 1,0           | 2,2  | 5,2                 | 6,5                  | 7,0                     | 7,5             | 2,1  | 1,0           | 4,9                 | 7,2                  | 7,1                     | 5,9             |
| декабрь         | 2,6                                   | 6,2  | 1,1           | 2,7  | 5,0                 | 5,1                  | 7,6                     | 7,6             | 1,6  | 1,0           | 4,9                 | 6,3                  | 7,1                     | 6,3             |
| <b>2003 год</b> |                                       |  |               |  |                     |                      |                         |                 |  |               |                     |                      |                         |                 |
| январь          | 4,0                                   | 6,8  | 0,9           | 3,2  | 5,1                 | 5,0                  | 7,4                     | 7,8             | 1,6  | 0,9           | 4,4                 | 4,1                  | 6,0                     | 11,6            |
| февраль         | 3,9                                   | 6,0  | 2,6           | 3,3  | 4,5                 | 5,6                  | 7,3                     | 7,7             | 1,9  | 1,0           | 4,9                 | 3,5                  | 6,4                     | 3,2             |

Таблица 4.2.4

## Средневзвешенные процентные ставки по привлеченным депозитам и вкладам банков в рублях

(% годовых)

|                 | Со сроком привлечения |            |                       |                  |                   |                      |              |
|-----------------|-----------------------|------------|-----------------------|------------------|-------------------|----------------------|--------------|
|                 | по всем срокам        | до 30 дней | в том числе на 1 день | от 31 до 90 дней | от 91 до 180 дней | от 181 дня до 1 года | свыше 1 года |
| <b>2002 год</b> |                       |            |                       |                  |                   |                      |              |
| январь          | 8,7                   | 8,6        | 9,8                   | 13,5             | 13,2              | 17,7                 | 6,8          |
| февраль         | 11,2                  | 11,2       | 11,5                  | 12,6             | 18,5              | 17,2                 | 7,8          |
| март            | 11,2                  | 11,2       | 11,8                  | 12,1             | 18,2              | 14,6                 | 17,6         |
| апрель          | 9,2                   | 9,1        | 9,7                   | 13,2             | 17,1              | 15,7                 | 10,5         |
| май             | 5,2                   | 5,1        | 5,1                   | 10,1             | 15,7              | 14,6                 | 5,4          |
| июнь            | 6,7                   | 6,6        | 6,4                   | 10,2             | 16,6              | 16,6                 | 20,0         |
| июль            | 12,4                  | 12,4       | 14,4                  | 12,2             | 17,3              | 15,0                 | 6,6          |
| август          | 5,3                   | 5,2        | 5,4                   | 10,5             | 15,7              | 15,6                 | 5,2          |
| сентябрь        | 6,1                   | 6,0        | 6,5                   | 10,0             | 14,4              | 15,1                 | 14,5         |
| октябрь         | 7,1                   | 7,0        | 7,5                   | 11,0             | 12,8              | 13,9                 | 20,1         |
| ноябрь          | 4,6                   | 4,5        | 4,3                   | 10,7             | 17,1              | 16,7                 | 5,0          |
| декабрь         | 5,8                   | 5,6        | 5,2                   | 12,2             | 15,4              | 15,4                 | 13,8         |
| <b>2003 год</b> |                       |            |                       |                  |                   |                      |              |
| январь          | 6,7                   | 6,7        | 7,9                   | 10,4             | 12,4              | 12,7                 | 9,8          |
| февраль         | 2,8                   | 2,7        | 2,6                   | 8,8              | 11,6              | 9,7                  | 12,9         |

Таблица 4.2.5

## Объем выпущенных депозитных и сберегательных сертификатов и облигаций

(по номинальной стоимости, млн. руб.)

|                 | Депозитные сертификаты |                            |                  |                   |                      |                    |             | Сберегательные сертификаты |                            |                  |                   |                      |                    |             | Облигации |                            |                  |                   |                      |                    |             |
|-----------------|------------------------|----------------------------|------------------|-------------------|----------------------|--------------------|-------------|----------------------------|----------------------------|------------------|-------------------|----------------------|--------------------|-------------|-----------|----------------------------|------------------|-------------------|----------------------|--------------------|-------------|
|                 | всего                  | из них со сроком погашения |                  |                   |                      |                    |             | всего                      | из них со сроком погашения |                  |                   |                      |                    |             | всего     | из них со сроком погашения |                  |                   |                      |                    |             |
|                 |                        | до 30 дней                 | от 31 до 90 дней | от 91 до 180 дней | от 181 дня до 1 года | от 1 года до 3 лет | свыше 3 лет |                            | до 30 дней                 | от 31 до 90 дней | от 91 до 180 дней | от 181 дня до 1 года | от 1 года до 3 лет | свыше 3 лет |           | до 30 дней                 | от 31 до 90 дней | от 91 до 180 дней | от 181 дня до 1 года | от 1 года до 3 лет | свыше 3 лет |
| <b>2002 год</b> |                        |                            |                  |                   |                      |                    |             |                            |                            |                  |                   |                      |                    |             |           |                            |                  |                   |                      |                    |             |
| 1.01            | 26 982                 | 2 103                      | 10 517           | 5 535             | 5 625                | 1 658              | 531         | 500                        | 0                          | 0                | 94                | 156                  | 207                | 0           | 3 954     | 0                          | 0                | 100               | 599                  | 1 976              | 1 279       |
| 1.02            | 23 155                 | 1 703                      | 8 828            | 4 485             | 5 133                | 1 842              | 531         | 526                        | 0                          | 0                | 86                | 172                  | 228                | 0           | 4 913     | 0                          | 0                | 100               | 599                  | 2 359              | 1 855       |
| 1.03            | 23 200                 | 1 251                      | 9 022            | 4 264             | 5 483                | 1 819              | 531         | 580                        | 0                          | 0                | 95                | 186                  | 257                | 0           | 6 027     | 0                          | 0                | 100               | 265                  | 2 187              | 3 475       |
| 1.04            | 25 426                 | 1 668                      | 8 669            | 4 875             | 5 625                | 1 790              | 531         | 644                        | 0                          | 0                | 114               | 202                  | 287                | 0           | 6 313     | 0                          | 0                | 100               | 250                  | 2 487              | 3 475       |
| 1.05            | 28 616                 | 3 180                      | 9 281            | 6 348             | 6 438                | 1 935              | 542         | 700                        | 0                          | 0                | 116               | 535                  | 6                  | 0           | 7 130     | 0                          | 0                | 0                 | 467                  | 3 487              | 3 075       |
| 1.06            | 28 797                 | 1 768                      | 8 599            | 7 599             | 7 073                | 2 392              | 542         | 742                        | 0                          | 0                | 121               | 571                  | 5                  | 0           | 6 317     | 0                          | 0                | 12                | 470                  | 2 757              | 3 077       |
| 1.07            | 33 806                 | 2 114                      | 11 530           | 8 358             | 7 368                | 2 358              | 545         | 819                        | 0                          | 0                | 130               | 632                  | 6                  | 0           | 5 166     | 0                          | 0                | 0                 | 322                  | 3 157              | 1 687       |
| 1.08            | 31 114                 | 846                        | 10 254           | 8 289             | 7 819                | 2 311              | 567         | 886                        | 0                          | 0                | 122               | 708                  | 6                  | 0           | 4 984     | 0                          | 0                | 0                 | 275                  | 3 012              | 1 698       |
| 1.09            | 33 309                 | 1 216                      | 9 581            | 10 151            | 8 027                | 2 328              | 601         | 974                        | 0                          | 0                | 123               | 788                  | 6                  | 0           | 5 433     | 0                          | 0                | 0                 | 230                  | 2 960              | 2 243       |
| 1.10            | 44 610                 | 2 139                      | 10 146           | 16 002            | 8 752                | 5 862              | 604         | 1 055                      | 0                          | 0                | 126               | 862                  | 7                  | 0           | 5 815     | 0                          | 74               | 0                 | 426                  | 3 072              | 2 243       |
| 1.11            | 49 894                 | 2 438                      | 14 388           | 15 830            | 8 763                | 6 009              | 607         | 1 147                      | 0                          | 0                | 120               | 962                  | 5                  | 0           | 6 590     | 0                          | 60               | 0                 | 386                  | 3 902              | 2 243       |
| 1.12            | 59 519                 | 2 667                      | 10 857           | 14 912            | 8 661                | 19 653             | 608         | 1 094                      | 0                          | 0                | 93                | 932                  | 10                 | 0           | 7 009     | 0                          | 0                | 16                | 369                  | 3 911              | 2 713       |
| <b>2003 год</b> |                        |                            |                  |                   |                      |                    |             |                            |                            |                  |                   |                      |                    |             |           |                            |                  |                   |                      |                    |             |
| 1.01            | 66 610                 | 6 080                      | 10 060           | 10 591            | 8 716                | 28 333             | 629         | 1 127                      | 0                          | 0                | 113               | 934                  | 20                 | 0           | 7 382     | 0                          | 0                | 30                | 478                  | 4 211              | 2 664       |
| 1.02            | 68 886                 | 3 119                      | 12 566           | 12 032            | 9 230                | 27 812             | 630         | 1 134                      | 0                          | 0                | 105               | 936                  | 35                 | 0           | 7 271     | 0                          | 0                | 30                | 477                  | 4 099              | 2 664       |
| 1.03            | 74 168                 | 3 481                      | 15 237           | 12 067            | 11 304               | 29 056             | 690         | 1 170                      | 0                          | 0                | 131               | 932                  | 51                 | 0           | 9 511     | 0                          | 30               | 0                 | 477                  | 6 275              | 2 730       |



Таблица 4.2.6

### Средневзвешенные процентные ставки по выпущенным депозитным и сберегательным сертификатам и облигациям

(% годовых)

|                 | Процентные ставки по депозитным сертификатам по срокам погашения |                  |                   |                      |                    | Процентные ставки по сберегательным сертификатам по срокам погашения |                  |                   |                      |                    | Процентные ставки по облигациям по срокам погашения |                  |                   |                      |                    |
|-----------------|--|------------------|-------------------|----------------------|--------------------|--|------------------|-------------------|----------------------|--------------------|---|------------------|-------------------|----------------------|--------------------|
|                 | до 30 дней   | от 31 до 90 дней | от 91 до 180 дней | от 181 дня до 1 года | от 1 года до 3 лет | до 30 дней   | от 31 до 90 дней | от 91 до 180 дней | от 181 дня до 1 года | от 1 года до 3 лет | до 30 дней  | от 31 до 90 дней | от 91 до 180 дней | от 181 дня до 1 года | от 1 года до 3 лет |
| <b>2002 год</b> |  |                  |                   |                      |                    |  |                  |                   |                      |                    |   |                  |                   |                      |                    |
| январь          | 7,8  | 11,3             | 18,3              | 12,1                 | 4,3                | —  | —                | 13,2              | 13,8                 | 17,4               | —   | —                | —                 | 21,7                 | 21,7               |
| февраль         | 9,5  | 11,1             | 13,2              | 15,6                 | 5,7                | —  | 10,0             | 14,2              | 14,5                 | 17,9               | —   | —                | —                 | 23,0                 | —                  |
| март            | 12,7   | 11,2             | 13,3              | 19,4                 | 1,9                | —  | —                | 11,4              | 15,2                 | 17,9               | —   | —                | —                 | 17,9                 | 20,5               |
| апрель          | 9,8  | 11,0             | 16,1              | 16,1                 | 12,1               | —  | 10,0             | 12,9              | 14,0                 | 18,0               | —   | —                | —                 | 21,8                 | 17,5               |
| май             | 8,5  | 11,0             | 15,0              | 16,0                 | 18,8               | —  | —                | 12,3              | 15,8                 | —                  | —   | —                | 21,9              | 21,5                 | 17,0               |
| июнь            | 8,5  | 10,7             | 14,8              | 17,1                 | 18,9               | —  | 12,0             | 11,4              | 16,7                 | —                  | —   | —                | 25,4              | 22,0                 | —                  |
| июль            | 8,1  | 11,7             | 15,1              | 20,2                 | 16,6               | —  | 13,0             | 11,1              | 15,8                 | —                  | —   | —                | 16,1              | —                    | 3,0                |
| август          | 7,2  | 11,4             | 15,9              | 17,4                 | 18,0               | —  | 10,8             | 12,9              | 15,7                 | —                  | —   | 20,9             | —                 | —                    | —                  |
| сентябрь        | 7,6  | 10,2             | 14,0              | 14,4                 | 8,1                | —  | 10,0             | 11,0              | 16,0                 | —                  | —   | 40,5             | —                 | 18,8                 | —                  |
| октябрь         | 10,8   | 11,8             | 17,3              | 14,9                 | 17,4               | —  | 10,0             | 10,6              | 15,5                 | —                  | —   | 57,6             | —                 | —                    | 18,6               |
| ноябрь          | 9,9  | 11,8             | 16,9              | 17,4                 | 16,9               | —  | —                | 10,3              | 13,2                 | 16,9               | —   | —                | 19,3              | —                    | 18,0               |
| декабрь         | 10,4   | 11,8             | 19,3              | 16,2                 | 16,3               | —  | —                | 9,7               | 13,3                 | 16,8               | —   | —                | 18,0              | 5,0                  | 18,3               |
| <b>2003 год</b> |  |                  |                   |                      |                    |  |                  |                   |                      |                    |   |                  |                   |                      |                    |
| январь          | 8,8  | 12,8             | 13,6              | 18,2                 | 18,0               | —  | —                | 10,1              | 13,4                 | 16,5               | —   | —                | —                 | —                    | 3,0                |
| февраль         | 10,1   | 10,8             | 13,9              | 17,0                 | 17,9               | —  | —                | 8,6               | 12,8                 | 15,3               | —   | —                | —                 | —                    | 10,2               |

Таблица 4.2.7

## Данные о суммах средств юридических и физических лиц, привлеченных путем выпуска векселей

(млн. руб.)

|                 | Средства в рублях, привлеченные путем выпуска векселей |                            |                    |                          |                           |                              |                            |                     | Средства в иностранной валюте, привлеченные путем выпуска векселей |                            |                    |                          |                           |                              |                            |                     |
|-----------------|--|----------------------------|--------------------|--------------------------|---------------------------|------------------------------|----------------------------|---------------------|--|----------------------------|--------------------|--------------------------|---------------------------|------------------------------|----------------------------|---------------------|
|                 | всего  | из них по срокам погашения |                    |                          |                           |                              |                            |                     | всего  | из них по срокам погашения |                    |                          |                           |                              |                            |                     |
|                 |  | до востребования           | на срок до 30 дней | на срок от 31 до 90 дней | на срок от 91 до 180 дней | на срок от 181 дня до 1 года | на срок от 1 года до 3 лет | на срок свыше 3 лет |  | до востребования           | на срок до 30 дней | на срок от 31 до 90 дней | на срок от 91 до 180 дней | на срок от 181 дня до 1 года | на срок от 1 года до 3 лет | на срок свыше 3 лет |
| <b>2002 год</b> |  |                            |                    |                          |                           |                              |                            |                     |  |                            |                    |                          |                           |                              |                            |                     |
| 1.01            | 151 465  | 36 303                     | 11 776             | 18 553                   | 19 191                    | 20 227                       | 18 825                     | 19 628              | 87 404   | 18 250                     | 1 175              | 11 381                   | 12 916                    | 27 784                       | 8 607                      | 5 589               |
| 1.02            | 144 974  | 33 914                     | 8 436              | 17 494                   | 18 546                    | 20 521                       | 20 031                     | 19 853              | 96 261   | 16 999                     | 1 623              | 12 114                   | 11 402                    | 29 563                       | 17 669                     | 5 038               |
| 1.03            | 148 070  | 34 708                     | 7 161              | 18 080                   | 18 866                    | 22 113                       | 21 021                     | 20 000              | 98 545   | 17 172                     | 1 306              | 9 780                    | 14 394                    | 25 437                       | 23 431                     | 5 242               |
| 1.04            | 149 289  | 33 585                     | 6 708              | 17 068                   | 18 833                    | 25 431                       | 20 499                     | 20 189              | 100 499  | 17 034                     | 1 398              | 9 471                    | 17 069                    | 25 122                       | 23 804                     | 4 807               |
| 1.05            | 157 912  | 31 420                     | 6 392              | 21 882                   | 20 240                    | 27 421                       | 22 040                     | 20 339              | 104 560  | 18 061                     | 1 200              | 9 163                    | 18 548                    | 26 908                       | 24 219                     | 4 686               |
| 1.06            | 162 042  | 29 784                     | 9 041              | 20 354                   | 20 613                    | 28 877                       | 26 063                     | 20 710              | 103 400  | 18 867                     | 785                | 7 761                    | 17 407                    | 27 432                       | 24 526                     | 4 651               |
| 1.07            | 177 106  | 31 651                     | 8 409              | 20 021                   | 25 640                    | 32 626                       | 29 359                     | 22 967              | 106 367  | 19 793                     | 593                | 6 611                    | 17 134                    | 28 679                       | 26 868                     | 4 639               |
| 1.08            | 184 812  | 30 746                     | 6 408              | 21 709                   | 31 376                    | 33 752                       | 30 220                     | 24 169              | 103 569  | 19 665                     | 633                | 6 502                    | 18 200                    | 27 484                       | 24 743                     | 4 766               |
| 1.09            | 192 124  | 31 600                     | 6 344              | 21 520                   | 34 076                    | 35 869                       | 31 493                     | 24 698              | 102 590  | 14 058                     | 737                | 9 666                    | 21 114                    | 25 412                       | 25 709                     | 4 842               |
| 1.10            | 199 163  | 32 930                     | 8 487              | 21 282                   | 29 422                    | 39 124                       | 34 624                     | 26 166              | 107 955  | 9 679                      | 1 147              | 9 273                    | 23 235                    | 26 613                       | 30 512                     | 6 007               |
| 1.11            | 210 273  | 32 974                     | 8 719              | 21 156                   | 31 593                    | 39 401                       | 36 322                     | 37 202              | 107 837  | 10 946                     | 1 061              | 13 290                   | 22 173                    | 33 827                       | 19 136                     | 5 820               |
| 1.12            | 219 787  | 32 434                     | 9 428              | 25 247                   | 33 169                    | 38 409                       | 38 294                     | 38 879              | 111 014  | 14 915                     | 718                | 14 605                   | 19 104                    | 35 410                       | 19 030                     | 5 867               |
| <b>2003 год</b> |  |                            |                    |                          |                           |                              |                            |                     |  |                            |                    |                          |                           |                              |                            |                     |
| 1.01            | 257 583  | 41 202                     | 14 869             | 28 672                   | 35 094                    | 41 326                       | 50 086                     | 42 615              | 114 832  | 14 592                     | 1 197              | 14 128                   | 19 039                    | 43 787                       | 13 847                     | 6 526               |
| 1.02            | 255 470  | 36 340                     | 6 457              | 29 681                   | 39 488                    | 47 702                       | 68 833                     | 24 236              | 118 990  | 16 133                     | 1 358              | 13 419                   | 16 431                    | 48 485                       | 15 026                     | 6 617               |
| 1.03            | 275 303  | 37 300                     | 6 974              | 29 549                   | 39 240                    | 57 573                       | 77 071                     | 24 480              | 11 8671  | 16 096                     | 1 386              | 11 978                   | 14 453                    | 52 115                       | 15 262                     | 6 385               |

Таблица 4.2.8

## Средневзвешенные процентные ставки по выпущенным векселям

(% годовых)

|                 | Средневзвешенные процентные ставки по выпущенным векселям в рублях, выданным юридическим лицам, по срокам погашения |            |                  |                   |                      |                    |             | Средневзвешенные процентные ставки по выпущенным векселям в рублях, выданным физическим лицам, по срокам погашения |            |                  |                   |                      |                    |             |
|-----------------|---|------------|------------------|-------------------|----------------------|--------------------|-------------|--|------------|------------------|-------------------|----------------------|--------------------|-------------|
|                 | по предъявлени-и  | до 30 дней | от 31 до 90 дней | от 91 до 180 дней | от 181 дня до 1 года | от 1 года до 3 лет | свыше 3 лет | по предъявлени-и   | до 30 дней | от 31 до 90 дней | от 91 до 180 дней | от 181 дня до 1 года | от 1 года до 3 лет | свыше 3 лет |
| <b>2002 год</b> |   |            |                  |                   |                      |                    |             |  |            |                  |                   |                      |                    |             |
| январь          | 8,3   | 25,5       | 13,2             | 15,3              | 15,8                 | 18,0               | 19,1        | 5,8  | 6,4        | 10,8             | 10,8              | 12,8                 | 14,7               | 24,8        |
| февраль         | 7,9   | 26,0       | 14,1             | 14,0              | 15,5                 | 22,4               | 24,4        | 9,4  | 14,9       | 15,9             | 12,3              | 12,8                 | 15,9               | 27,5        |
| март            | 9,6   | 17,1       | 15,8             | 16,9              | 16,1                 | 14,9               | 15,3        | 6,9  | 28,7       | 7,3              | 18,1              | 13,2                 | 5,3                | 12,5        |
| апрель          | 6,7   | 15,7       | 17,0             | 15,8              | 17,6                 | 22,0               | 17,9        | 2,3  | 32,5       | 14,5             | 18,8              | 16,6                 | 17,7               | —           |
| май             | 5,8   | 15,9       | 18,1             | 17,3              | 17,3                 | 22,1               | 10,8        | 1,5  | 14,7       | 12,1             | 7,7               | 12,5                 | 16,2               | —           |
| июнь            | 10,7  | 17,1       | 16,7             | 20,5              | 18,4                 | 20,0               | 13,0        | 2,4  | 16,6       | 9,8              | 18,2              | 16,9                 | 8,5                | 13,0        |
| июль            | 4,8   | 15,0       | 17,9             | 13,9              | 16,5                 | 19,9               | 9,1         | 3,9  | 37,4       | 25,3             | 22,2              | 13,6                 | 1,4                | —           |
| август          | 4,3   | 15,3       | 14,8             | 15,2              | 14,0                 | 20,1               | 21,1        | 6,3  | 78,4       | 14,3             | 16,7              | 4,3                  | 1,7                | —           |
| сентябрь        | 2,6   | 12,8       | 14,9             | 15,9              | 16,8                 | 18,1               | 21,0        | 2,5  | 25,3       | 13,5             | 19,2              | 4,5                  | 11,2               | 12,0        |
| октябрь         | 4,0   | 12,4       | 12,8             | 15,4              | 16,7                 | 16,2               | 26,3        | 2,8  | 15,9       | 13,1             | 12,6              | 11,7                 | 10,6               | —           |
| ноябрь          | 4,3   | 12,3       | 13,0             | 15,4              | 16,4                 | 17,3               | 40,9        | 5,7  | 53,0       | 13,6             | 2,9               | 14,3                 | 22,5               | —           |
| декабрь         | 4,9   | 11,1       | 13,1             | 15,9              | 14,6                 | 14,5               | 17,1        | 6,3  | 11,3       | 12,1             | 18,1              | 13,1                 | 14,4               | 17,3        |
| <b>2003 год</b> |   |            |                  |                   |                      |                    |             |  |            |                  |                   |                      |                    |             |
| январь          | 4,3   | 10,3       | 12,0             | 15,3              | 13,7                 | 17,4               | 17,7        | 42,9   | 29,8       | 16,3             | 13,6              | 14,9                 | 14,7               | —           |
| февраль         | 3,3   | 10,9       | 15,4             | 16,4              | 12,3                 | 17,0               | 18,5        | 45,1   | 45,4       | 10,3             | 10,7              | 12,2                 | 13,0               | —           |

## 4.3. Размещенные средства

Таблица 4.3.1

## Данные об объемах предоставленных кредитов

(млн. руб.)

|                 | Кредиты, предоставленные в рублях |                          |                             |                             |        |         |         |         |        |         |         | Кредиты, предоставленные в иностранной валюте |                          |                             |                        |                      |                            |                       |                |         |        |
|-----------------|-----------------------------------|--------------------------|-----------------------------|-----------------------------|--------|---------|---------|---------|--------|---------|---------|---|--------------------------|-----------------------------|------------------------|----------------------|----------------------------|-----------------------|----------------|---------|--------|
|                 | всего                             | физи-<br>ческим<br>лицам | из них:                     |                             |        |         |         |         |        |         | банкам  | всего   | физи-<br>ческим<br>лицам | из них:                     |                        |                      |                            |                       |                |         | банкам |
|                 |                                   |                          | предприятиям и организациям |                             |        |         |         |         |        | всего   |         |   |                          | предприятиям и организациям |                        |                      |                            |                       |                |         |        |
|                 |                                   |                          | всего                       | из них по срокам погашения: |        |         |         |         |        |         |         |   |                          | до<br>30 дней               | от 31<br>до<br>90 дней | от 91 до<br>180 дней | от 181<br>дня до 1<br>года | от 1 года<br>до 3 лет | свыше<br>3 лет |         |        |
| <b>2002 год</b> |                                   |                          |                             |                             |        |         |         |         |        |         |         |   |                          |                             |                        |                      |                            |                       |                |         |        |
| 1.01            | 972 640                           | 78 446                   | 822 120                     | 161 556                     | 92 298 | 134 754 | 266 637 | 117 871 | 36 188 | 68 156  | 494 849 | 16 207  | 369 332                  | 13 878                      | 26 102                 | 41 416               | 108 882                    | 113 117               | 51 176         | 61 773  |        |
| 1.02            | 955 151                           | 78 536                   | 797 101                     | 152 279                     | 72 078 | 133 093 | 266 167 | 121 057 | 35 111 | 75 943  | 536 815 | 16 131  | 381 633                  | 18 698                      | 26 057                 | 38 643               | 116 350                    | 114 906               | 53 543         | 90 445  |        |
| 1.03            | 971 192                           | 81 014                   | 812 207                     | 155 540                     | 68 720 | 139 877 | 270 903 | 122 906 | 35 955 | 74 533  | 560 116 | 16 617  | 398 007                  | 17 465                      | 28 437                 | 42 206               | 116 101                    | 125 545               | 53 721         | 96 291  |        |
| 1.04            | 1 009 587                         | 83 735                   | 834 141                     | 160 454                     | 70 177 | 150 490 | 268 423 | 130 267 | 37 233 | 88 337  | 564 988 | 16 955  | 409 927                  | 17 050                      | 28 775                 | 47 209               | 119 536                    | 131 138               | 53 149         | 89 669  |        |
| 1.05            | 1 028 711                         | 87 272                   | 852 279                     | 161 916                     | 71 368 | 150 397 | 278 818 | 134 556 | 36 349 | 85 792  | 606 428 | 17 475  | 421 719                  | 12 868                      | 26 781                 | 53 002               | 121 429                    | 136 784               | 56 514         | 118 992 |        |
| 1.06            | 1 038 885                         | 90 762                   | 867 390                     | 165 328                     | 71 162 | 152 346 | 281 736 | 141 626 | 36 356 | 76 905  | 628 952 | 18 481  | 435 134                  | 15 185                      | 22 634                 | 50 582               | 135 836                    | 138 117               | 57 523         | 127 895 |        |
| 1.07            | 1 093 101                         | 102 482                  | 899 485                     | 191 872                     | 82 955 | 138 300 | 287 543 | 145 250 | 35 699 | 87 150  | 622 503 | 19 405  | 453 546                  | 18 653                      | 27 198                 | 48 171               | 139 058                    | 146 674               | 57 296         | 101 832 |        |
| 1.08            | 1 126 336                         | 106 557                  | 922 009                     | 186 312                     | 84 412 | 152 037 | 292 556 | 150 716 | 37 193 | 94 467  | 642 273 | 20 522  | 468 887                  | 16 708                      | 30 461                 | 43 757               | 143 314                    | 158 269               | 58 928         | 104 444 |        |
| 1.09            | 1 156 622                         | 110 448                  | 936 286                     | 180 894                     | 80 989 | 155 321 | 302 176 | 159 912 | 37 755 | 106 544 | 652 307 | 21 441  | 478 324                  | 15 550                      | 24 964                 | 53 526               | 138 009                    | 166 594               | 62 186         | 101 752 |        |
| 1.10            | 1 203 756                         | 115 502                  | 985 652                     | 204 240                     | 76 087 | 169 439 | 313 043 | 156 223 | 47 777 | 99 022  | 681 420 | 22 898  | 495 994                  | 21 056                      | 23 478                 | 56 519               | 131 271                    | 184 378               | 63 355         | 107 431 |        |
| 1.11            | 1 218 706                         | 114 788                  | 991 278                     | 213 019                     | 79 724 | 167 648 | 308 819 | 152 384 | 50 558 | 109 043 | 694 034 | 24 496  | 513 317                  | 18 773                      | 19 963                 | 69 195               | 135 452                    | 185 817               | 66 539         | 100 847 |        |
| 1.12            | 1 257 518                         | 120 056                  | 1 032 845                   | 228 640                     | 84 534 | 172 846 | 314 101 | 159 039 | 52 670 | 101 236 | 706 496 | 25 696  | 532 542                  | 27 985                      | 22 478                 | 68 578               | 132 560                    | 193 971               | 68 799         | 92 606  |        |
| <b>2003 год</b> |                                   |                          |                             |                             |        |         |         |         |        |         |         |   |                          |                             |                        |                      |                            |                       |                |         |        |
| 1.01            | 1 283 942                         | 115 899                  | 1 056 867                   | 232 833                     | 94 973 | 178 151 | 301 754 | 179 516 | 51 678 | 107 746 | 744 971 | 26 259  | 555 819                  | 23 982                      | 30 986                 | 73 743               | 133 973                    | 207 467               | 74 967         | 104 613 |        |
| 1.02            | 1 304 122                         | 118 316                  | 1 065 325                   | 236 228                     | 97 532 | 170 909 | 315 570 | 172 325 | 52 895 | 117 337 | 763 895 | 27 038  | 593 814                  | 20 492                      | 37 102                 | 75 745               | 136 163                    | 232 146               | 81 970         | 83 269  |        |
| 1.03            | 1 330 971                         | 122 994                  | 1 086 546                   | 250 751                     | 91 058 | 166 177 | 330 215 | 173 594 | 53 569 | 118 328 | 786 917 | 28 312  | 606 351                  | 29 458                      | 42 662                 | 70 421               | 137 427                    | 232 624               | 83 893         | 90 633  |        |

Таблица 4.3.2

### Средневзвешенные процентные ставки по кредитам, предоставленным физическим лицам, предприятиям и организациям, в рублях

(% годовых)

|                 | Физическим лицам, со сроком погашения |               |                     |                      |                         |                       |                | Предприятиям и организациям, со сроком погашения |               |                     |                      |                         |                       |                |
|-----------------|---------------------------------------|---------------|---------------------|----------------------|-------------------------|-----------------------|----------------|--|---------------|---------------------|----------------------|-------------------------|-----------------------|----------------|
|                 | по всем<br>срокам                     | до<br>30 дней | от 31 до<br>90 дней | от 91 до<br>180 дней | от 181 дня<br>до 1 года | от 1 года<br>до 3 лет | свыше<br>3 лет | по всем<br>срокам                                | до<br>30 дней | от 31 до<br>90 дней | от 91 до<br>180 дней | от 181 дня<br>до 1 года | от 1 года<br>до 3 лет | свыше<br>3 лет |
| <b>2002 год</b> |                                       |               |                     |                      |                         |                       |                |  |               |                     |                      |                         |                       |                |
| январь          | 21,4                                  | 22,3          | 22,3                | 20,4                 | 22,3                    | 19,6                  | 18,9           | 17,8   | 15,6          | 20,5                | 21,5                 | 19,3                    | 16,1                  | 13,7           |
| февраль         | 22,5                                  | 21,5          | 26,2                | 28,0                 | 22,2                    | 23,4                  | 18,2           | 16,1   | 14,0          | 18,7                | 18,2                 | 18,5                    | 21,3                  | 18,0           |
| март            | 23,4                                  | 22,6          | 26,0                | 28,0                 | 23,2                    | 22,7                  | 18,8           | 15,7   | 14,3          | 16,9                | 15,8                 | 21,6                    | 15,2                  | 14,1           |
| апрель          | 27,6                                  | 23,8          | 30,4                | 36,1                 | 22,7                    | 27,3                  | 24,6           | 18,0   | 14,9          | 22,6                | 20,4                 | 21,3                    | 15,7                  | 10,2           |
| май             | 27,8                                  | 24,3          | 31,4                | 33,1                 | 23,7                    | 27,7                  | 18,4           | 17,7   | 13,8          | 22,2                | 21,2                 | 21,4                    | 17,3                  | 17,4           |
| июнь            | 23,2                                  | 23,7          | 24,6                | 21,3                 | 23,2                    | 26,5                  | 18,4           | 15,4   | 14,0          | 14,2                | 18,7                 | 20,7                    | 17,7                  | 15,8           |
| июль            | 24,1                                  | 22,0          | 24,8                | 24,1                 | 25,9                    | 26,1                  | 17,5           | 16,2   | 15,2          | 15,5                | 16,8                 | 20,4                    | 18,7                  | 18,8           |
| август          | 21,5                                  | 20,8          | 19,4                | 24,3                 | 21,7                    | 25,9                  | 17,4           | 15,1   | 12,8          | 17,0                | 16,7                 | 20,6                    | 17,4                  | 15,6           |
| сентябрь        | 23,2                                  | 21,1          | 23,8                | 20,5                 | 27,4                    | 25,9                  | 18,1           | 13,8   | 11,2          | 17,1                | 15,4                 | 15,9                    | 19,1                  | 14,9           |
| октябрь         | 22,5                                  | 21,8          | 22,0                | 25,4                 | 22,4                    | 24,5                  | 17,3           | 13,9   | 11,8          | 16,3                | 17,2                 | 16,6                    | 18,8                  | 13,0           |
| ноябрь          | 21,3                                  | 21,4          | 23,7                | 26,7                 | 21,1                    | 22,1                  | 16,5           | 14,9   | 12,7          | 17,1                | 16,1                 | 20,0                    | 19,8                  | 12,6           |
| декабрь         | 21,3                                  | 20,6          | 21,5                | 26,8                 | 25,7                    | 22,6                  | 16,8           | 15,0   | 13,1          | 16,0                | 16,8                 | 18,1                    | 16,4                  | 7,0            |
| <b>2003 год</b> |                                       |               |                     |                      |                         |                       |                |  |               |                     |                      |                         |                       |                |
| январь          | 21,2                                  | 21,0          | 25,7                | 20,3                 | 21,8                    | 19,8                  | 16,6           | 14,7   | 12,1          | 18,7                | 14,8                 | 20,8                    | 18,1                  | 13,3           |
| февраль         | 21,1                                  | 20,1          | 23,5                | 24,8                 | 23,0                    | 22,3                  | 14,9           | 14,3   | 11,9          | 16,2                | 15,5                 | 17,8                    | 19,9                  | 18,2           |

Таблица 4.3.3

**Средневзвешенные процентные ставки по кредитам, предоставленным физическим лицам, предприятиям и организациям, в долларах США**

(% годовых)

|                 | Физическим лицам, со сроком погашения |               |                     |                      |                         |                       |                | Предприятиям и организациям, со сроком погашения |               |                     |                      |                         |                       |                |
|-----------------|---------------------------------------|---------------|---------------------|----------------------|-------------------------|-----------------------|----------------|--|---------------|---------------------|----------------------|-------------------------|-----------------------|----------------|
|                 | по всем<br>срокам                     | до<br>30 дней | от 31 до<br>90 дней | от 91 до<br>180 дней | от 181 дня<br>до 1 года | от 1 года<br>до 3 лет | свыше<br>3 лет | по всем<br>срокам                                | до<br>30 дней | от 31 до<br>90 дней | от 91 до<br>180 дней | от 181 дня<br>до 1 года | от 1 года<br>до 3 лет | свыше<br>3 лет |
| <b>2002 год</b> |                                       |               |                     |                      |                         |                       |                |  |               |                     |                      |                         |                       |                |
| январь          | 14,0                                  | 11,2          | 20,8                | 19,7                 | 15,3                    | 14,2                  | 14,5           | 10,1   | 8,6           | 10,4                | 11,8                 | 11,8                    | 11,8                  | 6,0            |
| февраль         | 11,1                                  | 9,8           | 15,9                | 16,8                 | 16,7                    | 15,2                  | 14,3           | 11,2   | 9,6           | 11,5                | 13,1                 | 12,1                    | 12,6                  | 9,8            |
| март            | 12,6                                  | 11,4          | 18,2                | 16,9                 | 15,0                    | 10,7                  | 12,6           | 10,8   | 9,2           | 10,5                | 11,8                 | 12,7                    | 11,6                  | 7,2            |
| апрель          | 11,4                                  | 9,8           | 16,9                | 15,5                 | 17,6                    | 15,7                  | 13,9           | 10,5   | 8,5           | 9,8                 | 10,8                 | 12,5                    | 12,4                  | 7,9            |
| май             | 10,2                                  | 9,5           | 16,1                | 17,7                 | 16,4                    | 15,3                  | 14,4           | 10,6   | 8,0           | 11,2                | 10,2                 | 13,0                    | 11,5                  | 8,8            |
| июнь            | 12,3                                  | 10,2          | 18,1                | 13,9                 | 16,5                    | 14,8                  | 14,0           | 10,4   | 9,7           | 10,0                | 9,5                  | 11,8                    | 10,8                  | 8,2            |
| июль            | 11,2                                  | 9,9           | 17,1                | 16,9                 | 16,8                    | 14,6                  | 14,4           | 10,5   | 9,4           | 10,4                | 10,4                 | 12,9                    | 10,5                  | 10,1           |
| август          | 10,5                                  | 9,6           | 16,5                | 17,0                 | 16,5                    | 15,5                  | 13,4           | 10,7   | 9,8           | 9,6                 | 11,5                 | 12,3                    | 10,0                  | 12,9           |
| сентябрь        | 11,0                                  | 9,7           | 17,7                | 16,9                 | 15,9                    | 15,3                  | 13,2           | 10,5   | 8,9           | 9,3                 | 11,3                 | 12,8                    | 10,5                  | 10,2           |
| октябрь         | 10,6                                  | 9,5           | 17,1                | 16,3                 | 16,4                    | 15,6                  | 13,0           | 10,1   | 8,3           | 11,4                | 10,0                 | 12,5                    | 12,2                  | 6,8            |
| ноябрь          | 11,5                                  | 10,2          | 16,1                | 16,1                 | 15,1                    | 14,9                  | 13,0           | 10,6   | 8,7           | 9,7                 | 11,6                 | 12,4                    | 12,6                  | 9,7            |
| декабрь         | 10,0                                  | 9,4           | 16,5                | 14,9                 | 16,2                    | 15,2                  | 13,3           | 10,4   | 7,6           | 10,5                | 12,3                 | 12,5                    | 10,7                  | 9,1            |
| <b>2003 год</b> |                                       |               |                     |                      |                         |                       |                |  |               |                     |                      |                         |                       |                |
| январь          | 10,0                                  | 9,3           | 16,5                | 16,8                 | 16,4                    | 15,3                  | 13,3           | 9,0  | 8,5           | 8,6                 | 10,0                 | 11,7                    | 8,2                   | 6,8            |
| февраль         | 11,0                                  | 9,4           | 16,8                | 16,8                 | 16,5                    | 14,3                  | 13,2           | 13,4   | 8,9           | 10,0                | 11,6                 | 15,1                    | 11,9                  | 9,7            |

Таблица 4.3.4

## Средневзвешенные процентные ставки по кредитам, предоставленным банкам, в рублях и долларах США

(% годовых)

|                 | В рублях, со сроком погашения |               |                          |                     |                      |                            |                       |                | В долларах США, со сроком погашения |               |                     |                      |                            |                       |                |
|-----------------|-------------------------------|---------------|--------------------------|---------------------|----------------------|----------------------------|-----------------------|----------------|-------------------------------------|---------------|---------------------|----------------------|----------------------------|-----------------------|----------------|
|                 | по всем<br>срокам             | до<br>30 дней | в том числе<br>на 1 день | от 31 до<br>90 дней | от 91 до<br>180 дней | от 181<br>дня<br>до 1 года | от 1 года<br>до 3 лет | свыше<br>3 лет | по всем<br>срокам                   | до<br>30 дней | от 31 до<br>90 дней | от 91 до<br>180 дней | от 181<br>дня<br>до 1 года | от 1 года<br>до 3 лет | свыше<br>3 лет |
| <b>2002 год</b> |                               |               |                          |                     |                      |                            |                       |                |                                     |               |                     |                      |                            |                       |                |
| январь          | 9,4                           | 9,3           | 10,2                     | 14,7                | 18,8                 | 19,6                       | 11,2                  | 17,8           | 2,0                                 | 2,0           | 4,5                 | 4,5                  | 5,7                        | 4,1                   | 8,7            |
| февраль         | 11,4                          | 11,4          | 11,8                     | 13,7                | 15,0                 | 18,8                       | 16,6                  | —              | 1,7                                 | 1,7           | 5,2                 | 2,8                  | 11,4                       | 12,9                  | 6,5            |
| март            | 12,4                          | 12,4          | 13,2                     | 14,2                | 18,0                 | 14,9                       | 16,5                  | 16,4           | 1,6                                 | 1,6           | 4,2                 | 3,5                  | 6,3                        | 4,7                   | 10,7           |
| апрель          | 10,0                          | 9,9           | 10,0                     | 13,5                | 16,8                 | 18,2                       | 8,0                   | 10,1           | 1,7                                 | 1,7           | 4,4                 | 4,7                  | 7,8                        | 16,2                  | 11,9           |
| май             | 5,9                           | 5,6           | 5,5                      | 12,8                | 15,2                 | 15,1                       | 8,4                   | 13,4           | 1,7                                 | 1,7           | 4,6                 | 2,8                  | 3,9                        | 7,1                   | 8,2            |
| июнь            | 7,1                           | 6,9           | 6,4                      | 12,3                | 14,3                 | 17,3                       | 18,5                  | 5,0            | 1,7                                 | 1,7           | 2,8                 | 3,2                  | 2,7                        | 10,5                  | —              |
| июль            | 13,2                          | 13,2          | 15,1                     | 13,1                | 16,6                 | 15,1                       | 14,9                  | 5,1            | 1,7                                 | 1,7           | 4,3                 | 2,4                  | 10,2                       | 11,9                  | 5,4            |
| август          | 5,4                           | 5,2           | 5,2                      | 11,8                | 15,3                 | 17,8                       | 11,2                  | 5,0            | 1,8                                 | 1,7           | 3,0                 | 6,9                  | 3,0                        | 12,0                  | 6,6            |
| сентябрь        | 6,3                           | 6,2           | 6,4                      | 9,6                 | 15,5                 | 17,2                       | 16,7                  | 5,3            | 1,9                                 | 1,9           | 4,8                 | 8,3                  | 2,3                        | 14,3                  | 5,2            |
| октябрь         | 6,8                           | 6,7           | 7,4                      | 10,5                | 13,3                 | 18,3                       | 18,3                  | —              | 1,7                                 | 1,7           | 5,6                 | 5,0                  | 4,6                        | 11,5                  | 5,6            |
| ноябрь          | 4,8                           | 4,6           | 4,4                      | 10,6                | 16,0                 | 17,0                       | —                     | —              | 1,3                                 | 1,3           | 4,9                 | 8,9                  | 4,6                        | 4,5                   | —              |
| декабрь         | 5,6                           | 5,5           | 5,2                      | 11,9                | 13,5                 | 16,7                       | 14,9                  | 18,1           | 1,2                                 | 1,1           | 5,5                 | 5,6                  | 2,8                        | 3,3                   | 4,5            |
| <b>2003 год</b> |                               |               |                          |                     |                      |                            |                       |                |                                     |               |                     |                      |                            |                       |                |
| январь          | 6,8                           | 6,7           | 7,8                      | 10,4                | 13,9                 | 17,1                       | 15,4                  | 5,0            | 1,1                                 | 1,1           | 3,9                 | 8,2                  | 5,7                        | 1,5                   | 6,5            |
| февраль         | 3,1                           | 3,0           | 2,8                      | 8,8                 | 12,5                 | 15,5                       | 12,0                  | 5,0            | 1,3                                 | 1,2           | 4,4                 | 4,7                  | 2,2                        | 9,8                   | 5,6            |

Таблица 4.3.5

## Структура вложений кредитных организаций в ценные бумаги

(млн. руб.)

| 1                 | Вложения в долговые обязательства |  |   |  |   |                                  |  |   |   |
|-------------------|-----------------------------------|--|---|--|---|----------------------------------|--|---|---|
|                   | 2                                 | 3  | 4   | 5  | 6   | 7                                | 8  | 9   | 10  |
|                   | всего                             | государственные<br>долговые<br>обязательства | долговые обязательства<br>субъектов<br>Российской Федерации<br>и местных органов власти | долговые<br>обязательства,<br>выпущенные<br>кредитными<br>организациями —<br>резидентами | долговые<br>обязательства,<br>выпущенные<br>нерезидентами | прочие долговые<br>обязательства | долговые<br>обязательства<br>по договорам<br>с обратной продажей | долговые<br>обязательства<br>по договорам займа | просроченные<br>долговые<br>обязательства |
| <b>2002 год</b>   |                                   |  |   |  |   |                                  |  |   |   |
| 1.01              | 366 731                           | 338 388                                      | 8 427   | 1 119  | 6 489   | 12 307                           | ...  | ...   | ...                                       |
| 1.02              | 378 778                           | 350 989                                      | 8 537   | 1 371  | 5 800   | 12 080                           | ...  | ...   | ...                                       |
| 1.03              | 365 907                           | 336 174                                      | 8 956   | 1 936  | 5 820   | 13 021                           | ...  | ...   | ...                                       |
| 1.04              | 383 863                           | 348 620                                      | 10 998  | 1 792  | 6 563   | 15 890                           | ...  | ...   | ...                                       |
| 1.05 <sup>1</sup> | 385 594                           | 343 865                                      | 11 523  | 2 482  | 7 983   | 16 090                           | 2 016  | 991   | 643                                       |
| 1.06              | 405 023                           | 355 042                                      | 13 116  | 2 182  | 11 605  | 18 313                           | 1 966  | 2 156   | 643                                       |
| 1.07              | 429 646                           | 379 849                                      | 13 129  | 2 282  | 10 259  | 19 344                           | 2 744  | 1 404   | 635                                       |
| 1.08              | 436 879                           | 386 538                                      | 13 497  | 2 302  | 10 375  | 19 344                           | 2 476  | 1 701   | 645                                       |
| 1.09              | 429 204                           | 381 471                                      | 12 894  | 2 745  | 10 011  | 18 501                           | 2 088  | 853   | 643                                       |
| 1.10              | 429 666                           | 376 014                                      | 14 486  | 3 021  | 9 334   | 21 101                           | 2 519  | 2 551   | 639                                       |
| 1.11              | 457 255                           | 394 052                                      | 17 033  | 3 942  | 9 451   | 27 153                           | 2 416  | 2 568   | 641                                       |
| 1.12              | 487 517                           | 409 821                                      | 19 474  | 3 911  | 14 166  | 32 681                           | 4 286  | 2 551   | 626                                       |
| <b>2003 год</b>   |                                   |  |   |  |   |                                  |  |   |   |
| 1.01              | 502 571                           | 412 767                                      | 22 017  | 4 363  | 22 073  | 32 970                           | 5 545  | 2 450   | 386                                       |
| 1.02              | 557 562                           | 438 886                                      | 25 827  | 4 799  | 34 240  | 34 361                           | 17 361   | 2 065   | 24  |
| 1.03              | 620 060                           | 448 115                                      | 29 295  | 6 456  | 39 380  | 38 089                           | 56 649   | 2 051   | 24  |



окончание таблицы 4.3.5  
(млн. руб.)

|                   | Вложения в акции |  |                    |              |                                  |                    |        |   |       |    | Участие в дочерних и зависимых акционерных обществах |  |  | Прочее участие |
|-------------------|------------------|--|--------------------|--------------|----------------------------------|--------------------|--------|---|-------|----|--|--|--|----------------|
|                   | всего            | акции кредитных организаций — резидентов | акции нерезидентов | прочие акции | по договорам с обратной продажей | по договорам займа | всего  | из них акции дочерних и зависимых банков — резидентов | 18    | 19 |  |  |  |                |
| 1                 | 11               | 12                                       | 13                 | 14           | 15                               | 16                 | 17     | 18  | 19    |    |  |  |  |                |
| <b>2002 год</b>   |                  |  |                    |              |                                  |                    |        |   |       |    |  |  |  |                |
| 1.01              | 32 763           | 989                                      | 96                 | 31 679       | ...                              | ...                | 15 167 | 1 906   | 2 735 |    |  |  |  |                |
| 1.02              | 34 041           | 1 008                                    | 97                 | 32 936       | ...                              | ...                | 15 265 | 1 920   | 2 720 |    |  |  |  |                |
| 1.03              | 34 460           | 1 133                                    | 100                | 33 227       | ...                              | ...                | 15 556 | 2 119   | 2 737 |    |  |  |  |                |
| 1.04              | 34 803           | 1 337                                    | 101                | 33 365       | ...                              | ...                | 15 960 | 2 302   | 2 735 |    |  |  |  |                |
| 1.05 <sup>1</sup> | 39 146           | 1 423                                    | 100                | 35 540       | 2 084                            | 0                  | 16 161 | 2 231   | 2 444 |    |  |  |  |                |
| 1.06              | 45 648           | 1 438                                    | 101                | 40 840       | 3 269                            | 0                  | 16 286 | 2 232   | 2 532 |    |  |  |  |                |
| 1.07              | 46 272           | 927                                      | 102                | 40 545       | 4 699                            | 0                  | 16 668 | 2 305   | 2 385 |    |  |  |  |                |
| 1.08              | 43 680           | 940                                      | 101                | 38 505       | 4 134                            | 0                  | 16 775 | 2 306   | 2 534 |    |  |  |  |                |
| 1.09              | 45 486           | 1 014                                    | 102                | 39 303       | 5 067                            | 0                  | 17 071 | 2 306   | 3 233 |    |  |  |  |                |
| 1.10              | 46 914           | 1 114                                    | 102                | 37 595       | 8 104                            | 0                  | 17 001 | 2 317   | 3 296 |    |  |  |  |                |
| 1.11              | 52 026           | 1 202                                    | 102                | 42 487       | 8 235                            | 0                  | 17 361 | 2 581   | 3 749 |    |  |  |  |                |
| 1.12              | 54 816           | 1 294                                    | 103                | 45 708       | 7 712                            | 0                  | 17 061 | 2 289   | 4 061 |    |  |  |  |                |
| <b>2003 год</b>   |                  |  |                    |              |                                  |                    |        |   |       |    |  |  |  |                |
| 1.01              | 51 344           | 876                                      | 104                | 44 131       | 6 234                            | 0                  | 17 400 | 2 243   | 4 696 |    |  |  |  |                |
| 1.02              | 50 657           | 910                                      | 103                | 42 718       | 6 925                            | 0                  | 17 732 | 2 310   | 4 737 |    |  |  |  |                |
| 1.03              | 54 436           | 1 451                                    | 101                | 46 073       | 6 811                            | 0                  | 17 675 | 2 310   | 4 288 |    |  |  |  |                |

<sup>1</sup> В соответствии с Указанием Банка России от 20.11.2001 № 1054-У с отчетности на 1.05.2002 введен новый порядок отражения в отчетности вложений кредитных организаций в ценные бумаги с учетом требований международных стандартов финансовой отчетности.

Таблица 4.3.6

## Данные о суммах учтенных векселей

(млн. руб.)

|                 | Учтенные векселя с номиналом в рублях |  |  |                |                      |                | Учтенные векселя с номиналом в иностранной валюте |  |                |                      |                |   |       |        |       |  |  |  |  |  |
|-----------------|---------------------------------------|--|--|----------------|----------------------|----------------|---|--|----------------|----------------------|----------------|---|-------|--------|-------|--|--|--|--|--|
|                 | всего                                 | в том числе:   |  |                |                      |                | всего   | в том числе:   |                |                      |                |   |       |        |       |  |  |  |  |  |
|                 |                                       | векселя органов федеральной власти и авалированные ими | векселя субъектов Российской Федерации, местных органов власти и авалированные ими | векселя банков | векселя нерезидентов | прочие векселя |   | векселя органов федеральной власти и авалированные ими | векселя банков | векселя нерезидентов | прочие векселя |   |       |        |       |  |  |  |  |  |
| <b>2002 год</b> |                                       |  |  |                |                      |                |   |  |                |                      |                |   |       |        |       |  |  |  |  |  |
| 1.01            | 129 741                               | 458  | 41   | 7 742          | 787                  | 120 712        | 0   | 1 299  | 16 101         | 202                  | 17 602         | 0 | 1 299 | 16 101 | 202   |  |  |  |  |  |
| 1.02            | 146 660                               | 497  | 74   | 9 220          | 1 003                | 135 868        | 0   | 1 649  | 16 506         | 328                  | 18 484         | 0 | 1 649 | 16 506 | 328   |  |  |  |  |  |
| 1.03            | 156 277                               | 141  | 45   | 11 402         | 971                  | 143 718        | 0   | 3 453  | 16 384         | 558                  | 20 394         | 0 | 3 453 | 16 384 | 558   |  |  |  |  |  |
| 1.04            | 156 264                               | 141  | 44   | 10 992         | 737                  | 144 350        | 0   | 3 588  | 16 493         | 564                  | 20 645         | 0 | 3 588 | 16 493 | 564   |  |  |  |  |  |
| 1.05            | 166 492                               | 142  | 45   | 14 316         | 785                  | 151 204        | 0   | 4 163  | 16 598         | 541                  | 21 301         | 0 | 4 163 | 16 598 | 541   |  |  |  |  |  |
| 1.06            | 165 687                               | 129  | 40   | 15 171         | 1 044                | 149 303        | 0   | 4 466  | 17 898         | 740                  | 23 104         | 0 | 4 466 | 17 898 | 740   |  |  |  |  |  |
| 1.07            | 165 353                               | 129  | 42   | 17 524         | 1 121                | 146 536        | 0   | 4 341  | 18 048         | 759                  | 23 148         | 0 | 4 341 | 18 048 | 759   |  |  |  |  |  |
| 1.08            | 163 711                               | 132  | 299  | 17 269         | 1 264                | 144 747        | 0   | 3 593  | 16 773         | 1 661                | 22 026         | 0 | 3 593 | 16 773 | 1 661 |  |  |  |  |  |
| 1.09            | 168 957                               | 133  | 313  | 18 841         | 1 169                | 148 502        | 0   | 7 279  | 16 786         | 1 814                | 25 879         | 0 | 7 279 | 16 786 | 1 814 |  |  |  |  |  |
| 1.10            | 162 215                               | 111  | 284  | 21 685         | 501                  | 139 634        | 0   | 6 265  | 16 764         | 2 070                | 25 099         | 0 | 6 265 | 16 764 | 2 070 |  |  |  |  |  |
| 1.11            | 176 586                               | 116  | 285  | 25 185         | 1 084                | 149 916        | 0   | 7 042  | 16 788         | 1 570                | 25 400         | 0 | 7 042 | 16 788 | 1 570 |  |  |  |  |  |
| 1.12            | 180 388                               | 112  | 293  | 27 825         | 1 165                | 150 993        | 0   | 6 906  | 10 864         | 3 769                | 21 539         | 0 | 6 906 | 10 864 | 3 769 |  |  |  |  |  |
| <b>2003 год</b> |                                       |  |  |                |                      |                |   |  |                |                      |                |   |       |        |       |  |  |  |  |  |
| 1.01            | 189 258                               | 86   | 4  | 35 982         | 1 396                | 151 789        | 0   | 6 246  | 9 502          | 3 541                | 19 288         | 0 | 6 246 | 9 502  | 3 541 |  |  |  |  |  |
| 1.02            | 213 336                               | 110  | 4  | 48 769         | 1 677                | 162 776        | 0   | 7 655  | 9 942          | 4 804                | 22 401         | 0 | 7 655 | 9 942  | 4 804 |  |  |  |  |  |
| 1.03            | 219 112                               | 111  | 12   | 61 849         | 2 000                | 155 140        | 0   | 7 810  | 9 247          | 4 443                | 21 500         | 0 | 7 810 | 9 247  | 4 443 |  |  |  |  |  |

Таблица 4.3.7

## Средневзвешенные процентные ставки по учтенным векселям

(% годовых)

|                 | Процентные ставки по собственным векселям с номиналом в российских рублях, выданным за счет средств целевого кредитования, по срокам погашения |            |                  |                   |                      |                    |             | Процентные ставки по учтенным векселям с номиналом в российских рублях, по срокам погашения |            |                  |                   |                      |                    |             |
|-----------------|--|------------|------------------|-------------------|----------------------|--------------------|-------------|---|------------|------------------|-------------------|----------------------|--------------------|-------------|
|                 | по предъявлению  | до 30 дней | от 31 до 90 дней | от 91 до 180 дней | от 181 дня до 1 года | от 1 года до 3 лет | свыше 3 лет | по предъявлению   | до 30 дней | от 31 до 90 дней | от 91 до 180 дней | от 181 дня до 1 года | от 1 года до 3 лет | свыше 3 лет |
| 1               | 2  | 3          | 4                | 5                 | 6                    | 7                  | 8           | 9   | 10         | 11               | 12                | 13                   | 14                 | 15          |
| <b>2002 год</b> |  |            |                  |                   |                      |                    |             |   |            |                  |                   |                      |                    |             |
| январь          | 6,1  | 11,3       | 10,0             | 11,4              | 12,3                 | 7,2                | 29,0        | —   | 19,9       | 20,0             | 20,9              | 17,6                 | 18,4               | 10,6        |
| февраль         | 5,1  | 10,0       | 6,7              | 11,9              | 6,5                  | 7,3                | 29,0        | —   | 26,1       | 21,0             | 18,5              | 18,6                 | 18,9               | 13,5        |
| март            | 6,1  | 11,5       | 12,6             | 9,5               | 11,3                 | 26,3               | 30,0        | —   | 20,0       | 16,3             | 18,9              | 18,1                 | 15,9               | 10,3        |
| апрель          | 7,6  | 12,4       | 12,1             | 9,9               | 9,1                  | 12,9               | 31,0        | —   | 16,4       | 16,4             | 15,7              | 18,3                 | 13,3               | 10,6        |
| май             | 5,4  | 11,4       | 10,7             | 8,9               | 7,7                  | 18,2               | 9,0         | —   | 18,1       | 16,2             | 20,0              | 21,6                 | 15,4               | 10,8        |
| июнь            | 5,7  | 22,7       | 5,7              | 6,1               | 24,4                 | 5,7                | 30,0        | —   | 18,2       | 14,2             | 17,5              | 19,0                 | 17,3               | 10,4        |
| июль            | 5,9  | 5,9        | 9,7              | 2,3               | 4,2                  | 7,1                | 7,0         | —   | 18,0       | 17,4             | 17,2              | 13,4                 | 16,4               | 10,4        |
| август          | 5,2  | 6,7        | 9,7              | 10,0              | 13,0                 | —                  | —           | —   | 13,3       | 15,8             | 18,0              | 16,0                 | 15,3               | 11,1        |
| сентябрь        | 5,6  | 9,3        | 9,1              | 5,4               | 8,2                  | 22,5               | —           | —   | 12,8       | 17,4             | 19,4              | 16,7                 | 14,4               | 10,4        |
| октябрь         | 5,7  | 13,7       | 10,9             | 8,0               | 8,7                  | 13,2               | 5,0         | —   | 14,5       | 18,1             | 15,8              | 16,3                 | 14,0               | 11,0        |
| ноябрь          | 5,8  | 6,1        | 10,1             | 8,7               | 12,3                 | 19,2               | —           | —   | 23,7       | 15,0             | 16,9              | 15,5                 | 14,2               | 12,3        |
| декабрь         | 6,6  | 6,8        | 5,6              | 5,4               | 7,5                  | —                  | —           | —   | 15,7       | 15,1             | 15,6              | 17,0                 | 14,2               | 11,1        |
| <b>2003 год</b> |  |            |                  |                   |                      |                    |             |   |            |                  |                   |                      |                    |             |
| январь          | 5,1  | 14,8       | 10,6             | 6,7               | 8,4                  | —                  | 7,7         | —   | 13,3       | 14,4             | 15,3              | 15,5                 | 16,2               | 10,5        |
| февраль         | 5,2  | 7,7        | 9,7              | 7,7               | 7,9                  | 8,0                | —           | —   | 20,6       | 15,0             | 14,9              | 14,8                 | 15,7               | 10,6        |

окончание таблицы 4.3.7  
(% годовых)

|                 | Процентные ставки по собственным векселям с номиналом в долларах США, выданным за счет средств целевого кредитования, по срокам погашения |            |                  |                   |                      |                    |             | Процентные ставки по учетным векселям с номиналом в долларах США, по срокам погашения |            |                  |                   |                      |                    |             |
|-----------------|---|------------|------------------|-------------------|----------------------|--------------------|-------------|---|------------|------------------|-------------------|----------------------|--------------------|-------------|
|                 | по предъявлении   | до 30 дней | от 31 до 90 дней | от 91 до 180 дней | от 181 дня до 1 года | от 1 года до 3 лет | свыше 3 лет | по предъявлении   | до 30 дней | от 31 до 90 дней | от 91 до 180 дней | от 181 дня до 1 года | от 1 года до 3 лет | свыше 3 лет |
| 1               | 16  | 17         | 18               | 19                | 20                   | 21                 | 22          | 23  | 24         | 25               | 26                | 27                   | 28                 | 29          |
| <b>2002 год</b> |   |            |                  |                   |                      |                    |             |   |            |                  |                   |                      |                    |             |
| январь          | —   | —          | —                | —                 | —                    | —                  | —           | —   | 3,9        | 12,7             | 8,2               | 13,4                 | 12,2               | 1,6         |
| февраль         | —   | —          | —                | —                 | 3,0                  | —                  | —           | —   | 10,2       | 7,3              | 7,9               | 12,1                 | 7,7                | 1,0         |
| март            | —   | —          | —                | —                 | 12,4                 | 14,0               | —           | —   | 3,6        | 9,3              | 9,5               | 11,0                 | 9,3                | 9,0         |
| апрель          | —   | —          | —                | —                 | —                    | 8,2                | —           | —   | 3,0        | 7,6              | 8,7               | 11,6                 | 15,0               | 7,3         |
| май             | —   | —          | —                | —                 | —                    | —                  | —           | —   | 4,4        | 5,0              | 10,5              | 8,9                  | 9,7                | 1,6         |
| июнь            | 15,0  | —          | —                | 1,0               | —                    | —                  | —           | —   | 6,1        | 5,9              | 9,5               | 10,8                 | 12,0               | 14,8        |
| июль            | 15,0  | —          | 7,4              | 8,0               | —                    | 5,0                | —           | —   | 7,5        | 9,6              | 7,4               | 8,8                  | 11,2               | 6,0         |
| август          | —   | 7,8        | —                | —                 | 16,0                 | 8,0                | —           | —   | 4,7        | 7,0              | 8,5               | 7,5                  | 10,8               | 30,0        |
| сентябрь        | 15,0  | —          | 9,5              | —                 | 15,0                 | —                  | —           | —   | 4,4        | 6,9              | 6,1               | 8,5                  | 12,0               | 7,5         |
| октябрь         | 13,0  | —          | —                | —                 | 15,0                 | —                  | —           | —   | 6,7        | 8,4              | 6,3               | 9,2                  | 6,3                | 1,4         |
| ноябрь          | —   | 33,0       | 7,1              | 14,3              | 18,6                 | 20,2               | —           | —   | 4,9        | 6,7              | 7,9               | 8,2                  | 7,4                | 5,8         |
| декабрь         | 26,6  | 3,1        | 5,0              | —                 | —                    | 8,0                | —           | —   | 7,2        | 9,1              | 8,4               | 10,2                 | 7,2                | 4,1         |
| <b>2003 год</b> |   |            |                  |                   |                      |                    |             |   |            |                  |                   |                      |                    |             |
| январь          | 0,5   | —          | 12,0             | —                 | 11,5                 | —                  | —           | —   | 10,6       | 6,2              | 8,0               | 6,6                  | 11,5               | 8,6         |
| февраль         | 13,5  | —          | —                | —                 | —                    | —                  | —           | —   | 6,5        | 8,8              | 14,1              | 5,8                  | 8,1                | 19,5        |

Таблица 4.4

## Данные об объемах обязательств и требований кредитных организаций по срочным операциям

(млн. руб.)

| 1               | Требования по поставке денежных средств в рублях |                              |       |        | Требования по поставке денежных средств в иностранной валюте |                              |        |        | Требования по поставке драгоценных металлов |                              |       |       | Требования по поставке ценных бумаг |                              |       |       |
|-----------------|--|------------------------------|-------|--------|--|------------------------------|--------|--------|---|------------------------------|-------|-------|-------------------------------------|------------------------------|-------|-------|
|                 | 2  | из них со сроком исполнения: |       |        | 6  | из них со сроком исполнения: |        |        | 10  | из них со сроком исполнения: |       |       | 14                                  | из них со сроком исполнения: |       |       |
|                 |  | 3                            | 4     | 5      |  | 7                            | 8      | 9      |   | 11                           | 12    | 13    |                                     | 15                           | 16    | 17    |
| <b>2002 год</b> |  |                              |       |        |  |                              |        |        |   |                              |       |       |                                     |                              |       |       |
| 1.01            | 34 198   | 6 633                        | 1 309 | 6 994  | 151 265  | 52 381                       | 1 254  | 2 341  | 22 389                                      | 1 115                        | 282   | 1 885 | 12 506                              | 5 903                        | 5 454 | 311   |
| 1.02            | 34 049   | 5 773                        | 1 851 | 7 301  | 131 554  | 38 761                       | 1 967  | 3 167  | 26 620                                      | 622                          | 233   | 1 532 | 24 912                              | 19 125                       | 3 377 | 547   |
| 1.03            | 32 710   | 6 234                        | 2 256 | 5 959  | 104 100  | 13 023                       | 1 698  | 2 933  | 31 531                                      | 483                          | 275   | 2 963 | 20 557                              | 13 490                       | 136   | 1 252 |
| 1.04            | 35 642   | 6 086                        | 3 910 | 6 053  | 194 456  | 87 146                       | 2 439  | 4 031  | 34 974                                      | 2 424                        | 195   | 3 983 | 13 802                              | 8 353                        | 578   | 1 031 |
| 1.05            | 36 942   | 4 913                        | 4 132 | 7 571  | 120 558  | 16 754                       | 2 510  | 3 314  | 34 768                                      | 109                          | 842   | 4 111 | 6 532                               | 3 201                        | 463   | 790   |
| 1.06            | 38 424   | 7 404                        | 2 789 | 7 140  | 132 560  | 36 315                       | 5 531  | 3 340  | 36 812                                      | 889                          | 1 146 | 3 809 | 19 431                              | 13 277                       | 206   | 3 394 |
| 1.07            | 39 802   | 7 051                        | 3 375 | 7 144  | 130 038  | 28 640                       | 6 294  | 7 507  | 35 394                                      | 747                          | 885   | 3 841 | 30 534                              | 19 269                       | 381   | 3 215 |
| 1.08            | 39 042   | 5 580                        | 6 258 | 5 970  | 140 794  | 23 769                       | 21 213 | 7 707  | 30 849                                      | 480                          | 1 071 | 3 837 | 25 494                              | 15 722                       | 712   | 4 169 |
| 1.09            | 45 313   | 16 034                       | 3 321 | 4 405  | 197 790  | 63 866                       | 14 732 | 16 363 | 27 910                                      | 806                          | 1 362 | 3 165 | 14 941                              | 8 306                        | 1 973 | 3 516 |
| 1.10            | 36 645   | 5 304                        | 5 435 | 2 538  | 143 977  | 32 267                       | 6 343  | 11 504 | 25 527                                      | 483                          | 3 261 | 460   | 26 750                              | 19 103                       | 270   | 3 409 |
| 1.11            | 38 839   | 9 026                        | 4 492 | 3 300  | 159 498  | 52 035                       | 6 252  | 12 968 | 25 411                                      | 388                          | 3 230 | 150   | 54 606                              | 44 055                       | 519   | 3 348 |
| 1.12            | 48 900   | 11 345                       | 4 412 | 2 563  | 132 771  | 23 652                       | 4 437  | 9 623  | 27 624                                      | 1 028                        | 2 330 | 59    | 27 255                              | 18 151                       | 105   | 3 414 |
| <b>2003 год</b> |  |                              |       |        |  |                              |        |        |   |                              |       |       |                                     |                              |       |       |
| 1.01            | 81 978   | 46 696                       | 3 445 | 5 816  | 208 459  | 117 513                      | 4 933  | 15 045 | 30 061                                      | 1 989                        | 196   | 377   | 25 540                              | 12 016                       | 4 350 | 3 867 |
| 1.02            | 64 096   | 26 694                       | 2 591 | 8 397  | 118 718  | 55 689                       | 6 352  | 15 531 | 38 233                                      | 1 032                        | 2 172 | 581   | 42 757                              | 28 020                       | 4 688 | 599   |
| 1.03            | 106 877  | 65 780                       | 3 326 | 11 449 | 117 334  | 46 253                       | 8 115  | 18 366 | 41 034                                      | 1 886                        | 73    | 2 892 | 41 945                              | 24 722                       | 4 167 | 493   |

продолжение таблицы 4.4  
(млн. руб.)

|                 | Требования по обратному выкупу ценных бумаг |                 |                  |                              |        |                 | Требования по обратной продаже ценных бумаг |              |        |                              |                  |              | Обязательства по поставке денежных средств в рублях |                 |                  |                              |       |                 | Обязательства по поставке денежных средств в иностранной валюте |              |  |  |  |  |
|-----------------|---|-----------------|------------------|------------------------------|--------|-----------------|---|--------------|--------|------------------------------|------------------|--------------|---|-----------------|------------------|------------------------------|-------|-----------------|---|--------------|--|--|--|--|
|                 | из них со сроком исполнения:                |                 |                  | из них со сроком исполнения: |        |                 | из них со сроком исполнения:                |              |        | из них со сроком исполнения: |                  |              | из них со сроком исполнения:                        |                 |                  | из них со сроком исполнения: |       |                 | из них со сроком исполнения:                                    |              |  |  |  |  |
|                 | всего                                       | от 2 до 30 дней | от 31 до 90 дней | более 91 дня                 | всего  | от 2 до 30 дней | от 31 до 90 дней                            | более 91 дня | всего  | от 2 до 30 дней              | от 31 до 90 дней | более 91 дня | всего   | от 2 до 30 дней | от 31 до 90 дней | более 91 дня                 | всего | от 2 до 30 дней | от 31 до 90 дней  | более 91 дня |  |  |  |  |
| 1               | 18  | 19              | 20               | 21                           | 22     | 23              | 24  | 25           | 26     | 27                           | 28               | 29           | 30  | 31              | 32               | 33                           |       |                 |   |              |  |  |  |  |
| <b>2002 год</b> |   |                 |                  |                              |        |                 |   |              |        |                              |                  |              |   |                 |                  |                              |       |                 |   |              |  |  |  |  |
| 1.01            | 7 294                                       | 4 794           | 2 091            | 388                          | 6 326  | 4 762           | 1 206                                       | 354          | 47 353 | 4 738                        | 2 205            | 5 320        | 96 046  | 29 239          | 4 849            | 5 394                        |       |                 |   |              |  |  |  |  |
| 1.02            | 7 093                                       | 4 143           | 1 978            | 228                          | 5 288  | 3 414           | 293   | 1 192        | 49 310 | 3 656                        | 1 625            | 4 955        | 78 134  | 20 391          | 3 893            | 5 960                        |       |                 |   |              |  |  |  |  |
| 1.03            | 5 976                                       | 3 675           | 506              | 1 137                        | 4 292  | 1 922           | 692   | 1 551        | 51 836 | 3 951                        | 748              | 4 697        | 64 403  | 15 116          | 2 534            | 4 923                        |       |                 |   |              |  |  |  |  |
| 1.04            | 7 222                                       | 2 973           | 1 042            | 3 161                        | 4 499  | 2 293           | 794   | 1 100        | 53 727 | 4 160                        | 1 131            | 7 295        | 148 707   | 83 726          | 2 519            | 7 227                        |       |                 |   |              |  |  |  |  |
| 1.05            | 11 267                                      | 7 800           | 1 809            | 1 182                        | 6 561  | 2 893           | 484   | 2 941        | 54 217 | 3 563                        | 1 565            | 8 805        | 77 699  | 16 317          | 3 087            | 6 603                        |       |                 |   |              |  |  |  |  |
| 1.06            | 12 165                                      | 5 497           | 3 846            | 2 489                        | 7 510  | 4 249           | 457   | 2 604        | 55 984 | 3 138                        | 4 308            | 6 290        | 91 529  | 41 769          | 4 125            | 4 667                        |       |                 |   |              |  |  |  |  |
| 1.07            | 12 784                                      | 7 730           | 2 336            | 2 291                        | 9 268  | 4 784           | 705   | 2 696        | 61 858 | 3 678                        | 5 787            | 3 368        | 75 318  | 26 374          | 4 202            | 4 283                        |       |                 |   |              |  |  |  |  |
| 1.08            | 8 031                                       | 6 768           | 796              | 266                          | 7 045  | 4 898           | 929   | 874          | 53 468 | 2 731                        | 5 711            | 4 092        | 97 526  | 27 207          | 21 296           | 4 956                        |       |                 |   |              |  |  |  |  |
| 1.09            | 7 004                                       | 4 493           | 1 914            | 361                          | 7 302  | 4 534           | 1 047                                       | 1 382        | 56 715 | 10 126                       | 4 196            | 2 888        | 146 225   | 61 182          | 14 075           | 13 115                       |       |                 |   |              |  |  |  |  |
| 1.10            | 10 686                                      | 5 929           | 2 264            | 727                          | 10 983 | 6 448           | 2 318                                       | 1 222        | 46 610 | 3 420                        | 3 297            | 538          | 96 008  | 37 333          | 2 721            | 12 531                       |       |                 |   |              |  |  |  |  |
| 1.11            | 14 189                                      | 8 343           | 5 442            | 241                          | 13 838 | 10 596          | 895   | 1 703        | 47 563 | 5 801                        | 4 010            | 273          | 120 842   | 60 423          | 1 784            | 14 682                       |       |                 |   |              |  |  |  |  |
| 1.12            | 17 818                                      | 7 608           | 4 233            | 5 389                        | 13 721 | 10 330          | 1 069                                       | 1 800        | 55 552 | 5 723                        | 2 744            | 494          | 97 829  | 29 107          | 5 381            | 11 056                       |       |                 |   |              |  |  |  |  |
| <b>2003 год</b> |   |                 |                  |                              |        |                 |   |              |        |                              |                  |              |   |                 |                  |                              |       |                 |   |              |  |  |  |  |
| 1.01            | 36 419                                      | 24 181          | 5 348            | 6 265                        | 13 840 | 8 054           | 1 579                                       | 3 557        | 76 722 | 30 863                       | 3 271            | 940          | 198 613   | 132 328         | 7 951            | 11 555                       |       |                 |   |              |  |  |  |  |
| 1.02            | 28 256                                      | 15 434          | 7 568            | 3 378                        | 14 401 | 7 466           | 3 245                                       | 2 724        | 57 290 | 8 126                        | 5 261            | 1 883        | 105 663   | 59 116          | 5 487            | 12 350                       |       |                 |   |              |  |  |  |  |
| 1.03            | 31 630                                      | 18 708          | 8 471            | 4 023                        | 18 799 | 11 489          | 4 523                                       | 2 004        | 62 447 | 6 827                        | 4 313            | 6 125        | 92 262  | 42 762          | 7 506            | 14 586                       |       |                 |   |              |  |  |  |  |



## 5. ОТДЕЛЬНЫЕ ПОКАЗАТЕЛИ, ХАРАКТЕРИЗУЮЩИЕ СОСТОЯНИЕ ПЛАТЕЖНОЙ СИСТЕМЫ РОССИЙСКОЙ ФЕДЕРАЦИИ

Таблица 5.1

### Платежи, проведенные платежной системой Российской Федерации

|                 | Всего платежей  |                | В том числе проведенные:           |                |                                  |                |  |                |   |                |  |                |  |          |
|-----------------|-----------------|----------------|------------------------------------|----------------|----------------------------------|----------------|--|----------------|---|----------------|--|----------------|--|----------|
|                 |                 |                | платежной системой<br>Банка России |                | частными платежными<br>системами |                | в том числе:   |                |   |                |  |                |  |          |
|                 |                 |                |                                    |                |                                  |                | расчетными<br>небанковскими<br>кредитными<br>организациями |                | кредитными<br>организациями через<br>корреспондентские<br>счета, открытые<br>в других кредитных<br>организациях |                | между<br>подразделениями<br>одной кредитной<br>организации |                | в пределах одного<br>подразделения<br>кредитной<br>организации |          |
| тыс.<br>единиц  | млрд.<br>рублей | тыс.<br>единиц | млрд.<br>рублей                    | тыс.<br>единиц | млрд.<br>рублей                  | тыс.<br>единиц | млрд.<br>рублей  | тыс.<br>единиц | млрд.<br>рублей   | тыс.<br>единиц | млрд.<br>рублей  | тыс.<br>единиц | млрд.<br>рублей  |          |
| 2001 г.         | 633 436,0       | 106 649,1      | 283 195,7                          | 63 271,8       | 350 240,3                        | 43 377,3       | 2 323,0  | 628,2          | 12 641,6  | 7 509,7        | 95 467,3   | 9 591,0        | 239 808,4  | 25 648,4 |
| 2002 г.         | 737 886,8       | 130 093,8      | 350 710,8                          | 76 343,2       | 387 176,0                        | 53 750,6       | 2 566,2  | 748,4          | 17 280,9  | 10 290,8       | 115 613,6  | 12 132,9       | 251 715,3  | 30 578,5 |
| <b>2001 год</b> |                 |                |                                    |                |                                  |                |  |                |   |                |  |                |  |          |
| I квартал       | 127 117,3       | 20 723,9       | 59 484,9                           | 12 022,5       | 67 632,4                         | 8 701,4        | 544,1  | 129,6          | 2 691,5   | 1 676,6        | 21 351,1   | 1 819,7        | 43 045,7   | 5 075,5  |
| II квартал      | 169 099,7       | 23 651,8       | 70 285,1                           | 13 644,9       | 98 814,6                         | 10 006,9       | 573,8  | 158,1          | 2 933,1   | 1 915,5        | 23 118,7   | 2 087,5        | 72 189,0   | 5 845,8  |
| III квартал     | 162 212,6       | 26 705,5       | 72 224,4                           | 14 977,4       | 89 988,2                         | 11 728,1       | 544,3  | 150,9          | 3 211,5   | 1 484,9        | 24 931,2   | 2 888,5        | 61 301,2   | 7 203,8  |
| IV квартал      | 175 006,4       | 35 567,9       | 81 201,3                           | 22 627,0       | 93 805,1                         | 12 940,9       | 660,8  | 189,6          | 3 805,5   | 2 432,7        | 26 066,3   | 2 795,3        | 63 272,5   | 7 523,3  |
| <b>2002 год</b> |                 |                |                                    |                |                                  |                |  |                |   |                |  |                |  |          |
| I квартал       | 156 642,7       | 26 000,4       | 71 579,7                           | 15 606,2       | 85 063,0                         | 10 394,2       | 655,1  | 180,0          | 3 378,7   | 1 802,7        | 24 182,0   | 2 544,3        | 56 847,2   | 5 867,2  |
| II квартал      | 184 276,5       | 30 368,4       | 87 440,7                           | 17 672,1       | 96 835,8                         | 12 696,3       | 649,1  | 169,3          | 3 957,3   | 2 372,7        | 28 851,5   | 2 934,8        | 63 377,9   | 7 219,5  |
| III квартал     | 188 812,3       | 34 324,1       | 90 760,3                           | 19 937,3       | 98 052,0                         | 14 386,8       | 588,6  | 161,0          | 4 442,5   | 2 959,7        | 29 650,0   | 3 101,8        | 63 370,9   | 8 164,3  |
| IV квартал      | 208 155,3       | 39 400,9       | 100 930,1                          | 23 127,6       | 107 225,2                        | 16 273,3       | 673,4  | 238,1          | 5 502,4   | 3 155,7        | 32 930,1   | 3 552,0        | 68 119,3   | 9 327,5  |



Таблица 5.2

**Платежи, проведенные платежной системой Банка России и частными платежными системами,  
по видам технологий**

|                 | Платежная система Банка России   |                              |                                  |                              |                                  |                              | Частные платежные системы        |                              |                                  |                              |                     |          |
|-----------------|----------------------------------|------------------------------|----------------------------------|------------------------------|----------------------------------|------------------------------|----------------------------------|------------------------------|----------------------------------|------------------------------|---------------------|----------|
|                 | всего                            |                              | в том числе с использованием     |                              |                                  |                              | всего                            |                              | в том числе с использованием     |                              |                     |          |
|                 | количество платежей, тыс. единиц | объем платежей, млрд. рублей | электронной технологии           |                              | бумажной технологии              |                              | количество платежей, тыс. единиц | объем платежей, млрд. рублей | электронной технологии           |                              | бумажной технологии |          |
|                 |                                  |                              | количество платежей, тыс. единиц | объем платежей, млрд. рублей | количество платежей, тыс. единиц | объем платежей, млрд. рублей |                                  |                              | количество платежей, тыс. единиц | объем платежей, млрд. рублей |                     |          |
| 2001 г.         | 283 195,7                        | 63 271,8                     | 249 225,0                        | 52 020,7                     | 33970,7                          | 11 251,1                     | 350 240,3                        | 43 377,3                     | 145 542,9                        | 28 394,9                     | 204 697,4           | 14 982,4 |
| 2002 г.         | 350 710,8                        | 76 343,2                     | 325 111,6                        | 70 346,0                     | 25599,2                          | 5 997,2                      | 387 170,6                        | 59 720,0                     | 208 166,7                        | 42 237,3                     | 179 003,9           | 17 482,7 |
| <b>2001 год</b> |                                  |                              |                                  |                              |                                  |                              |                                  |                              |                                  |                              |                     |          |
| I квартал       | 59 484,9                         | 12 022,5                     | 50 744,1                         | 10 246,2                     | 8 740,8                          | 1 776,3                      | 67 632,4                         | 8 701,4                      | 29 583,7                         | 5 530,9                      | 38 048,7            | 3 170,5  |
| II квартал      | 70 285,1                         | 13 644,9                     | 61 569,1                         | 12 090,9                     | 8 716,0                          | 1 554,0                      | 98 814,6                         | 10 006,9                     | 33 082,1                         | 6 494,7                      | 65 732,5            | 3 512,2  |
| III квартал     | 72 224,4                         | 14 977,4                     | 64 205,3                         | 13 295,9                     | 8 019,1                          | 1 681,5                      | 89 988,2                         | 11 728,1                     | 35 044,2                         | 7 290,7                      | 54 944,0            | 4 437,4  |
| IV квартал      | 81 201,3                         | 22 627,0                     | 72 706,5                         | 16 387,7                     | 8 494,8                          | 6 239,3                      | 93 805,1                         | 12 940,9                     | 47 832,9                         | 9 078,6                      | 45 972,2            | 3 862,3  |
| <b>2002 год</b> |                                  |                              |                                  |                              |                                  |                              |                                  |                              |                                  |                              |                     |          |
| I квартал       | 71 579,7                         | 15 606,2                     | 65 310,3                         | 14 027,6                     | 6 269,4                          | 1 578,6                      | 85 063,0                         | 10 394,2                     | 42 510,8                         | 7 435,1                      | 42 552,2            | 2 959,1  |
| II квартал      | 87 440,7                         | 17 672,1                     | 80 255,7                         | 16 269,1                     | 7 185,0                          | 1 403,0                      | 96 835,8                         | 12 696,3                     | 52 449,8                         | 8 853,5                      | 44 386,0            | 3 842,8  |
| III квартал     | 90 760,3                         | 19 937,3                     | 84 334,7                         | 18 346,4                     | 6 425,6                          | 1 590,9                      | 98 052,0                         | 14 386,8                     | 52 977,4                         | 10 461,6                     | 45 074,6            | 3 925,2  |
| IV квартал      | 100 930,1                        | 23 127,6                     | 95 210,9                         | 21 702,9                     | 5 719,2                          | 1 424,7                      | 107 225,2                        | 16 273,3                     | 60 230,9                         | 12 209,7                     | 46 994,3            | 4 063,6  |

**Сведения о клиентах — участниках платежной системы Банка России,  
использующих обмен электронными документами с Банком России**

|                 | Действующие кредитные организации и филиалы — участники платежной системы Банка России |                           | Органы федерального казначейства <sup>1</sup> |                           | Другие клиенты Банка России |                           |
|-----------------|--|---------------------------|---|---------------------------|-----------------------------|---------------------------|
|                 | всего  | из них участвуют в обмене | всего   | из них участвуют в обмене | всего                       | из них участвуют в обмене |
| <b>2001 год</b> |  |                           |   |                           |                             |                           |
| 1.04            | 3 386  | 2 436                     | —   | —                         | 88 977                      | 828                       |
| 1.07            | 3 287  | 2 477                     | —   | —                         | 88 512                      | 722                       |
| 1.10            | 3 214  | 2 489                     | 1 406   | 253                       | 86 096                      | 379                       |
| <b>2002 год</b> |  |                           |   |                           |                             |                           |
| 1.01            | 3 140  | 2 502                     | 1 402   | 266                       | 73 008                      | 322                       |
| 1.04            | 3 138  | 2 546                     | 1 398   | 270                       | 69 943                      | 189                       |
| 1.07            | 3 115  | 2 679                     | 1 391   | 296                       | 68 355                      | 140                       |
| 1.10            | 3 109  | 2 732                     | 1 387   | 346                       | 67 516                      | 164                       |
| <b>2003 год</b> |  |                           |   |                           |                             |                           |
| 1.01            | 3 104  | 2 771                     | 1 384   | 399                       | 65 004                      | 185                       |

<sup>1</sup> До 1.10.2001 данные по органам федерального казначейства отдельно не выделялись и входили в состав данных по показателю “Другие клиенты Банка России”.

Таблица 5.4

**Количество участников (пользователей) внутрирегиональных электронных расчетов (ВЭР)  
и межрегиональных электронных расчетов (МЭР) Банка России**

(единиц)

| 1         | Учреждения Банка России | Из них участники: |       | Кредитные организации | Из них пользователи: |       | Филиалы кредитных организаций <sup>1</sup> | Из них пользователи: |       | Учреждения Банка России, кредитные организации и филиалы кредитных организаций (2+5+8) | Из них участники (пользователи): |              |
|-----------|-------------------------|-------------------|-------|-----------------------|----------------------|-------|--|----------------------|-------|--|----------------------------------|--------------|
|           |                         | ВЭР               | МЭР   |                       | ВЭР                  | МЭР   |  | ВЭР                  | МЭР   |  | ВЭР (3+6+9)                      | МЭР (4+7+10) |
| 1.01.2001 | 1 181                   | 1 137             | 913   | 1 311                 | 1 258                | 1 242 | 2 255                                      | 1 964                | 1 799 | 4 747  | 4 359                            | 3 954        |
| 1.01.2002 | 1 175                   | 1 135             | 1 031 | 1 323                 | 1 241                | 1 231 | 1 817                                      | 1 675                | 1 599 | 4 315  | 4 051                            | 3 861        |
| 1.01.2003 | 1 172                   | 1 138             | 1 083 | 1 331                 | 1 268                | 1 268 | 1 773                                      | 1 660                | 1 625 | 4 276  | 4 066                            | 3 976        |

<sup>1</sup> Филиалы кредитных организаций, которым открыты корреспондентские субсчета в Банке России.

Таблица 5.5

**Данные о суммах картотек расчетных документов, не оплаченных из-за отсутствия средств на корреспондентских счетах (субсчетах) действующих кредитных организаций (филиалов)**

|                 | Действующие кредитные организации — участники платежной системы Банка России, всего, единиц | Из них действующие кредитные организации, подразделения которых имеют картотеки, единиц | Общая сумма картотек расчетных документов, млн. рублей | В том числе:  |  |  |
|-----------------|---|---|--|---|--|--|
|                 |   |   |  | неоплаченные расчетные документы, учитываемые в Банке России, млн. рублей | неоплаченные расчетные документы, учитываемые в кредитных организациях (филиалах), млн. рублей | неоплаченные расчетные документы, учитываемые в кредитных организациях (филиалах) к корреспондентскому счету "Лоро", млн. рублей |
| <b>2001 год</b> |   |   |  |   |  |  |
| 1.04            | 1 318   | 26  | 4 890  | 3 757   | 956  | 177  |
| 1.07            | 1 319   | 22  | 4 948  | 3 949   | 822  | 177  |
| 1.10            | 1 320   | 18  | 4 560  | 3 711   | 674  | 175  |
| <b>2002 год</b> |   |   |  |   |  |  |
| 1.01            | 1 323   | 14  | 3 892  | 3 227   | 581  | 84   |
| 1.04            | 1 326   | 17  | 3 685  | 3 157   | 487  | 41   |
| 1.07            | 1 329   | 8   | 3 599  | 3 076   | 503  | 20   |
| 1.10            | 1 333   | 7   | 4 237  | 3 479   | 746  | 12   |
| <b>2003 год</b> |   |   |  |   |  |  |
| 1.01            | 1 331   | 3   | 3 478  | 2 938   | 537  | 3  |

Таблица 5.6

## Отдельные показатели, характеризующие операции с использованием банковских карт

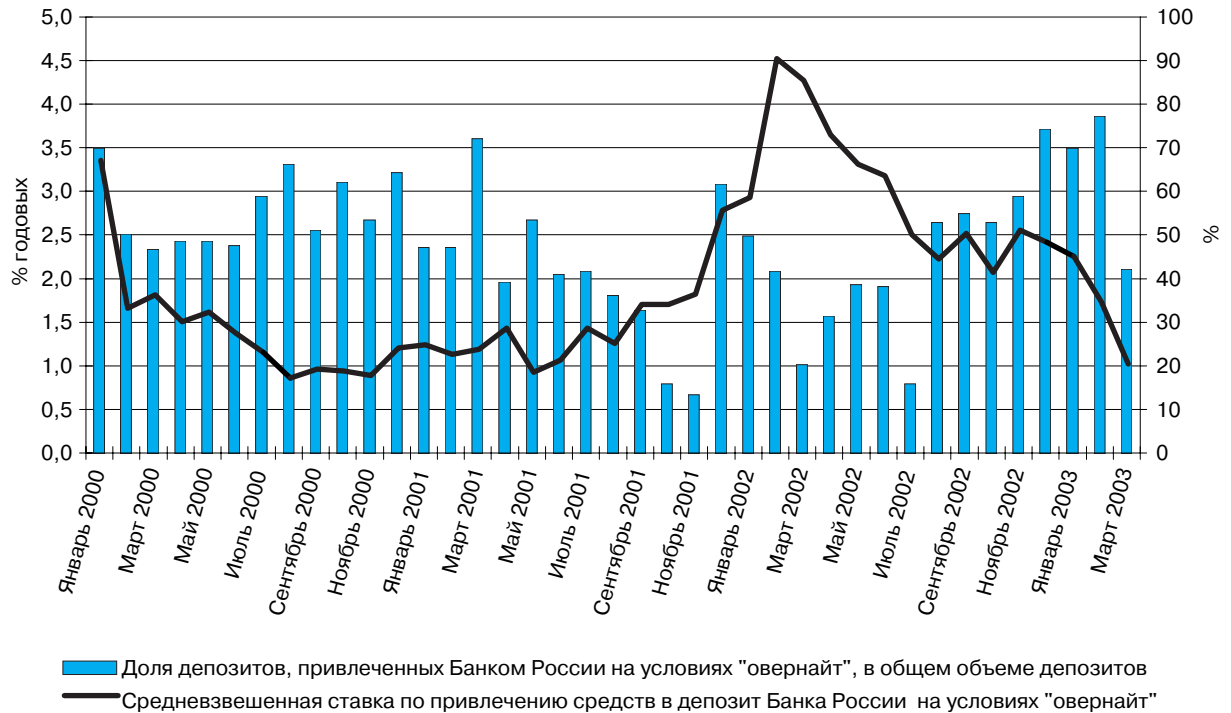
|                 | Операции, совершенные физическими лицами                |  |  |  | Операции, совершенные юридическими лицами               |  |  |  |
|-----------------|---|--|--|--|---|--|--|--|
|                 | количество банковских карт в использовании, тыс. единиц | общий объем операций с использованием банковских карт, млн. рублей | в том числе:                             |  | количество банковских карт в использовании, тыс. единиц | общий объем операций с использованием банковских карт, млн. рублей | в том числе:                             |  |
|                 |   |  | по получению наличных денег, млн. рублей | по оплате товаров (работ и услуг), млн. рублей |   |  | по получению наличных денег, млн. рублей | по оплате товаров (работ и услуг), млн. рублей |
| <b>2001 год</b> |   |  |  |  |   |  |  |  |
| I квартал       | 7 585   | 70 546   | 64 982                                   | 5 564  | 38  | 4 217  | 2 884                                    | 1 333  |
| II квартал      | 8 428   | 90 047   | 84 055                                   | 5 992  | 41  | 4 349  | 3 884                                    | 465  |
| III квартал     | 9 373   | 106 635  | 99 321                                   | 7 314  | 48  | 5 030  | 4 561                                    | 469  |
| IV квартал      | 10 542  | 128 915  | 120 315                                  | 8 600  | 51  | 6 339  | 5 747                                    | 592  |
| <b>2002 год</b> |   |  |  |  |   |  |  |  |
| I квартал       | 11 478  | 127 637  | 118 017                                  | 9 620  | 55  | 4 593  | 3 771                                    | 822  |
| II квартал      | 12 493  | 155 773  | 145 559                                  | 10 214   | 75  | 7 866  | 6 949                                    | 917  |
| III квартал     | 13 777  | 180 654  | 168 034                                  | 12 620   | 87  | 7 376  | 6 338                                    | 1 038  |
| IV квартал      | 15 365  | 211 513  | 196 628                                  | 14 885   | 91  | 10 484   | 9 395                                    | 1 088  |

## 6. ГРАФИКИ И ДИАГРАММЫ

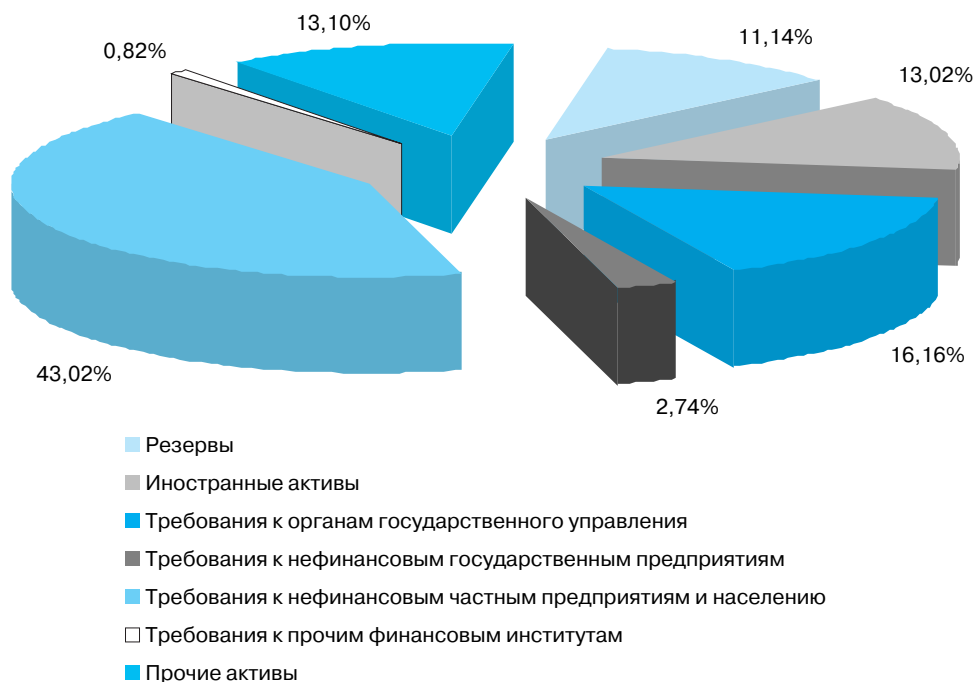
### 6.1 Коэффициент достаточности международных резервов (международные резервы в месяцах импорта товаров и услуг)



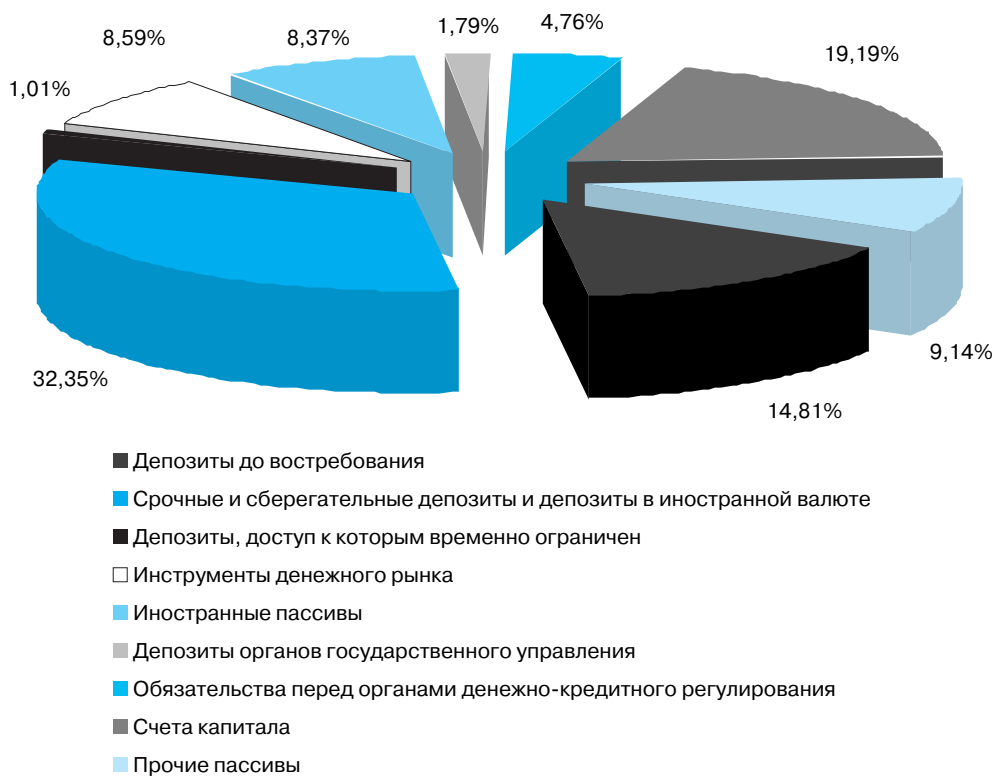
### 6.2 Динамика отдельных показателей, характеризующих привлечение средств в депозит Банка России на условиях "овернайт"



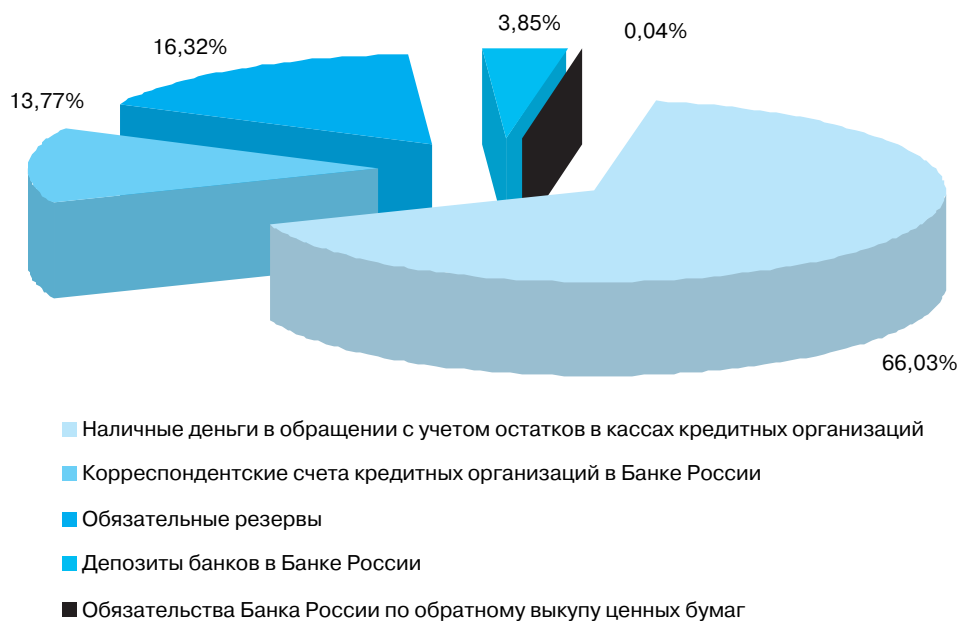
### 6.3 Структура активов действующих кредитных организаций по состоянию на 1.03.2003



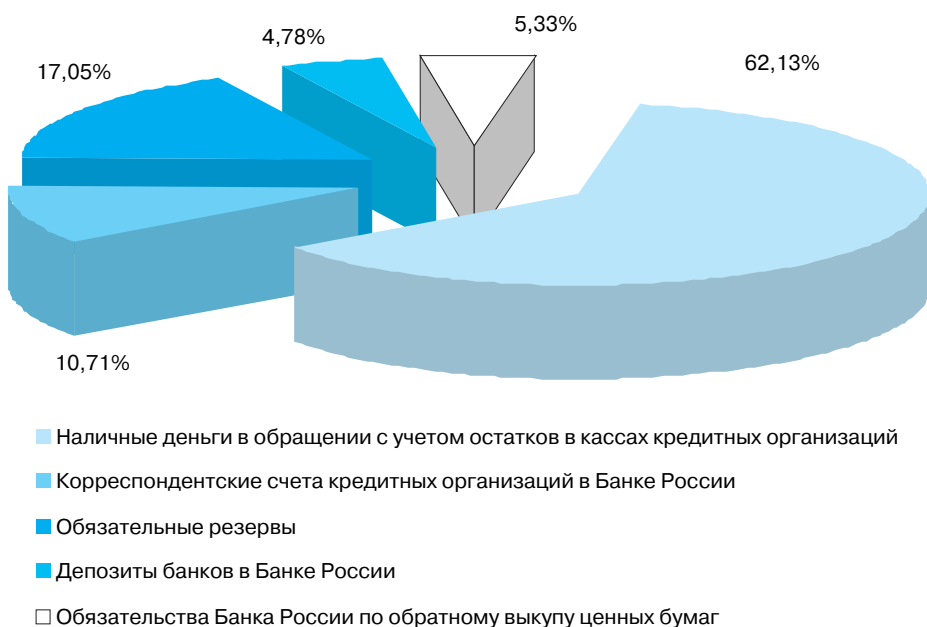
### 6.4 Структура пассивов действующих кредитных организаций по состоянию на 1.03.2003



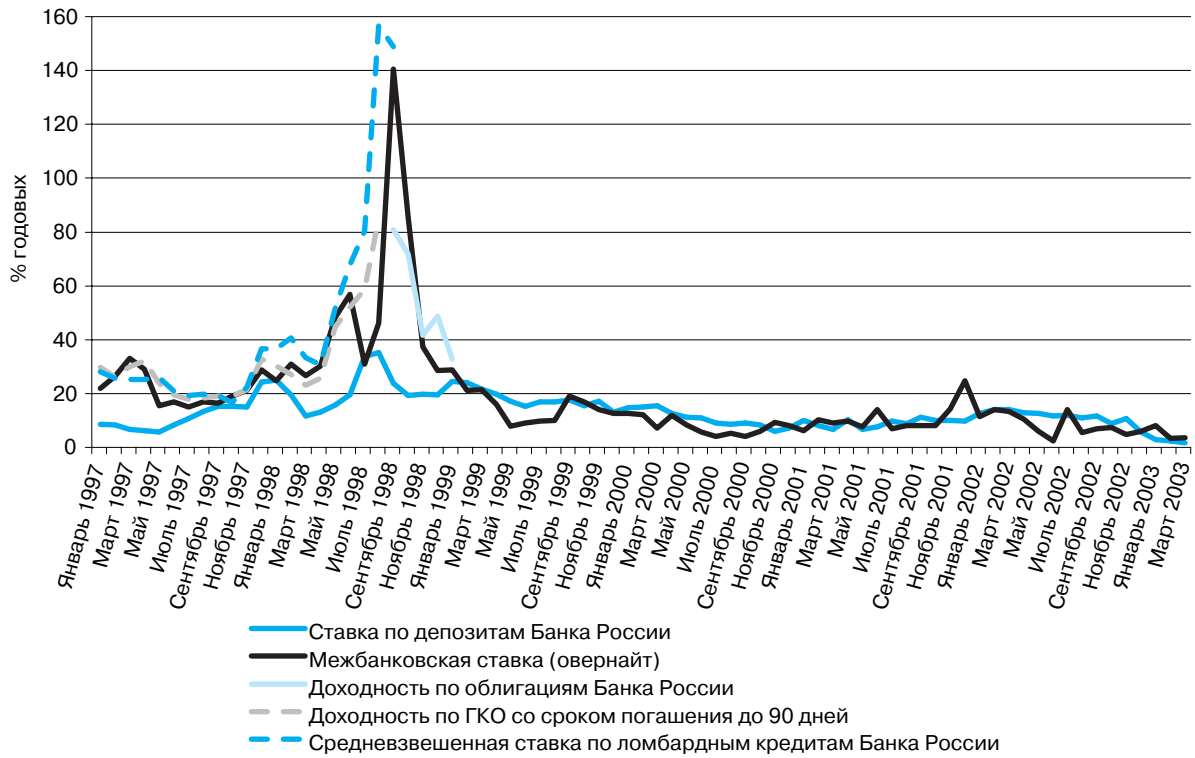
### 6.5 Структура денежной базы в широком определении по состоянию на 1.01.2003



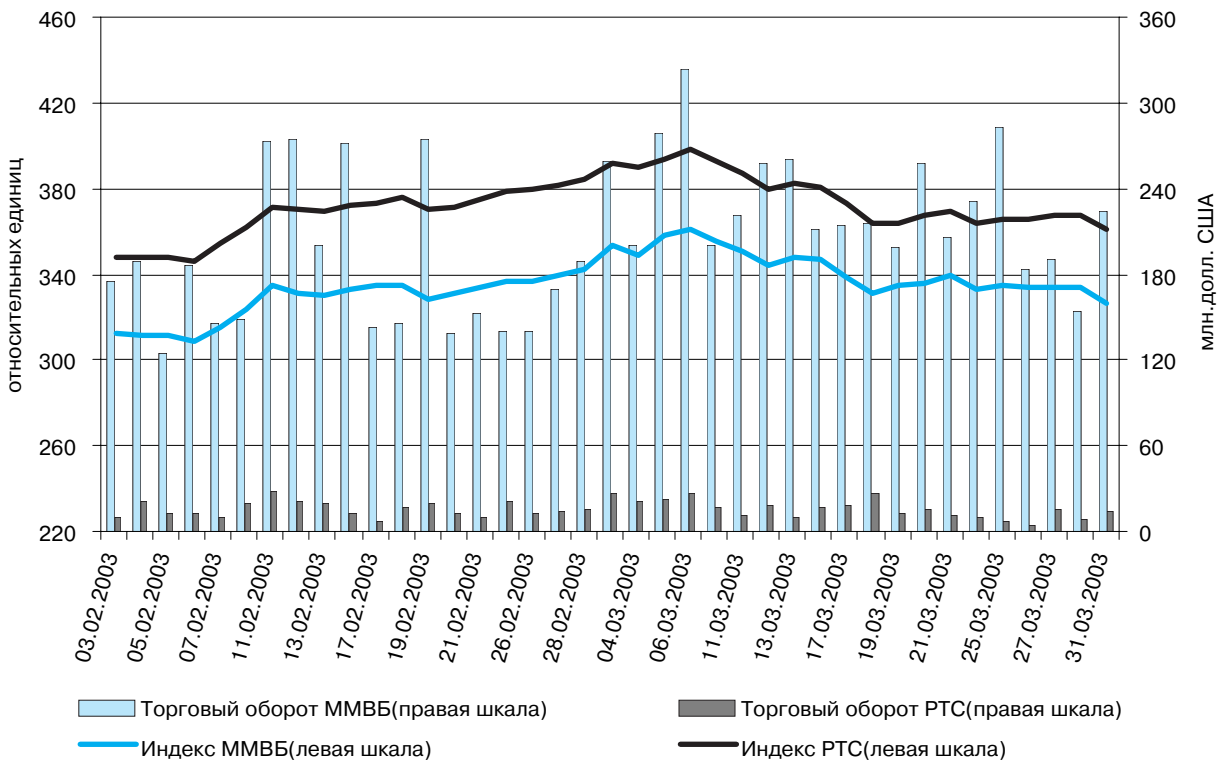
### 6.6 Структура денежной базы в широком определении по состоянию на 1.04.2003



### 6.7 Динамика процентных ставок в 1997-2003 годах

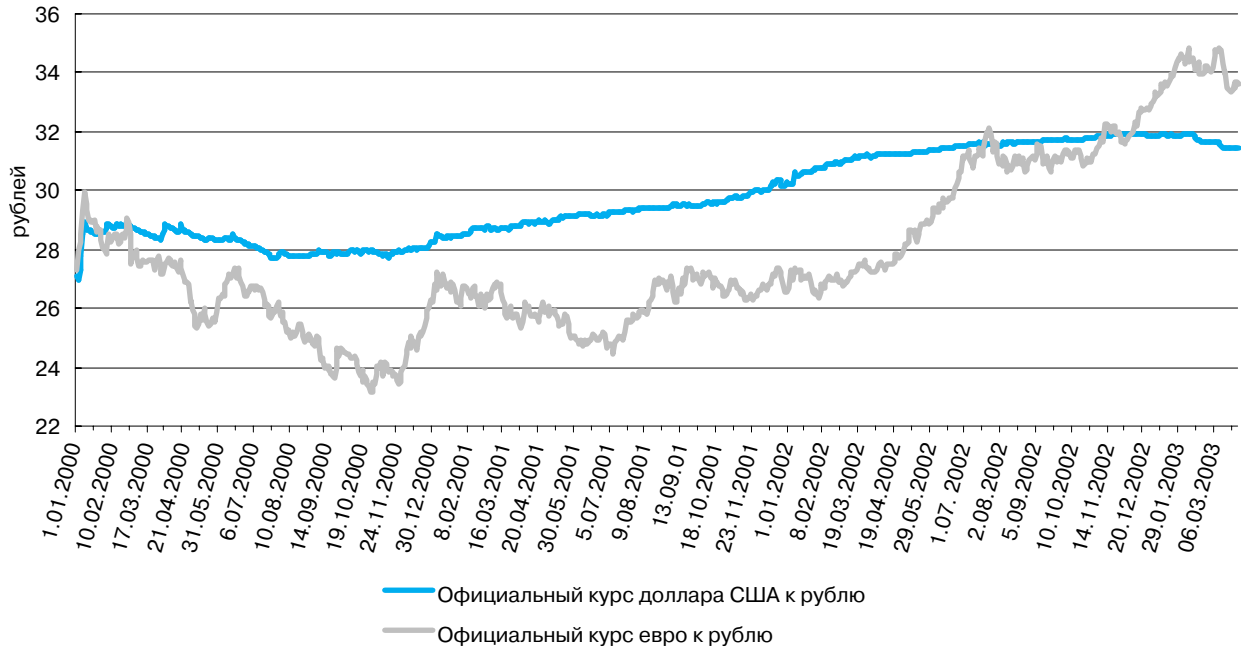


### 6.8 Динамика отдельных показателей рынка корпоративных ценных бумаг

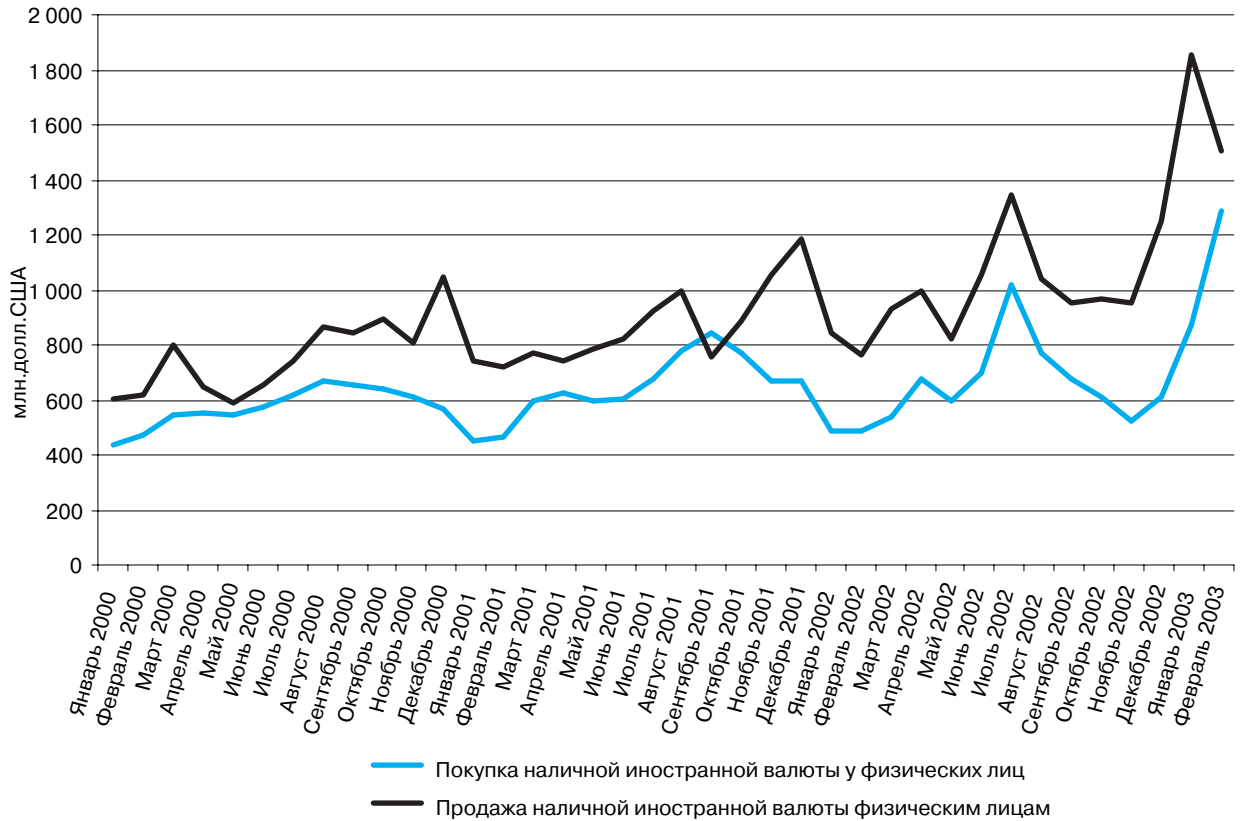




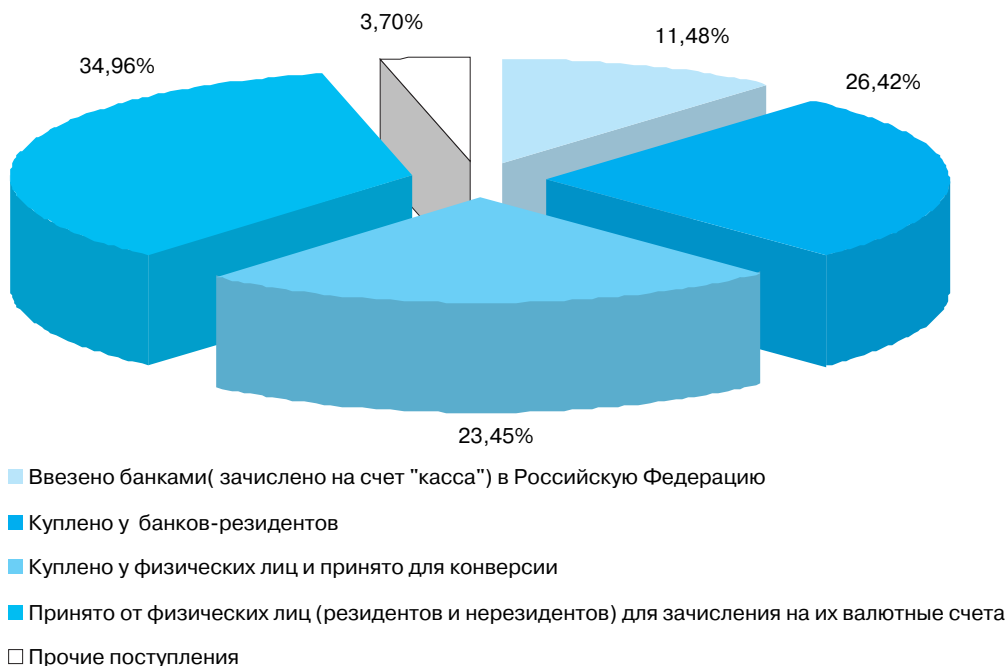
### 6.9 Динамика официальных курсов доллара США и евро по отношению к рублю в январе 2000 – марте 2003 года



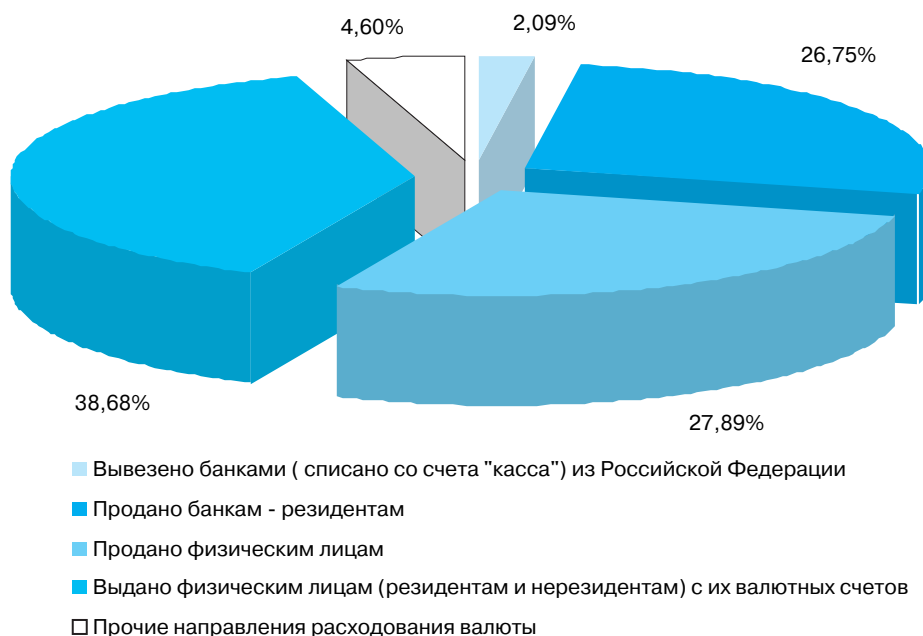
### 6.10 Динамика объемов покупки и продажи наличной иностранной валюты между уполномоченными банками и физическими лицами



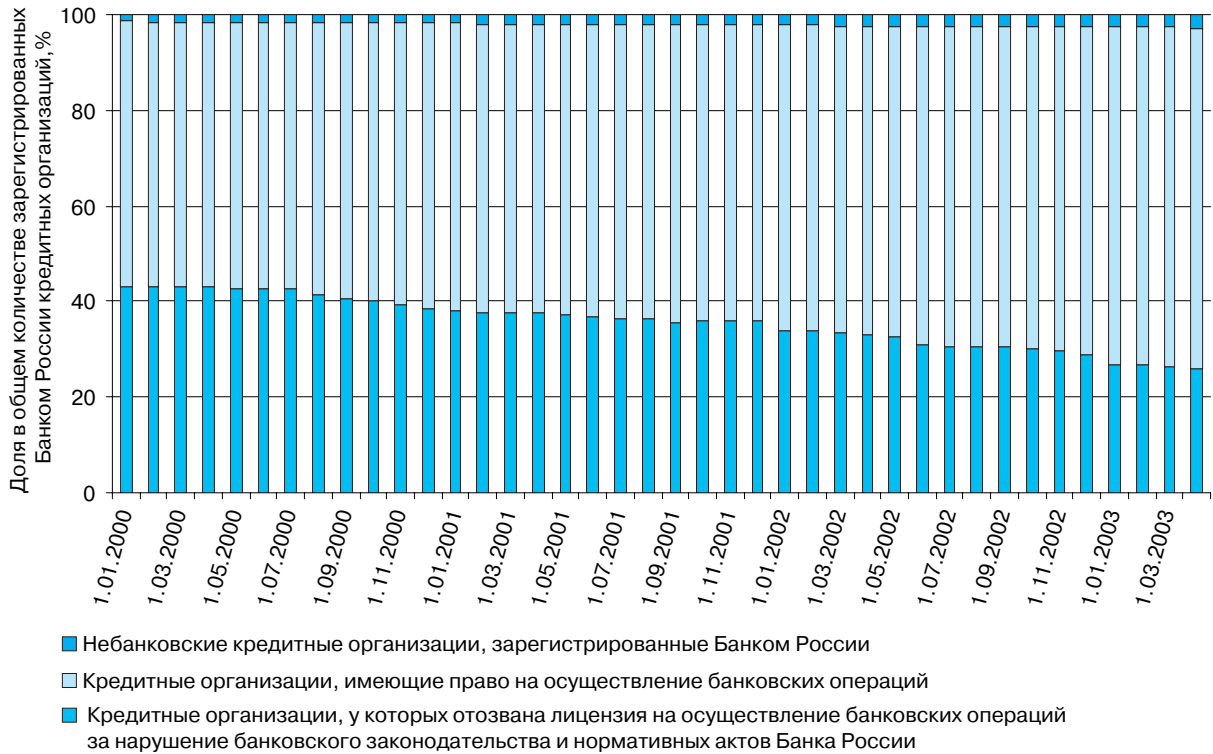
### 6.11 Источники поступления наличной иностранной валюты, февраль 2003 года



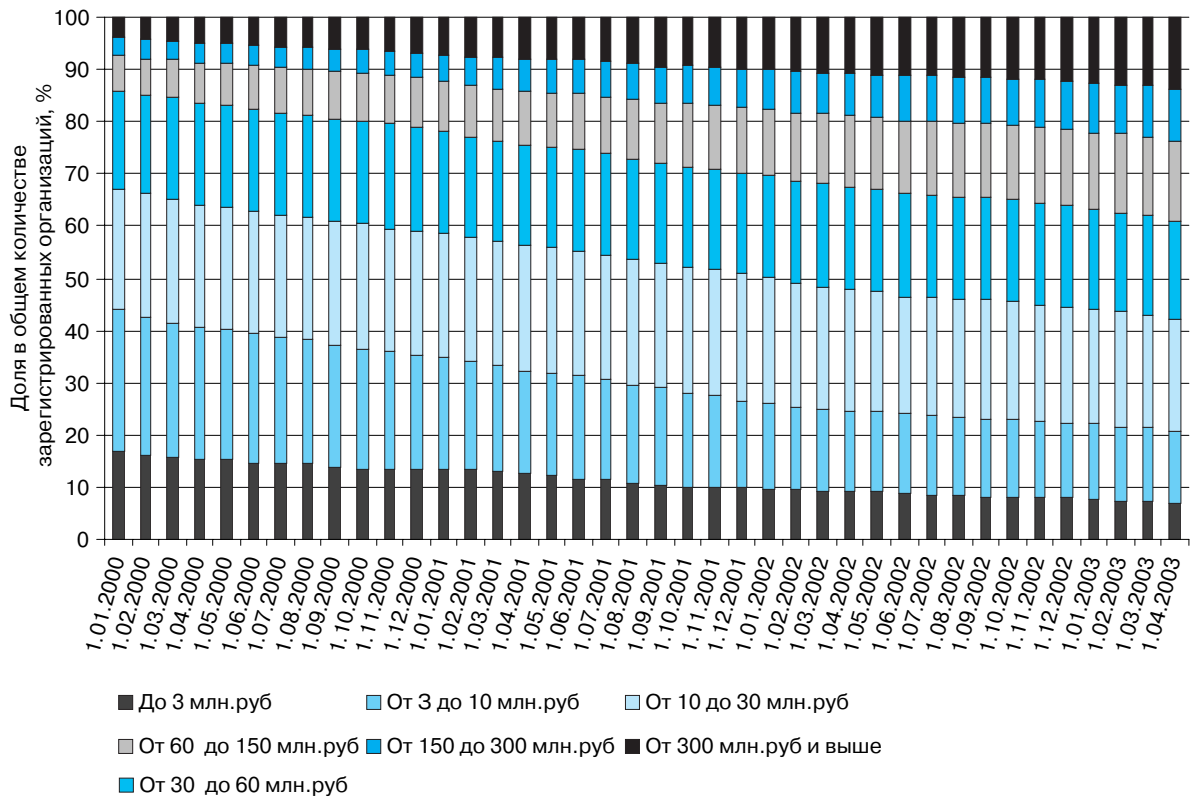
### 6.12 Направления расходования наличной иностранной валюты, февраль 2003 года



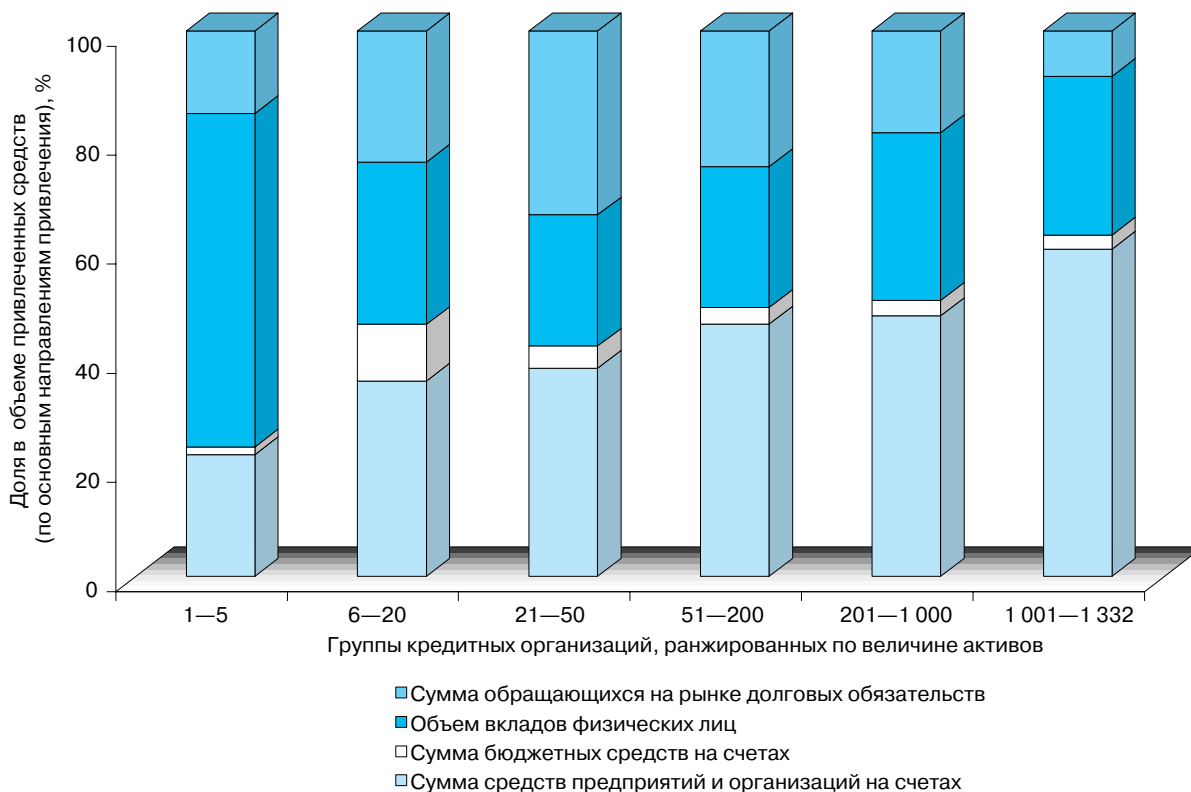
### 6.13 Структура зарегистрированных кредитных организаций



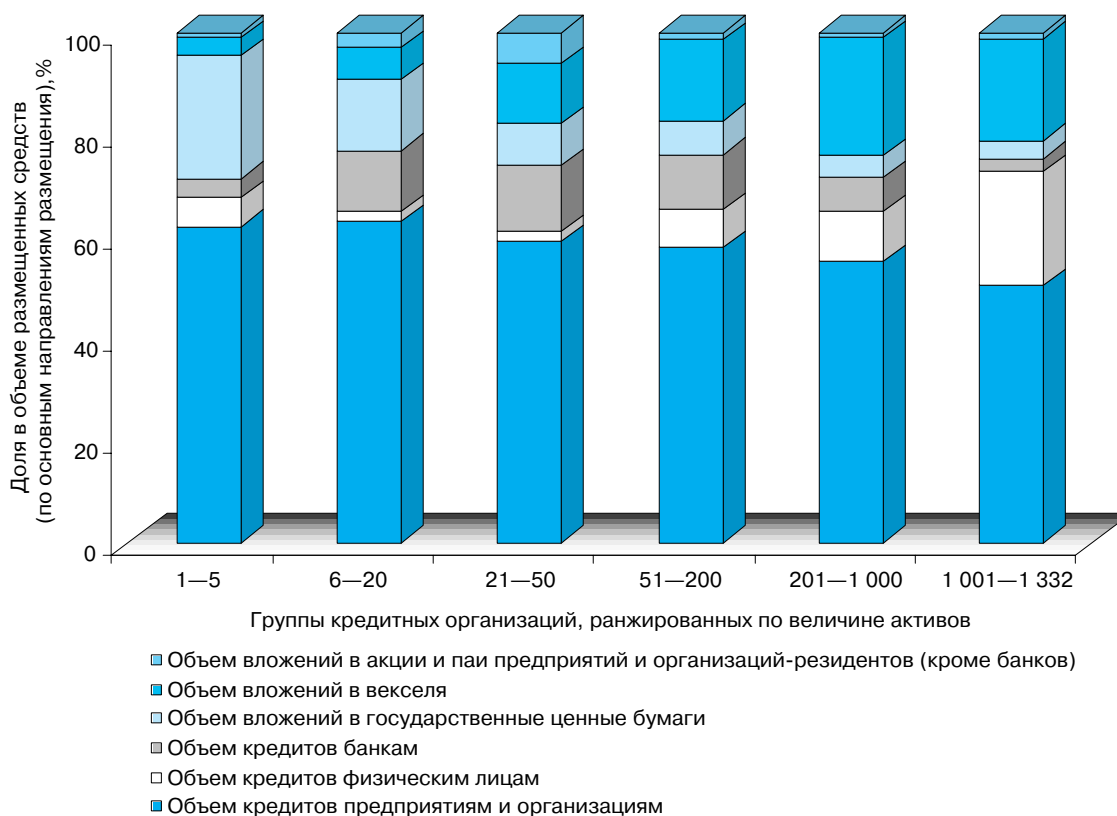
### 6.14 Группировка действующих кредитных организаций по величине зарегистрированного уставного капитала



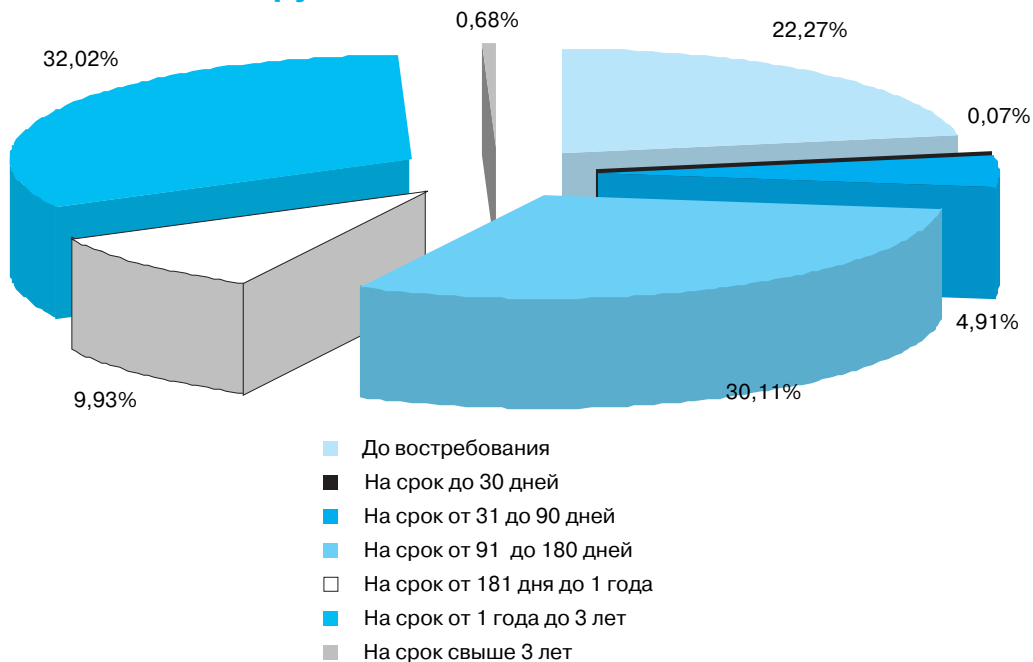
### 6.15 Сравнительные данные по основным направлениям привлечения средств кредитными организациями на 1 марта 2003 года (по группам кредитных организаций, ранжированных по величине активов)



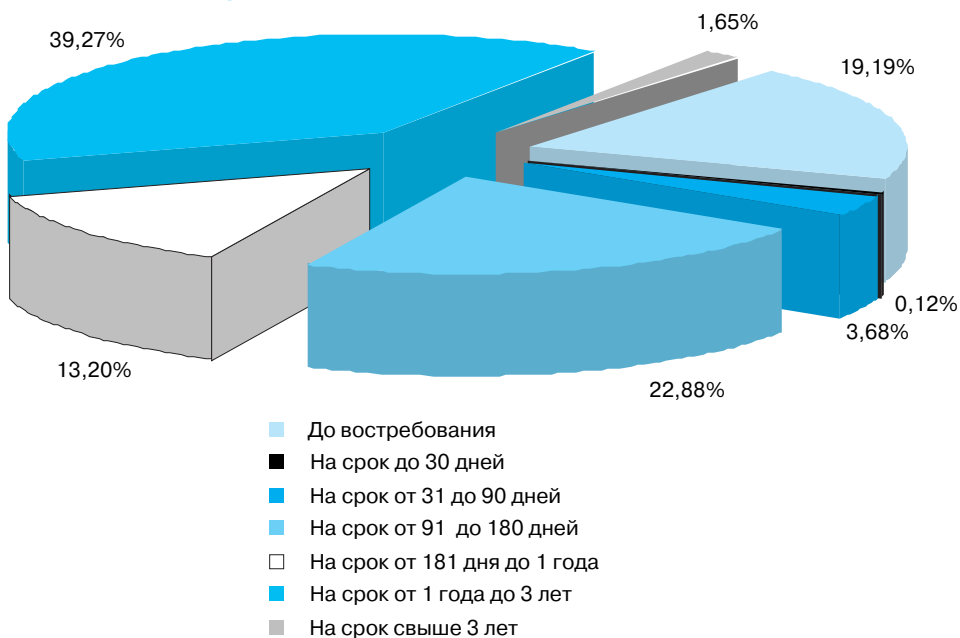
### 6.16 Сравнительные данные по основным направлениям размещения средств кредитными организациями на 1 марта 2003 года (по группам кредитных организаций, ранжированных по величине активов)



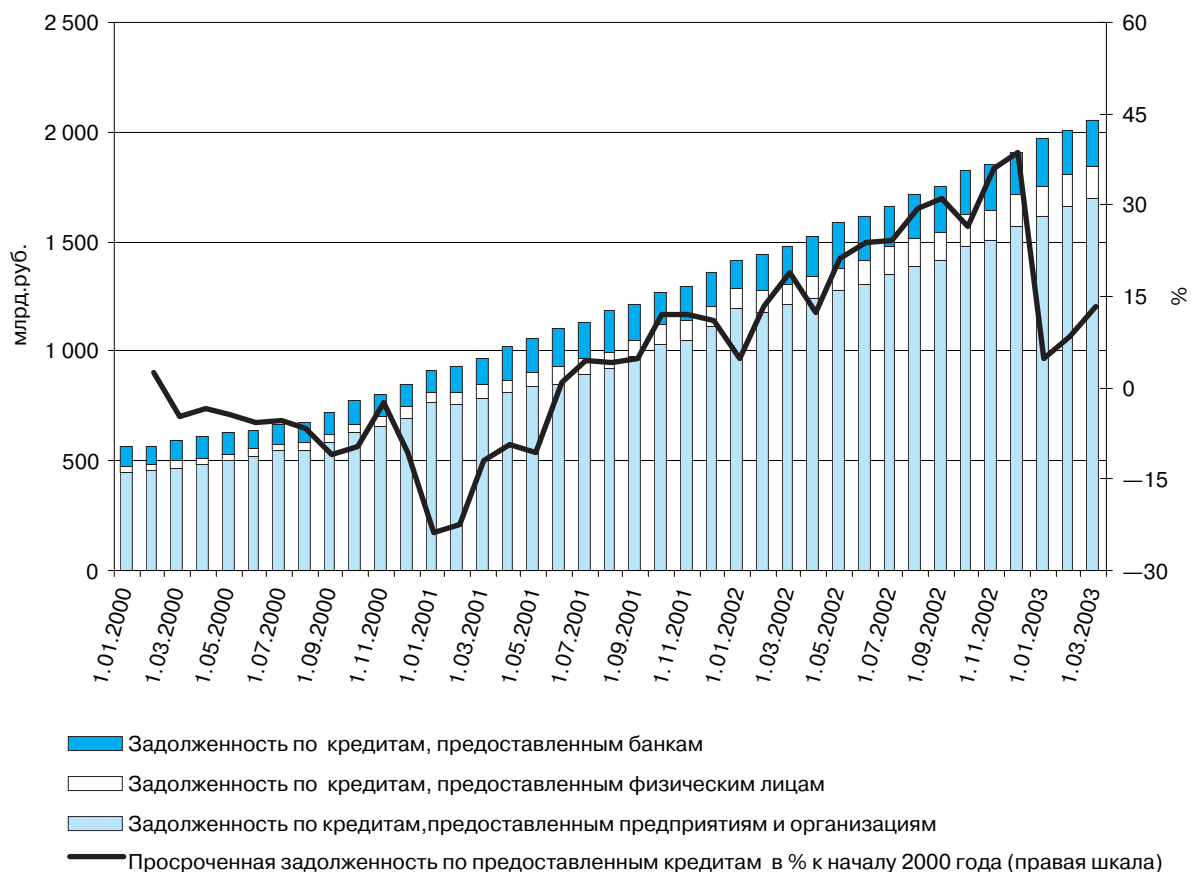
### 6.17 Структура депозитов и вкладов физических лиц в рублях по состоянию на 1.03.2002



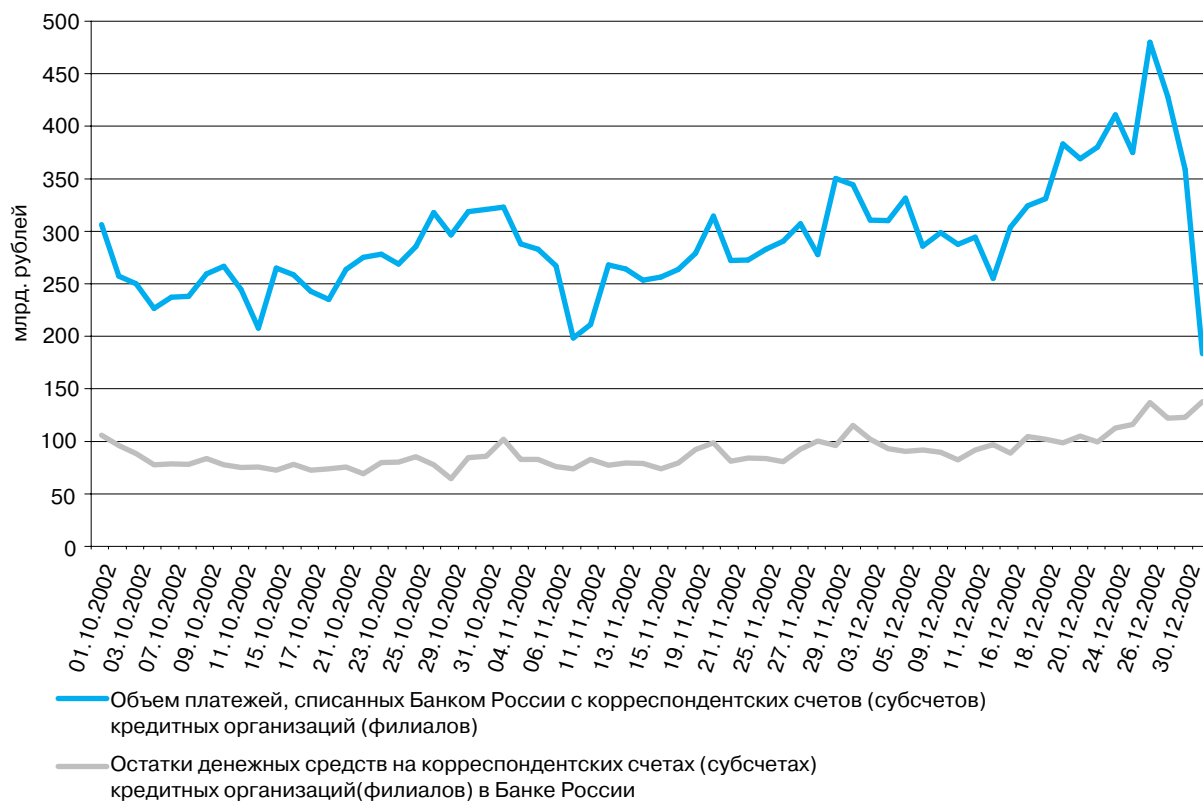
### 6.18 Структура депозитов и вкладов физических лиц в рублях по состоянию на 1.03.2003



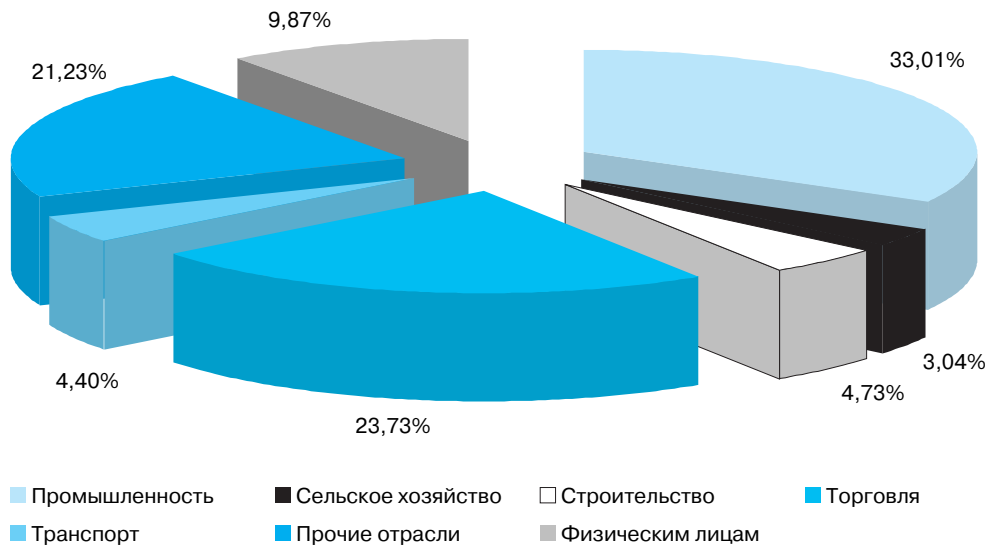
### 6.19 Динамика задолженности по предоставленным кредитам



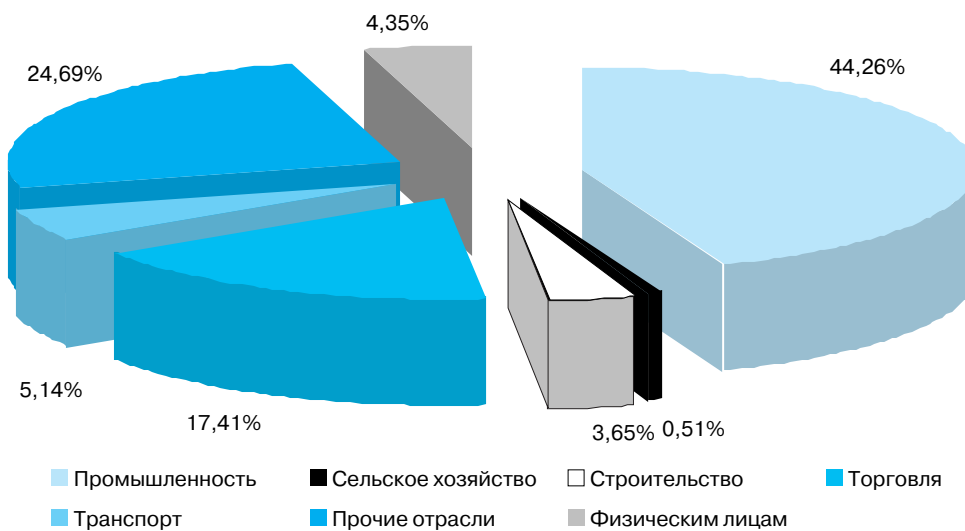
### 6.20 Динамика соотношения объема платежей кредитных организаций (филиалов) и остатков денежных средств на их корреспондентских счетах (субсчетах) в Банке России за IV квартал 2002 года



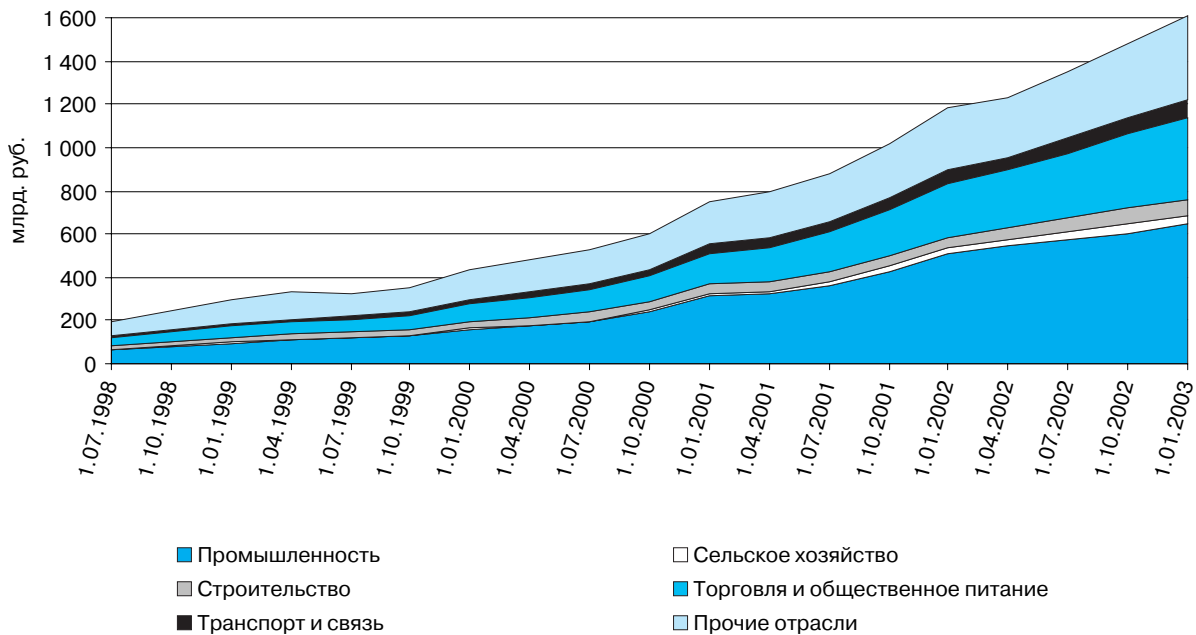
**6.21 Общая сумма задолженности по кредитам в рублях, предоставленным кредитными организациями юридическим лицам по отраслям экономики и физическим лицам, по состоянию на 1.01.2003**



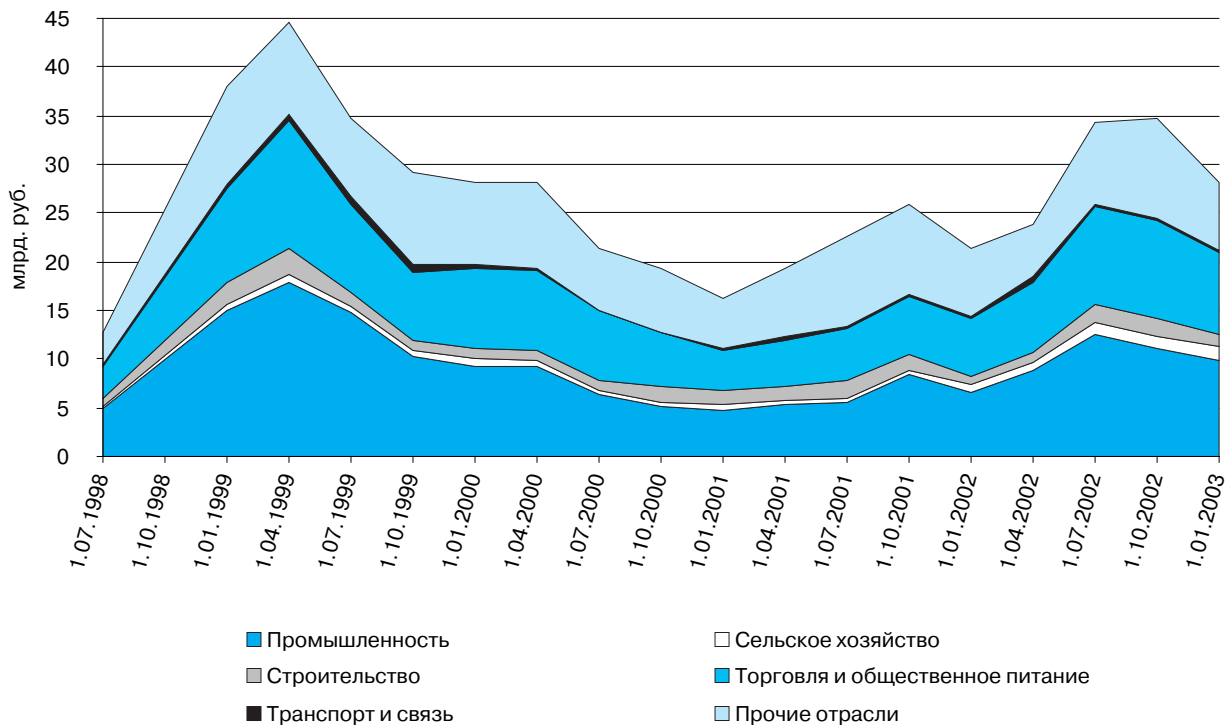
**6.22 Общая сумма задолженности по кредитам в иностранной валюте, предоставленным кредитными организациями юридическим лицам по отраслям экономики и физическим лицам, по состоянию на 1.01.2003**



### 6.23 Динамика задолженности по предоставленным кредитам по отраслям экономики в рублях и иностранной валюте



### 6.24 Динамика просроченной задолженности по предоставленным кредитам по отраслям экономики в рублях и иностранной валюте





## 7. МЕТОДОЛОГИЧЕСКИЕ КОММЕНТАРИИ К ТАБЛИЦАМ “БЮЛЛЕТЕНЯ БАНКОВСКОЙ СТАТИСТИКИ”

### Раздел 1. Основные макроэкономические и денежно-кредитные показатели

**Таблица 1.1**  
**Макроэкономические индикаторы**

#### Общие положения

Таблица “Макроэкономические индикаторы” содержит основные (индикативные) показатели, характеризующие макроэкономическую ситуацию в стране.

#### Характеристика отдельных показателей

**Валовой внутренний продукт (ВВП)** — конечный результат производственной деятельности производителей-резидентов в течение отчетного периода времени.

ВВП может быть рассчитан тремя методами: производственным, методом использования и методом формирования по источникам доходов.

В таблице представлен ВВП, рассчитанный *производственным методом* как разность между выпуском товаров и услуг в целом по стране, с одной стороны, и промежуточным потреблением — с другой или как сумма добавленных стоимостей, создаваемых в отраслях экономики.

В зависимости от направления исследования ВВП может быть также рассчитан *методом использования* как сумма расходов всех экономических секторов на конечное потребление, валовое накопление и чистый экспорт. В рамках расчетов по СНС применяется *метод формирования ВВП по источникам доходов*, который отражает первичные доходы, получаемые единицами, непосредственно участвующими в производстве, а также органами государственного управления (организациями бюджетной сферы) и некоммерческими организациями, обслуживающими домашние хозяйства.

Согласно Регламенту разработки и представления данных по валовому внутреннему продукту (утвержден 19.10.98) с октября 1998 года ВВП рассчитывается Госкомстатом России с годовой и квартальной периодичностью.

По мере поступления более надежных данных и использования новых источников информации текущие статистические оценки ВВП могут уточняться.

Оценки и окончательные итоги расчетов ВВП публикуются Госкомстатом России по мере их формирования в регулярных докладах Госкомстата России “Социально-экономическое положение России”, бюллетене “Статистическое обозрение”, других изданиях Госкомстата России, а также в статистическом издании МВФ “International Financial Statistics”.

Более подробно о формировании показателя “Валовой внутренний продукт” см. в первом выпуске “Методологических положений по статистике” (М.: Логос, 1996).

**ВВП в % к соответствующему периоду предыдущего года** рассчитывается Госкомстатом России в сопоставимых ценах предыдущего периода.

**Выпуск продукции и услуг базовых отраслей в % к соответствующему периоду предыдущего года** с октября 1998 года ежемесячно рассчитывается Госкомстатом России для характеристики основных тенденций развития экономики как индекс изменения выпуска продукции по пяти базовым отраслям (промышленность, сельское хозяйство, строительство, транспорт, торговля и общественное питание), составляющим около 70% общего объема выпуска продукции и услуг по России.

**Дефицит федерального бюджета в % к валовому внутреннему продукту** рассчитывается Банком России как процентное соотношение суммы дефицита федерального бюджета и объема валового внутреннего продукта за соответствующий период.

Источники для расчета — данные Госкомстата России по валовому внутреннему продукту и данные отчета Минфина России об исполнении федерального бюджета.

**Индекс потребительских цен (ИПЦ)** — один из важнейших показателей, характеризующих уровень инфляции. ИПЦ отражает изменение во времени общего уровня цен на товары и услуги, приобретаемые населением для непроизводственного потребления. Данный индекс рассчитывается Госкомстатом России как соотношение стоимости фиксированного набора товаров и услуг в текущем периоде к его стоимости в предыдущем (базисном) периоде.

Ежемесячные данные об ИПЦ публикуются в регулярных докладах Госкомстата России “Социально-экономическое положение России”, бюллетене “Статистическое обозрение”, других изданиях Госкомстата России, а также в статистическом издании МВФ “International Financial Statistics”.

Более подробно о методологии исчисления данного показателя см. в первом выпуске “Методологических положений по статистике” (М.: Логос, 1996).

**Таблица 1.2**  
**Отдельные показатели, характеризующие  
состояние бюджетной сферы**

#### Общие положения

Таблица “Отдельные показатели, характеризующие состояние бюджетной сферы” содержит информацию об объемах аккумулированных финансовых ресурсов и произведенных расходов в бюджетной системе Российской Федерации, а также отражает структуру распределения доходов и расходов консолидированного бюджета на доходы и расходы федерального бюджета и консолидированных бюджетов субъектов Российской Федерации.

Структура таблицы разработана на основании бюджетной классификации Российской Федерации.

#### Характеристика отдельных показателей

**Доходы бюджета** — денежные средства, поступающие в безвозмездном и безвозвратном порядке в соответствии с законодательством Российской Федерации в распоряжение органов государственной власти Российской Федерации, органов государственной власти субъектов Российской Федерации и органов местного самоуправления. Доходы бюджетов образуются за счет налоговых и неналоговых доходов, а также за счет безвозмездных перечислений.

В состав *налоговых доходов* входят предусмотренные налоговым законодательством Российской Федерации федеральные, региональные и местные налоги и сборы, а также пени и штрафы.

К *неналоговым доходам* относятся: доходы от использования имущества, находящегося в государственной или муниципальной собственности; доходы от продажи или иного возмездного отчуждения имущества, находящегося в государственной и муниципальной собственности; доходы от платных услуг, оказываемых соответствующими органами государственной власти, органами местного самоуправления, а также бюджетными учреждениями, находящимися, соответственно, в ведении федеральных органов исполнительной власти, субъектов Российской Федерации, органов местного самоуправления; средства, полученные в результате применения мер гражданско-правовой, административной и уголовной ответственности, в том числе конфискации, компенсации, а также средства, полученные в возмещение вреда, причиненного Российской Федерации, субъектам Российской Федерации, муниципальным образованиям, и иные суммы принудительного изъятия; доходы в виде финансовой помощи и бюджетных ссуд, полученных от бюджетов других уровней бюджетной системы Российской Федерации; иные неналоговые доходы.

**Расходы бюджета** — денежные средства, направляемые на финансовое обеспечение задач и функций государства и местного самоуправления.

**Дефицит/профицит бюджета** — превышение расходов бюджета над его доходами/доходов бюджета над его расходами.

Показатели таблицы рассчитываются ежемесячно Министерством финансов Российской Федерации.

По показателю дефицита федерального бюджета более детальная информация приведена в таблице “Источники финансирования дефицита федерального бюджета”.

**Таблица 1.3**  
**Источники финансирования дефицита федерального бюджета**

**Общие положения**

Таблица “Источники финансирования дефицита федерального бюджета” отражает величину и структуру источников финансирования дефицита федерального бюджета на кассовой основе (привлечение средств — погашение основной суммы задолженности).

В таблице приводятся основные источники финансирования дефицита федерального бюджета. Основой для их группировки является бюджетная классификация, утвержденная федеральным законом.

Все показатели таблицы рассчитываются ежемесячно Министерством финансов Российской Федерации.

**Таблица 1.4**  
**Платежный баланс Российской Федерации**

**Общие положения**

Платежный баланс Российской Федерации (далее — платежный баланс) представляет собой статистическую систему, в которой отражаются все экономические операции между резидентами и нерезидентами Российской Федерации<sup>1</sup>, произошедшие в течение отчетного периода.

Таблица “Платежный баланс Российской Федерации” разрабатывается и публикуется Банком России ежеквартально.

Данные платежного баланса являются одним из основных инструментов, используемых при разработке макроэкономической политики государства: внешнеторговой политики, валютного регулирования и валютного контроля, политики валютного курса.

Платежный баланс составляется Банком России на основе Закона РФ “О Центральном банке Российской Федерации (Банке России)” от 10 июля 2002 года и Постановления Правительства Российской Федерации № 849 от 18 июля 1994 года. Методологическую основу платежного баланса составляет пятое издание “Руководства по платежному балансу” Международного валютного фонда (1993 г.).

Источниками информации являются отчетные данные обо всех внешнеэкономических операциях резидентов России, поступающие на регулярной основе в Банк России из Минфина России, ГТК России, Госкомстата России, Федеральной миграционной службы России, Федеральной пограничной службы, Минобороны России, МЧС России, кредитных организаций, нефинансовых предприятий, а также оценочные данные.

Конкретный перечень используемых при составлении платежного баланса форм отчетности и другой информации приводится в специальных выпусках еженедельного издания “Вестник Банка России”, представляющих более подробные данные платежного баланса за отчетный период и методологию их составления (см., например, “Вестник Банка России” № 24—25 (452—453) от 15.05.2000 г.).

Таблица “Платежный баланс Российской Федерации” является аналитическим представлением платежного баланса. В отличие от нейтрального представления, предписываемого международными стандартами, аналитическое представление позволяет учесть специфику страны и сгруппировать данные таким образом, чтобы отразить наиболее важные для России операции (в частности, финансовый счет платежного баланса позволяет проследить, во-первых, общий объем привлеченных от нерезидентов финансовых ресурсов, который интерпретируется как чистый прирост всех иностранных обязательств или инвестиций в экономику России, во-вторых — чистый прирост всех иностранных активов резидентов России или чистый отток капитала за границу; классификация активов и обязательств по секторам российской экономики позволяет оценить влияние операций того или иного сектора на платежный баланс страны и т.д.).

Данные платежного баланса за предыдущие периоды подвергаются пересмотру главным образом в связи с корректировкой первичной базы данных (например, Государственный таможенный комитет ежеквартально уточняет свои ранее опубликованные данные), а также в связи с появлением новых источников информации и совершенствованием методологии расчета отдельных показателей. Такой подход гарантирует всем пользователям статистики платежного баланса доступ к наиболее полным данным, отвечающим требованию сопоставимости.

Данные по платежному балансу за отчетный период размещаются в представительстве Банка России в сети Интернет, публикуются в еженедельном издании “Вестник Банка России”, средствах массовой информации (“Российская газета” и др.), в статистических изданиях МВФ “International Financial Statistics”, “Balance of Payments Statistics Yearbook”.

**Характеристика отдельных показателей**

**1. Счет текущих операций** включает операции с товарами, услугами, доходы и текущие трансферты.

**1.1. Товары.** По данной статье отражается стоимость товаров, право собственности на которые в течение отчетного периода перешло от резидентов к нерезидентам (экспорт) и от нерезидентов к резидентам (импорт). Кроме экспорта и импорта товаров, учитываемых Государственным таможенным комитетом Российской Федерации, в данную статью включается вывоз/ввоз товаров, не учитываемых ГТК России: рыбы и морепродуктов, выловленных в открытом море и проданных нерезидентам без пересечения таможенной границы России; приобретаемых транспортными средствами в российских (и иностранных) портах; используемых для ремонта; вывозимых (ввозимых) мигрантами; недекларируемых и/или недостоверно декларируемых при ввозе юридическими лицами; вывозимых (ввозимых) физическими лицами с целью последующей реализации; прочих товаров.

Экспорт и импорт товаров приводятся в ценах FOB (FOB — условие продажи товара, согласно которому в цену товара включаются его стоимость и расходы по доставке и погрузке товара на борт транспортного средства на границе страны-экспортера).

**1.2. Услуги** — услуги, предоставленные резидентами нерезидентам и оказанные нерезидентами резидентам

<sup>1</sup> **Экономическая операция** представляет собой экономический поток, отражающий создание, преобразование, обмен, передачу или исчезновение экономической стоимости и осуществляемый посредством смены прав собственности на товары и/или финансовые активы, оказание услуг или предоставление труда и капитала.

**Резидентами** страны являются все институциональные единицы, центр экономических интересов которых расположен на экономической территории страны. Все остальные институциональные единицы являются **нерезидентами**.

**Институциональная единица** — экономическая единица, способная владеть активами, принимать обязательства, осуществлять полный спектр экономических операций, действуя от собственного имени. В этом качестве могут выступать физические и юридические лица, а также предприятия и организации, не являющиеся юридическими лицами.

**Экономическая территория страны** — ее географическая территория, включая свободные зоны, находящиеся под юрисдикцией государства, в пределах которой могут свободно перемещаться рабочая сила, товары и капитал. Институциональная единица имеет **центр экономического интереса** на экономической территории страны, если, находясь на ней, она ведет и намеревается продолжать вести экономические операции в значительных масштабах.

(транспортные услуги, услуги по поездкам, услуги связи, строительные, финансовые, страховые, компьютерные и информационные услуги, роялти и лицензионные платежи, услуги в сфере культуры и отдыха, государственные услуги и прочие деловые).

**1.3. Доходы от инвестиций и оплата труда** — доходы от предоставления резидентами факторов производства (труда, капитала) нерезидентам или наоборот.

По статье «оплата труда» показываются вознаграждение работников, полученное ими от нерезидентов, и выплаты работникам-нерезидентам, занятым в экономике России.

По статье «доходы от инвестиций» отражаются доходы от владения иностранными финансовыми активами, которые резиденты получают от нерезидентов (проценты, дивиденды и другие аналогичные формы дохода) или наоборот.

**1.4. Текущие трансферты.** Трансфертом является экономическая операция, в результате которой одна институциональная единица предоставляет другой единице товар, услугу, актив или права собственности, не получая взамен товара, услуги, актива или прав собственности в качестве эквивалента. Трансферты делятся на текущие и капитальные. Трансферты, не являющиеся капитальными по определению, являются текущими (определение капитальных трансфертов см. в пункте 2.1.1). К текущим трансфертам относятся трансферты, увеличивающие располагаемый доход и потенциальные возможности потребления страны-получателя и уменьшающие располагаемый доход и потенциальные возможности потребления страны-донора, например, гуманитарная помощь в форме потребительских товаров и услуг или переводы в денежной форме, если они не являются капитальными трансфертами.

**2. Счет операций с капиталом и финансовыми инструментами** включает две основные категории: счет операций с капиталом и финансовый счет.

**2.1. Счет операций с капиталом** отражает капитальные трансферты.

2.1.1. Капитальные трансферты приводят к изменению в объеме активов или обязательств донора и получателя, например, безвозмездная передача прав собственности на основные фонды, прощение долгов. Безвозмездная передача денежных средств рассматривается как капитальный трансферт только в том случае, если эти средства предназначены для приобретения основных фондов или капитального строительства. Другими признаками капитальных трансфертов являются их значительный объем и нерегулярный характер.

**2.2. Финансовый счет** включает операции с активами и обязательствами резидентов по отношению к нерезидентам. Активы и обязательства классифицируются по секторам российской экономики (сектор государственного управления, банковский сектор, прочие секторы), внутри которых предусмотрена разбивка операций по функциональному признаку: прямые инвестиции, портфельные инвестиции, прочие инвестиции и резервные активы.

**2.2.1. Прямые инвестиции** — форма иностранных инвестиций, которые осуществляются институциональной единицей — резидентом одной страны с целью приобретения устойчивого влияния на деятельность предприятия, расположенного в другой стране. Приобретение устойчивого влияния подразумевает установление долгосрочных отношений между инвестором и указанным предприятием, а также существенную роль инвестора в управлении этим предприятием. К числу операций, отражаемых как прямые инвестиции, относится не только исходная операция по приобретению участия в капитале, но и все последующие операции между этим инвестором и данным предприятием. В соответствии с международной трактовкой прямого инвестирования, разработанной ОЭСР, вложенные средства рассматриваются как прямые инвестиции, если инвестор владеет 10 и более процентами обыкновенных акций предприятия.

**2.2.2. Портфельные инвестиции.** Наряду с участием в капитале они включают обращающиеся долговые финансовые инструменты и финансовые производные. В указанную группу не входят инструменты, уже включенные в состав прямых инвестиций и резервных активов.

**2.2.3. Прочие инвестиции.** Все операции, которые не рассматриваются как операции с прямыми и портфельными инвестициями и резервными активами, отражаются по статье «прочие инвестиции». Активы и обязательства по статье «прочие инвестиции» классифицируются по виду финансового инструмента: наличная валюта; ссуды и займы; торговые кредиты; задолженность по товарным поставкам на основании межправительственных соглашений; своевременно не полученная экспортная выручка и не поступившие товары и услуги в счет переводов денежных средств по импортным контрактам; прочие активы и обязательства.

**2.2.4. Резервные активы** — монетарное золото и ликвидные иностранные активы Банка России и Минфина России в свободно конвертируемой иностранной валюте. В их состав включаются активы в форме наличной иностранной валюты, обратных РЕПО с нерезидентами, банковских депозитов в банках-нерезидентах (и банках-резидентах до III квартала 1999 года), государственных и других ценных бумаг, выпущенных нерезидентами, а также активов в МВФ (специальные права заимствования — СДР, резервная позиция в МВФ) и других ликвидных активов. Из суммы международных резервов с III квартала 1999 года исключается эквивалент остатка валютных средств банков-резидентов на счетах, открытых ими в Банке России, кроме средств, предназначенных для обслуживания государственного внешнего долга, выданных Внешэкономбанку Банком России.

Начиная с III квартала 2002 года данные о международных резервах уменьшаются на стоимость активов, являющихся обеспечением номинированных в иностранной валюте краткосрочных обязательств Банка России перед нерезидентами.

**2.3. Чистые ошибки и пропуски.** Эта статья, иногда называемая балансирующей статьей или статистическим расхождением, уравнивает положительное или отрицательное сальдо, образующееся после суммирования зарегистрированных в платежном балансе операций.

**Таблица 1.5**  
**Внешний долг Российской Федерации**  
**(по международной методологии)**

**Общие положения**

Данные о внешнем долге экономики имеют принципиально важное значение для анализа ее устойчивости к внешним воздействиям.

При разработке данных Банк России руководствуется определением внешнего долга, зафиксированным в проекте совместного документа международных организаций «Статистика внешнего долга. Руководство для составителей и пользователей» (2001 г.): внешний долг на отчетную дату представляет собой невыплаченную сумму текущих безусловных обязательств резидентов перед нерезидентами, которая требует выплаты процентов и/или основного долга в будущем.

По международной методологии в расчет принимается задолженность всех секторов экономики перед нерезидентами независимо от вида валюты, в которой эта задолженность номинирована.

Задолженность по обращающимся инструментам корректируется на операции вторичного рынка между резидентами и нерезидентами и охватывает только обязательства перед последними.

Как следует из определения, ключевой характеристикой долга является обязательство должника произвести платеж процентов и/или основного долга. Поэтому в указанную таблицу включаются долговые ценные бумаги по номинальной стоимости и не включаются участие в капитале, а также гарантии, открытые кредитные линии и прочие условные обязательства.

Такой подход обеспечивает сопоставимость данных по внешнему долгу с другими макроэкономическими системами внутри страны (платежный баланс, международная инвестиционная позиция, статистика национальных счетов) и на международном уровне.

Структура таблицы предусматривает выделение в качестве основных квалификационных групп следующих секторов:

- органы государственного управления;
- Банк России (в части кредита МВФ);
- банковская система;
- нефинансовые предприятия.

С 1 января 2002 г. (включительно) в составе внешнего долга Российской Федерации сектор Банка России отдельно не выделяется (в связи с погашением в IV квартале 2001 г. задолженности Банка России перед МВФ).

Источником информации служат отчетность Банка России, Минфина России, ГТК России, Госкомстата России, международных финансовых организаций, местных органов управления, уполномоченных банков, Внешэкономбанка, депозитарно-клиринговых систем, нефинансовых предприятий.

Данные о внешнем долге Российской Федерации размещаются в представительстве Банка России в сети Интернет, публикуются в средствах массовой информации ("Российская газета"), а также в еженедельном издании "Вестник Банка России".

#### **Характеристика отдельных показателей**

**Федеральные органы управления.** Данная категория включает внешнюю задолженность Правительства Российской Федерации, возникшую как в период с 1992 г. — новый российский долг, — так и задолженность, сформировавшуюся до 1992 г. и принятую на себя Россией после распада СССР, — долг бывшего СССР.

В составе *нового российского долга* выделяется задолженность перед нерезидентами по кредитам, ценным бумагам и прочая задолженность. В задолженность по кредитам включаются средства, привлеченные от Международного валютного фонда, Международного Банка Реконструкции и Развития, Европейского Банка Реконструкции и Развития и правительств иностранных государств. К ценным бумагам относятся задолженность перед нерезидентами по всем суверенным еврооблигациям, размещенным Правительством Российской Федерации, в т.ч. выпущенным в 1998 г. для реструктуризации ГКО—ОФЗ, в 2000 г. — для реструктуризации долгов перед Лондонским клубом; по ОВГВЗ, выпущенным после 1996 г., ОГВЗ 1999 г. и ОГНЗ. Вся эта задолженность является непросроченной. В состав прочей задолженности включаются межгосударственная задолженность по клиринговым расчетам, а также просроченная задолженность по текущим операциям.

В состав *долга бывшего СССР* входят ссудная задолженность перед Парижским клубом кредиторов, заимствования у бывших социалистических стран (в т.ч. неурегулированная сумма долга перед бывшей ГДР) и прочих стран, не являющихся членами Парижского клуба, кредиты Международного Инвестиционного Банка и Международного Банка Экономического Сотрудничества. Часть этой суммы является просроченной. В задолженность перед бывшими социалистическими странами, помимо кредитов, включена задолженность по клиринговым расчетам. К обязательствам по ценным бумагам относятся ОВГВЗ, выпущенные для урегулирования задолженности по заблокированным валютным счетам организаций во Внешэкономбанке. Обязательства по аккредитивам, просроченным инкассо, товарным кредитам, кредитам, привлеченным республиками бывшего СССР и внешнеторговыми организациями (кроме Внешэкономбанка), по процентам на просроченную задолженность и задолженность перед Лондонским клубом кредиторов по не представленным к обмену PRINs и IANs отражены в разделе "прочая задолженность".

**Субъекты Российской Федерации.** Включается задолженность перед нерезидентами по кредитам, привлеченным субъектами Российской Федерации, и по выпущенным ими еврооблигациям.

**Банковская система (без участия в капитале).** Включаются обязательства Банка России (кроме выделенных в отдельную категорию обязательств перед МВФ), кредитных организаций и Внешэкономбанка (в части операций по коммерческой деятельности). Внешняя задолженность, учиты-

ваемая Внешэкономбанком как агентом Правительства Российской Федерации, отражается в обязательствах органов государственного управления.

**Нефинансовые предприятия.** Включается задолженность нефинансовых предприятий по привлеченным внешним ресурсам.

Более полная информация об охвате задолженности, особенностях ее учета и соответствии статьям платежного баланса публикуется в "Вестнике Банка России", где в качестве приложения к платежному балансу, внешнему долгу и международной инвестиционной позиции Российской Федерации помещается "Методологический комментарий к расчету внешнего долга".

**Таблица 1.6**  
**Внешний долг Российской Федерации**  
**в национальной и иностранной валютах**

#### **Общие положения**

В целом соответствуют содержанию раздела "Общие положения" таблицы 1.5 "Внешний долг Российской Федерации (по международной методологии)".

Задолженность по основным секторам экономики дана в разбивке на задолженность в национальной и иностранной валютах.

Такая структура представления данных о внешнем долге соответствует требованиям Специального стандарта распространения данных, установленного Международным валютным фондом.

#### **Характеристика отдельных показателей**

Характеристика показателей "Задолженность органов государственного управления", "Задолженность банковского сектора" и "Задолженность сектора нефинансовых предприятий" соответствует характеристике аналогичных показателей в комментарии к таблице 1.7.

**Таблица 1.7**  
**Внешний долг Российской Федерации**  
**(по срокам погашения)**

#### **Общие положения**

В целом соответствуют содержанию раздела "Общие положения" таблицы 1.5 "Внешний долг Российской Федерации (по международной методологии)".

Структура таблицы предусматривает выделение в качестве основных квалификационных групп следующих секторов:

- органы государственного управления;
- банковская система;
- нефинансовые предприятия.

Каждая из этих групп, в свою очередь, подразделяется на краткосрочную (со сроком погашения до 1 года) и долгосрочную задолженность (со сроком погашения свыше 1 года). Указанные виды задолженности даются в разбивке по видам долговых инструментов.

Такая структура представления данных о внешнем долге соответствует требованиям Специального стандарта распространения данных, установленного Международным валютным фондом.

#### **Характеристика отдельных показателей**

**Органы государственного управления.** Данная категория включает внешнюю задолженность Правительства Российской Федерации, возникшую в период с 1992 г., — новый российский долг; задолженность, сформировавшуюся до 1992 г. и принятую на себя Россией в качестве правопреемницы СССР, — долг бывшего СССР; задолженность перед нерезидентами по кредитам, привлеченным субъектами Российской Федерации, и по выпущенным ими еврооблигациям.

**Долговые ценные бумаги.** Этот показатель содержит сведения о непросроченной задолженности перед нерезидентами по ценным бумагам, эмитированным Правительством



вом Российской Федерации, в иностранной валюте и в рублях, а также по еврооблигациям субъектов Российской Федерации.

**Текущие счета и депозиты** — задолженность Внешэкономбанка как агента Правительства РФ перед нерезидентами по счетам и депозитам, в том числе по клиринговым и овердрафтным счетам.

**Ссуды и займы** — непросроченные кредиты, привлеченные Правительством, субъектами Российской Федерации и бывшим СССР от нерезидентов.

**Просроченная задолженность** — просроченная задолженность бывшего СССР (основной долг и проценты) по долговым ценным бумагам, ссудам и займам и другим инструментам; просроченная задолженность по текущим операциям Минфина России; просроченная задолженность по кредитам, привлеченным субъектами Российской Федерации; проценты, начисленные на просроченный основной долг и просроченные проценты.

**Банковская система (без участия в капитале)**. Включаются обязательства Банка России, кредитных организаций и Внешэкономбанка (в части операций по коммерческой деятельности) перед нерезидентами. Внешняя задолженность, учитываемая Внешэкономбанком как агентом Правительства Российской Федерации, отражается в обязательствах органов государственного управления.

**Долговые ценные бумаги** — задолженность банковской системы перед нерезидентами по выпущенным ею долговым ценным бумагам.

**Ссуды и займы** — кредиты, привлеченные банковской системой от нерезидентов, включая прямые РЕПО и кредиты прямого иностранного инвестора.

**Текущие счета и депозиты** — задолженность банковской системы перед нерезидентами по текущим счетам, краткосрочным и долгосрочным депозитам. Кроме того, включается оценка Банка России накопленной суммы наличных российских рублей, находящихся в собственности у нерезидентов.

**Прочие долговые обязательства** — просроченная задолженность банковской системы, в т.ч. просроченные проценты, задолженность по производным финансовым инструментам и прочие обязательства перед нерезидентами.

**Нефинансовые предприятия (без участия в капитале)**. Включается задолженность нефинансовых предприятий по привлеченным внешним ресурсам.

**Ссуды и займы**. Данный показатель содержит сведения о кредитах и прочем капитале, полученном от иностранных прямых инвесторов; кредитах, привлеченных нефинансовыми предприятиями от нерезидентов в иностранной валюте на срок более 180 дней; кредитах, привлеченных от нерезидентов на срок менее 180 дней. Также включается задолженность по договорам аренды (лизинга) оборудования, полученного от нерезидентов, на срок более 1 года.

**Таблица 1.8**  
**Международная инвестиционная позиция**  
**Российской Федерации**

**Общие положения**

Международная инвестиционная позиция представляет собой статистический отчет, который позволяет оценить величину внешних активов и обязательств страны на начало и конец отчетного периода, а также все те изменения, которые произошли в течение отчетного периода в результате операций, стоимостных изменений (переоценки) и прочих изменений.

Публикуемая в настоящий момент международная инвестиционная позиция Российской Федерации включает в себя информацию по сектору государственного управления (в т.ч. сведения о государственных внешних активах и обязательствах, учитываемых Внешэкономбанком как агентом Правительства Российской Федерации), Банку России и банковскому сектору, а также по сектору нефинансовых предприятий и домашних хозяйств.

Источниками информации для формирования показателей международной инвестиционной позиции Российской

Федерации служит отчетность Банка России, Минфина России, ГТК России, Госкомстата России, Минтопэнерго России, РФФИ, международных финансовых организаций, субъектов Российской Федерации, местных органов управления, коммерческих банков, Внешэкономбанка, нефинансовых предприятий и собственные оценки Банка России.

Методологической основой формирования показателей таблицы является пятое издание “Руководства по платежному балансу” МВФ (1993 г.).

В условиях возрастающей взаимозависимости экономик разных стран информация, характеризующая международную инвестиционную позицию Российской Федерации, играет важную роль в разработке внешней и внутренней экономической политики. Чистая позиция страны (равная разности между ее внешними финансовыми активами и обязательствами) помогает определить состояние внешнеэкономических отношений Российской Федерации с другими странами в определенный момент времени. В зависимости от того, является ли международная инвестиционная позиция положительной или отрицательной, страна выступает либо “чистым должником”, либо “чистым кредитором”.

Сведения, содержащиеся в разделе “Активы” и “Обязательства”, позволяют не только оценить величину внешнеэкономических требований и обязательств Российской Федерации, но и проанализировать их структуру, а также причины их изменения, на которые, помимо операций, влияют колебания уровня цен и валютных курсов, а также прочие корректировки.

Данные о международной инвестиционной позиции Российской Федерации публикуются в еженедельном издании “Вестник Банка России”, а также размещаются в представительстве Банка России в сети Интернет.

**Характеристика отдельных показателей**

Основными классификационными группами **подлежащего таблицы** являются внешние активы и обязательства резидентов страны на определенную дату, разность между которыми представляет собой величину их чистой инвестиционной позиции.

Они, в свою очередь, детализируются следующим образом:

- по функциональному назначению (прямые инвестиции, портфельные инвестиции, прочие инвестиции);
- по типу финансового инструмента (участие в капитале, долговые ценные бумаги, ссуды и займы и т.д.);
- по сектору (сектор государственного управления, Банк России и банковский сектор, сектор нефинансовых предприятий и домашних хозяйств);
- по срокам погашения (долгосрочные — предоставленные на срок более 1 года; краткосрочные — предоставленные на срок 1 год и менее).

В связи с тем, что при составлении международной инвестиционной позиции Российской Федерации используются методологические принципы, аналогичные применяемым в статистике платежного баланса, определения отдельных показателей соответствуют указанным в комментарии к таблице 1.4 “Платежный баланс Российской Федерации”.

В **сказуемом таблицы** отражается состояние внешних активов/обязательств российских резидентов на начало и конец отчетного периода, а также содержится информация об их изменениях в следующей разбивке.

**Изменения в результате операций** — чистые изменения иностранных активов/обязательств, которые произошли в результате операций с этими активами/обязательствами, которые нашли свое отражение в соответствующих статьях платежного баланса России.

**Изменения в результате переоценки и прочие изменения** отражают изменения (по салдо), не связанные с операциями и поэтому не включаемые в платежный баланс России. В составе **изменений в результате переоценки** учитываются чистые изменения в объеме активов/обязательств в результате изменения валютных курсов и уровня цен, **прочих изменений** — все прочие изменения (по салдо) в объеме активов/обязательств, вызванные переклассификацией, списанием задолженности по результатам выверки, другие изменения.

**Всего изменений** — общая сумма чистых изменений активов/обязательств в результате операций, а также переоценки и прочих изменений.

#### **Особенности оценки показателей**

Внешние активы и обязательства оцениваются по их рыночной стоимости, за исключением накопленных сумм по строкам “Ссуды и займы” и “Просроченная задолженность” по активам сектора государственного управления, которые приведены по балансовой стоимости. По результатам переговоров с заемщиками в рамках Парижского клуба кредиторов указанные суммы требований будут пересмотрены в сторону уменьшения.

В строке “Торговые кредиты” приводится сальдо дебиторской и кредиторской задолженности перед нерезидентами по экспорту и импорту товаров. Из-за неполноты информационной базы значение накопленной задолженности по состоянию на 1 января 2002 года взято по статистике Банка Международных Расчетов.

Монетарное золото учтено по цене 300 долларов США за тройскую унцию.

**Таблица 1.9**

### **Международная инвестиционная позиция банковской системы Российской Федерации**

#### **Общие положения**

Международная инвестиционная позиция банковской системы является составной частью международной инвестиционной позиции Российской Федерации и представляет собой статистический отчет, который позволяет оценить величину иностранных активов и обязательств банковского сектора страны на начало и конец отчетного периода, а также все те изменения, которые произошли в течение отчетного периода в результате операций, стоимостных изменений (переоценки) и прочих изменений.

Формируемая Банком России международная инвестиционная позиция по банковской системе России охватывает данные Центрального банка Российской Федерации и кредитных организаций, включая Внешэкономбанк (за исключением средств, находящихся на балансе Внешэкономбанка, управление которыми он осуществляет как агент Правительства России).

Источником информации для формирования показателей международной инвестиционной позиции служат балансовые и оперативные данные Банка России, а также отчетность уполномоченных банков и Внешэкономбанка об иностранных операциях. Кроме того, в резервные активы дополнительно включаются средства Минфина России, используемые им для выполнения функций денежно-кредитного регулирования.

Информация, характеризующая международную инвестиционную позицию банковской системы Российской Федерации, имеет большое значение для анализа устойчивости этого сектора экономики, а также для общеэкономического положения страны.

Методология разработки, принципы оценки и характеристика отдельных показателей совпадают с применяемыми при составлении международной инвестиционной позиции Российской Федерации.

Приводимая в таблице информация по разделу “Активы” позволяет судить о размере внешнеэкономических требований, которыми владел банковский сектор на начало и конец отчетного периода, структуре этих активов и степени их ликвидности. Используя имеющиеся данные, можно судить о причинах изменения объема активов за отчетный период.

Важнейшим элементом иностранных активов являются официальные резервы, которые представляют собой краткосрочные высоколиквидные валютные авуары Банка России и Минфина России. Резервные активы используются для поддержания устойчивости национальной валюты и выполнения долговых обязательств государства перед нерезидентами.

Показатели, содержащиеся в разделе “Обязательства”, позволяют оценить размер внешнеэкономических обяза-

тельств, по которым отвечал банковский сектор на начало и конец отчетного периода, о структуре этих обязательств. Кроме того, содержащиеся в этом разделе данные позволяют судить об основных причинах изменений в размерах обязательств за отчетный период.

В зависимости от того, является ли “чистая международная инвестиционная позиция” банковской системы положительной или отрицательной, можно говорить о том, является ли данный сектор экономики “чистым кредитором” или “чистым должником” по отношению к нерезидентам.

Данные о международной инвестиционной позиции регулярно публикуются в еженедельном издании “Вестник Банка России”, а также размещаются в представительстве Банка России в сети Интернет.

#### **Характеристика отдельных показателей**

В качестве основных классификационных групп в **подлежащем таблице** выступают внешние активы и обязательства банковского сектора на определенную дату, разность между которыми представляет собой величину их чистой инвестиционной позиции. В составе подлежащего таблицы выделяются такие же компоненты, как и в финансовом счете платежного баланса, — прямые инвестиции, портфельные инвестиции, прочие инвестиции, резервные активы. Более подробное описание этих компонентов представлено в комментарии к таблице 1.4.

В **сказуемом таблице** отражается состояние внешних активов/обязательств российских резидентов на начало и конец отчетного периода, а также содержится информация об изменениях во внешних активах/обязательствах в следующей разбивке.

**Изменения в результате операций** — показываются только те чистые изменения иностранных активов/обязательств, которые произошли в результате операций с этими активами/обязательствами. Эти операции находят свое отражение в финансовом счете платежного баланса России.

**Изменения в результате переоценки и прочие изменения** отражают изменения (по сальдо), не связанные с операциями и поэтому не включаемые в платежный баланс России. В составе **изменений в результате переоценки** учитываются чистые изменения в объеме активов/обязательств в результате изменения валютных курсов и уровня цен, **прочих изменений** — все прочие изменения (по сальдо) в объеме активов/обязательств, вызванные: переклассификацией (например, переход от портфельных инвестиций к прямым в результате увеличения доли инвестора в капитале инвестируемого предприятия); односторонним списанием задолженности кредитором; списанием задолженности по результатам выверки; другими изменениями (например, активы и обязательства кредитных организаций, у которых в отчетном периоде были отозваны лицензии на совершение банковских операций).

**Всего изменений** — общая сумма чистых изменений активов/обязательств в результате операций, а также переоценки и прочих изменений.

#### **Особенности оценки показателей**

Из строки “Текущие счета и депозиты” (краткосрочные), Активы, до III квартала 1999 года исключались краткосрочные валютные депозиты Банка России и Минфина России в банках-резидентах, которые учитывались в составе международных резервов. Начиная с III квартала 1999 года данная позиция увеличивается на эквивалент остатка валютных средств банков-резидентов на счетах, открытых ими в Банке России, кроме средств, предназначенных для обслуживания государственного внешнего долга, выданных Внешэкономбанком России.

Золото оценивается по 300 долларов США за тройскую унцию.

В строке “кредиты МВФ” отражена задолженность Банка России перед МВФ.

В графе “Прочие изменения” учтены активы и обязательства кредитных организаций, у которых в отчетном периоде были отозваны лицензии на совершение банковских операций.

**Таблица 1.10**  
**Внешняя торговля Российской Федерации**  
**(по методологии платежного баланса)**

**Общие положения**

В таблице “Внешняя торговля Российской Федерации” приводятся ежемесячные данные о внешней торговле Российской Федерации в разрезе стран дальнего зарубежья и стран — участниц СНГ. Информация представлена в миллионах долларов США в соответствии с ценами товаров, приведенными к условиям поставки FOB (понятие “цена FOB” см. в комментарии к показателю “Товары” в таблице “Платежный баланс”).

Данные таблицы “Внешняя торговля Российской Федерации” являются составной частью счета текущих операций платежного баланса и разрабатываются в соответствии с пятым изданием “Руководства по платежному балансу” МВФ.

Таблица составлена с использованием следующих источников информации:

- отчетные данные ГТК России об экспорте и импорте товаров с выделением отдельных режимов и особенностей перемещения;
- отчетные данные Госкомстата России об экспорте рыбы и морепродуктов, выловленных в открытом море и проданных без пересечения таможенной границы; экспорте/импорте бункерного топлива; данных о численности миграционных потоков, на основании которых производится оценка имущества мигрантов;
- отчетные данные важнейших экспортеров;
- данные стран-партнеров по отдельным позициям.

Информация о внешней торговле публикуется в еженедельном издании “Вестник Банка России” и размещается в представительстве Банка России в сети Интернет.

**Характеристика отдельных показателей**

**Экспорт товаров (по методологии платежного баланса)** представляет собой вывоз за пределы таможенной территории Российской Федерации товаров, учитываемых ГТК России в соответствии с “общей” системой учета внешней торговли, а также вывоз товаров, не учитываемых ГТК России: рыбы и морепродуктов, выловленных в открытом море и проданных нерезидентам без пересечения таможенной границы России; приобретаемых иностранными транспортными средствами в российских портах; использованных для ремонта; вывозимых эмигрантами; вывозимых из страны физическими лицами с целью их последующей реализации; прочих товаров.

**Импорт товаров (по методологии платежного баланса)** — ввоз на таможенную территорию Российской Федерации товаров, учитываемых ГТК России в соответствии с категориями “общей” системы учета внешней торговли, а также поступление товаров, не учитываемых ГТК России: приобретаемых у нерезидентов без пересечения таможенной границы России; товаров, приобретаемых российскими транспортными средствами в иностранных портах; использованных для ремонта; ввозимых иммигрантами; недекларируемых и/или недостоверно декларируемых при ввозе юридическими лицами; ввозимых физическими лицами с целью последующей реализации; прочих товаров.

**Сальдо торгового баланса** определяется как разность между объемами экспорта и импорта товаров.

**Таблица 1.11**  
**Международные резервы**

**Общие положения**

Международные резервы представляют собой высоколиквидные финансовые активы, находящиеся в распоряжении Банка России и Минфина России и используемые для финансирования дефицита платежного баланса России.

Международные резервы рассчитываются на основании балансовых и оперативных данных Банка России, а также информации Минфина России.

При разработке данных о международных резервах Банк России руководствуется определением валовых золотова-

лютных резервов, которое в основном соответствует определению, представленному в пятом издании “Руководства по платежному балансу” МВФ (1993 г.).

Данные о международных резервах регулярно публикуются в еженедельном издании “Вестник Банка России”, статистическом издании МВФ “International Financial Statistics”, а также размещаются в представительстве Банка России в сети Интернет (публикуются ежемесячные и еженедельные данные о размере международных резервов Российской Федерации).

**Характеристика отдельных показателей**

Международные резервы складываются из монетарного золота, специальных прав заимствования (СДР), резервной позиции в МВФ и иностранной валюты.

**Монетарное золото** оценивается из расчета 300 долларов США за тройскую унцию. Золото, размещенное на обособленных “металлических” счетах, включается в состав категории иностранная валюта.

**СДР** представляют собой международные резервные активы, выпускаемые МВФ с целью пополнения резервных активов.

**Резервная позиция в МВФ** отражает сумму, на которую квота России в МВФ превышает величину активов МВФ в рублях.

**Иностранная валюта** охватывает валютные активы Банка России и Минфина России в форме наличных денег, обратных РЕПО с нерезидентами, банковских депозитов в банках-нерезидентах (с рейтингом не ниже “А” по классификациям “Fitch IBCA” и “Standard & Poor’s” или “A2” по классификации “Moody’s”), а также государственных и других ценных бумаг, выпущенных нерезидентами, имеющих аналогичный рейтинг. Из перечисленных активов начиная с 1 сентября 1999 года вычитается сумма, эквивалентная остаткам в иностранной валюте на корреспондентских счетах банков-резидентов в Банке России, кроме средств, предназначенных для обслуживания государственного внешнего долга, выданных Внешэкономбанку Банком России.

Начиная с 1 августа 2002 года данные о международных резервах уменьшаются на стоимость активов, являющихся обеспечением номинированных в иностранной валюте краткосрочных обязательств Банка России перед нерезидентами.

**Таблицы**  
**Аналитические группировки счетов органов**  
**денежно-кредитного регулирования,**  
**Аналитические группировки счетов**  
**кредитных организаций,**  
**Денежный обзор**

В таблицах “Аналитические группировки счетов органов денежно-кредитного регулирования”, “Аналитические группировки счетов кредитных организаций”, “Денежный обзор” представлены агрегированные показатели, характеризующие банковский сектор российской экономики.

Методологической основой построения указанных таблиц является схема денежного обзора, разработанного МВФ в качестве стандарта аналитического представления данных денежно-кредитной статистики. Эта схема предусматривает формирование основных денежно-кредитных агрегатов на основе бухгалтерских данных об операциях и запасах Банка России, Минфина России, кредитных организаций таким образом, чтобы представить денежно-кредитные обязательства указанных организаций, с одной стороны, и их требования к российским предприятиям, организациям и населению и внешнему миру — с другой стороны. Такое представление данных используется для анализа денежной массы и ее структуры и взаимоотношений органов денежно-кредитного регулирования и кредитных организаций с другими секторами российской экономики и нерезидентами.

В сроки, установленные Специальным стандартом распространения данных МВФ, в представительстве Банка России в сети Интернет публикуются предварительные данные по основным агрегатам аналитических группировок счетов



органов денежно-кредитного регулирования и банковского сектора, некоторые элементы которых основываются на оценках. В течение квартала (для данных за декабрь — в течение полугодия) данные могут уточняться. Окончательные данные публикуются в ежемесячном издании Банка России “Бюллетень банковской статистики” и статистическом издании МВФ “International Financial Statistics”.

Таблица 1.12

**Аналитические группировки счетов органов денежно-кредитного регулирования**

**Общие положения**

Источником информации для формирования таблицы “Аналитические группировки счетов органов денежно-кредитного регулирования” являются ежемесячный сводный бухгалтерский баланс Банка России и данные Минфина России о международных резервах Правительства Российской Федерации.

**Характеристика отдельных показателей**

**Иностранные активы** — международные резервы Российской Федерации (их состав см. в комментарии к таблице “Международные резервы”) и менее ликвидные, нерезервные активы. Под нерезервными активами в данной таблице понимаются прочие активы Банка России, размещенные у нерезидентов<sup>1</sup>, в частности, активы, выраженные в валютах с ограниченной конверсией и в валюте Российской Федерации, а также долгосрочные кредиты и депозиты в конвертируемой валюте, участие в капитале банков-нерезидентов. Начиная с данных по состоянию на 1.08.2002 г. в состав нерезервных иностранных активов включаются суммы средств в СКВ, привлеченные по краткосрочным сделкам РЕПО с нерезидентами, которые ранее включались в валовые международные резервы.

**Требования к органам государственного управления** — ссуды, предоставленные Минфину России, приобретенные Банком России ценные бумаги Правительства Российской Федерации, кроме ценных бумаг, переданных Банку России кредитными организациями на условиях РЕПО<sup>2</sup>. В соответствии с международными стандартами аналитического представления статистики органов денежно-кредитного регулирования в этот показатель включается балансирующая статья в сумме кредитов МВФ, полученных Минфином России.

**Требования к нефинансовым государственным предприятиям** — кредиты (включая просроченную задолженность), просроченные проценты по кредитам, предоставленным нефинансовым государственным предприятиям<sup>3</sup>.

**Требования к нефинансовым частным предприятиям и населению** — кредиты (включая просроченную задолженность), просроченные проценты по кредитам, предоставленным нефинансовым негосударственным предприятиям, индивидуальным предпринимателям и населению, а также вложения Банка России в ценные бумаги предприятий частного сектора.

**Требования к кредитным организациям** — задолженность кредитных организаций перед Банком России (включая ссуды, предоставленные банкам с отозванной лицензией, и просроченные проценты по ним) и средства, предоставленные кредитным организациям на условиях РЕПО, приобретенные Банком России ценные бумаги кредитных организаций.

**Резервные деньги** — выпущенные в обращение Банком России наличные деньги (исключая остатки средств в кассах Банка России), остатки на счетах обязательных резервов, депонируемых кредитными организациями в Банке России, на корреспондентских счетах и остатки других средств кредитных организаций (включая банки с отозван-

ной лицензией) на счетах в Банке России, вложения кредитных организаций в облигации Банка России, а также депозиты до востребования предприятий и организаций, обслуживающихся в Банке России в соответствии с действующим законодательством.

**Деньги вне банков** — выпущенные в обращение Банком России наличные деньги, за исключением сумм наличности, находящейся в кассах Банка России и кредитных организаций.

**Срочные депозиты и депозиты в иностранной валюте** — срочные депозиты в валюте Российской Федерации и все депозиты в иностранной валюте предприятий и организаций, обслуживающихся в Банке России в соответствии с действующим законодательством.

**Иностранные пассивы** включают все виды заимствований Банка России у нерезидентов (кредиты, депозиты, корреспондентские счета банков-нерезидентов в Банке России и т.п.), а также суммы кредитов МВФ, полученные Минфином России и Банком России.

**Депозиты органов государственного управления** — остатки средств на счетах федерального бюджета, бюджетов субъектов Российской Федерации и местных бюджетов, депозиты и иные привлеченные средства Минфина России, финансовых органов субъектов Российской Федерации и органов местного самоуправления, государственных внебюджетных фондов и внебюджетных фондов субъектов Российской Федерации и органов местного самоуправления. Помимо этих статей, показатель включает балансирующую статью, равную сумме международных резервов Правительства Российской Федерации.

**Счета капитала** включают уставный капитал, добавочный капитал, резервный и другие фонды, а также убытки прошлых лет.

**Прочие (сальдо)** — сальдо активных и пассивных статей, не вошедших в вышеперечисленные агрегаты, характеризующих операции по обеспечению деятельности Банка России (статьи основных средств, хозяйственных затрат, расчетов с организациями, подчиненными Банку России), а также сальдо межфилиальных расчетов, доходов и расходов будущих периодов и некоторых других статей.

Таблица 1.13

**Аналитические группировки счетов кредитных организаций**

**Общие положения**

Источником информации для формирования таблицы “Аналитические группировки счетов кредитных организаций” являются ежемесячный сводный бухгалтерский баланс по действующим кредитным организациям (исключая филиалы российских кредитных организаций за границей), балансы филиалов иностранных банков, расположенных на территории Российской Федерации, и отдельные показатели баланса Внешэкономбанка, составленного по результатам его коммерческой деятельности (без учета операций по управлению внешним долгом РФ, проводимых Внешэкономбанком как агентом Правительства Российской Федерации).

**Характеристика отдельных показателей**

**Резервы** — наличные денежные средства в валюте Российской Федерации в кассах кредитных организаций, а также средства кредитных организаций в Банке России (остатки на корреспондентских счетах, обязательные резервы, депозиты, вложения в облигации Банка России и др.).

**Иностранные активы** — остатки на счетах кредитных организаций по операциям с нерезидентами в иностранной валюте, валюте Российской Федерации и драгоценных металлах (средства на корреспондентских счетах, депозиты и

<sup>1</sup> Определения нерезидентов и резидентов в данной таблице и таблицах “Аналитические группировки счетов кредитных организаций” и “Денежный обзор” соответствуют аналогичным определениям в статистике платежного баланса — см. комментарий к таблице “Платежный баланс”.

<sup>2</sup> Здесь и далее под операциями с ценными бумагами, приобретенными на условиях РЕПО (от англ. repurchase), понимаются сделки по продаже (покупке) ценных бумаг с обязательством последующего выкупа (продажи) через определенный срок по заранее оговоренной цене.

<sup>3</sup> Здесь и далее в таблицах “Бюллетеня банковской статистики” под нефинансовыми предприятиями и организациями понимаются предприятия и организации, реализующие товары и услуги и не относящиеся к финансовому сектору экономики.



иные размещенные средства в банках-нерезидентах, кредиты, предоставленные банкам-нерезидентам, юридическим и физическим лицам — нерезидентам, приобретенные долговые обязательства и векселя иностранных государств, банков и иных нерезидентов, вложения в акции иностранных компаний и банков), а также наличные денежные средства в иностранной валюте в кассах кредитных организаций.

**Требования к органам государственного управления** — кредиты, предоставленные Минфину России, финансовым органам субъектов Российской Федерации и местных органов власти, государственным внебюджетным фондам Российской Федерации и внебюджетным фондам субъектов Российской Федерации и местных органов власти, приобретенные кредитными организациями ценные бумаги Правительства Российской Федерации и органов власти субъектов Российской Федерации и местных органов власти.

**Требования к нефинансовым государственным предприятиям** — кредиты (включая просроченную задолженность), просроченные проценты по кредитам, предоставленным нефинансовым государственным предприятиям.

**Требования к нефинансовым частным предприятиям и населению** — кредиты (включая просроченную задолженность), просроченные проценты по кредитам, предоставленным нефинансовым негосударственным предприятиям, индивидуальным предпринимателям и населению, а также вложения кредитных организаций в ценные бумаги предприятий частного сектора.

**Требования к прочим финансовым институтам** — средства, перечисленные финансовым (кроме кредитных) организациям независимо от их формы собственности, а также предоставленные этим организациям кредиты<sup>1</sup>.

**Депозиты до востребования** — остатки средств резидентов Российской Федерации (предприятий, организаций, физических лиц — предпринимателей и населения) на расчетных, текущих, депозитных и иных счетах до востребования (в том числе счетах для расчетов с использованием пластиковых карт), открытых в кредитных организациях в валюте Российской Федерации.

**Срочные и сберегательные депозиты и депозиты в иностранной валюте** — остатки средств на срочных депозитах, иных привлеченных на срок средств в валюте Российской Федерации и всех видов депозитов в иностранной валюте резидентов Российской Федерации (предприятий, организаций, физических лиц — предпринимателей и населения) в кредитных организациях, счета клиентов-резидентов (кроме кредитных организаций) в драгоценных металлах.

**Депозиты, доступ к которым временно ограничен**, — средства на счетах в кредитных организациях, использование которых их владельцами невозможно в течение какого-либо времени в связи с условиями договора или текущими условиями деятельности кредитной организации (например, начисленные проценты по депозитам, срок выплаты которых не наступил, средства клиентов, зарезервированные для проведения конверсионных сделок и срочных операций по покупке/продаже валюты, и ряд других).

**Инструменты денежного рынка** — выпущенные кредитными организациями дополнительные финансовые инструменты, являющиеся близкими заменителями денег, — облигации, депозитные и сберегательные сертификаты, векселя и банковские акцепты, обращаемые вне банковской системы.

**Иностранные пассивы** — средства, привлеченные кредитными организациями от нерезидентов: остатки на счетах ЛОРО, полученные кредиты, депозиты, иные средства, привлеченные от банков-нерезидентов, физических и юридических лиц — нерезидентов в иностранной валюте, валюте Российской Федерации и драгоценных металлах.

**Депозиты органов государственного управления** — остатки средств на счетах федерального бюджета, бюджетов субъектов Российской Федерации и местных бюджетов,

депозиты и иные привлеченные средства Минфина России, финансовых органов субъектов Российской Федерации и местных органов власти, государственных внебюджетных фондов и внебюджетных фондов субъектов Российской Федерации и местных органов власти.

**Обязательства перед органами денежно-кредитного регулирования** — задолженность действующих кредитных организаций по кредитам Банка России (включая просроченную задолженность и просроченные проценты), а также средства, предоставленные Банком России кредитным организациям на условиях РЕПО. В отличие от агрегата “Требования к кредитным организациям”, приведенного в таблице “Аналитические группировки счетов органов денежно-кредитного регулирования”, не включают объем задолженности, относящейся к кредитным организациям с отзывными лицензиями на осуществление банковских операций.

**Счета капитала** — собственные средства кредитных организаций. Включают уставный и добавочный капитал, специальные, резервные и другие фонды, сформированные за счет прибыли, созданные резервы под возможные потери по активным операциям, результаты переоценки ценных бумаг, драгоценных металлов и средств в иностранной валюте, результаты финансовой деятельности текущего года и прибыли и убытки прошлых лет.

**Прочие (сальдо)** — сальдо активных и пассивных статей, не вошедших в вышеперечисленные агрегаты, характеризующих операции между кредитными организациями и внутрибанковские операции, а также операции, связанные с обеспечением деятельности кредитных организаций (статьи по учету основных средств (за минусом износа), капитальных вложений и других хозяйственных расходов, доходов и расходов будущих периодов), запасы золота, других драгоценных металлов.

**Таблица 1.14  
Денежный обзор**

**Общие положения**

Таблица “Денежный обзор” является результатом консолидации данных, приведенных в таблицах “Аналитические группировки счетов органов денежно-кредитного регулирования” и “Аналитические группировки счетов кредитных организаций” (консолидация осуществляется путем вычета всех взаимных требований и обязательств между кредитными организациями и Банком России и суммирования их операций с другими секторами экономики и нерезидентами). Основана на данных ежемесячного бухгалтерского баланса Банка России, ежемесячного сводного бухгалтерского баланса по действующим кредитным организациям (исключая филиалы российских кредитных организаций за границей), балансов филиалов иностранных банков, расположенных на территории Российской Федерации, и отдельных показателей баланса Внешэкономбанка, составленного по результатам его коммерческой деятельности (без учета операций по управлению внешним долгом Российской Федерации, проводимых Внешэкономбанком как агентом Правительства Российской Федерации), оперативных данных Минфина России по управлению международными резервами.

**Характеристика отдельных показателей**

**Чистые иностранные активы органов денежно-кредитного регулирования и кредитных организаций** — сальдо активных и пассивных операций органов денежно-кредитного регулирования и кредитных организаций с нерезидентами в иностранной валюте, в валюте Российской Федерации и драгоценных металлах.

**Внутренний кредит** — вся совокупность требований банковской системы к государственным нефинансовым предприятиям, частному сектору, включая население, финансовым (кроме кредитных) организациям и чистого кредита органам государственного управления в валюте Рос-

<sup>1</sup> Состав финансовых организаций определен в Правилах ведения бухгалтерского учета в кредитных организациях, расположенных на территории Российской Федерации, № 61, утвержденных Банком России 18.06.97, и включает: инвестиционные фонды, трастовые, лизинговые, факторинговые компании, фондовые и валютные биржи, брокерские организации, оперирующие на фондовом рынке, страховые компании, негосударственные пенсионные фонды и ряд других финансовых организаций.

сийской Федерации, в иностранной валюте и драгоценных металлах.

**Чистые кредиты органам государственного управления** — требования со стороны банковской системы к Минфину России, финансовым органам субъектов Российской Федерации и местным органам власти, государственным внебюджетным фондам и внебюджетным фондам субъектов Российской Федерации и местных органов власти, за вычетом депозитов и других вложений указанных организаций в банковскую систему Российской Федерации.

**Деньги** — все денежные средства в экономике страны, которые могут быть немедленно использованы как средство платежа. Данный агрегат формируется как совокупность агрегатов “Деньги вне банков” и “Депозиты до востребования” в банковской системе.

**Квази-деньги** — депозиты банковской системы, которые непосредственно не используются как средство платежа и менее ликвидны, чем “Деньги”. Включают срочные депозиты в валюте Российской Федерации и все депозиты в иностранной валюте. Совокупность агрегатов “Деньги” и “Квази-деньги” формирует агрегат “Широкие деньги” (денежная масса по методологии денежного обзора).

**Прочие** — сумма соответствующих агрегатов в таблицах “Аналитические группировки счетов органов денежно-кредитного регулирования” и “Аналитические группировки счетов кредитных организаций”, а также сумма расхождений в данных кредитных организаций и Банка России о взаимной задолженности.

Таблица 1.15

**Денежная масса (национальное определение)**

**Общие положения**

В таблице “Денежная масса (национальное определение)” представлена информация об объеме, структуре и динамике денежной массы — одного из важнейших денежных агрегатов, который используется при разработке экономической политики и установлении количественных ориентиров макроэкономических пропорций. Денежная масса определяется как совокупность денежных средств в валюте Российской Федерации, предназначенных для оплаты товаров, работ и услуг, а также для целей накопления нефинансовыми предприятиями, организациями и населением — резидентами Российской Федерации.

Источником информации для расчета денежной массы являются данные ежемесячного сводного бухгалтерского баланса действующих кредитных организаций Российской Федерации (в расчет берутся обязательства (остатки по пассивным статьям баланса) кредитных организаций перед хозяйствующими субъектами).

Наряду с публикацией в “Бюллетене банковской статистики” информация об объеме, структуре и динамике денежной массы размещается в представительстве Банка России в сети Интернет.

**Характеристика отдельных показателей**

В составе денежной массы выделено два компонента.

**Наличные деньги в обращении (денежный агрегат М0)** — наиболее ликвидная часть денежной массы, доступная для немедленного использования в качестве платежного средства. Включает банкноты и монету в обращении (см. показатель “Деньги вне банков” в таблице “Аналитические группировки счетов органов денежно-кредитного регулирования”).

**Безналичные средства** — включают остатки средств нефинансовых предприятий, организаций, индивидуальных предпринимателей, населения на расчетных, текущих, депозитных и иных счетах до востребования (в том числе счетах для расчетов с использованием пластиковых карт) и сроч-

ных счетах, открытых в кредитных организациях в валюте Российской Федерации.

**Денежная масса (M2)** — рассчитывается как сумма наличных денег в обращении и безналичных средств. В показателе денежной массы в национальном определении, в отличие от аналогичного показателя, исчисленного по методологии составления денежного обзора (как сумма агрегатов “Деньги” и “Квази-деньги” — см. комментарий к таблице “Денежный обзор”), не включаются депозиты в иностранной валюте.

Таблица 1.16

**Денежная база в широком определении**

**Общие положения**

В таблице “Денежная база в широком определении” представлена информация об объеме, структуре и динамике денежной базы. Этот показатель характеризует денежно-кредитные обязательства Банка России в национальной валюте, которые обеспечивают рост денежной массы. Денежная база не является денежным агрегатом, она представляет собой основу для формирования денежных агрегатов и поэтому называется также деньгами “повышенной эффективности”.

Денежная база в широком определении включает выпущенные в обращение Банком России наличные деньги (с учетом остатков средств в кассах кредитных организаций), остатки на счетах обязательных резервов, депонируемых кредитными организациями в Банке России, средства на корреспондентских счетах кредитных организаций и депозиты банков, размещенные в Банке России, вложения кредитных организаций в облигации Банка России, а также иные обязательства Банка России по операциям с кредитными организациями в валюте Российской Федерации. В отличие от показателя “Резервные деньги” в таблице “Аналитические группировки счетов органов денежно-кредитного регулирования”, в составе денежной базы в широком определении не учитываются депозиты до востребования предприятий и организаций, обслуживающихся в Банке России.

Источником информации для расчета денежной базы в широком определении являются данные ежемесячного сводного бухгалтерского баланса Банка России. Наряду с публикацией в “Бюллетене банковской статистики” информация об объеме, структуре и динамике денежной базы в широком определении размещается в представительстве Банка России в сети Интернет.

**Характеристика отдельных показателей**

В составе денежной базы в широком определении все элементы учитываются только в валюте Российской Федерации.

**Наличные деньги в обращении с учетом остатков средств в кассах кредитных организаций** — рассчитываются как сумма показателя “Наличные деньги” (см. таблицу 1.12 “Денежная масса (национальное определение)”) и остатков наличных денег в кассах кредитных организаций. При этом не учитываются остатки наличных денег в кассах учреждений Банка России.

**Обязательные резервы** — остатки на счетах обязательных резервов, депонируемых кредитными организациями в Банке России, по привлеченным средствам в валюте Российской Федерации и в иностранной валюте.

**Обязательства Банка России по обратному выкупу ценных бумаг** — в настоящее время характеризуют обязательства Банка России перед кредитными организациями по операциям, проводимым в соответствии с Положением Банка России от 11.01.2002 № 176-П “О порядке продажи Банком России государственных ценных бумаг с обязательством обратного выкупа”.

## Раздел 2. Основные показатели и инструменты денежно-кредитной политики Банка России

Основной функцией Банка России являются разработка и проведение единой государственной денежно-кредитной политики, направленной на защиту и обеспечение устойчивости рубля.

Для реализации указанной функции Банк России использует набор инструментов и методов, определенных Федеральным законом "О Центральном банке Российской Федерации (Банке России)": процентные ставки по операциям Банка России, нормативы обязательных резервов, депонируемых в Банке России, операции на открытом рынке, рефинансирование банков, валютное регулирование и др.

В настоящем разделе представлена информация, характеризующая основные направления деятельности Банка России и применяемые им инструменты и методы денежно-кредитного регулирования экономики.

**Таблица 2.1**  
**Баланс Банка России**

### Общие положения

В соответствии со статьей 25 Федерального закона "О Центральном банке Российской Федерации (Банке России)" Банк России ежемесячно публикует свой сводный (сгруппированный) баланс, включающий балансы всех учреждений, организаций Банка России. Структура баланса для публикации устанавливается Советом директоров Банка России. Данные баланса Банка России используются для различных целей, включая денежно-кредитный анализ и исследования, планирование и контроль в сфере денежно-кредитной политики, применение правил и выполнение решений по конкретному использованию инструментов денежно-кредитной политики.

Методологические основы составления бухгалтерского баланса Банка России определены Правилами ведения бухгалтерского учета в Центральном банке Российской Федерации (Банке России) от 18.09.97 № 66. В соответствии с указанными Правилами при составлении бухгалтерского баланса используются основные международные стандарты учета и отчетности. (Единственное отличие заключается в применении кассового метода для отражения доходов и расходов Банка России, в соответствии с которым отнесение доходов и расходов на счета по их учету осуществляется после фактического получения доходов и совершения расходов. Международные стандарты предписывают использование метода начислений, предусматривающего включение в отчетность всех доходов и расходов, образовавшихся в отчетном периоде вне зависимости от того, когда они фактически были или будут получены/произведены.)

Наряду с публикацией в ежемесячном издании "Бюллетень банковской статистики" баланс Банка России ежегодно публикуется в составе "Годового отчета Банка России", а также размещается в представительстве Банка России в сети Интернет.

### Характеристика отдельных показателей

#### По активу

**Драгоценные металлы** — отражаются запасы драгоценных металлов по цене приобретения.

**Средства и ценные бумаги в иностранной валюте, размещенные у нерезидентов**, — включают остатки средств Банка России, выраженные в рублевом эквиваленте, на корреспондентских счетах в банках-нерезидентах, остатки средств на депозитных счетах, размещенных в банках-нерезидентах, кредиты, предоставленные банкам-нерезидентам, а также ценные бумаги нерезидентов, приобретенные Банком России.

**Кредиты и депозиты** — включают кредиты и депозиты, предоставленные Банком России кредитным организациям — резидентам в валюте Российской Федерации и иностранной валюте, в том числе для обслуживания государственного внешнего долга, а также предприятиям и организа-

циям, обслуживаемым учреждениями Центрального банка Российской Федерации, и расчеты по государственному внутреннему долгу бывшего СССР.

**Ценные бумаги** — отражаются вложения Банка России в государственные ценные бумаги (без учета долговых обязательств, приобретенных на условиях РЕПО), а также вложения в акции дочерних и зависимых организаций и банков.

**Прочие активы** — включают остатки средств на счетах по учету основных средств Банка России, требования банка по прочим операциям, расчеты по хозяйственной деятельности и прочие операции Банка России.

#### По пассиву

**Наличные деньги в обращении** — сумма выпущенных в обращение Банком России банкнот и монеты.

**Средства на счетах в Банке России** — включают остатки средств на корреспондентских, депозитных счетах и счетах обязательных резервов, депонированных кредитными организациями в Банке России, остатки на счетах в Центральном банке Российской Федерации, открытых для учета средств федерального, республиканских, краевых, областных, окружных, районных, городских, поселковых и сельских бюджетов, а также средства внебюджетных фондов и других клиентов Банка России.

**Средства в расчетах** — отражается движение средств в расчетах на территории России.

**Капитал** — формируется как сумма уставного капитала, добавочного капитала, резервного фонда и фондов специального назначения с учетом полученного убытка Банка России за 1998 год.

**Прочие пассивы** — включают сальдо доходов и расходов будущих периодов по операциям с ценными бумагами, по кредитным операциям, суммы выпущенных облигаций Банка России, полученный кредит от МВФ, провизии и остатки по некоторым другим счетам.

**Таблица 2.2**  
**Ставка рефинансирования**

### Общие положения

В таблице "Ставка рефинансирования" представлена динамика изменения ставки рефинансирования начиная с декабря 1995 года (более продолжительная динамика ставки рефинансирования — с 1.01.91 — приведена в представительстве Банка России в сети Интернет).

Данные о действующей ставке рефинансирования размещаются в представительстве Банка России в сети Интернет на следующий день после ее установления Советом директоров, распространяются через агентство Reuters и публикуются в еженедельном издании "Вестник Банка России".

### Характеристика отдельных показателей

**Ставка рефинансирования** — инструмент денежно-кредитного регулирования, с помощью которого Банк России воздействует на ставки межбанковского рынка, а также ставки по депозитам юридических и физических лиц и кредитам, предоставляемым им кредитными организациями. Ставка рефинансирования является одной из процентных ставок, которые Банк России использует при предоставлении кредитов банкам в порядке рефинансирования.

**Таблица 2.3**

### **Нормативы отчислений кредитных организаций в обязательные резервы Банка России**

#### Общие положения

В таблице "Нормативы отчислений кредитных организаций в обязательные резервы Банка России" представлена динамика изменения нормативов отчислений в обязательные резервы от привлеченных кредитными организациями

денежных средств юридических и физических лиц в валюте Российской Федерации и иностранной валюте.

Публикация данных о нормативах отчислений в обязательные резервы и их изменениях по решению Совета директоров Банка России осуществляется в еженедельном издании "Вестник Банка России". Данные также размещаются в представительстве Банка России в сети Интернет и распространяются через агентство Reuters.

**Характеристика отдельных показателей**

**Обязательные резервы (резервные требования)** — один из основных инструментов денежно-кредитной политики Банка России. Они представляют собой механизм регулирования общей ликвидности банковской системы. Резервные требования устанавливаются в целях ограничения кредитных возможностей кредитных организаций и недопущения неограниченного роста денежной массы в обращении. При отзыве лицензии на совершение банковских операций обязательные резервы, депонированные в Банке России, используются в порядке, установленном федеральными законами и издаваемыми в соответствии с ними нормативными актами Банка России.

В соответствии со статьей 38 Федерального закона "О Центральном банке Российской Федерации (Банке России)" размер обязательных резервов в процентном отношении к обязательствам кредитной организации, а также порядок их депонирования в Банке России устанавливаются Советом директоров Банка России.

**Таблица 2.4  
Средневзвешенные процентные ставки  
привлечения средств  
по депозитным операциям Банка России  
на денежном рынке с использованием  
системы "Рейтерс-Дилинг"**

**Таблица 2.5  
Структура привлеченных средств  
по депозитным операциям Банка России  
на денежном рынке с использованием  
системы "Рейтерс-Дилинг"**

**Общие положения**

Банк России проводит депозитные операции в соответствии со статьей 45 Федерального закона "О Центральном банке Российской Федерации (Банке России)" с целью регулирования ликвидности банковской системы путем привлечения в депозит денежных средств банков. Депозитные операции проводятся только с банками-резидентами в валюте Российской Федерации.

В таблицах 2.4 и 2.5 приводятся показатели, характеризующие депозитные операции Банка России с банками Московского региона и региональными банками, имеющими филиал в Московском регионе и заключившими с Банком России Генеральные соглашения о проведении депозитных операций, с использованием системы "Рейтерс-Дилинг": средние ставки привлечения средств, взвешенные с учетом сроков привлечения депозитов и привлеченных сумм, и удельный вес депозитов по типам сделок в общем объеме привлеченных в депозит средств. Данные сгруппированы по датам фактического привлечения средств в депозит. Источником информации являются получаемые от ОПЕРУ-1 при Банке России сведения о фактически привлеченных в депозит средствах банков.

Более подробно об условиях и порядке проведения депозитных операций Банком России см. в Положении Банка России "О порядке проведения Центральным банком Российской Федерации депозитных операций с банками-резидентами в валюте Российской Федерации" от 13.01.99 № 67-П (с учетом изменений и дополнений).

Наряду с публикацией в "Бюллетене банковской статистики" информация по депозитным операциям Банка России оперативно размещается в представительстве Банка России в сети Интернет, а также на странице CBDEPOS агентства Reuters.

**Характеристика отдельных показателей**

**До востребования** — депозитная операция, при которой поступление (перечисление) средств на счет по учету депозита до востребования, открытый в Банке России, осуществляется в день совершения операции, а возврат суммы депозита и уплата процентов осуществляются на основании обращения банка в Банк России по системе "Рейтерс-Дилинг" с требованием возврата суммы размещенного депозита до востребования в срок, указанный банком в Документарном подтверждении переговоров о возврате банку депозита до востребования. Депозитные операции на условии "до востребования" проводятся Банком России с 30 августа 2001 года.

**Овернайт** — депозитная операция сроком на один рабочий день (при заключении депозитной сделки в пятницу — на период от пятницы до понедельника включительно), при которой поступление (перечисление) средств на счет по учету депозита, открытый в Банке России, осуществляется в день заключения сделки, а возврат суммы депозита и уплата процентов осуществляются на следующий рабочий день после установленной даты поступления (перечисления) средств на счет по учету депозита, открытый в Банке России.

**Томнекст** — депозитная операция сроком на один рабочий день (при заключении депозитной сделки в четверг — на период от пятницы до понедельника включительно), при которой поступление (перечисление) средств на счет по учету депозита, открытый в Банке России, осуществляется на следующий рабочий день после заключения сделки, а возврат суммы депозита и уплата процентов осуществляются на следующий рабочий день после установленной даты поступления (перечисления) средств на счет по учету депозитов, открытый в Банке России.

**1 неделя** — депозитная операция сроком на семь календарных дней, при которой поступление (перечисление) средств на счет по учету депозита, открытый в Банке России, осуществляется в день заключения сделки, а возврат суммы депозита и уплата процентов осуществляются на седьмой день после установленной даты поступления (перечисления) средств на счет по учету депозитов, открытый в Банке России (если седьмой день срока депозита приходится на нерабочий день — в следующий за ним рабочий день).

**2 недели** — депозитная операция сроком на четырнадцать календарных дней, при которой поступление (перечисление) средств на счет по учету депозита, открытый в Банке России, осуществляется в день заключения сделки, а возврат суммы депозита и уплата процентов осуществляются на четырнадцатый день после установленной даты поступления (перечисления) средств на счет по учету депозитов, открытый в Банке России (если четырнадцатый день срока депозита приходится на нерабочий день — в следующий за ним рабочий день). Депозитные операции сроком "2 недели" проводятся Банком России с 8 октября 1998 года.

**Спотнекст** — депозитная операция сроком на один рабочий день (при совершении депозитной операции в среду — на период от пятницы до понедельника включительно), при которой поступление (перечисление) средств на счет по учету депозита, открытый в Банке России, осуществляется на второй рабочий день после совершения операции, а возврат суммы депозита и уплата процентов осуществляются на следующий рабочий день после установленной даты поступления (перечисления) средств на счет по учету депозита, открытый в Банке России. Депозитные операции на условии "спотнекст" проводятся Банком России с 9 августа 1999 года.

**Спот/1 неделя** — депозитная операция сроком на семь календарных дней, при которой поступление (перечисление) средств на счет по учету депозита, открытый в Банке России, осуществляется на второй рабочий день после совершения операции, а возврат суммы депозита и уплата процентов осуществляются на седьмой день после установленной даты поступления (перечисления) средств на счет по учету депозитов, открытый в Банке России (если седьмой день срока депозита приходится на нерабочий день — в следующий за ним рабочий день). Депозитные операции на



условии “спот/1 неделя” проводятся Банком России с 9 августа 1999 года.

**Спот/2 недели** — депозитная операция сроком на четырнадцать календарных дней, при которой поступление (перечисление) средств на счет по учету депозитов, открытый в Банке России, осуществляется на второй рабочий день после совершения операции, а возврат суммы депозита и уплата процентов осуществляются на четырнадцатый день после установленной даты поступления (перечисления) средств на счет по учету депозита, открытый в Банке России (если четырнадцатый день срока депозита приходится на нерабочий день — в следующий за ним рабочий день). Депозитные операции на условиях “спот/2 недели” проводятся Банком России с 9 августа 1999 года.

**1 месяц** — депозитная операция сроком на 1 месяц, при которой поступление (перечисление) средств на счет по учету депозита, открытый в Банке России, осуществляется в день совершения операции, а возврат суммы депозита и уплата процентов (т.е. окончание срока депозита) наступают через 1 месяц в такую же по значению дату, что и дата поступления (перечисления) средств (если окончание срока депозита приходится на такой месяц, в котором нет соответствующей даты, то дата окончания срока депозита наступает в последний день этого месяца). В случае, если дата окончания срока депозита приходится на нерабочий день, возврат Банком России суммы депозита и уплата процентов осуществляются в следующий за ним рабочий день. Депозитные операции на условиях “1 месяц” проводятся Банком России с 24 марта 1999 года. С 24 февраля по 23 марта 1999 года Банк России привлекал депозиты на срок “30 дней”.

**3 месяца** — депозитная операция сроком на 3 месяца, при которой поступление (перечисление) средств на счет по учету депозита, открытый в Банке России, осуществляется в день совершения операции, а возврат суммы депозита и уплата процентов (т.е. окончание срока депозита) наступают через 3 месяца в такую же по значению дату, что и дата поступления (перечисления) средств (если окончание срока депозита приходится на такой месяц, в котором нет соответствующей даты, то дата окончания срока депозита наступает в последний день этого месяца). В случае, если дата окончания срока депозита приходится на нерабочий день, возврат Банком России суммы депозита и уплата процентов осуществляются в следующий за ним рабочий день. Депозитные операции на условиях “3 месяца” проводятся Банком России с 24 марта 1999 года.

**По всем срокам** — средняя процентная ставка по фактически привлеченным в депозит Банка России денежным средствам за соответствующий период, взвешенная с учетом срока и суммы привлеченных денежных средств.

Таблица 2.6

**Официальный курс доллара США по отношению к рублю**

Таблица 2.7

**Официальный курс евро по отношению к рублю**

**Общие положения**

Официальные курсы иностранных валют к российскому рублю устанавливаются и публикуются Центральным банком Российской Федерации в соответствии со статьей 52 Федерального закона “О Центральном банке Российской Федерации (Банке России)” и используются при расчетах доходов и расходов государственного бюджета, для всех видов платежно-расчетных отношений государства с предприятиями, объединениями, организациями и гражданами, а также для целей налогообложения и бухгалтерского учета.

Информация об официальных курсах иностранных валют к российскому рублю передается Банком России в агентство Reuters и средства массовой информации, публикуется в еженедельном издании “Вестник Банка России”, а также размещается в представительстве Банка России в сети Интернет.

**Характеристика отдельных показателей**

**Официальный курс доллара США к рублю** — устанавливается Банком России каждый рабочий день на основе котировок текущего рабочего дня биржевого и внебиржевого межбанковских валютных рынков по операциям “доллар США — российский рубль”.

**Официальный курс евро к рублю** — рассчитывается и устанавливается на основе официального курса доллара США к российскому рублю и курса евро к доллару США на международных валютных рынках по операциям сроком исполнения на второй рабочий день.

Таблица 2.8

**Котировки драгоценных металлов, установленные Банком России**

**Общие положения**

В целях организации межбанковского рынка драгоценных металлов в Российской Федерации в соответствии с Законом “О Центральном банке Российской Федерации (Банке России)” Банк России ежедневно устанавливает котировки покупки и продажи аффинированных золота, серебра, платины и палладия в слитках. В таблице “Котировки драгоценных металлов, установленные Банком России” представлены ежедневные котировки указанных драгоценных металлов за отчетный месяц. Расчет приведенных котировок осуществляется Банком России в соответствии с Указанием Банка России от 30.09.99 № 652-У “О порядке расчета котировок покупки и продажи Банком России аффинированных драгоценных металлов по операциям с кредитными организациями”, Указанием Банка России от 17.12.99 № 700-У “О внесении изменений и дополнений в Указание Банка России № 652-У от 30.09.99” и Указанием Банка России от 11.01.2000 № 776-У “О внесении изменений и дополнений в отдельные нормативные акты Банка России”.

Для целей бухгалтерского учета драгоценных металлов (золото, серебро, платина и палладий) в кредитных организациях котировки покупки Банком России аффинированных золота, серебра, платины, палладия вступают в силу в рабочий день, следующий за днем их утверждения, и действуют до установления Банком России новых значений указанных котировок (учетная цена).

Для целей совершения сделок котировки покупки и продажи Банком России аффинированных золота, серебра, платины, палладия в слитках действуют с 14.00 до 17.00 по московскому времени в день утверждения котировок.

Котировки драгоценных металлов, установленные Банком России, публикуются в “Вестнике Банка России”, распространяются по каналам информационных агентств (Интерфакс, Прайм-ТАСС, Reuters, Associated Press и др.), а также размещаются в представительстве Банка России в сети Интернет.

**Характеристика отдельных показателей**

**Котировки покупки драгоценных металлов Банком России** — рассчитываются как значение действующих на момент расчета фиксингов на золото, серебро, платину и палладий на лондонском рынке наличного металла “спот” минус 5,5 процента для золота и минус 9 процентов для серебра, платины и палладия и пересчитываются в рубли по курсу, установленному на Единой торговой сессии межбанковских валютных бирж по долларам США на текущую дату.

**Котировки продажи драгоценных металлов Банком России** — рассчитываются как значение действующих на момент расчета фиксингов на золото, серебро, платину, палладий на лондонском рынке наличного металла “спот” плюс 0,5 процента и пересчитываются в рубли по курсу, установленному на Единой торговой сессии межбанковских валютных бирж по долларам США на текущую дату.

## Раздел 3. Финансовые рынки

### Подраздел 3.1

#### Рынок межбанковских кредитов

Таблица 3.1.1

**Средние объявленные ставки по привлечению кредитов (MIBID), средние объявленные ставки по предоставлению кредитов (MIBOR) и средневзвешенные фактические ставки по предоставленным кредитам (MIACR)**

Таблица 3.1.2

**Объявленные ставки по привлечению кредитов (MIBID), объявленные ставки по предоставлению кредитов (MIBOR) и фактические ставки по предоставленным кредитам (MIACR)**

#### Общие положения

Таблицы “Средние объявленные ставки по привлечению кредитов (MIBID), средние объявленные ставки по предоставлению кредитов (MIBOR) и средневзвешенные фактические ставки по предоставленным кредитам (MIACR)” и “Объявленные ставки по привлечению кредитов (MIBID), объявленные ставки по предоставлению кредитов (MIBOR) и фактические ставки по предоставленным кредитам (MIACR)” содержат ставки, по которым кредитные организации намереваются привлекать/предоставлять и фактически предоставляют кредиты на межбанковском рынке на условные стандартные сроки (1 день, от 2 до 7 дней, от 8 до 30 дней, от 31 до 90 дней, от 91 до 180 дней и от 181 дня до 1 года). В таблицах показаны среднемесячные уровни, внутримесячная динамика и диапазон ставок по межбанковским кредитам, предоставленным на различные сроки. Используя данные таблицы “Объявленные ставки по привлечению кредитов (MIBID), объявленные ставки по предоставлению кредитов (MIBOR) и фактические ставки по предоставленным кредитам (MIACR)”, можно проанализировать движение объявленных ставок по привлечению кредитов в сопоставлении с объявленными ставками по их предоставлению и фактически сложившимися ставками по предоставленным кредитам. В целом данные таблицы в их увязке с другими показателями Бюллетеня могут быть использованы для комплексного анализа ситуации на финансовом рынке.

Источник информации: ежедневная информация по выборке кредитных организаций — основных участников московского межбанковского кредитного рынка.

Наряду с публикацией в ежемесячном издании Банка России “Бюллетень банковской статистики” данные о ставках по межбанковским кредитам публикуются также в еженедельном издании “Вестник Банка России” и размещаются в представительстве Банка России в сети Интернет.

#### Характеристика отдельных показателей

**Средние объявленные ставки MIBID (Moscow Interbank Bid) и MIBOR (Moscow Interbank Offered Rate)** рассчитываются как средние арифметические за месяц от ежедневно заявляемых банками ставок привлечения и размещения межбанковских кредитов.

**Средневзвешенная ставка MIACR (Moscow Interbank Actual Credit Rate)** рассчитывается как средневзвешенная за месяц по объемам фактических сделок по предоставлению межбанковских кредитов.

**Объявленные ставки по привлечению/предоставлению кредитов** рассчитываются на каждую дату по каждому сроку как средние арифметические величины от ежедневно объявляемых ставок по привлечению/предоставлению кредитов на соответствующий срок по всем включаемым в расчет банкам. При этом в расчет не принимаются ставки по кредитам, привлекаемым/предоставляемым собственным филиалам.

Для каждого стандартного срока объявленные ставки по привлечению/предоставлению кредитов рассчитываются как средняя арифметическая по формуле:

$$\bar{p} = \frac{\sum P_n}{n}, \text{ где}$$

$\bar{p}$  — объявленные ставки по привлечению/предоставлению кредитов на текущий день (MIBID/MIBOR);

$P_n$  — объявленная конкретным банком ставка по привлечению/предоставлению межбанковских кредитов на текущий день;

$n$  — количество банков, по данным которых производится расчет для конкретного стандартного срока.

**Ставки по фактическому предоставлению кредита** — рассчитываются на каждую дату по каждому из стандартных сроков кредитования как средневзвешенные по объемам фактических сделок по предоставлению кредитов. При этом в расчет не принимаются ставки по кредитам, предоставленным собственным филиалам, и пролонгированным ссудам.

Для каждого стандартного срока ставки по фактическим сделкам на межбанковском кредитном рынке рассчитываются как средняя взвешенная по формуле:

$$\bar{p} = \frac{\sum K_n S_n}{\sum S_n}, \text{ где}$$

$\bar{p}$  — фактическая ставка по предоставлению кредитов на текущий день (MIACR);

$K_n$  — ставка по предоставленным  $n$ -м банком межбанковским кредитам на текущий день;

$S_n$  — объем межбанковских кредитов, предоставленных  $n$ -м банком на текущий день;

$n$  — количество банков, по данным которых рассчитывается ставка для конкретного стандартного срока кредитования.

### Подраздел 3.2 Валютный рынок

Таблица 3.2.1

**Результаты торгов на межбанковских валютных биржах по доллару США**

Таблица 3.2.2

**Результаты торгов на межбанковских валютных биржах по евро**

#### Общие положения

Торги по иностранным валютам за российские рубли проводятся на межбанковских валютных биржах — специализированных биржах, имеющих лицензии Банка России на организацию операций по купле/продаже иностранной валюты за российские рубли и проведение расчетов по заключенным на них сделкам. Торги проводятся ежедневно, за исключением выходных и праздничных дней. Участниками валютных торгов являются уполномоченные банки — члены бирж (Банк России также может участвовать в валютных торгах). Порядок проведения торгов и расчетов на межбанковских валютных биржах регулируется соответствующими правилами, утверждаемыми уполномоченными органами межбанковских валютных бирж по согласованию с Банком России.

В таблицах приводятся результаты торгов на основных межбанковских валютных биржах, осуществляющих операции с долларами США и евро. Источником информации для данных таблиц являются ежемесячные отчеты уполномоченных валютных бирж и территориальных учреждений Банка России.

Наряду с публикацией в ежемесячном издании Банка России “Бюллетень банковской статистики” информация о результатах торгов публикуется в еженедельном издании “Вестник Банка России” и размещается в представительстве

ве Банка России в сети Интернет. Кроме того, соответствующая информация ежедневно передается биржами для публикации в средствах массовой информации и распространения по каналам информационных агентств.

**Характеристика отдельных показателей**

**Средневзвешенный курс** определяется как средняя взвешенная по формуле:

$$\bar{r} = \frac{\sum R_i V_i}{\sum V_i}, \text{ где}$$

$\bar{r}$  — средневзвешенный курс;

$R_i$  — средневзвешенный курс торговой сессии;

$V_i$  — объем торгов.

**Объем торгов** представляет собой совокупный объем заключенных сделок в течение торговой сессии.

**Таблица 3.2.3**

**Данные о движении наличной иностранной валюты на территории Российской Федерации через уполномоченные банки**

**Общие положения**

Таблица “Данные о движении наличной иностранной валюты на территории Российской Федерации через уполномоченные банки” содержит основные показатели, характеризующие обращение наличной иностранной валюты на территории Российской Федерации.

Источником информации является ежемесячная отчетность кредитных организаций, имеющих лицензию на право совершения операций в иностранной валюте (уполномоченных банков), о движении наличной иностранной валюты и платежных документов в иностранной валюте.

Наряду с публикацией в ежемесячном издании Банка России “Бюллетень банковской статистики” информация о движении наличной иностранной валюты на территории Российской Федерации через уполномоченные банки публикуется в еженедельном издании “Вестник Банка России” и размещается в представительстве Банка России в сети Интернет.

**Характеристика отдельных показателей**

**Поступило наличной иностранной валюты, всего** — включает все виды поступлений наличной иностранной валюты в кассы уполномоченных банков (филиалов), за исключением поступлений по межфилиальному обороту.

**Ввезено банками (зачислено на счет “касса”) в Российскую Федерацию** — сумма наличной иностранной валюты, ввезенной в Российскую Федерацию уполномоченными банками и зачисленной на счет “касса”.

**Куплено у банков-резидентов<sup>1</sup>** — сумма наличной иностранной валюты, поступившей в кассы уполномоченных банков в результате совершения операций с другими банками-резидентами.

**Куплено у физических лиц и принято для конверсии** — сумма наличной иностранной валюты, купленной или полученной для конверсии (обмена одной иностранной валюты на другую) у физических лиц (нерезидентов и резидентов), в соответствии с данными Реестров наличной иностранной валюты.

**Принято от физических лиц (резидентов и нерезидентов) для зачисления на их валютные счета** — сумма принятой от физических лиц (резидентов и нерезидентов) наличной иностранной валюты для зачисления на их валютные счета.

**Принято от юридических лиц для зачисления на их валютные счета** — сумма возвращенных юридическими лицами (резидентами и нерезидентами) наличных средств, ранее снятых с их валютных счетов в уполномоченном банке

для оплаты расходов, связанных с командированием работников за границу, и не израсходованных полностью, а также сумма наличной иностранной валюты, зачисленной на текущие валютные счета юридических лиц (резидентов и нерезидентов) на основании разрешений Банка России.

**Прочие поступления** включают суммы прочих поступлений наличной иностранной валюты, в том числе:

- взимаемое в иностранной валюте комиссионное вознаграждение за совершение операций с наличной иностранной валютой и платежными документами в иностранной валюте;
- сумма возвращенных юридическими лицами (резидентами и нерезидентами) средств, ранее снятых с их валютных счетов в уполномоченных банках для оплаты расходов, связанных с командированием работников за границу, и не израсходованных полностью;
- сумма наличной иностранной валюты, зачисленной на текущие валютные счета юридических лиц на основании разрешений Банка России;
- зачисление в кассы уполномоченных банков иностранной валюты, ввезенной в Российскую Федерацию банками-нерезидентами для пополнения своего корреспондентского счета;
- зачисления в кассы уполномоченных банков денежных знаков, подлинность которых подтверждена соответствующими актами экспертизы;
- зачисления в кассы уполномоченных банков неплатежных денежных знаков иностранных государств, купленных за наличные рубли;
- зачисление на счета предприятий и общественных организаций взносов, спонсорской помощи и других благотворительных пожертвований;
- зачисление на счета предприятий, организаций выручки от реализации товаров (работ, услуг), полученной за пределами Российской Федерации;
- зачисление на счета юридических лиц — резидентов выручки от реализации товаров за иностранную валюту в магазинах беспошлинной торговли;
- зачисление сборов и пошлин, взимаемых в наличной валюте;
- наличная иностранная валюта, вносимая физическими лицами для осуществления неторговых переводов за границу;
- наличная иностранная валюта, вносимая физическими лицами в счет погашения кредитов, полученных от уполномоченных банков;
- выручка от реализации платежных документов в иностранной валюте;
- другие поступления, разрешенные валютным законодательством.

**Израсходовано наличной иностранной валюты, всего** — включает все виды использования наличной иностранной валюты уполномоченными банками (филиалами), за исключением выдачи по межфилиальному обороту.

**Вывезено банками (списано со счета “касса”) из Российской Федерации** — сумма наличной иностранной валюты, вывезенной уполномоченными банками из Российской Федерации.

**Продано банкам-резидентам** — сумма наличной иностранной валюты, выданной (израсходованной) из касс уполномоченных банков в результате совершения операций с другими банками-резидентами.

**Продано физическим лицам** — сумма проданной физическим лицам (нерезидентам и резидентам) или выданной по конверсии (обмену одной иностранной валюты на другую) наличной иностранной валюты в соответствии с данными Реестров наличной иностранной валюты.

**Выдано физическим лицам (резидентам и нерезидентам) с их валютных счетов<sup>2</sup>** — сумма наличной ино-

<sup>1</sup> Понятия “резиденты” и “нерезиденты”, используемые при формировании показателей таблиц “Данные о движении наличной иностранной валюты на территории Российской Федерации через уполномоченные банки”, “Отдельные показатели, характеризующие операции с наличной иностранной валютой в обменных пунктах уполномоченных банков” и “Распределение по средним размерам сделок операций с физическими лицами по покупке и продаже наличной иностранной валюты уполномоченными банками и их филиалами”, определяются в соответствии с Законом Российской Федерации “О валютном регулировании и валютном контроле” от 9.10.92 № 3615-1.

<sup>2</sup> Суммы операций по выдаче наличной иностранной валюты с валютных счетов физических лиц (резидентов и нерезидентов) через банкоматы уполномоченных банков (их филиалов), не являющихся эмитентами кредитных и дебетных пластиковых карт, с использованием которых были осуществлены указанные операции, включены в показатель “Прочее”.

странной валюты, выданной физическим лицам (резидентам и нерезидентам) с их валютных счетов.

**Выдано юридическим лицам с их валютных счетов** — сумма наличной иностранной валюты, выданной юридическим лицам (резидентам и нерезидентам) с их валютных счетов в уполномоченном банке для оплаты расходов, связанных с командированием работников за границу, а также сумма наличной иностранной валюты, выданной с текущих валютных счетов юридических лиц (резидентов и нерезидентов) на основании разрешений Банка России.

**Прочее** — сумма прочих направлений использования наличной иностранной валюты, в том числе:

- затраты на приобретение платежных документов в иностранной валюте;
- выдача кредитов в иностранной валюте физическим лицам;
- выдача наличной иностранной валюты физическим лицам с их рублевых счетов (в том числе по рублевым пластиковым картам);
- выдача наличной иностранной валюты с текущих валютных счетов юридических лиц (резидентов и нерезидентов) на основании разрешений Банка России;
- другие расходы, разрешенные валютным законодательством, в том числе суммы наличной иностранной валюты, выданной юридическим лицам (резидентам и нерезидентам) с их валютных счетов в уполномоченных банках для оплаты расходов, связанных с командированием работников за границу.

**Остаток наличной иностранной валюты в кассах на конец отчетного периода** — величина остатка наличной иностранной валюты в кассе на конец отчетного месяца.

**Таблица 3.2.4**

**Отдельные показатели, характеризующие операции с наличной иностранной валютой в обменных пунктах уполномоченных банков**

**Общие положения**

Таблица “Отдельные показатели, характеризующие операции с наличной иностранной валютой в обменных пунктах уполномоченных банков” представляет информацию об операциях с долларами США и немецкими марками на основных валютных рынках, представленных на внутреннем рынке наличной иностранной валюты.

Источником информации является ежемесячная отчетность кредитных организаций, имеющих лицензию на право совершения операций в иностранной валюте (уполномоченных банков), о движении наличной иностранной валюты и платежных документов в иностранной валюте.

Наряду с публикацией в ежемесячном издании Банка России “Бюллетень банковской статистики” информация об отдельных показателях, характеризующих операции с наличной иностранной валютой в обменных пунктах уполномоченных банков, размещается в представительстве Банка России в сети Интернет.

**Характеристика отдельных показателей**

**Средний размер разовой сделки** — сумма наличной иностранной валюты, приходящейся в среднем на одну сделку. Показатель рассчитывается как отношение суммы купленной/проданной резидентам и нерезидентам наличной иностранной валюты за наличные российские рубли к количеству совершенных сделок по покупке/продаже наличной иностранной валюты за наличные российские рубли.

**Количество сделок** — количество совершенных сделок по покупке/продаже наличной иностранной валюты за наличные российские рубли.

**Среднемесячный курс** — средний курс продажи/покупки наличной иностранной валюты, рассчитываемый как отношение суммы наличных российских рублей, полученных/уплаченных за продажу/покупку наличной иностранной валюты, к сумме наличной иностранной валюты, проданной/купленной резидентам и нерезидентам за наличные российские рубли.

**Средняя маржа по операции** — разница между курсами продажи и покупки наличной иностранной валюты.

**Доля операций с данной иностранной валютой в общем объеме операций с наличной иностранной валютой в обменных пунктах** — доля операций покупки/продажи определенной валюты (доллара США, немецкой марки) в общем объеме операций со всеми валютами.

**Таблица 3.2.5**

**Распределение по размерам сделок операций с физическими лицами по покупке и продаже наличной иностранной валюты уполномоченными банками и их филиалами**

**Общие положения**

В таблице “Распределение по размерам сделок операций с физическими лицами по покупке и продаже наличной иностранной валюты уполномоченными банками и их филиалами” представлено распределение по среднему размеру сделок операций по покупке/продаже уполномоченными банками наличной иностранной валюты физическим лицам. Указанное распределение характеризует дифференциацию объемов покупок/продаж наличной иностранной валюты физическим лицам в зависимости от заданных интервалов по размерам сделок. Источником информации является ежемесячная отчетность кредитных организаций, имеющих лицензию на право совершения операций в иностранной валюте (уполномоченных банков), о движении наличной иностранной валюты и платежных документов в иностранной валюте.

Наряду с публикацией в ежемесячном издании Банка России “Бюллетень банковской статистики” информация о распределении операций по средним размерам сделок с физическими лицами по покупке и продаже наличной иностранной валюты уполномоченными банками и их филиалами размещается в представительстве Банка России в сети Интернет.

**Характеристика отдельных показателей**

**Распределение по размерам сделок** рассчитывается как отношение суммы наличной иностранной валюты, проданной/купленной резидентам и нерезидентам за наличные российские рубли, к количеству совершенных сделок по продаже/покупке наличной иностранной валюты за наличные российские рубли по каждому отчету филиала или головного офиса уполномоченного банка (если нет филиалов). Сумма проданной/купленной наличной иностранной валюты и количество соответствующих сделок по всем филиалам или головным офисам уполномоченных банков (если нет филиалов), попавшим в определенные интервалы, дает общее распределение по средним расчетным размерам сделок.

**Подраздел 3.3**

**Основные характеристики рынка государственных ценных бумаг**

Подраздел “Основные характеристики рынка государственных ценных бумаг” включает в себя информацию об отдельных параметрах размещения и погашения выпусков ГКО—ОФЗ, а также показатели, характеризующие операции с ГКО—ОФЗ на вторичном рынке.

Подробная информация об условиях выпуска, обращения и погашения государственных ценных бумаг приводится в “Положении об обслуживании и обращении выпусков государственных краткосрочных бескупонных облигаций”, утвержденном Приказом Банка России от 15.06.95 № 02-125, далее по тексту — Положение.

Источником информации для всех таблиц, характеризующих рынок ГКО—ОФЗ, являются глобальный сертификат выпуска, а также ежедневная информация ММВБ.

Наряду с публикацией в “Бюллетене банковской статистики” информация об операциях с государственными ценными бумагами публикуется в еженедельном издании “Вест-



ник Банка России”, а также размещается в представительстве Банка России в сети Интернет.

**Таблица 3.3.1**  
**Основные характеристики аукционов по размещению ГКО—ОФЗ**

**Общие положения**

Таблица “Основные характеристики аукционов по размещению ГКО—ОФЗ” содержит информацию об итогах аукциона по размещению ГКО—ОФЗ и основных параметрах размещаемого выпуска.

**Характеристика отдельных показателей**

- Дата** — дата проведения аукциона.
- Код бумаги** — уникальный идентификатор выпуска, формируемый в соответствии с Положением.
- Объем спроса, по номиналу** — общий номинальный объем поданных на аукционе конкурентных и неконкурентных заявок.
- Размещенный объем по номиналу** — общий номинальный объем удовлетворенных на аукционе конкурентных и неконкурентных заявок.
- Цена отсечения** — минимальная цена продажи облигаций, определяемая Министерством финансов Российской Федерации по итогам приема заявок.
- Средневзвешенная цена** — средняя цена всех удовлетворенных в ходе аукциона конкурентных заявок, взвешенная по объемам заявок.
- Официальная доходность по средневзвешенной цене** — доходность, рассчитываемая исходя из средневзвешенной цены по формуле простой доходности для ГКО и по формуле эффективной доходности для ОФЗ.

**Таблица 3.3.2**  
**Данные о погашениях и купонных выплатах по государственным ценным бумагам**

**Общие положения**

Таблица “Данные о погашениях и купонных выплатах по государственным ценным бумагам” содержит информацию о затратах на проведение погашений на рынке ГКО—ОФЗ.

**Характеристика отдельных показателей**

- Дата размещения** — дата размещения выпуска ценной бумаги, по которому произведено погашение или осуществлены купонные выплаты.
- Код бумаги** — уникальный идентификатор выпуска, формируемый в соответствии с Положением.
- Объем погашения/купонной выплаты** — сумма средств, затраченная на погашение/купонную выплату.
- Объем в обращении** — текущий номинальный объем выпуска ценной бумаги в обращении на дату выплаты.
- Текущая купонная ставка** — ставка, определяющая купонный доход, действующий на дату выплаты.

**Таблица 3.3.3**  
**Временная структура облигационного долга (в части ГКО—ОФЗ)**

**Таблица 3.3.4**  
**Основные характеристики вторичного рынка ГКО—ОФЗ**

**Общие положения**

Таблица “Временная структура облигационного долга (в части ГКО—ОФЗ)” содержит информацию о структурном соотношении различных типов бумаг в общем объеме рынка ГКО—ОФЗ.

Таблица “Основные характеристики вторичного рынка ГКО—ОФЗ” содержит информацию об основных индикаторах, характеризующих вторичный рынок ГКО—ОФЗ.

Информация включает данные только по облигациям, обращающимся на рынке. Подробную информацию о расчете показателей можно найти в представительстве Банка России в сети Интернет.

**Характеристика отдельных показателей**

- Доля в общем объеме в обращении по номиналу** — рассчитывается как отношение объема в обращении данного типа бумаг к объему в обращении ценных бумаг всех типов на конец отчетного месяца по номинальной стоимости.
- Индикатор рыночного портфеля** — средняя из эффективных доходностей по определенному типу бумаг, взвешенная по срокам до погашения и по объему в обращении.
- Индикатор оборота рынка** — средняя из эффективных доходностей по определенному типу бумаг, взвешенная по срокам до погашения и по обороту.
- Коэффициент оборачиваемости** — отношение оборота на вторичном рынке к объему рынка.
- Дюрация** — средний срок до выплат по ценным бумагам с учетом купонных выплат, взвешенный по объемам в обращении.
- Государственные краткосрочные облигации** — краткосрочные бескупонные облигации.
- Инвестиционные облигации федерального займа** — облигации федерального займа с купонной ставкой, равной 0%.

**Облигации федерального займа с постоянным доходом** — облигации федерального займа с постоянной купонной ставкой. В их состав не включаются инвестиционные облигации федерального займа. Особенностью данного вида ценных бумаг является то, что на протяжении всего периода их обращения купонные ставки равны между собой.

**Облигации федерального займа с фиксированным доходом** — облигации федерального займа с фиксированной купонной ставкой. Купонные ставки по данному виду бумаг, в отличие от облигаций федерального займа с постоянным доходом, принимают различные значения на протяжении периода их обращения.

**Облигации федерального займа с амортизацией долга** — облигации федерального займа, погашение номинальной стоимости которых осуществляется частями. Купонная ставка по этим облигациям является фиксированной для каждого купона; купонный доход начисляется на непогашенную часть номинальной стоимости.

**Таблица 3.3.5**  
**Средневзвешенные процентные ставки рынка государственных ценных бумаг**

**Общие положения**

Таблица “Средневзвешенные процентные ставки рынка государственных ценных бумаг” отражает уровень ставок на рынке ГКО—ОФЗ в зависимости от срока до погашения. В расчет включены все обращающиеся на рынке выпуски.

Наряду с публикацией в ежемесячном издании Банка России “Бюллетень банковской статистики” информация о средневзвешенных процентных ставках рынка государственных ценных бумаг размещается в представительстве Банка России в сети Интернет.

**Характеристика отдельных показателей**

- Краткосрочный индикатор рыночного портфеля** — средняя из эффективных доходностей по выпускам сроком до погашения до 90 дней включительно, взвешенная по срокам до погашения и объемам в обращении.
- Среднесрочный индикатор рыночного портфеля** — средняя из эффективных доходностей по выпускам сроком до погашения от 91 до 364 дней включительно, взвешенная по срокам до погашения и объемам в обращении.
- Долгосрочный индикатор рыночного портфеля** — средняя из эффективных доходностей по выпускам сроком до погашения более 364 дней, взвешенная по срокам до погашения и объемам в обращении.

**Таблица 3.4**  
**Отдельные показатели рынка**  
**корпоративных ценных бумаг**

**Общие положения**

В таблице “Отдельные показатели рынка корпоративных ценных бумаг” представлены данные о значениях индекса ММВБ, индекса РТС и торговых оборотах на Московской межбанковской валютной бирже (ММВБ) и в Российской торговой системе (РТС).

В основе методики расчета индекса ММВБ лежит классический агрегатный базисный индекс Пааше, представляющий собой относительное изменение капитализации рынка акций по отношению к капитализации рынка этих же акций на начальную дату. Расчет индекса ММВБ производится ежедневно с 22 сентября 1997 года. В базу расчета индекса входят акции, включенные в котировальные листы ММВБ.

Индекс РТС является единственным официальным индикатором Российской торговой системы. Все цены выражаются в долларах США. Список акций, используемых для расчета индекса РТС, включает акции, входящие в котировальные листы первого и второго уровней, а также акции, отобранные на основе экспертной оценки. Список акций для расчета индекса РТС может пересматриваться не чаще чем один раз в три месяца.

**Характеристика отдельных показателей**

**Торговый оборот на ММВБ** — общая сумма сделок с акциями и корпоративными облигациями, заключенных в Секции фондового рынка ММВБ.

**Индекс ММВБ (сводный фондовый индекс)** — рассчитывается с использованием цен акций в рублях по формуле:

$$I_{\text{ММВБ}} = \left( \frac{1}{D} \right) \left( \frac{\sum_{i=1}^N k_i Q_i P_i}{\sum_{j=1}^M Q_j^b P_j^b} \right), \text{ где}$$

$Q_i$  — количество акций  $i$ -го вида на момент расчета индекса;  
 $P_i$  — средневзвешенная цена акции  $i$ -го вида на момент расчета индекса;

$k_i$  — весовой коэффициент;

$N$  — количество акций, входящих в базу расчета индекса на момент его расчета;

$Q_j^b$  — количество акций  $j$ -го вида на момент определения первого значения индекса;

$P_j^b$  — средневзвешенная цена акции  $j$ -го вида на момент определения первого значения индекса;

$M$  — количество акций, входящих в базу расчета индекса на момент определения его первого значения;

$D$  — поправочный коэффициент, корректирующий значение индекса при изменении базы расчета индекса.

**Торговый оборот в РТС** — общая сумма сделок с акциями и корпоративными облигациями, заключенных в РТС на вторичных торгах.

**Индекс РТС (валютное значение)** на расчетное время ( $I_n$ ) рассчитывается как отношение суммарной рыночной капитализации акций ( $MC_n$ ), включенных в список для расчета индекса, к суммарной рыночной капитализации этих же акций на начальную дату ( $MC_1$ ), умноженное на значение индекса на начальную дату ( $I_1$ ):

$$I_n = I_1 \frac{MC_n}{MC_1}, \text{ где}$$

$$MC_n = \sum_{i=1}^L P_{n,i} Q_i, \text{ где}$$

$Q_i$  — количество акций соответствующего наименования, выпущенных эмитентом на текущую дату;

$P_{n,i}$  — цена  $i$ -той акции в долларах США на расчетное время  $n$ ;

$L$  — число наименований акций в списке, по которому рассчитывается индекс.

## Раздел 4. Отдельные показатели деятельности кредитных организаций

### Подраздел 4.1 Общая характеристика

Таблица 4.1.1

#### Количество и структура кредитных организаций

##### Общие положения

В таблице «Количество и структура кредитных организаций» представлена информация о численности и структуре кредитных организаций, зарегистрированных на территории Российской Федерации.

Кредитные организации подлежат государственной регистрации в соответствии с Федеральным законом «О государственной регистрации юридических лиц» с учетом установленного Федеральным законом «О Центральном банке Российской Федерации (Банке России)» (ст. 4, 59), Федеральным законом «О банках и банковской деятельности» (ст. 12) порядка государственной регистрации кредитных организаций.

Банк России принимает решение о государственной регистрации кредитных организаций, выдает кредитным организациям лицензии на осуществление банковских операций, приостанавливает действие указанных лицензий и отзывает их.

Внесение в Единый государственный реестр юридических лиц сведений о создании, реорганизации и ликвидации кредитных организаций, а также иных предусмотренных федеральными законами сведений осуществляется уполномоченным регистрирующим органом на основании решения Банка России о соответствующей государственной регистрации. Взаимодействие Банка России с уполномоченным регистрирующим органом по вопросам государственной регистрации кредитных организаций осуществляется в порядке, согласованном Банком России с уполномоченным регистрирующим органом. (О порядке регистрации кредитных организаций и лицензирования банковской деятельности см. также Инструкцию Банка России от 23.07.98 № 75-И «О порядке применения федеральных законов, регламентирующих процедуру регистрации кредитных организаций и лицензирования банковской деятельности» (с изменениями и дополнениями).)

Банк России в целях осуществления им контрольных и надзорных функций ведет Книгу государственной регистрации кредитных организаций в порядке, установленном федеральными законами и принимаемыми в соответствии с ними нормативными актами Банка России.

Реестр выданных кредитным организациям лицензий подлежит публикации Банком России в официальном издании Банка России «Вестник Банка России» не реже одного раза в год. Изменения и дополнения в указанный реестр публикуются Банком России в месячный срок со дня их внесения в реестр.

Сообщения о государственной регистрации кредитных организаций, выдаче им лицензий, изменении их наименования, местонахождения, о реорганизации и ликвидации публикуются в официальном издании Банка России «Вестник Банка России» и размещаются в представительстве Банка России в сети Интернет.

##### Характеристика отдельных показателей

Понятия «кредитная организация», «банк», «небанковская кредитная организация» определяются Федеральным законом «О банках и банковской деятельности» (ст. 1):

**Кредитная организация** — юридическое лицо, которое для извлечения прибыли как основной цели своей деятельности на основании специального разрешения (лицензии) Центрального банка Российской Федерации имеет право осуществлять банковские операции, предусмотренные указанным федеральным законом. Кредитная организация образуется на основе любой формы собственности как хозяйственное общество.

**Банк** — кредитная организация, которая имеет исключительное право осуществлять в совокупности следующие банковские операции: привлечение во вклады денежных средств юридических и физических лиц, размещение указанных средств от своего имени и за свой счет на условиях возвратности, платности, срочности, открытие и ведение банковских счетов физических и юридических лиц.

**Небанковская кредитная организация** — кредитная организация, имеющая право осуществлять отдельные банковские операции, допустимые сочетания которых устанавливаются Банком России.

**Зарегистрировано кредитных организаций Банком России** — кредитные организации, имеющие статус юридического лица на отчетную дату, в том числе кредитные организации, утратившие право на осуществление банковских операций, но еще не ликвидированные как юридическое лицо.

**Кредитные организации, имеющие право на осуществление банковских операций**, — кредитные организации, зарегистрированные Банком России до 1.07.2002 или уполномоченным регистрирующим органом и имеющие право на осуществление банковских операций, а также небанковские кредитные организации, зарегистрированные другими органами и получившие лицензию Банка России на осуществление банковских операций.

**Лицензия Банка России** — специальное разрешение Центрального банка Российской Федерации (Банка России), на основании которого кредитная организация имеет право осуществлять банковские операции. В лицензии на осуществление банковских операций указываются банковские операции, на осуществление которых данная кредитная организация имеет право, а также валюта, в которой эти банковские операции могут осуществляться. Порядок лицензирования банковской деятельности вновь созданных кредитных организаций и порядок расширения деятельности кредитных организаций путем получения дополнительных лицензий определяются нормативным актом Банка России.

Вновь созданной кредитной организации могут быть выданы следующие виды лицензий:

- лицензия на осуществление банковских операций со средствами в рублях (без права привлечения во вклады денежных средств физических лиц);
- лицензия на осуществление банковских операций со средствами в рублях и иностранной валюте (без права привлечения во вклады денежных средств физических лиц);
- лицензия на привлечение во вклады и размещение драгоценных металлов. Указанная лицензия может быть выдана банку одновременно с лицензией на осуществление банковских операций со средствами в рублях и иностранной валюте (без права привлечения во вклады денежных средств физических лиц).

Действующему банку для расширения деятельности могут быть выданы следующие виды лицензий на осуществление банковских операций:

- лицензия на осуществление банковских операций со средствами в рублях и иностранной валюте (без права привлечения во вклады денежных средств физических лиц);
- лицензия на привлечение во вклады и размещение драгоценных металлов. Указанная лицензия может быть выдана банку при наличии или одновременно с лицензией на осуществление банковских операций со средствами в рублях и иностранной валюте;
- лицензия на привлечение во вклады денежных средств физических лиц в рублях;
- лицензия на привлечение во вклады денежных средств физических лиц в рублях и иностранной валюте.

**Генеральная лицензия** — может быть выдана банку, имеющему лицензии на осуществление банковских операций со средствами в рублях и иностранной валюте (без права привлечения во вклады денежных средств физических

лиц) и на привлечение во вклады денежных средств физических лиц в рублях и иностранной валюте и выполняющему установленные Банком России требования к размеру капитала. Размер собственных средств (капитала) банка, ходатайствующего о получении Генеральной лицензии на осуществление банковских операций, определяется нормативным актом Банка России. Банк, имеющий Генеральную лицензию, имеет право в установленном порядке создавать филиалы за границей Российской Федерации и (или) приобретать доли (акции) в уставном капитале кредитных организаций — нерезидентов.

**Лицензия Банка России на право привлечения вкладов населения** — в соответствии с Федеральным законом “О банках и банковской деятельности” (ст. 36) право привлечения во вклады денежных средств физических лиц предоставляется банкам, с даты государственной регистрации которых прошло не менее двух лет.

**Уставный капитал кредитной организации** — формируется из вкладов ее участников и определяет минимальный размер имущества, гарантирующего интересы ее кредиторов (ст. 11 Федерального закона “О банках и банковской деятельности”). Сумма уставного капитала законодательно не ограничивается, но для обеспечения устойчивости кредитной организации Банк России устанавливает минимальный размер уставного капитала (минимальная сумма уставного капитала для вновь создаваемых кредитных организаций определяется нормативным актом Банка России).

**Зарегистрированный уставный капитал кредитных организаций** — уставный капитал, величина которого оплачена участниками, внесена в учредительные документы кредитной организации (т.е. уполномоченным регистрирующим органом в Единый государственный реестр юридических лиц внесена запись о государственной регистрации изменений в учредительные документы кредитной организации (запись о государственной регистрации учредительных документов кредитной организации в новой редакции), содержащих сведения о величине уставного капитала).

**Филиалы действующих кредитных организаций** — обособленные подразделения кредитных организаций, расположенные вне местонахождения кредитной организации и осуществляющие от ее имени все или часть банковских операций, предусмотренных лицензией Банка России, выданной кредитной организации.

По строке “филиалы Сбербанка России” указываются филиалы Сбербанка России, внесенные в Книгу государственной регистрации кредитных организаций и получившие порядковые номера. До 1.01.98 в ежемесячной информации о кредитных организациях по данной строке указывалось общее количество учреждений Сбербанка России.

**Представительства действующих российских кредитных организаций** — обособленные подразделения кредитных организаций, расположенные вне местонахождения кредитной организации, представляющие ее интересы и осуществляющие их защиту. Представительства кредитных организаций не имеют права на осуществление банковских операций.

**Кредитные организации, у которых отозвана лицензия на осуществление банковских операций**, — кредитные организации, у которых Приказом Банка России в соответствии с Федеральным законом “О Центральном банке Российской Федерации (Банке России)” по основаниям, предусмотренным Федеральным законом “О банках и банковской деятельности”, отозвана лицензия на осуществление банковских операций.

После издания Приказа об отзыве лицензии на осуществление банковских операций кредитная организация не вправе совершать никакие банковские операции и сделки, за исключением сделок, предусмотренных пп. 3 и 4 части четвертой статьи 20 Федерального закона “О банках и банковской деятельности” и п. 2.1 Положения Банка России “Об отзыве лицензий на осуществление банковских операций у банков и иных кредитных организаций в Российской Федерации” от 2.04.1996 № 264.

**Кредитные организации, по которым принято решение о ликвидации**, — кредитные организации, ликвидируемые:

- а) без признаков банкротства по решению:
  - общего собрания участников кредитной организации либо ее органа, уполномоченного на то учредительными документами (добровольная ликвидация в соответствии со 2-м абзацем п. 2 ст. 61 Гражданского кодекса Российской Федерации);
  - арбитражного суда (принудительная ликвидация в соответствии с 3-м абзацем п. 2 ст. 61 Гражданского кодекса Российской Федерации или в соответствии со ст. 23.1 Федерального закона “О банках и банковской деятельности”);
- б) через прохождение процедуры банкротства по решению:
  - общего собрания участников кредитной организации либо ее органа, уполномоченного в соответствии с учредительными документами на принятие решения о ликвидации кредитной организации с объявлением о ее банкротстве с согласия кредиторов (добровольное объявление о банкротстве кредитной организации и ее ликвидации в соответствии с п. 2 ст. 65 Гражданского кодекса Российской Федерации до вступления в силу Федерального закона Российской Федерации от 25.02.1999 № 40-ФЗ “О несостоятельности (банкротстве) кредитных организаций”);
  - арбитражного суда (признание банкротом и открытие конкурсного производства в соответствии с п. 1 ст. 65 Гражданского кодекса Российской Федерации, Федеральным законом Российской Федерации от 6.01.1998 № 6-ФЗ “О несостоятельности (банкротстве)” и Федеральным законом Российской Федерации от 25.02.1999 № 40-ФЗ “О несостоятельности (банкротстве) кредитных организаций”).

**Кредитные организации, в которые назначены конкурсные управляющие (согласован состав ликвидационной комиссии)**, — кредитные организации, ликвидируемые:

- а) без признаков банкротства, в которых:
  - учредителями или органом, принявшим решение о ликвидации, назначены по согласованию с Банком России ликвидационные комиссии (ликвидаторы);
  - по решению арбитражного суда назначен ликвидатор;
- б) через прохождение процедуры банкротства, в которых:
  - решением общего собрания участников кредитной организации либо ее органа, уполномоченного на то учредительными документами, назначена ликвидационная комиссия (ликвидатор);
  - по решению арбитражного суда открыто конкурсное производство и назначен конкурсный управляющий.

Таблица 4.1.2

**Количество действующих кредитных организаций, имеющих лицензии Банка России, с участием нерезидентов в уставном капитале**

**Общие положения**

В таблице “Количество действующих кредитных организаций, имеющих лицензии Банка России, с участием нерезидентов в уставном капитале” представлена информация об участии нерезидентов в уставном капитале кредитных организаций, действующих на территории Российской Федерации.

**Характеристика отдельных показателей**

**Резиденты/Нерезиденты** — понятия “резиденты” и “нерезиденты”, используемые для формирования показателей данной таблицы, определяются в соответствии с Законом Российской Федерации “О валютном регулировании и валютном контроле” от 9.10.92 № 3615-1.

**Кредитная организация с участием нерезидентов в уставном капитале** — кредитная организация — резидент,



уставный капитал которой сформирован с участием средств нерезидентов независимо от их доли в уставном капитале.

При формировании показателей таблицы в число банков, имеющих лицензии Банка России на совершение операций с иностранной валютой, не включены банки, имеющие Генеральную лицензию.

**Таблица 4.1.3**  
**Группировка действующих кредитных организаций по величине зарегистрированного уставного капитала**

**Общие положения**

Данные таблицы “Группировка действующих кредитных организаций по величине зарегистрированного уставного капитала” дополняют показатели таблицы “Количество и структура кредитных организаций” и дают представление о количественном распределении действующих кредитных организаций по величине зарегистрированного уставного капитала (определение зарегистрированного уставного капитала — см. комментарий к таблице “Количество и структура кредитных организаций”). Величина уставного капитала разбита на интервалы, дающие в определенной мере представление о количестве малых, средних и крупных кредитных организаций на территории Российской Федерации в целом. В ежеквартальном выпуске “Бюллетень банковской статистики. Региональное приложение” приводится аналогичная информация в разрезе регионов Российской Федерации.

Источником информации являются данные Книги государственной регистрации кредитных организаций.

Наряду с публикацией в ежемесячном издании “Бюллетень банковской статистики” информация о распределении кредитных организаций по величине зарегистрированного уставного капитала публикуется в еженедельном издании “Вестник Банка России”, а также размещается в представительстве Банка России в сети Интернет.

**Таблица 4.1.4**  
**Группировка действующих кредитных организаций по доле участия нерезидентов в уставном капитале**

**Общие положения**

Данные таблицы “Группировка действующих кредитных организаций по доле участия нерезидентов в уставном капитале” дают представление о количественном распределении действующих кредитных организаций, ранжированных по величине участия нерезидентов в уставном капитале и объединенных в группы.

Источником информации является отчетность кредитных организаций.

**Характеристика отдельных показателей**

Смотри комментарий к таблице 4.1.2 “Количество действующих кредитных организаций, имеющих лицензии Банка России, с участием нерезидентов в уставном капитале”.

**Таблица 4.1.5**  
**Отдельные показатели деятельности кредитных организаций, сгруппированных по величине активов**

**Общие положения**

Таблица “Отдельные показатели деятельности кредитных организаций, сгруппированных по величине активов” содержит основные показатели деятельности кредитных организаций, ранжированных по критерию убывания величины активов и объединенных в группы в зависимости от места кредитной организации в ранжированном списке. Такая группировка дает представление о концентрации отдельных видов вложений банков и привлеченных средств в тех или иных группах, а также о направлениях деятельности

различных по величине активов кредитных организаций по привлечению и размещению средств.

Источником информации является ежемесячный сводный бухгалтерский баланс по действующим кредитным организациям Российской Федерации (с включением балансов всех филиалов). Статьи активов и пассивов в таблицах, включенных в раздел “Отдельные показатели деятельности кредитных организаций” Бюллетеня, приведены в оценке по их первоначальной стоимости на момент приобретения, активы и обязательства в иностранной валюте, драгоценных металлах, ценных бумагах — с учетом их переоценки по мере изменения валютного курса, цены металла и рыночной стоимости ценных бумаг, кроме векселей, которые учитываются по цене приобретения и не подлежат переоценке.

**Характеристика отдельных показателей**

**Количество филиалов на территории Российской Федерации** — филиалы кредитных организаций, внесенные в Книгу государственной регистрации кредитных организаций (о Книге государственной регистрации см. комментарий к таблице “Количество и структура кредитных организаций”).

**Объем кредитов, предоставленных предприятиям, организациям, банкам и физическим лицам**, — задолженность (включая просроченную) юридических и физических лиц перед кредитными организациями по всем кредитам, включая кредиты органам государственной власти всех уровней, иностранным государствам, государственным внебюджетным фондам, нерезидентам, в валюте Российской Федерации, иностранной валюте и драгоценных металлах. Средства, предоставленные кредитными организациями на условиях РЕПО, в данный показатель не включаются, а отражаются как вложения в ценные бумаги.

**Объем кредитов, предоставленных предприятиям и организациям**, — задолженность (включая просроченную) нефинансовых и финансовых (кроме кредитных организаций) предприятий и организаций — резидентов перед кредитными организациями по всем кредитам в валюте Российской Федерации, иностранной валюте и драгоценных металлах.

**Объем кредитов, предоставленных физическим лицам**, — задолженность (включая просроченную) физических лиц — резидентов и нерезидентов, а также индивидуальных предпринимателей по потребительским кредитам в валюте Российской Федерации и иностранной валюте.

**Объем кредитов, предоставленных банкам**, — задолженность (включая просроченную) по предоставленным межбанковским кредитам, включая кредиты, предоставленные банкам-нерезидентам. Депозиты и иные размещенные средства в банках в показатель не включаются.

**Просроченная задолженность по кредитам, предоставленным предприятиям и организациям, банкам/физическим лицам**, — включает просроченную задолженность по кредитам, депозитам и прочим размещенным средствам, предоставленным юридическим и физическим лицам — резидентам и нерезидентам, иностранным государствам, а также по операциям с драгоценными металлами. Суммы просроченных процентов в расчет показателей просроченной задолженности не включаются.

**Объем вложений в государственные ценные бумаги** — вложения кредитных организаций в долговые обязательства Российской Федерации.

**Объем вложений в векселя** — сумма учтенных векселей в портфеле кредитных организаций.

**Объем вложений в акции и паи предприятий и организаций — резидентов (кроме банков)** — вложения кредитных организаций в акции с целью обеспечения контрольного участия в деятельности дочерних и зависимых акционерных обществ — резидентов, прочего участия в уставных капиталах предприятий и организаций — резидентов, а также вложения в акции (котируемые и некотируемые) предприятий и организаций с целью получения инвестиционного дохода (о вложениях кредитных организаций в ценные бумаги см. в комментарии к таблице “Структура вложений кредитных организаций в ценные бумаги”).

**Сумма средств предприятий и организаций на счетах** — остатки средств на счетах предприятий и организаций в валюте Российской Федерации, иностранной валюте и драгоценных металлах. (Остатки средств на счетах индивидуальных предпринимателей в данный показатель не включаются.) Без учета депозитов и средств, списанных со счетов клиентов, но не проведенных по корсчету кредитной организации.

**Сумма бюджетных средств на счетах** — средства бюджетов всех уровней, а также государственных внебюджетных фондов.

**Объем вкладов физических лиц** — депозиты до востребования, срочные депозиты и прочие привлеченные средства физических лиц — резидентов и нерезидентов, средства на счетах индивидуальных предпринимателей в валюте Российской Федерации и иностранной валюте, а также неисполненные обязательства по договорам на привлечение средств по депозитам и прочим привлеченным средствам физических лиц — резидентов и нерезидентов. Начисленные проценты по депозитам, учитываемые на отдельных счетах, в расчет данного показателя не включаются.

**Стоимость обращающихся на рынке долговых обязательств** — номинальная стоимость выпущенных банками ценных бумаг: облигаций, депозитных и сберегательных сертификатов, векселей и банковских акцептов.

**Собственные средства (капитал)** — имущество кредитных организаций, свободное от обязательств. Рассчитывается до 1.01.2002 в соответствии с Положением Банка России № 31-П от 1.06.98, а с 1.01.2002 — в соответствии с Положением Банка России № 159-П от 26 ноября 2001 г. "О методике расчета собственных средств (капитала) кредитных организаций". Источником информации являются данные отчетности действующих кредитных организаций Российской Федерации по форме № 134 "Расчет собственных средств (капитала)".

**Всего активов** — величина активов кредитных организаций (остатки средств на счетах, отражающих расчетные операции кредитных организаций, включены в величину активов в сальдированном виде).

По отдельным показателям данной таблицы более детальная информация с выделением операций в рублях и иностранной валюте приведена в таблицах: "Объем привлеченных депозитов и вкладов", "Объем выпущенных депозитных и сберегательных сертификатов и облигаций", "Данные о суммах средств юридических и физических лиц, привлеченных путем выпуска векселей", "Данные об объемах кредитов, предоставленных предприятиям, организациям, банкам и физическим лицам", "Структура вложений кредитных организаций в ценные бумаги", "Данные о суммах учтенных векселей". В качестве дополнения к указанной информации могут также использоваться данные ежемесячных бухгалтерских балансов отдельных кредитных организаций, раскрывающих свою отчетность в представительстве Банка России в сети Интернет (см. сервер Банка России — раздел "Банковская система", подраздел "Кредитные организации").

**Таблица 4.1.6**

**Финансовые результаты деятельности кредитных организаций (с учетом прибыли/убытков предшествующих лет)**

**Общие положения**

Таблица "Финансовые результаты деятельности кредитных организаций" содержит показатели, характеризующие финансовые результаты деятельности кредитных организаций.

Источником информации являются данные отчетности действующих кредитных организаций Российской Федерации по форме № 101 "Оборотная ведомость по счетам бухгалтерского учета кредитной организации".

**Характеристика отдельных показателей**

**Общий объем прибыли (+)/убытков (-), полученных действующими кредитными организациями**, — форми-

руется путем суммирования полученных доходов за вычетом произведенных расходов за отчетный период, нераспределенной прибыли (убытка) предшествующих лет по действующим кредитным организациям. Прибыль (убыток) определяется нарастающим итогом.

**Объем прибыли кредитных организаций, имевших прибыль**, — формируется путем суммирования полученных доходов за вычетом произведенных расходов за отчетный период, нераспределенной прибыли (убытка) предшествующих лет кредитных организаций, имевших прибыль либо нулевой финансовый результат за отчетный период. Прибыль определяется нарастающим итогом.

**Удельный вес кредитных организаций, имевших прибыль**, — доля кредитных организаций, имевших прибыль либо нулевой финансовый результат с учетом результатов деятельности прошлых лет, в общем количестве действующих кредитных организаций, зарегистрированных на территории Российской Федерации.

**Объем убытков кредитных организаций, имевших убытки, млн. рублей**, — формируется путем суммирования полученных доходов за вычетом произведенных расходов за отчетный период, нераспределенной прибыли (убытка) предшествующих лет кредитных организаций, имевших убытки за отчетный период. Убыток определяется нарастающим итогом.

**Удельный вес кредитных организаций, имевших убыток**, — доля кредитных организаций, имевших убытки с учетом результатов деятельности прошлых лет, в общем количестве действующих кредитных организаций, зарегистрированных на территории Российской Федерации.

**Использовано прибыли** — использование действующими кредитными организациями прибыли отчетного года и прибыли предшествующих лет на налоговые платежи, сборы и обязательные платежи в бюджет; произведенные по решению общего собрания акционеров (участников) либо в соответствии с уставными документами кредитной организации отчисления в резервный фонд, фонды специального назначения, фонд накопления и другие фонды, начисление дивидендов акционерам (участникам); покрытие убытков прошлых лет и другие операции, установленные законодательством Российской Федерации.

**Таблица 4.1.7**

**Финансовые результаты деятельности кредитных организаций (с начала года, без учета прибыли/убытков предшествующих лет)**

**Общие положения**

Таблица "Финансовые результаты деятельности кредитных организаций (с начала года, без учета прибыли/убытков предшествующих лет)" содержит показатели, характеризующие финансовые результаты деятельности кредитных организаций за период с начала текущего года. При этом финансовые результаты деятельности кредитных организаций за годы, предшествующие текущему году, не учитываются.

Источником информации являются данные отчетности действующих кредитных организаций Российской Федерации по форме № 101 "Оборотная ведомость по счетам бухгалтерского учета кредитной организации".

**Характеристика отдельных показателей**

**Общий объем прибыли (+)/убытков (-), полученных действующими кредитными организациями**, — формируется путем суммирования полученных доходов за вычетом произведенных расходов действующих кредитных организаций за отчетный период, нераспределенной прибыли (убытка) отчетного года по действующим кредитным организациям. Прибыль (убыток) определяется нарастающим итогом.

**Объем прибыли кредитных организаций, имевших прибыль**, — формируется путем суммирования полученных доходов за вычетом произведенных расходов за отчетный период, нераспределенной прибыли (убытка) отчетного года кредитных организаций, имевших прибыль либо нулевой финансовый результат за отчетный период. Прибыль определяется нарастающим итогом.

**Удельный вес кредитных организаций, имевших прибыль**, — доля кредитных организаций, имевших прибыль либо нулевой результат от деятельности за период с начала отчетного года, в общем количестве действующих кредитных организаций, зарегистрированных на территории Российской Федерации.

**Объем убытков кредитных организаций, имевших убытки**, — формируется путем суммирования полученных доходов за вычетом произведенных расходов за отчетный период, нераспределенной прибыли (убытка) отчетного года кредитных организаций, имевших убытки за отчетный период. Убыток определяется нарастающим итогом.

**Удельный вес кредитных организаций, имевших убыток**, — доля кредитных организаций, имевших убытки по результатам деятельности за период с начала отчетного года, в общем количестве действующих кредитных организаций, зарегистрированных на территории Российской Федерации.

**Использовано прибыли** — использование действующими кредитными организациями прибыли отчетного года на налоговые платежи, сборы и обязательные платежи в бюджет; произведенные по решению общего собрания акционеров (участников) либо в соответствии с уставными документами кредитной организации отчисления в резервный фонд, фонды специального назначения, фонд накопления и другие фонды, начисления дивидендов акционерам (участникам), покрытие убытков прошлых лет и другие операции, установленные законодательством Российской Федерации.

## Подраздел 4.2 Привлеченные средства

Таблица 4.2.1

### Данные об объемах привлеченных депозитов и вкладов

#### Общие положения

В таблице приведены данные, характеризующие один из основных видов пассивных операций по привлечению средств кредитными организациями, — привлечение денежных средств юридических и физических лиц в валюте Российской Федерации и иностранной валюте во вклады и депозиты. Данные сгруппированы по срокам привлечения денежных средств кредитными организациями, которые определены исходя из срока депозитов (вкладов) и прочих привлеченных средств, указанного в договоре, с учетом всех дополнительных соглашений к договору. Показатели таблицы дают представление обо всем объеме денежных средств, привлеченных кредитными организациями во вклады. Это обуславливает отличия в методологии их формирования по сравнению с аналогичными показателями таблицы “Аналитические группировки счетов кредитных организаций”, используемой для анализа денежной массы и ее структуры. В частности, в таблице “Объем привлеченных депозитов и вкладов” не учитываются вклады и депозиты юридических и физических лиц во Внешэкономбанке, который не включается в состав действующих кредитных организаций, в то же время учитываются средства нерезидентов Российской Федерации. Не учтены также начисленные проценты. Отличия по отдельным показателям см. ниже.

Источником информации является ежемесячный сводный бухгалтерский баланс по действующим кредитным организациям Российской Федерации.

#### Характеристика отдельных показателей

**Депозиты и вклады в рублях/иностранной валюте, всего, по срокам привлечения** — денежные средства (в валюте Российской Федерации или иностранной валюте, в наличной или безналичной форме), переданные в банк их собственниками (резидентами и нерезидентами) для хранения на определенных условиях. В таблице они представлены по типам вкладчиков (физические лица и юридические лица — предприятия и организации), срокам и порядку изъятия (до востребования и срочные).

**Депозиты и вклады до востребования** — денежные средства резидентов и нерезидентов, хранящиеся в банке в течение неопределенного промежутка времени, установление которого в момент поступления средств на банковский счет не представляется возможным; в любой момент могут быть полностью или частично востребованы. Сумма депозитов до востребования включает депозиты с использованием банковских карт.

**Срочные депозиты и вклады** — вклады денежных средств, имеющие строго оговоренный срок погашения с выплатой процента. Ставка по срочным вкладам зависит от размера и срока вклада.

**Депозиты и вклады физических лиц (с 1.04.2001 — Депозиты и прочие привлеченные средства физических лиц)** — вклады до востребования (включая суммы, депонируемые для расчетов с использованием банковских карт, а с 1.04.2001 — также неисполненные обязательства по депозитам и прочим привлеченным средствам) и срочные вклады физических лиц — резидентов и нерезидентов, а также средства на счетах индивидуальных предпринимателей и невыплаченные переводы из-за границы.

**Депозиты и вклады предприятий и организаций** — депозиты до востребования (включая депозиты для расчетов с использованием банковских карт, а с 1.04.2001 — также неисполненные обязательства по депозитам и прочим привлеченным средствам) и срочные депозиты органов государственного управления всех уровней, внебюджетных фондов, финансовых (кроме кредитных) организаций, нефинансовых предприятий и организаций всех форм собственности, а также юридических лиц — нерезидентов. (В таблице “Аналитические группировки счетов кредитных организаций” указанные средства включаются в состав разных агрегатов — см. графы 9, 10, 15 указанной таблицы, в которых, кроме собственно депозитов и вкладов, учитываются также средства на расчетных, текущих счетах юридических лиц — резидентов и счетах в драгоценных металлах.)

**Депозиты и вклады банков** включают депозиты и иные привлеченные средства кредитных организаций и банков-нерезидентов.

Таблица 4.2.2

### Средневзвешенные процентные ставки по привлеченным депозитам и вкладам физических лиц, предприятий и организаций в рублях

Таблица 4.2.3

### Средневзвешенные процентные ставки по привлеченным депозитам и вкладам физических лиц, предприятий и организаций в долларах США

Таблица 4.2.4

### Средневзвешенные процентные ставки по привлеченным депозитам и вкладам банков в рублях

#### Общие положения

В таблицах приведены данные о средневзвешенных процентных ставках по привлеченным депозитам и вкладам в кредитных организациях в рублях и долларах США. Информация в таблицах представлена по типам вкладчиков (физические лица, предприятия и организации, банки — в таблице 4.2.2; физические лица, предприятия и организации — в таблице 4.2.3) в разрезе сроков, на которые привлечены денежные средства в отчетном месяце.

Источником информации является ежемесячная финансовая отчетность по действующим кредитным организациям Российской Федерации (об основных принципах ее составления и порядке формирования отдельных показателей см. в Инструкции Банка России “О составлении финансовой отчетности” от 1.10.97 № 17).

Наряду с публикацией в ежемесячном издании Банка России “Бюллетень банковской статистики” информация о средневзвешенных процентных ставках по краткосрочным вкладам

населения в валюте Российской Федерации публикуется в статистическом издании МВФ "International Financial Statistics".

**Характеристика отдельных показателей**

**Процентные ставки по депозитам и вкладам физических лиц по срокам привлечения; процентные ставки по депозитам и вкладам предприятий и организаций по срокам привлечения; процентные ставки по депозитам и вкладам банков по срокам привлечения** — средневзвешенные процентные ставки в годовом исчислении по вкладам и депозитам физических лиц, предприятий, организаций и банков, привлеченным действующими кредитными организациями в отчетном месяце, по всем срокам, а также с разбивкой по срокам "до 30 дней (с учетом вкладов до востребования)", "от 31 до 90 дней", "от 91 до 180 дней", "от 181 дня до 1 года" и "свыше 1 года". По депозитам и вкладам физических лиц публикуются также ставка по всем срокам, кроме депозитов до востребования, и ставка на срок до 30 дней, кроме депозитов до востребования.

Средневзвешенные процентные ставки по депозитам и вкладам на соответствующий срок рассчитываются по формуле:

$$\bar{P} = \frac{\sum PV}{\sum V}, \text{ где}$$

$\bar{P}$  — средневзвешенная процентная ставка по депозитам и вкладам;

$P$  — номинальная годовая процентная ставка по депозитно-мудоговору;

$V$  — объем депозита/вклада по договору.

**Таблица 4.2.5**

**Объем выпущенных депозитных и сберегательных сертификатов и облигаций**

**Общие положения**

В таблице "Объем выпущенных депозитных и сберегательных сертификатов и облигаций" приведены данные о средствах, привлеченных кредитными организациями в валюте Российской Федерации и в иностранной валюте путем выпуска ими долговых ценных бумаг (депозитных и сберегательных сертификатов и облигаций). Объемы выпущенных кредитными организациями депозитных и сберегательных сертификатов и облигаций по их номинальной стоимости приводятся в разбивке по срокам погашения. Отсутствие данных об объемах сертификатов и облигаций по конкретным срокам погашения означает, что средства под указанные бумаги с такими сроками погашения в течение приведенных в таблице периодов не привлекались.

Источником информации является ежемесячный сводный бухгалтерский баланс по действующим кредитным организациям Российской Федерации.

**Характеристика отдельных показателей**

**Депозитный, сберегательный сертификат** — разновидность срочного вклада (см. комментарий к показателю "Срочные депозиты и вклады" в таблице "Объем привлеченных депозитов и вкладов"), является ценной бумагой, удостоверяющей сумму вклада, внесенного в банк, и права вкладчика (держателя сертификата) на получение по истечении установленного срока суммы вклада и обусловленных в сертификате процентов в банке, выдавшем сертификат, или в любом филиале этого банка. Выпускается в валюте Российской Федерации. Держателями сберегательного сертификата могут быть только физические лица, депозитного сертификата — юридические лица. Более подробно о депозитных и сберегательных сертификатах см. в Положении о сберегательных и депозитных сертификатах, утвержденном Указанием Банка России от 31.08.98 № 333-У.

**Облигация** — ценная бумага, удостоверяющая право ее держателя на получение от эмитента облигации в предусмотренный ею срок номинальной стоимости облигации или иного имущественного эквивалента. Облигация предоставляет держателю также право на получение фиксированного

процента от ее номинальной стоимости либо иные имущественные права.

**Таблица 4.2.6**

**Средневзвешенные процентные ставки по выпущенным депозитным и сберегательным сертификатам и облигациям**

**Общие положения**

Таблица содержит информацию о средневзвешенных процентных ставках по выпущенным кредитными организациями депозитным и сберегательным сертификатам и облигациям в валюте Российской Федерации. Информация в таблице представлена отдельно по размещенным за отчетный месяц на первичном рынке депозитным сертификатам, сберегательным сертификатам и облигациям в разрезе сроков до погашения.

Источником информации является ежемесячная финансовая отчетность по действующим кредитным организациям Российской Федерации (об основных принципах ее составления и порядке формирования отдельных показателей см. в Инструкции Банка России "О составлении финансовой отчетности" от 1.10.97 № 17).

**Характеристика показателей**

**Процентные ставки по депозитным сертификатам; процентные ставки по сберегательным сертификатам; процентные ставки по облигациям, по срокам погашения** — средневзвешенные процентные ставки в годовом исчислении по средствам, привлеченным кредитными организациями в отчетном месяце путем выпуска депозитных, сберегательных сертификатов и облигаций с разбивкой по срокам "до 30 дней", "от 31 до 90 дней", "от 91 до 180 дней", "от 181 дня до 1 года", "от 1 года до 3 лет", "свыше 3 лет". Отсутствие данных о процентных ставках по отдельным срокам до погашения означает, что указанные ценные бумаги отчитывающимися кредитными организациями не размещались.

Средневзвешенные процентные ставки по депозитным сертификатам, сберегательным сертификатам и облигациям на соответствующий срок рассчитываются по формуле:

$$\bar{P} = \frac{\sum PV}{\sum V}, \text{ где}$$

$\bar{P}$  — средневзвешенная процентная ставка по депозитным сертификатам, сберегательным сертификатам и облигациям;

$P$  — доходность ценной бумаги к погашению в годовом исчислении;

$V$  — балансовая стоимость ценной бумаги.

**Таблица 4.2.7**

**Данные о суммах средств юридических и физических лиц, привлеченных путем выпуска векселей**

**Общие положения**

Таблица "Данные о суммах средств юридических и физических лиц, привлеченных путем выпуска векселей" содержит информацию о сумме обязательств кредитных организаций по выпущенным ими векселям и банковским акцептам.

Источником информации является ежемесячный сводный бухгалтерский баланс по действующим кредитным организациям Российской Федерации.

**Характеристика отдельных показателей**

**Вексель** — составленное по установленной законом форме безусловное письменное долговое денежное обязательство, выданное векселедателем векселедержателю и наделяющее его безоговорочным правом требовать с векселедателя безусловную уплату указанной суммы денег в определенный срок и в определенном месте.



**Банковский вексель** — вексель, основным назначением которого является привлечение банком денежных средств.

**Акцепт** — согласие на оплату векселя, с момента принятия которого возникает обязательство акцептанта по векселю.

**Банковский акцепт** — вексель, гарантированный безоговорочным обязательством уплаты банком определенной суммы в оговоренный срок (акцептованный банком).

**Средства в российских рублях/иностранной валюте, привлеченные путем выпуска векселей, по срокам погашения** — сумма привлеченных кредитными организациями денежных средств в валюте Российской Федерации/иностранной валюте в рублевом эквиваленте путем выпуска векселей (в оценке по номиналу) и учета банковских акцептов.

В таблице приведена разбивка по срокам погашения объема привлеченных кредитными организациями средств путем выпуска векселей и учета банковских акцептов в валюте Российской Федерации и иностранной валюте. Векселя со сроком “на определенный день” и “во столько-то времени от составления” (срочные векселя) учитываются по срокам, фактически оставшимся до погашения векселей на момент их приобретения. Векселя “по предъявлении” и “во столько-то времени от предъявления” включаются в строку “до востребования”, а после предъявления — по аналогии со срочными векселями (Правила ведения бухгалтерского учета в кредитных организациях, расположенных на территории Российской Федерации, от 18 июня 1997 года № 61).

Таблица 4.2.8

**Средневзвешенные процентные ставки по выпущенным векселям**

**Общие положения**

Таблица содержит информацию о средневзвешенных процентных ставках по выпущенным кредитными организациями векселям.

Показатели таблицы характеризуют процентные ставки по размещенным в отчетном месяце на первичном рынке векселям с номиналом в валюте Российской Федерации и приводятся отдельно по типам первого держателя (юридическим и физическим лицам) и срокам до погашения.

Источником информации является ежемесячная финансовая отчетность по действующим кредитным организациям Российской Федерации (об основных принципах ее составления и порядке формирования отдельных показателей см. в Инструкции Банка России “О составлении финансовой отчетности” от 1.10.97 № 17).

**Характеристика отдельных показателей**

**Процентные ставки по выпущенным векселям в рублях, реализованным юридическим лицам, по срокам погашения; процентные ставки по выпущенным векселям в рублях, реализованным физическим лицам, по срокам погашения** — средневзвешенные процентные ставки в годовом исчислении по векселям, выпущенным в рублях и реализованным юридическим/физическим лицам с разбивкой по срокам “до 30 дней”, “от 31 до 90 дней”, “от 91 до 180 дней”, “от 181 дня до 1 года”, “от 1 года до 3 лет”, “свыше 3 лет”.

Средневзвешенные процентные ставки по выпущенным векселям на соответствующий срок рассчитываются по формуле:

$$\bar{P} = \frac{\sum PV}{\sum V}, \text{ где}$$

$\bar{P}$  — средневзвешенная процентная ставка по выпущенным векселям;

$P$  — доходность векселя к погашению в годовом исчислении;

$V$  — сумма векселя, указанная в его реквизитах.

**Подраздел 4.3  
Размещенные средства**

Таблица 4.3.1

**Данные об объемах предоставленных кредитов**

**Общие положения**

В таблице приведены данные, характеризующие одно из основных направлений деятельности банков по размещению ресурсной базы — предоставление кредитов клиентам (резидентам и нерезидентам). Информация об остатках задолженности по кредитам на отчетную дату представлена в таблице в разбивке по виду валюты (валюта Российской Федерации, иностранная валюта), типу заемщика (физические лица, предприятия и организации, банки) и срокам погашения кредита (под сроком погашения понимается срок возврата кредита, указываемый в кредитном договоре). Суммарный остаток задолженности по предоставленным кредитам в рублях и иностранной валюте (в рублевом эквиваленте) в данной таблице меньше величины аналогичного показателя в таблице “Отдельные показатели деятельности кредитных организаций, сгруппированных по величине активов” на сумму кредитов, предоставленных органам государственной власти всех уровней, государственным внебюджетным фондам.

Источником информации является ежемесячный сводный бухгалтерский баланс по действующим кредитным организациям Российской Федерации.

**Характеристика отдельных показателей**

**Кредиты, предоставленные в рублях/иностранной валюте, всего** — задолженность клиентов (включая просроченную задолженность по предоставленным кредитам и прочим размещенным средствам) перед кредитными организациями по всем предоставленным им кредитам. В общую величину задолженности по кредитам, кроме соответствующих сумм, выделенных в том числе из общего итога (кредиты физическим лицам, предприятиям и организациям, банкам), включаются также кредиты иностранным государствам, юридическим лицам — нерезидентам.

**Кредиты, предоставленные в рублях/иностранной валюте физическим лицам**, — задолженность (включая просроченную) физических лиц — резидентов и нерезидентов, а также индивидуальных предпринимателей перед кредитными организациями по потребительским кредитам.

**Кредиты, предоставленные в рублях/иностранной валюте предприятиям и организациям, по срокам погашения** — задолженность (включая просроченную) финансовых (кроме кредитных) организаций, нефинансовых предприятий всех форм собственности — резидентов по всем кредитам, включая кредиты в драгоценных металлах. (Понятия “финансовые организации”, “нефинансовые предприятия” см. в ссылках к таблицам “Аналитические группировки счетов кредитных организаций” и “Аналитические группировки счетов органов денежно-кредитного регулирования”.) Кредиты, предоставленные на срок до 30 дней, включают кредиты “до востребования” и “овердрафт” (кредит, предоставленный при недостатке средств на расчетном (текущем) счете).

**Кредиты банкам, предоставленные в рублях/иностранной валюте**, — задолженность (включая просроченную) по предоставленным межбанковским кредитам. Без депозитов и иных размещенных средств в банках.

Таблица 4.3.2

**Средневзвешенные процентные ставки по кредитам, предоставленным физическим лицам, предприятиям и организациям, в рублях**

Таблица 4.3.3

**Средневзвешенные процентные ставки по кредитам, предоставленным физическим лицам, предприятиям и организациям, в долларах США**

**Таблица 4.3.4**  
**Средневзвешенные процентные ставки по кредитам, предоставленным банкам, в рублях и долларах США**

**Общие положения**

В таблицах приведены данные о средневзвешенных процентных ставках по кредитам, предоставленным предприятиям, организациям, банкам и физическим лицам, в рублях и долларах США. Информация в таблицах представлена по типам заемщиков (физические лица, предприятия и организации, банки в таблице 4.3.2; физические лица, предприятия и организации в таблице 4.3.3) в разрезе сроков, на которые предоставлены кредиты.

Источником информации является ежемесячная финансовая отчетность по действующим кредитным организациям Российской Федерации (об основных принципах ее составления и порядке формирования отдельных показателей см. в Инструкции Банка России "О составлении финансовой отчетности" от 1.10.97 № 17).

Наряду с публикацией в ежемесячном издании Банка России "Бюллетень банковской статистики" информация о средневзвешенных процентных ставках по краткосрочным кредитам предприятиям и организациям в валюте Российской Федерации публикуется в статистическом издании МВФ "International Financial Statistics".

**Характеристика отдельных показателей**

**Процентные ставки по кредитам, предоставленным в рублях/долларах США физическим лицам; процентные ставки по кредитам, предоставленным в рублях/долларах США предприятиям и организациям; процентные ставки по кредитам, предоставленным в рублях банкам, по срокам погашения** — средневзвешенные процентные ставки, установленные в кредитных договорах, в годовом исчислении по предоставленным физическим лицам/предприятиям и организациям/банкам кредитам в рублях с разбивкой по срокам "до 30 дней", "от 31 до 90 дней", "от 91 до 180 дней", "от 181 дня до 1 года", "от 1 года до 3 лет", "свыше 3 лет".

Средневзвешенные процентные ставки по кредитам на соответствующий срок рассчитываются по формуле:

$$\bar{P} = \frac{\sum PV}{\sum V}, \text{ где}$$

$\bar{P}$  — средневзвешенная процентная ставка по кредитам;  
 $P$  — номинальная годовая процентная ставка по кредитному договору;  
 $V$  — объем кредита по договору.

**Таблица 4.3.5**  
**Структура вложений кредитных организаций в ценные бумаги**

**Общие положения**

Данные таблицы представлены в разбивке по видам ценных бумаг и группам субъектов — эмитентов указанных ценных бумаг. Из общего объема вложений в долговые обязательства выделены также вложения в ценные бумаги на условиях обратного выкупа ценных бумаг. Из общего объема вложений в акции выделены акции, которые приобретаются с целью инвестирования средств.

Данные об объеме вложений в государственные ценные бумаги приведены в оценке по их рыночной стоимости, в другие виды ценных бумаг — по цене их приобретения (балансовой стоимости).

Источником информации является ежемесячный сводный бухгалтерский баланс по действующим кредитным организациям Российской Федерации.

При анализе данные указанной таблицы могут быть дополнены информацией о структуре вложений в ценные бумаги отдельных кредитных организаций — владельцев эмиссионных ценных бумаг, которые раскрывают указанную информацию через Internet в соответствии с Положением о раскрытии информации Банком России и кредитными орга-

низациями — участниками финансовых рынков, утвержденным Банком России 8.07.98 № 43-П.

**Характеристика отдельных показателей**

К ценным бумагам относятся облигации (государственные, муниципальные, коммерческих организаций), депозитные и сберегательные сертификаты, акции, другие документы, которые в установленном законодательством порядке отнесены к числу ценных бумаг.

**Вложения в долговые обязательства** — включают в себя средства, направленные кредитными организациями на приобретение государственных ценных бумаг, облигаций, сберегательных и депозитных сертификатов различных юридических лиц.

В зависимости от юридического лица — эмитента ценных бумаг в составе долговых обязательств в инвестиционном портфеле кредитных организаций представлены:

**государственные долговые обязательства** — все долговые обязательства Российской Федерации (ГКО, ОФЗ и другие), в том числе номинированные в иностранной валюте;

**долговые обязательства субъектов Российской Федерации и местных органов власти** — долговые обязательства (облигации и другие), эмитированные субъектами Российской Федерации (в том числе номинированные в иностранной валюте) и местными органами власти (номинированные в валюте Российской Федерации);

**долговые обязательства, выпущенные кредитными организациями — резидентами**, — облигации, депозитные сертификаты и другие ценные бумаги кредитных организаций — резидентов;

**долговые обязательства, выпущенные нерезидентами**, — долговые обязательства иностранных государств, долговые обязательства банков-нерезидентов и прочие долговые обязательства нерезидентов;

**прочие долговые обязательства** — облигации, сберегательные и депозитные сертификаты прочих юридических лиц (не нашедшие отражения в показателях предыдущих строк);

**долговые обязательства по договорам с обратной продажей** — котироваемые и неkotироваемые долговые обязательства, приобретенные по договорам, предусматривающим возможность их обратной продажи в течение 180 календарных дней включительно (вне зависимости от эмитента);

**долговые обязательства по договорам займа** — котироваемые и неkotироваемые долговые обязательства, приобретенные по договорам займа (вне зависимости от срока договора и эмитента);

**просроченные долговые обязательства** — долговые обязательства, не погашенные в установленный срок.

**Вложения в акции** представлены вложениями в:  
— акции кредитных организаций — резидентов;  
— акции нерезидентов, включая акции банков-нерезидентов;  
— прочие акции (не нашедшие отражения в показателях двух предыдущих строк).

Показатель "Вложения в акции" дополнен показателями "По договорам с обратной продажей" и "По договорам займа" (см. комментарий к показателям "Долговые обязательства по договорам с обратной продажей" и "Долговые обязательства по договорам займа").

**Вложения в акции, приобретенные для инвестирования**, — котироваемые и неkotироваемые акции, приобретаемые с целью получения инвестиционного дохода, а также в расчете на возможность роста их стоимости в длительной или неопределенной перспективе.

**Участие в дочерних и зависимых акционерных обществах** — вложения в акции, приобретенные в количестве, обеспечивающем получение контроля над управлением организацией-эмитентом или существенное влияние на нее.

**Прочее участие** — средства, внесенные банками в уставные капиталы юридических лиц — резидентов и нерезидентов, а также средства, перечисленные в банки-нерезиденты в случаях открытия филиалов за границей.

**Таблица 4.3.6**  
**Данные о суммах учтенных векселей**

**Общие положения**

Таблица «Данные о суммах учтенных векселей» содержит информацию об объеме учтенных кредитными организациями векселей (включая векселя, не оплаченные в срок).

Источником информации является ежемесячный сводный баланс по действующим кредитным организациям Российской Федерации.

**Характеристика отдельных показателей**

**Учтенные векселя с номиналом в рублях/иностранной валюте, всего** — покупная стоимость приобретенных кредитными организациями векселей с номиналом в валюте Российской Федерации/иностранной валюте до истечения их срока (включая не оплаченные в срок векселя).

В таблице приведена группировка общего объема учтенных кредитными организациями векселей с номиналом в валюте Российской Федерации/иностранной валюте по векселедателям:

- векселя органов федеральной власти и авалированные ими;
- векселя органов власти субъектов Российской Федерации, местных органов власти и авалированные ими;
- векселя банков;
- векселя нерезидентов;
- прочие векселя.

**Таблица 4.3.7**  
**Средневзвешенные процентные ставки по учтенным векселям**

**Общие положения**

Таблица содержит информацию о средневзвешенных процентных ставках по учтенным действующими кредитными организациями векселям и по кредитам, предоставленным кредитными организациями с использованием собственных векселей.

Показатели таблицы характеризуют процентные ставки по учтенным за отчетный месяц векселям и кредитам, предоставленным кредитными организациями с использованием собственных векселей (в валюте Российской Федерации и долларах США), отдельно по срокам погашения.

Источником информации является ежемесячная финансовая отчетность по действующим кредитным организациям Российской Федерации (об основных принципах ее составления и порядке формирования отдельных показателей см. в Инструкции Банка России «О составлении финансовой отчетности» от 1.10.97 № 17).

**Характеристика отдельных показателей**

**Процентные ставки по кредитам, выданным с использованием собственных векселей, в рублях и в дол-**

**ларах США, в разрезе сроков до погашения** — процентные ставки по кредитам, выданным векселями.

**Процентные ставки по учтенным векселям в рублях и в долларах США, в разрезе сроков до погашения** — процентные ставки по векселям, приобретенным (учтенным) действующими кредитными организациями.

Средневзвешенные процентные ставки по учтенным векселям или кредитам, предоставленным с использованием векселей на соответствующий срок, рассчитываются по формуле:

$$\bar{P} = \frac{\sum PV}{\sum V}, \text{ где}$$

$\bar{P}$  — средневзвешенная процентная ставка по учтенным векселям или кредитам, предоставленным с использованием векселей;

$P$  — учетная ставка по векселю, рассчитанная по формуле доходности к погашению в годовом исчислении, или номинальная годовая процентная ставка по кредиту;

$V$  — балансовая стоимость (цена приобретения) учтенного векселя или величина кредита, предоставленного с использованием собственных векселей.

**Таблица 4.4**  
**Данные об объемах обязательств и требований кредитных организаций по срочным операциям**

**Общие положения**

В таблице представлена информация об объемах обязательств и требований кредитных организаций по срочным сделкам. К указанным сделкам относятся форвардные, фьючерсные, расчетные форвардные контракты, опционы, срочные части сделок с обратной продажей ценных бумаг, исполнение которых (дата расчетов по которым) осуществляется сторонами не ранее третьего рабочего дня после их заключения. Срочные сделки отражаются во внебалансовом учете с даты заключения до срока проведения расчетов (даты валютирования). Срочные требования и обязательства по финансовым инструментам, имеющим рыночные или официально устанавливаемые цены (курсы), учитываются по этим ценам (курсам) и переоцениваются в установленном порядке.

Информация об объемах обязательств и требований кредитных организаций по срочным операциям приведена в разбивке по базисным активам (денежные средства в валюте Российской Федерации и в иностранной валюте, драгоценные металлы, ценные бумаги) и сроком исполнения сделок «от 2 до 30 дней», «от 31 до 90 дней», «более 91 дня». В общий итог требований и обязательств по представленным в таблице финансовым инструментам включены также соответствующие суммы со сроком исполнения «на следующий день».

Источником информации является ежемесячный сводный баланс (раздел Г. «Срочные операции») по действующим кредитным организациям Российской Федерации.

## 5. Отдельные показатели, характеризующие состояние платежной системы Российской Федерации

**Таблица 5.1**  
**Платежи, проведенные платежной системой Российской Федерации**

### Общие положения

В таблице представлена информация о количестве и объемах безналичных платежей, проведенных платежной системой Российской Федерации, в т.ч. проведенных платежной системой Банка России и частными платежными системами, образуемыми кредитными организациями.

Источником информации являются ежеквартальные отчеты кредитных организаций и территориальных учреждений Банка России по проводимым платежам.

### Характеристика отдельных показателей

**К платежам, проведенным платежной системой Банка России**, отнесены платежи кредитных организаций (филиалов) и их клиентов, платежи клиентов Банка России, не являющихся кредитными организациями, и собственные платежи Банка России, направленные получателям через учреждения Банка России.

**К платежам, проведенным частными платежными системами**, отнесены платежи клиентов кредитных организаций (филиалов) и собственные платежи кредитных организаций (филиалов), проведенные расчетными небанковскими кредитными организациями через их платежные системы, кредитными организациями (филиалами) через корреспондентские счета, открытые в других кредитных организациях (филиалах), и через счета межфилиальных расчетов, открытые в подразделениях одной кредитной организации, а также платежи в пределах одного подразделения кредитной организации (головной кредитной организации или филиала).

**Таблица 5.2**  
**Платежи, проведенные платежной системой Банка России и частными платежными системами, по видам технологий**

### Общие положения

В таблице представлена информация о количестве и объемах безналичных платежей, проведенных с использованием электронной и бумажной технологий платежной системы Банка России и частными платежными системами.

### Характеристика отдельных показателей

**К платежам, проведенным с использованием электронной технологии**, в платежной системе Банка России и в частных платежных системах отнесены платежи, по которым не требуется передача в платежной системе расчетных документов на бумажных носителях, а зачисление средств получателям осуществляется на основании электронных платежных документов; остальные платежи относятся к платежам **с использованием бумажной технологии**.

**Таблица 5.3**  
**Сведения о клиентах — участниках платежной системы Банка России, использующих обмен электронными документами с Банком России**

### Общие положения

Данные таблицы дают представление о количестве и составе клиентов Банка России, использующих электронную технологию обмена расчетными документами при осуществлении безналичных расчетов через платежную систему Банка России. Данные сгруппированы в разрезе кредитных организаций (филиалов), органов федерального казначейства, других клиентов Банка России.

Источниками информации являются сведения Справочника банковских идентификационных кодов участников рас-

четов на территории Российской Федерации (Справочника БИК РФ), другие статистические данные, собираемые Банком России.

### Характеристика отдельных показателей

**Действующие кредитные организации и филиалы — участники платежной системы Банка России** — действующие кредитные организации и филиалы согласно сведениям Справочника БИК РФ.

**Органы федерального казначейства** — управления и отделения федерального казначейства Министерства финансов Российской Федерации, являющиеся клиентами Банка России.

**Другие клиенты Банка России** — клиенты Банка России, не являющиеся кредитными организациями, филиалами кредитных организаций и органами федерального казначейства.

**Из них участвуют в обмене** — действующие кредитные организации и филиалы, органы федерального казначейства и другие клиенты Банка России, заключившие с Банком России договор об обмене электронными документами при осуществлении расчетов через платежную систему Банка России.

**Таблица 5.4**  
**Количество участников (пользователей) внутрирегиональных электронных расчетов (ВЭР) и межрегиональных электронных расчетов (МЭР) Банка России**

### Общие положения

В таблице представлена информация о количестве участников и пользователей внутрирегиональных электронных расчетов (ВЭР) и межрегиональных электронных расчетов (МЭР) Банка России.

Под межрегиональными электронными расчетами Банка России понимается совокупность отношений между учреждениями Банка России, кредитными организациями (филиалами кредитных организаций) и другими клиентами Банка России, не являющимися кредитными организациями, находящимися на территории различных регионов Российской Федерации, по совершению платежей с использованием платежных и служебно-информационных документов, составляемых в электронной форме; под внутрирегиональными электронными расчетами — совокупность вышеуказанных отношений на территории одного региона.

Источником информации являются сведения Справочника БИК РФ.

### Характеристика отдельных показателей

**Учреждения Банка России** — головные расчетно-кассовые центры, расчетно-кассовые центры, операционные управления и отделения Банка России, включенные в Справочник БИК РФ.

**Участники ВЭР и МЭР** — учреждения Банка России, имеющие в наличии соответствующие программно-технические средства и отвечающие требованиям, изложенным в нормативных актах Банка России, регламентирующих порядок осуществления соответственно внутрирегиональных и межрегиональных электронных расчетов.

**Кредитные организации (филиалы кредитных организаций)** — действующие кредитные организации (филиалы кредитных организаций) согласно сведениям Справочника БИК РФ.

**Пользователи ВЭР и МЭР** — кредитные организации (филиалы кредитных организаций), имеющие корреспондентские счета (субсчета) в учреждениях Банка России — участниках соответственно внутрирегиональных и межрегиональных электронных расчетов.



**Таблица 5.5**  
**Данные о суммах картотек**  
**расчетных документов, не оплаченных из-за**  
**отсутствия средств на корреспондентских**  
**счетах (субсчетах) действующих**  
**кредитных организаций (филиалов)**

**Общие положения**

Таблица содержит информацию о суммах картотек расчетных документов, не оплаченных в срок действующими кредитными организациями (филиалами) из-за отсутствия средств на их корреспондентских счетах (субсчетах), а также о количестве действующих кредитных организаций, подразделения которых имеют картотеки.

Источником информации для формирования таблицы являются ежедекадная отчетность по картотекам расчетных документов, не оплаченных кредитными организациями (филиалами) из-за отсутствия средств на их корреспондентских счетах (субсчетах), ежемесячный сводный бухгалтерский баланс по кредитным организациям Российской Федерации, Справочник БИК РФ.

**Характеристика отдельных показателей**

**Действующие кредитные организации — участники платежной системы Банка России** — количество действующих кредитных организаций согласно сведениям Справочника БИК РФ.

**Действующие кредитные организации, подразделения которых имеют картотеки**, — количество действующих кредитных организаций, головные организации или филиалы которых имеют картотеки расчетных документов, не оплаченных в срок из-за отсутствия средств на их корреспондентских счетах (субсчетах).

**Общая сумма картотек расчетных документов** — общая сумма расчетных документов, помещенных в картотеки не оплаченных в срок расчетных документов действующих кредитных организаций (филиалов) из-за отсутствия средств на их корреспондентских счетах (субсчетах), которые ведутся как в Банке России, так и в кредитных организациях (филиалах).

**Неоплаченные расчетные документы, учитываемые в Банке России**, — не оплаченные из-за недостаточности средств на корреспондентских счетах (субсчетах) действующих кредитных организаций (филиалов) и помещенные Банком России в картотеки не оплаченных в срок расчетных документов расчетные документы, по которым производится списание на основании исполнительных документов, предусматривающих перечисление или выдачу денежных средств со счета для удовлетворения требований о возмещении вреда, причиненного жизни и здоровью, а также требований о взыскании алиментов; по выплате выходных пособий и оплате труда с лицами, работающими по трудовому договору, в том числе по контракту; по выплате вознаграж-

дений по авторскому договору; расчетные документы, предусматривающие перечисление или выдачу денежных средств для расчетов по оплате труда с лицами, работающими по трудовому договору (контракту), а также отчислениям в Пенсионный фонд Российской Федерации, Фонд социального страхования Российской Федерации, Государственный фонд занятости населения Российской Федерации и фонды обязательного медицинского страхования, по платежам в бюджет и внебюджетные фонды, расчетные документы по исполнительным документам, предусматривающим удовлетворение других денежных требований.

**Неоплаченные расчетные документы, учитываемые в кредитных организациях (филиалах)**, — не оплаченные из-за недостаточности средств на корреспондентских счетах (субсчетах) действующих кредитных организаций (филиалов) расчетные документы по другим платежам, не подлежащие помещению в картотеки в Банке России и помещаемые в картотеки в кредитных организациях (филиалах).

**Неоплаченные расчетные документы, учитываемые в кредитных организациях (филиалах) к корреспондентскому счету “Лоро”**, — не оплаченные из-за недостаточности средств на корреспондентских счетах действующих кредитных организаций (филиалов), открытых в других кредитных организациях (филиалах), расчетные документы на бесспорное (безакцептное) списание денежных средств с этих счетов и помещенные в картотеки к этим счетам.

**Таблица 5.6**  
**Отдельные показатели, характеризующие**  
**операции с использованием банковских карт**

**Общие положения**

Таблица отражает динамику операций по получению наличных денежных средств и оплате товаров (работ, услуг), совершенных с использованием банковских карт на территории Российской Федерации и за ее пределами, в разрезе физических и юридических лиц.

Источником информации является ежеквартальная статистическая отчетность, предоставляемая в Банк России кредитными организациями.

**Характеристика отдельных показателей**

**Банковская карта** — платежная карта, эмитентом которой является кредитная организация.

**Количество банковских карт в использовании** — фактическое количество выданных кредитными организациями банковских карт клиентам.

Данные о количестве банковских карт приведены по состоянию на первое число месяца, следующего за отчетным кварталом.

Данные об объемах операций с использованием банковских карт приведены за отчетный квартал.