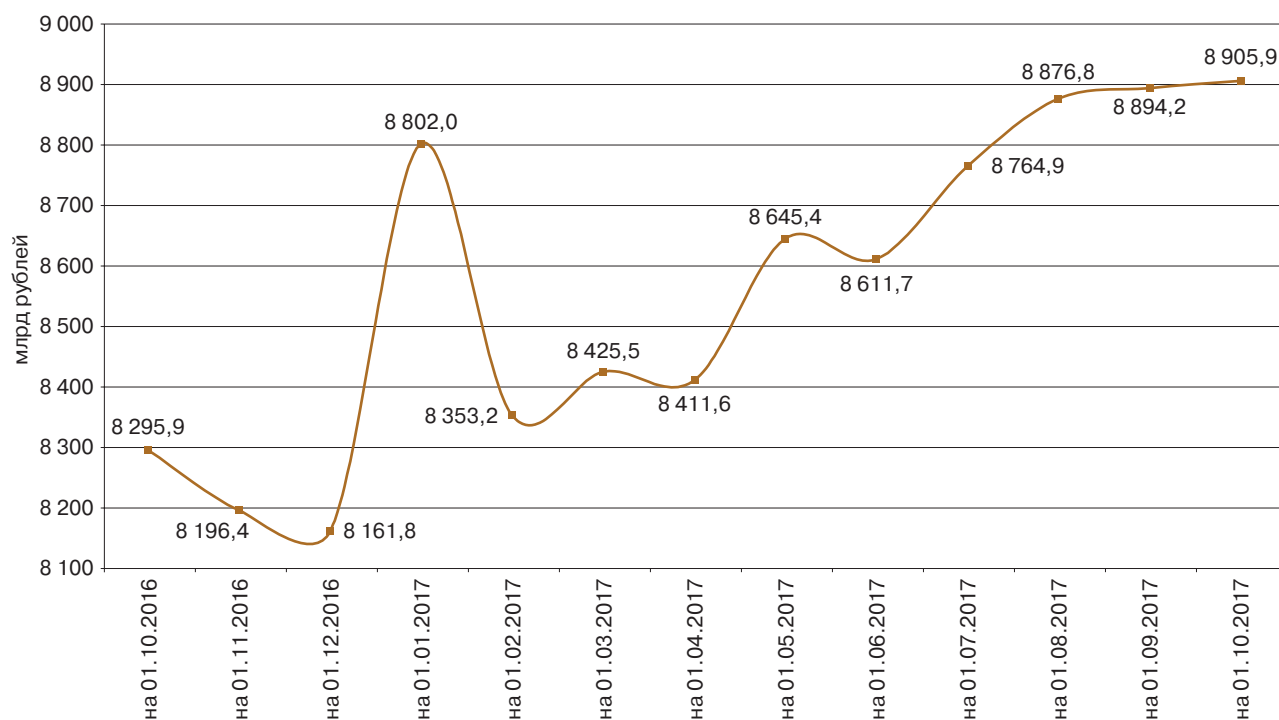


СТРУКТУРА НАЛИЧНОЙ ДЕНЕЖНОЙ МАССЫ В ОБРАЩЕНИИ ПО СОСТОЯНИЮ НА 1 ОКТЯБРЯ 2017 ГОДА

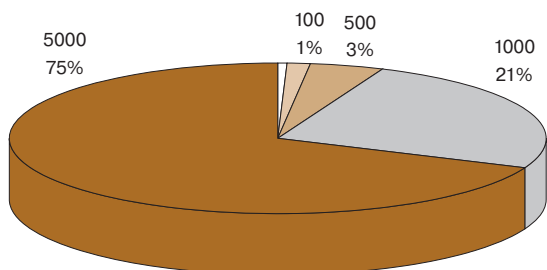
Сумма, количество и удельный вес банкнот и монеты, находящихся в обращении

	Банкноты	Монета	Итого
Сумма, млрд руб.	8 812,0	93,9	8 905,9
Количество, млн экз.	5 809,3	63 954,9	69 764,2
Удельный вес по сумме, %	98,9	1,1	100,0
Удельный вес по купюрам, %	8,3	91,7	100,0
Изменение с 01.01.2017, млрд руб.	98,9	5,0	103,9
Изменение с 01.01.2017, %	1,1	5,6	1,2

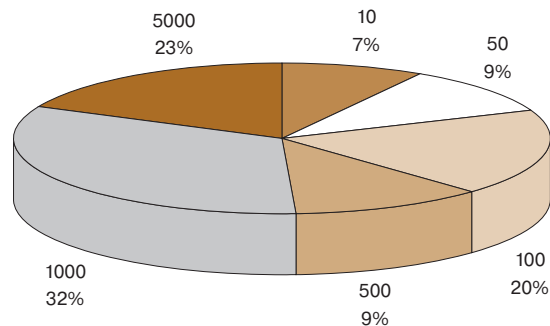
Изменение количества наличных денег в обращении



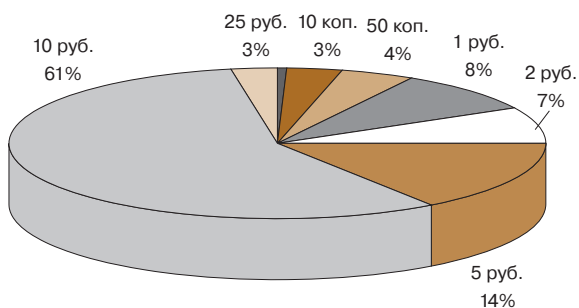
**Удельный вес отдельных купюр
в общей сумме банкнот**



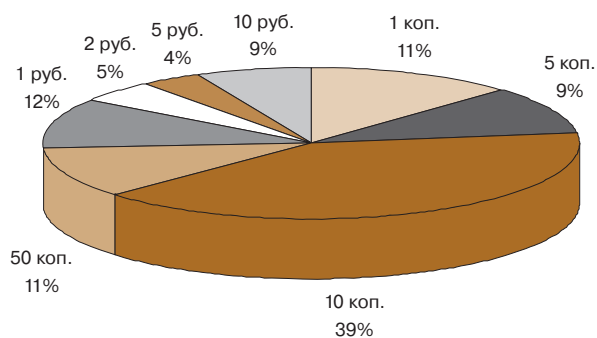
**Удельный вес отдельных купюр
в общем количестве банкнот**



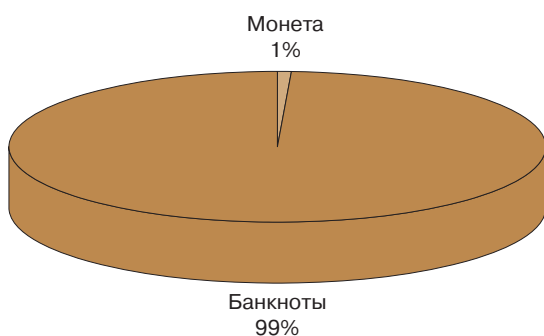
**Удельный вес отдельных монет
в общей сумме монет**



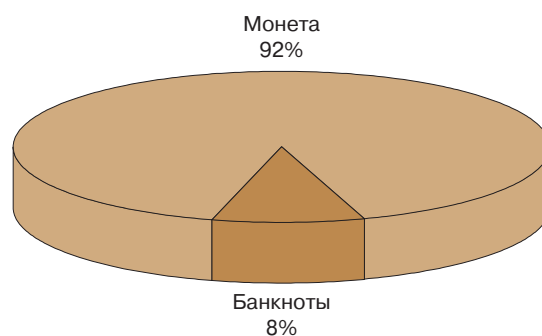
**Удельный вес отдельных монет
в общем количестве монет**



**Удельный вес банкнот и монет
в общей сумме**



**Удельный вес банкнот и монет
в общем количестве**



Примечания.

Удельный вес приведен с округлением.

Удельный вес банкнот номиналом 5, 10 и 50 рублей в общей сумме составляет менее 0,5%.

Удельный вес банкнот номиналом 5 рублей в общем количестве составляет менее 0,5%.

Удельный вес монет номиналом 1 копейка и 5 копеек в общей сумме составляет менее 0,5%.

Удельный вес монет номиналом 25 рублей в общем количестве составляет менее 0,5%.