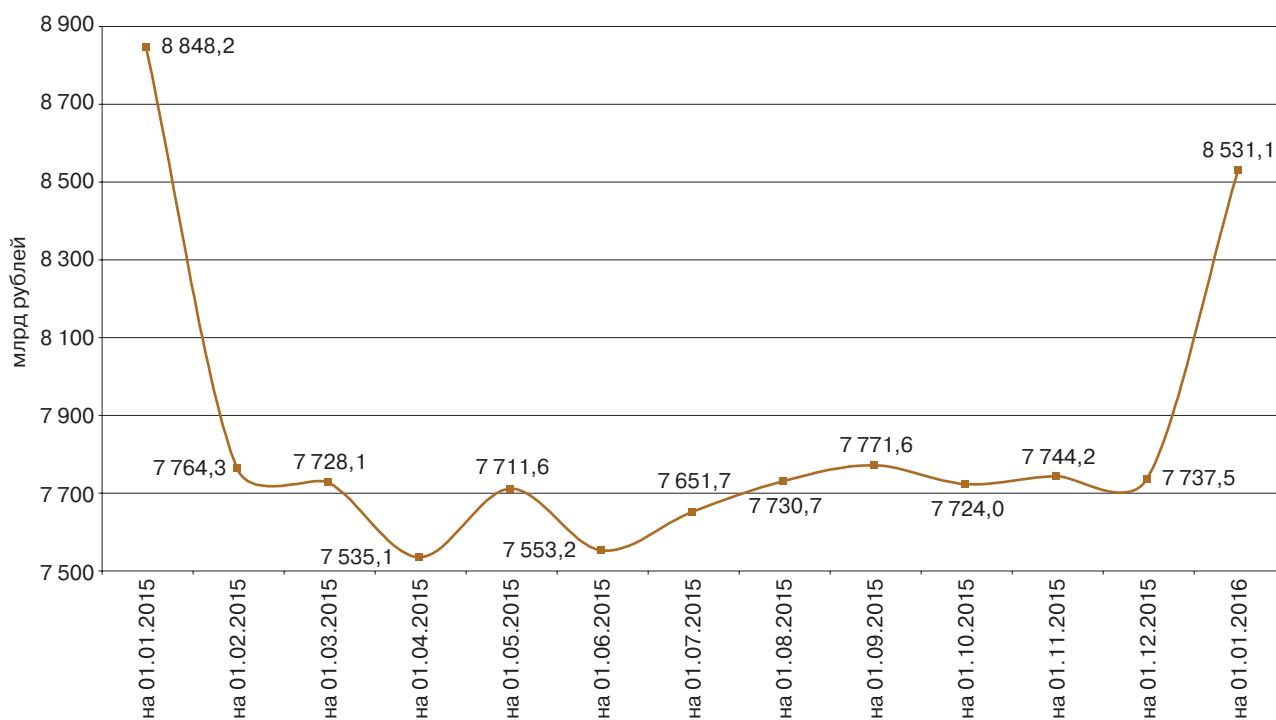


СТРУКТУРА НАЛИЧНОЙ ДЕНЕЖНОЙ МАССЫ В ОБРАЩЕНИИ ПО СОСТОЯНИЮ НА 1 ЯНВАРЯ 2016 ГОДА

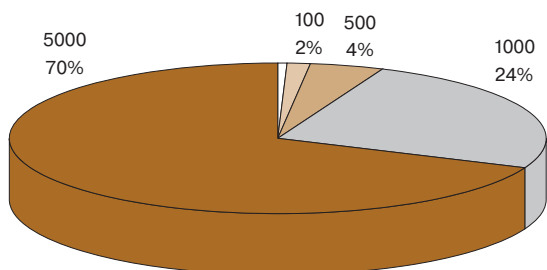
Сумма, количество и удельный вес банкнот и монеты, находящихся в обращении

	Банкноты	Монета	Итого
Сумма, млрд руб.	8 448,4	82,7	8 531,1
Количество, млн экз.	6 212,0	62 495,0	68 707,0
Удельный вес по сумме, %	99,0	1,0	100,0
Удельный вес по купюрам, %	9,0	91,0	100,0
Изменение с 01.01.2015, млрд руб.	-322,1	5,0	-317,1
Изменение с 01.01.2015, %	-3,7	6,4	-3,6

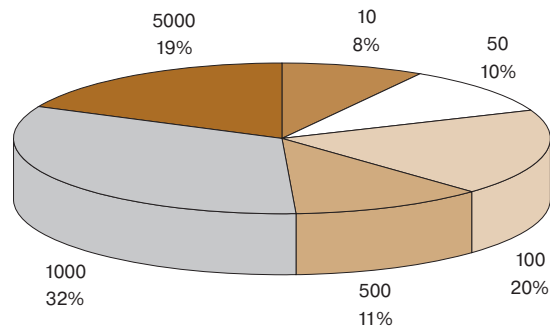
Изменение количества наличных денег в обращении



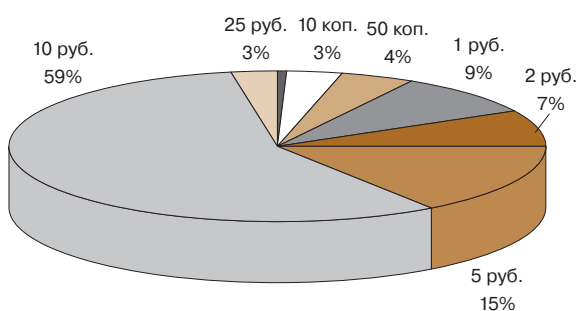
**Удельный вес отдельных купюр
в общей сумме банкнот**



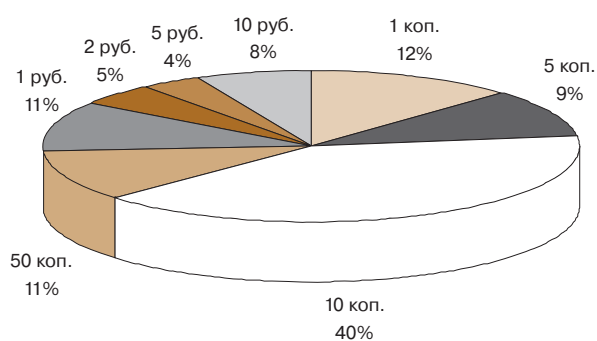
**Удельный вес отдельных купюр
в общем количестве банкнот**



**Удельный вес отдельных монет
в общей сумме монет**



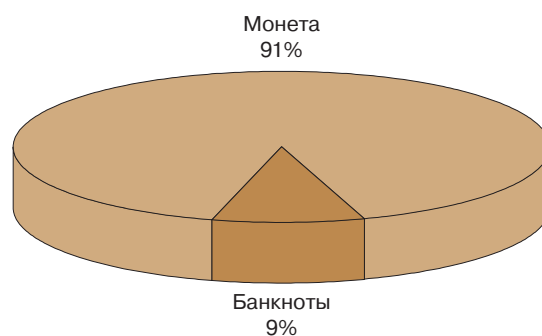
**Удельный вес отдельных монет
в общем количестве монет**



**Удельный вес банкнот и монет
в общей сумме**



**Удельный вес банкнот и монет
в общем количестве**



Примечания.

Удельный вес приведен с округлением.

Удельный вес банкнот номиналом 5, 10 и 50 рублей в общей сумме составляет менее 0,5%.

Удельный вес банкнот номиналом 5 рублей в общем количестве составляет менее 0,5%.

Удельный вес монет номиналом 1 копейка и 5 копеек в общей сумме составляет менее 0,5%.

Удельный вес монет номиналом 25 рублей в общем количестве составляет менее 0,5%.